

# Lista de precios

Marzo 2024

# 24

*Upgrade Your Everyday*

## Colores sanitarios



**00**  
Blanco  
**20**  
Blanco (HyG)



**32**  
Blanco  
satén



**67**  
Gris  
satén



**13**  
Antracita mate

## Colores sanitarios bicolors



**26**  
Blanco/blanco  
satén  
**90**  
Blanco (HyG)/  
blanco satén



**23**  
Blanco/gris  
satén



**61**  
Blanco/  
antracita mate



**89**  
Antracita/  
antracita mate

## Colores metálicos



**34**  
Oro pulido



**04**  
Bronce  
cepillado



**10**  
Cromo



**70**  
Acero inoxidable  
cepillado




**46**  
Negro mate



**8D**  
Negro diamante

## Bandeja de cristal



**85**  
Blanco\*

**83**  
Blanco\*\*



**10**  
Melocotón  
perla\*

**86**  
Melocotón  
perla\*\*



**85**  
Jade\*\*



**82**  
Cubic Line



**88**  
Piedra  
azulada\*\*



**89**  
Gris franela\*

**87**  
Gris franela\*\*



**40**  
Negro\*

**84**  
Negro\*\*

\* Solo para serie XViui / \*\* Solo para serie DuraSquare

## Mineral de cuarzo



**17**  
Blanco  
estructurado




**25**  
Arena  
estructurado



**33**  
Gris  
estructurado


## Piedra natural



**62**  
Mármol Carrara




**53**  
Travertino




**58**  
Piedra Lavica

## Acrilo




**82**  
Blanco acrílico

## DuroCast® Plus



**00**  
Blanco


## DuroCast® UltraResist/Smooth



**38**  
Blanco




**18**  
Cemento




**68**  
Antracita

## DuroCast® Nature



**73**  
Blanco  
brillante



**74**  
Blanco mate



**62**  
Crema mate



**63**  
Gris claro mate



**64**  
Greige mate



**65**  
Gris oscuro  
mate



Además de cromo y negro mate, Duravit ofrece tres acabados metálicos nuevos para todas las categorías de productos. Con los cinco acabados perfectamente adaptados entre sí, se garantiza un ambiente en el baño armónico y lleno de estilo sin concesiones.

**10** Cromo  
**46** Negro mate

**NUEVO**  
**04** Bronce cepillado  
**34** Oro pulido  
**70** Acero inoxidable cepillado

Los productos con acabado especial se encuentran en las series siguientes:

Descripción				
				
Área de productos	Griferías	Griferías	Accesorios	Muebles de baño
Serie	Wave	Duchas y accesorios	Starck T	D-Neo

Descripción				
				
Área de productos	Cerámica	Bañeras y Wellness	Sets de instalación	
Serie	Accesorios para cerámica	Accesorios para bañeras y Wellness	Pulsadores DuraSystem	

Encontrará información sobre la limpieza y el cuidado de su producto en el manual de mantenimiento en <https://pro.duravit.es>.

## Índice

Información general	
Índice	6
Indicaciones importantes cerámica	57
Indicaciones importantes / Información de producto SensoWash®	295
Indicaciones importantes / Información de producto bastidores	321
Indicaciones importantes / Información de producto Muebles de baño	357
Indicaciones importantes / Información de producto Griferías	671
Indicaciones importantes - Bañeras y Wellness	851
Información de producto - Bañeras y platos de ducha	852
Información de producto - Sistema de hidromasaje	858
Indicaciones para pedido cerámica	A partir de 1051
Indicaciones para pedido y formularios de pedido bañeras y Wellness	A partir de 1054
Indicaciones para pedido y formularios de pedido muebles de baño	A partir de 1058
Condiciones generales de venta	1061
<b>Tablas de colores</b>	
Acabados	Inicio de la lista de precios
Acabados para los muebles	Final de la lista de precios

Resumen categorías de productos	
Aplicación sin barreras	17
Baño pequeño	18
Lavabo sobre encimera	22
Lavabos empotrados	25
Inodoros suspendidos	28
Inodoros de pie	31
Inodoros para SensoWash®	34
Sets de inodoros	35
Urinaris	36
Muebles c-bonded	38
Muebles c-shaped	42
Monomando de lavabo	44
Sistemas de duchas	46
Bañeras exentas	48
DuroCast®	50

Cerámica	
<b>Serie cerámica</b>	
Architec	59
Bacino	65
Cape Cod	66
D-Code	68
D-Neo	84
Darling New	96
Duraplus	101
DuraSquare	103
DuraStyle	114
Duravit No.1	136
Happy D.2	147
Happy D.2 Plus	158
Luv	159
ME by Starck	162
Qatego	177
Scola	189
Serie 1930	190
Soleil by Starck	196
Starck 1	205
Starck 2	212
Starck 3	217
Universal	240
Vero	247
Vero Air	256
Viu	271
White Tulip	277
Zencha	283
Accesorios	284
<b>Sets de inodoro con asientos</b>	
Architec	64
D-Code	82
D-Neo	95
DuraStyle	131
Duravit No.1	145
ME by Starck	174
Soleil by Starck	203
Starck 3	237

SensoWash®	
<b>SensoWash® asientos de lavado</b>	
SensoWash® Classic	302
SensoWash® Slim	303
<b>SensoWash® para los correspondientes inodoros</b>	
DuraStyle	305
Happy D.2	308
ME by Starck	309
Starck 2	311
Starck 3	313
<b>SensoWash® sets con inodoro incluido</b>	
SensoWash® Slim Set	304
<b>SensoWash® inodoro de lavado Compact</b>	
SensoWash® D-Neo	315
SensoWash® Starck f	316
Accesorios	317

<b>Sets de instalación</b>	
<b>DuraSystem®</b>	
DuraSystem® elementos - bastidores	329
DuraSystem® pulsadores	344
Accesorios	348

<b>Muebles de baño</b>	
D-Neo	391
DuraStyle	416
Happy D.2 Plus	440
Ketho	464
Ketho.2	488
L-Cube	509
Espejo y luz	559
Luv	573
Qatego	581
Starck 1	596
White Tulip	599
XSquare	614
XViu	634
Zencha	659
<b>Sets de muebles</b>	
Qatego	591/592
	446-450,
c-bonded	532-534,
	646-649
c-shaped	451-456,
	535

<b>Griferías</b>	
A.1	673
Accesorios termostáticos	679
B.1	683
B.2	693
C.1	703
Circle	720
D.1	736
D-Neo	741
Duravit No.1	754
Manhattan	766
Sensor 1	782
Sistemas de ducha	783
Tulum by Starck	785
Wave	798
White Tulip	819
Accesorios	828

<b>Accesorios</b>	
D-Code	842
Karree	844
Starck T	846

<b>Bañeras y Wellness</b>	
<b>Bañeras y bañeras de hidromasaje</b>	
Cape Cod	864
D-Code	869
D-Neo	878
DuraSquare	885
Duravit No.1	888
Happy D.2	900
Happy D.2 Plus	911
Luv	915
Paiova	919
Paiova 5	931
Qatego	947
Soleil by Starck	955
Starck	961
White Tulip	990
Zencha	992
<b>Platos de ducha</b>	
D-Code	994
Starck Slimline	1006
Stonetto	1016
Sustano	1021
Tempano	1028
Accesorios	1037

## Índice

N.º de art.	Página	N.º de art.	Página	N.º de art.	Página	N.º de art.	Página
<b>00</b>		<b>009914</b>	843	<b>022701</b>	194	<b>035860</b>	90
<b>001415</b>	290	<b>009915</b>	843	<b>022709</b>	194	<b>036970</b>	240
<b>001422</b>	289	<b>009916</b>	842	<b>023309</b>	209	<b>037070</b>	240
<b>001428</b>	290	<b>009917</b>	842	<b>026610</b>	192	<b>037260</b>	120
<b>001429</b>	290	<b>009918</b>	842	<b>026710</b>	192	<b>037337</b>	121
<b>001456</b>	290	<b>009919</b>	842			<b>037456</b>	120
<b>005024</b>	285	<b>009920</b>	842	<b>03</b>		<b>037462</b>	120
<b>005025</b>	290	<b>009921</b>	842	<b>030050</b>	217	<b>037555</b>	120
<b>005026</b>	287	<b>009922</b>	843	<b>030055</b>	218	<b>037655</b>	138
<b>005027</b>	287	<b>009923</b>	843	<b>030060</b>	218	<b>037855</b>	168
<b>005028</b>	284	<b>009924</b>	843	<b>030065</b>	218	<b>037950</b>	159
<b>005030</b>	284	<b>009925</b>	843	<b>030249</b>	222	<b>037960</b>	159
<b>005031</b>	286	<b>009926</b>	843	<b>030256</b>	222	<b>037970</b>	160
<b>005036</b>	287	<b>009927</b>	843	<b>030410</b>	217	<b>037980</b>	160
<b>005037</b>	284	<b>009928</b>	843	<b>030470</b>	217	<b>038050</b>	159
<b>005038</b>	285	<b>009929</b>	846	<b>030480</b>	217	<b>038060</b>	159
<b>005040</b>	286	<b>009930</b>	846	<b>030543</b>	222	<b>038070</b>	160
<b>005041</b>	288	<b>009931</b>	846	<b>030549</b>	168, 223	<b>038080</b>	160
<b>005042</b>	288	<b>009933</b>	846	<b>030960</b>	218	<b>038142</b>	161
<b>005043</b>	286	<b>009935</b>	846	<b>030970</b>	219	<b>038255</b>	268
<b>005044</b>	288	<b>009937</b>	847	<b>031055</b>	222	<b>038355</b>	268
<b>005051</b>	286	<b>009938</b>	847	<b>031260</b>	219	<b>038460</b>	268
<b>005052</b>	286	<b>009939</b>	847	<b>031348</b>	221	<b>038560</b>	272
<b>005072</b>	317, 353	<b>009940</b>	847	<b>031455</b>	254	<b>038747</b>	206
<b>005075</b>	285	<b>009941</b>	847	<b>031550</b>	254	<b>039549</b>	138
<b>005076</b>	287	<b>009942</b>	847	<b>031555</b>	254	<b>039555</b>	138
<b>005078</b>	285	<b>009943</b>	847	<b>031653</b>	241	<b>039749</b>	198
<b>005079</b>	286	<b>009944</b>	847	<b>031758</b>	241, 242	<b>039848</b>	181
<b>005080</b>	287	<b>009945</b>	847	<b>031840</b>	60	<b>039955</b>	181
<b>005086</b>	284	<b>009946</b>	847	<b>031845</b>	60		
<b>005087</b>	286	<b>009947</b>	846	<b>031927</b>	61	<b>04</b>	
<b>005090</b>	289	<b>009948</b>	846	<b>031932</b>	61	<b>040658</b>	207
<b>005093</b>	285	<b>009950</b>	844	<b>031937</b>	61	<b>040833</b>	205
<b>005094</b>	285	<b>009951</b>	844	<b>031942</b>	62	<b>040853</b>	205
<b>005095</b>	285	<b>009952</b>	844	<b>032542</b>	65	<b>043860</b>	190
<b>005096</b>	285	<b>009953</b>	844	<b>032910</b>	248	<b>043870</b>	190
<b>005097</b>	285	<b>009954</b>	844	<b>032912</b>	249	<b>044358</b>	59
<b>005098</b>	285	<b>009955</b>	845	<b>032985</b>	248	<b>044546</b>	205
<b>005111</b>	288	<b>009956</b>	845	<b>033043</b>	255	<b>044753</b>	205
<b>005112</b>	288	<b>009957</b>	845	<b>033048</b>	254, 268	<b>044845</b>	60
<b>005113</b>	288	<b>009958</b>	845	<b>033342</b>	65, 167	<b>044958</b>	59
<b>005503</b>	284	<b>009959</b>	845	<b>033452</b>	65, 167	<b>045250</b>	253
<b>005504</b>	285	<b>009960</b>	845	<b>033550</b>	240	<b>045260</b>	253
<b>005505</b>	285	<b>009961</b>	845	<b>033643</b>	242	<b>045410</b>	248, 250, 251
<b>006500</b>	284	<b>009962</b>	845	<b>033754</b>	72	<b>045412</b>	249, 251
<b>006700</b>	284	<b>009963</b>	845	<b>033849</b>	72	<b>045450</b>	247, 249
<b>006701</b>	284	<b>009973</b>	844	<b>033856</b>	72	<b>045460</b>	247, 250
<b>006702</b>	284			<b>033955</b>	72	<b>045470</b>	247, 250
<b>006712</b>	284	<b>01</b>		<b>034210</b>	68	<b>045480</b>	247, 250
<b>006713</b>	284	<b>012409</b>	231	<b>034265</b>	68	<b>045550</b>	253
<b>007461</b>	291	<b>012601</b>	231	<b>034285</b>	68	<b>045560</b>	253
<b>007504</b>	290	<b>012609</b>	231	<b>034760</b>	241	<b>045748</b>	152
<b>007507</b>	291	<b>012809</b>	231, 234	<b>034812</b>	70	<b>046340</b>	62
<b>007508</b>	290	<b>018209</b>	193	<b>034943</b>	119	<b>046651</b>	241
<b>007624</b>	290	<b>019209</b>	102	<b>034960</b>	120	<b>046840</b>	61
<b>009904</b>	842, 845			<b>035285</b>	70	<b>046847</b>	60
<b>009912</b>	842, 844	<b>02</b>		<b>035555</b>	138	<b>047334</b>	60
		<b>021009</b>	208	<b>035760</b>	90	<b>047658</b>	191

N.º de art.	Página	N.º de art.	Página	N.º de art.	Página	N.º de art.	Página
<b>06</b>		<b>085135</b>	243	<b>221009</b>	74	<b>231810</b>	147, 149
<b>068460</b>	189	<b>10</b>		<b>221109</b>	74	<b>231812</b>	148, 149
<b>068560</b>	189	<b>100107</b>	286	<b>221509</b>	227	<b>231860</b>	147, 148
<b>07</b>		<b>100691</b>	317, 352	<b>222109</b>	154	<b>231865</b>	147, 148
<b>070225</b>	252	<b>100692</b>	317, 352	<b>222209</b>	154	<b>231880</b>	147, 149
<b>070350</b>	252	<b>100725</b>	317	<b>222509</b>	225	<b>231955</b>	116
<b>070445</b>	251, 252	<b>100729</b>	317, 353	<b>222609</b>	225	<b>231960</b>	116
<b>070536</b>	71	<b>100730</b>	317, 352	<b>222659</b>	313	<b>231965</b>	116
<b>070545</b>	71	<b>100731</b>	317, 352	<b>222709</b>	227	<b>232010</b>	114
<b>070650</b>	71	<b>20</b>		<b>222809</b>	75	<b>232012</b>	114
<b>070745</b>	71	<b>200109</b>	281	<b>223010</b>	224	<b>232065</b>	114
<b>070845</b>	119	<b>200209</b>	93	<b>223015</b>	224	<b>232080</b>	114
<b>070950</b>	150	<b>200309</b>	93	<b>223710</b>	73	<b>232144</b>	212
<b>071050</b>	150	<b>200509</b>	172	<b>223715</b>	72	<b>232460</b>	116
<b>071150</b>	151	<b>200909</b>	141	<b>223810</b>	72	<b>232580</b>	117
<b>071336</b>	119	<b>201009</b>	201	<b>224110</b>	72	<b>232680</b>	117
<b>071350</b>	119	<b>200909</b>	141	<b>224915</b>	97	<b>232840</b>	66
<b>071740</b>	166	<b>201109</b>	201	<b>225110</b>	97	<b>232843</b>	66
<b>071945</b>	166	<b>202009</b>	187	<b>225715</b>	72	<b>232848</b>	67
<b>072243</b>	167	<b>202109</b>	187	<b>225815</b>	153	<b>232965</b>	118
<b>072343</b>	166	<b>21</b>		<b>226310</b>	185	<b>233065</b>	118
<b>072438</b>	265	<b>210409</b>	234	<b>226315</b>	185	<b>233555</b>	163
<b>072445</b>	265	<b>210809</b>	77	<b>226710</b>	153	<b>233560</b>	164
<b>072450</b>	265	<b>211001</b>	77	<b>227415</b>	269	<b>233565</b>	164
<b>073245</b>	112	<b>211101</b>	77	<b>227915</b>	138	<b>233610</b>	162
<b>073345</b>	271	<b>211109</b>	79	<b>228015</b>	224	<b>233612</b>	163
<b>073745</b>	278	<b>211509</b>	77	<b>228215</b>	122	<b>233613</b>	165
<b>073845</b>	89	<b>211809</b>	79	<b>228310</b>	122	<b>233653</b>	162
<b>073940</b>	89	<b>212809</b>	214	<b>228410</b>	122	<b>233663</b>	162
<b>074250</b>	88	<b>213409</b>	156	<b>228615</b>	122	<b>233683</b>	162
<b>074345</b>	137	<b>213809</b>	99	<b>228715</b>	122	<b>233755</b>	117
<b>074350</b>	137	<b>213909</b>	99	<b>228815</b>	169	<b>233763</b>	118
<b>074445</b>	197	<b>214509</b>	214	<b>228910</b>	169	<b>233778</b>	118
<b>074536</b>	137	<b>215009</b>	129	<b>229015</b>	169	<b>233813</b>	117
<b>074645</b>	180	<b>215509</b>	129	<b>229215</b>	273	<b>233950</b>	67
<b>075045</b>	219	<b>215609</b>	129	<b>229310</b>	279	<b>234043</b>	66
<b>075140</b>	219	<b>215659</b>	305	<b>229315</b>	279	<b>234046</b>	66
<b>075150</b>	220	<b>215909</b>	156	<b>229410</b>	91	<b>234263</b>	165
<b>075244</b>	101, 221	<b>216209</b>	129	<b>229415</b>	91	<b>234283</b>	165
<b>076635</b>	59	<b>216909</b>	172	<b>229510</b>	91	<b>234360</b>	165
<b>078550</b>	190	<b>216959</b>	309	<b>229515</b>	91	<b>234410</b>	271
<b>079342</b>	191	<b>217009</b>	172	<b>229610</b>	138	<b>234412</b>	271
<b>08</b>		<b>217209</b>	172	<b>229710</b>	138	<b>234453</b>	271
<b>082135</b>	238	<b>218209</b>	141	<b>229810</b>	199	<b>234463</b>	271
<b>082335</b>	243	<b>218309</b>	143	<b>229815</b>	199	<b>234473</b>	271
<b>082336</b>	243	<b>218401</b>	141	<b>23</b>		<b>234483</b>	271
<b>082625</b>	238	<b>218409</b>	141	<b>231055</b>	68	<b>234583</b>	164
<b>082725</b>	238	<b>219109</b>	275	<b>231060</b>	69	<b>234683</b>	164
<b>082830</b>	83	<b>219709</b>	281	<b>231065</b>	69	<b>234755</b>	67
<b>082930</b>	83	<b>22</b>		<b>231155</b>	69	<b>234880</b>	108
<b>083037</b>	245	<b>220009</b>	225	<b>231160</b>	69	<b>234980</b>	108
<b>083432</b>	211, 216	<b>220109</b>	227	<b>231260</b>	70	<b>235010</b>	257, 259, 261, 263
<b>083532</b>	211, 216	<b>220209</b>	227	<b>231360</b>	70	<b>235012</b>	257, 259, 261, 263
<b>084737</b>	243	<b>220309</b>	229	<b>231460</b>	151	<b>235050</b>	256, 258, 260, 262
<b>085035</b>	245	<b>220609</b>	229	<b>231560</b>	151		
				<b>231660</b>	150		
				<b>231665</b>	150		

## Índice

N.º de art.	Página	N.º de art.	Página	N.º de art.	Página	N.º de art.	Página
235060	256, 258, 260, 262	238212	178, 179			613200	302
235070	256, 258, 260, 262	238250	177, 178	<b>26</b>		<b>63</b>	
235080	256, 258, 260, 262	238260	177, 178	262155	96	631000	304
235150	266	238280	177, 179	262165	96	631001	304
235160	267	238360	180	<b>27</b>		631002	304
235250	266	238460	180	270250	277	<b>65</b>	
235260	266, 267	<b>25</b>		270350	277	650000	316
235310	103, 105, 107	251109	274	<b>28</b>		650001	316
235312	105, 107	252509	270	280430	132	650002	316
235350	103, 105	252709	225	280431	134	654000	315
235360	103, 105	252709	225	280630	132	<b>69</b>	
235380	103, 107	252809	171	280631	132	695100	284
235460	112	252859	309	280631	132	695200	289, 348
235560	112	252909	170	280830	134	695800	288
235650	110	252959	309	280930	175		
235660	110	253009	170	280931	175, 176	<b>70</b>	
235860	272	253115	62	281230	175	700009	987
235940	158	253309	213	281430	176	700010	989
235960	158	253359	311	281530	175	700050	977
236050	158	253409	213	281730	282	700052	979
236060	158	253509	74	281830	146	700095	869
236112	163	253609	123	281930	146	700096	870
236243	278	253709	125	283030	204	700097	871
236310	278	253759	305	<b>41</b>		700098	872
236375	277	253809	123	418409	145	700099	873
236550	277	253909	125	<b>42</b>		700100	874
236655	86	254209	123	420009	237	700101	875
236660	86	254259	305	422509	237	700137	876
236665	88	254509	98	<b>45</b>		700138	877
236710	84	254609	63	452709	237	700212	919
236712	86	254909	98	452909	174	700213	921
236760	84	255009	154	453009	174	700214	923
236765	84	255059	308	453009	174	700215	925
236780	84	255109	123	453509	82	700216	927
236860	264	255209	125	453509	82	700217	929
236980	88	255609	186	453519	82	700264	920
237080	88	255709	98	455109	131	700265	922
237140	89	255909	127	455209	131	700266	924
237260	89	256209	139	456209	145	700267	926
237342	283	257009	74	457009	82	700268	928
237355	283	257109	125	457109	131	700269	930
237442	283	257209	63	457209	64	700308	900
237455	283	257309	274	457509	145	700309	901
237510	137	257409	139	457709	95	700310	902
237555	136	257509	139	457809	95	700311	903
237560	136	257609	280	457909	174	700312	904
237565	136	257709	92	458609	203	700313	905
237580	136	257809	92	458709	95	700314	906
237655	196	257909	170	458809	95	700315	909
237660	196	257959	309	459109	203	700316	907
237665	197	258409	170	<b>61</b>		700317	908
237760	196	258609	200	611000	303	700318	910
237780	196	258709	92	611200	303	700330	868
237856	197	258809	92	611300	303	700331	961
238210	177, 179	259009	200	613000	302	700332	963
		259109	200				



N.º de art.	Página	N.º de art.	Página	N.º de art.	Página	N.º de art.	Página
700333	965	700502	958	720146	1016	720262	1001
700334	967	700503	959	720147	1016	720263	1001
700335	969	700504	894	720148	1017	720264	1002
700336	971	700505	895	720149	1018	720265	1003
700337	973	700506	896	720150	1019	720266	1004
700338	975	700507	897	720163	1002	720267	1004
700339	981	700508	898	720164	1002	720268	1004
700340	983	700509	899	720165	1005	720269	1021
700341	985	700516	960	720166	1017	720270	1021
700362	864	700609	947	720167	1017	720271	1021
700363	865	700610	948	720168	1018	720272	1022
700364	866	700611	949	720169	1018	720273	1022
700390	931	700612	950	720170	1019	720274	1022
700391	935	700613	951	720171	1020	720275	1023
700392	939	700614	952	720187	1028	720276	1023
700393	943	700615	953	720188	1029	720277	1023
700394	933	700911	954	720189	1030	720278	1024
700395	937			720190	1032	720279	1024
700396	941	<b>72</b>		720191	1028	720280	1024
700397	945	720093	995	720192	1028	720281	1025
700409	988	720094	997	720193	1029	720282	1025
700426	885	720095	999	720194	1029	720283	1025
700429	886	720096	1003	720195	1030	720284	1026
700430	887	720097	997	720196	1030	720285	1026
700431	915	720098	998	720197	1031	720286	1026
700432	916	720099	1001	720198	1031	720287	1027
700433	917	720100	1003	720199	1031	720288	1027
700434	918	720101	994	720200	1032	720289	1027
700449	911	720102	995	720201	1032		
700450	912	720103	996	720202	1033	<b>76</b>	
700451	913	720104	994	720203	1033	760009	987
700453	914	720105	994	720204	1033	760010	989
700459	867	720106	996	720205	1034	760095	869
700460	887	720107	996	720206	1034	760096	870
700461	918	720108	995	720207	1034	760097	871
700462	992	720113	997	720208	1035	760098	872
700463	993	720114	1006	720209	1035	760099	873
700464	992	720115	1007	720210	1035	760100	874
700468	990	720116	1008	720211	1036	760101	875
700469	990	720117	1006	720212	1036	760137	876
700470	991	720118	1006	720213	1036	760138	877
700471	878	720119	1007	720217	1019	760212	919
700472	879	720120	1007	720218	1020	760213	921
700475	882	720121	1008	720235	1009	760214	923
700476	883	720122	1008	720236	1010	760215	925
700477	884	720123	1009	720237	1012	760216	927
700478	880	720124	1010	720238	1013	760217	929
700479	881	720125	1010	720239	1014	760264	920
700486	884	720126	1011	720240	1015	760265	922
700487	888	720127	1011	720242	1009	760266	924
700488	889	720128	1011	720243	1012	760267	926
700489	890	720129	1012	720255	998	760268	928
700490	891	720130	1013	720256	998	760269	930
700491	892	720131	1013	720257	999	760308	900
700492	893	720132	1014	720258	999	760309	901
700499	955	720133	1014	720259	1000	760310	902
700500	956	720134	1015	720260	1000	760311	903
700501	957	720145	1016	720261	1000	760312	904

## Índice

N.º de art.	Página	N.º de art.	Página	N.º de art.	Página	N.º de art.	Página
760313	905	760504	894	791206	1041	792202	1037
760314	906	760505	895	791207	1042	792203	1039
760315	909	760506	896, 897	791226	1043	792204	1037
760316	907	760507	897	791227	1042	792205	1040
760317	908	760508	898	791228	1042	792206	1037
760318	910	760509	899	791229	1043	792207	1041
760330	868	760609	947	791230	1043	792208	1037
760331	961	760610	948	791231	1043	792209	1042
760332	963	760611	949	791235	1043	792210	1038
760333	965	760612	950	791243	1044	792211	1042
760334	967	760613	951	791246	1037	792216	1037
760335	969	760614	952	791249	1040	792217	1040
760336	971	760615	866, 953	791251	1042	792218	1037
760337	973	760911	954	791252	1041	792219	1040
760338	975			791253	1043	792523	1044
760339	981	<b>79</b>		791254	1043	792524	1044
760340	983	790001	1050	791260	1044	792525	1044
760341	985	790009	1050	791270	1042	792526	1044
760362	864	790010	1050	791274	1041	792527	1044
760363	865	790100	1046	791275	1042	792803	1049
760364	866	790101	1045	791283	1044	792804	1045
760390	931	790102	1045	791287	1038	792805	1050
760391	935	790103	1049	791290	1045		
760392	939	790105	1046	791291	1045	<b>85</b>	
760393	943	790125	1049	791292	1045	850000	239
760394	933	790126	1049	791368	1049		
760395	937	790127	1046	791369	1049	<b>89</b>	
760396	941	790128	1046	791372	1049	899025	290
760397	945	790129	1045	791373	1047		
760426	885	790158	1046	791374	1047	<b>A1</b>	
760429	886	790173	1045	791375	1047	A11010	674
760430	887	790182	1044	791376	1047	A11020	675
760431	915	790225	1038	791377	1047	A11040	676
760432	916	790226	1038	791378	1047	A12400	677
760433	917	790227	1039	791379	1047	A14230	677
760449	911	790263	1044	791380	1047	A15230	678
760450	912	790269	1045	791381	1047		
760451	913	790301	1050	791382	1048	<b>B1</b>	
760453	914	790340	1050	791382	1048	B11010	684
760462	992	790592	1050	791383	1048	B11020	685
760463	993	790598	1050	791384	1048	B12400	686
760471	878	790650	1050	791385	1048	B14210	688
760472	879	790850	1050	791386	1048	B14220	686
760475	882	791100	1046	791387	1048	B14230	686
760476	883	791101	1046	791388	1048	B14280	687
760478	880	791102	1046	791389	1048	B15210	689
760479	881	791103	1046	791390	1048	B15230	688
760487	888	791104	1046	791391	1048		
760488	889	791105	1046	791392	1048	<b>B2</b>	
760489	890	791106	1046	791393	1048	B21010	694
760490	891	791107	1047	791394	1048	B21020	695
760491	892	791108	1047	791395	1048	B21080	695
760492	893	791109	1047	791396	1048	B22400	696
760499	955	791110	1047	791397	1048	B24210	698
760500	956	791111	1047	791398	1049	B24220	696, 747
760501	957	791112	1047	791399	1049	B24230	696
760502	958	791113	1047	791882	1045	B24280	697, 748
760503	959	791205	1039	792200	1037	B25210	699
				792201	1039		

N.º de art.	Página	N.º de art.	Página	N.º de art.	Página	N.º de art.	Página
B25230	698			DE4369	400	DS5309	430
<b>C1</b>		<b>DE</b>		DE4370	405	DS5310	432
C11010	704	DE1010	742	DE4371	406	DS5311	432
C11020	705	DE1011	743	DE4372	406	DS5312	433
C11030	706	DE1020	744	DE4373	407	DS5313	433
C11040	707	DE1021	745	DE4374	407	DS5314	434
C11070	708	DE1030	746	DE4375	408	DS5315	432
C12400	709	DE1318	415	DE4376	403	DS5316	432
C14200	713, 714	DE1328	415	DE4377	403	DS5317	433
C14210	711, 712	DE2400	747	DE4391	397	DS5318	433
C14220	709	DE4210	749	DE4918	408	DS5319	434
C14230	709	DE4217	404	DE4919	409	DS5399	435
C14280	710	DE4218	404	DE4928	408	DS6303	421
C15200	718, 719	DE4219	404	DE4929	410	DS6379	421
C15210	716, 717	DE4229	405	DE4938	408	DS6380	422
C15220	714	DE4230	747	DE4939	409	DS6381	423
C15230	714	DE4248	394	DE4947	409	DS6382	424
C15240	689, 699, 719, 751	DE4249	394	DE4948	410	DS6383	419
C15250	715	DE4254	395	DE4949	411	DS6384	419
		DE4255	395	DE4950	411	DS6385	420
		DE4256	397	DE4958	408	DS6386	420
		DE4257	396	DE4959	410	DS6393	423
<b>CE</b>		DE4258	396	DE4967	409	DS6394	423
CE1010	721	DE4259	398	DE4968	410	DS6395	424
CE1011	722	DE4260	398	DE4969	411	DS6398	425
CE1012	723	DE4261	399	DE4970	411	DS6399	422
CE1020	724	DE4262	400	DE5210	751	DS6403	421
CE1021	725	DE4263	401	DE5230	749	DS6479	421
CE1022	726	DE4264	401	DE5250	750	DS6480	422
CE1030	727	DE4265	402			DS6481	423
CE1060	728	DE4268	398	<b>DS</b>		DS6482	424
CE1070	727	DE4269	399	DS100C	427	DS6483	419
CE1080	728	DE4270	404	DS101C	427	DS6484	419
CE2400	729	DE4271	405	DS102C	431	DS6485	420
CE4210	730, 732	DE4272	406	DS103C	431	DS6486	420
CE4230	729	DE4273	406	DS104C	427	DS6495	424
CE5210	732	DE4274	407	DS105C	427	DS6498	425
CE5230	731	DE4275	407	DS106C	431	DS6499	422
CE5240	732	DE4276	403	DS107C	431	DS8270	434
CE5260	731	DE4277	403	DS828C	426	DS8271	434
		DE4291	397	DS829C	426	DS8272	434
<b>D1</b>		DE4329	405	DS1218	438	DS8273	434
D11100	739	DE4350	394	DS1219	438	DS9881	439
D11110	740	DE4354	395	DS1228	438	DS9882	439
D11120	737	DE4355	395	DS1229	438	DS9883	439
D11130	738	DE4356	397	DS1238	438	DS9884	439
		DE4357	396	DS1239	438		
<b>D4</b>		DE4358	396	DS1248	438	<b>GK</b>	
D48001	182	DE4359	394	DS1249	438	GK0900	841
D48002	182	DE4360	398	DS5300	428	GK1900	841
D48003	182	DE4361	399	DS5301	428	GK5900	841
D48004	182	DE4362	400	DS5302	429		
D48005	183	DE4363	401	DS5303	429	<b>HP</b>	
D48006	183	DE4364	402	DS5304	430	HP0300	463
D48007	183	DE4365	402	DS5305	428	HP031B	455
D48008	183	DE4366	400	DS5306	428	HP031E	457
D48009	184	DE4367	401	DS5307	429	HP031H	457
		DE4368	399	DS5308	429	HP031K	457

## Índice

N.º de art.	Página	N.º de art.	Página	N.º de art.	Página	N.º de art.	Página
HP032H	457	HP4974	461	K25276	501	KT6644	474
HP032K	457	HP7480	462	K25277	502	KT6645	475
HP1260	463	HP7481	462	K25278	502	KT6647	467
HP1261	463	HP7485	462	K25279	503	KT6648	467
HP4340	451	HP7486	462	K25280	491	KT6649	468
HP4344	451	HP7487	462	K25281	491	KT6650	466
HP4345	451			K25282	492	KT6654	481
HP4347	451	<b>K2</b>		K25283	492	KT6655	482
HP4348	452	K21208	508	K25284	493	KT6656	483
HP4349	452	K21319	508	K25285	493	KT6657	484
HP4379	452	K21329	508	K25286	493	KT6658	466
HP4384	444	K24885	504	K27070	484, 506	KT6663	474
HP4385	444	K24886	504	K27071	484, 506	KT6664	474
HP4386	444	K24887	505	K27072	484, 506	KT6665	475
HP4387	444	K24888	505	K27073	484, 506	KT6667	466
HP4388	445	K24889	506	K27074	485, 507	KT6668	467
HP4389	445	K24895	504	K27135	485, 507	KT6669	467
HP4633	446	K24896	504	K27136	485, 507	KT6670	466
HP4634	446	K24897	505	K27137	485, 507	KT6684	477
HP4635	446	K24898	505	K27138	485, 507	KT6685	476
HP4637	446	K24899	506			KT6686	477
HP4638	447	K25055	494	<b>KT</b>		KT6687	478
HP4639	447	K25056	495	KT1255	486	KT6688	479
HP4640	447	K25060	494	KT1257	486	KT6689	480
HP4735	447	K25061	494	KT1265	487	KT6690	478
HP4737	448	K25062	495	KT1266	486	KT6691	479
HP4738	448	K25063	496	KT1267	486	KT6692	480
HP4739	449	K25064	497	KT2530	486	KT6694	481
HP4740	448	K25065	497	KT2537	486	KT6695	482
HP4742	448	K25066	498	KT6404	469	KT6696	483
HP4743	449	K25070	499	KT6417	469	KT6697	484
HP4744	449	K25071	499	KT6418	470	KT6754	481
HP4759	449	K25072	499	KT6419	471	KT6755	482
HP4764	450	K25073	500	KT6420	471	KT6756	483
HP4835	452	K25074	499	KT6421	472	KT6757	484
HP4837	453	K25075	500	KT6422	469	KT6794	481
HP4838	453	K25076	501	KT6423	470	KT6795	482
HP4839	454	K25077	501	KT6428	470	KT6796	483
HP4840	453	K25078	502	KT6429	471	KT6797	484
HP4842	453	K25079	502	KT6430	472		
HP4843	454	K25080	491	KT6431	472	<b>LC</b>	
HP4844	454	K25081	491	KT6432	472	LC100C	540
HP4849	454	K25082	492	KT6433	473	LC101C	540
HP4854	455	K25083	492	KT6444	469	LC102C	544
HP4940	456	K25084	493	KT6452	470	LC103C	544
HP4941	458	K25255	495	KT6453	471	LC104C	540
HP4942	458	K25256	496	KT6624	477	LC105C	540
HP4943	459	K25261	494	KT6629	476	LC106C	544
HP4944	459	K25262	495	KT6630	476	LC107C	544
HP4946	460	K25263	496	KT6635	476	LC1167	555
HP4960	456	K25264	497	KT6636	477	LC1168	555
HP4961	458	K25265	498	KT6637	478	LC1169	555
HP4962	459	K25266	498	KT6638	479	LC1170	557
HP4963	460	K25267	496	KT6639	480	LC1171	557
HP4964	460	K25268	497	KT6640	478	LC1177	555
HP4971	458	K25273	500	KT6641	479	LC1178	556
HP4972	459	K25274	500	KT6642	480	LC1179	556
HP4973	460	K25275	501	KT6643	474	LC1180	557

N.º de art.	Página	N.º de art.	Página	N.º de art.	Página	N.º de art.	Página
LC1181	557	LC6137	529	LC6671	514	LM7822	413, 436, 569
LC1189	556	LC6138	530	LC6673	514	LM7823	413, 436, 569
LC1190	556	LC6139	530	LC6674	516	LM7824	568
LC1191	558	LC6140	515	LC6916	532	LM7825	567
LC1200	554	LC6141	516	LC6917	532	LM7826	568
LC1201	554	LC6142	518	LC6918	533	LM7827	568
LC1205	554	LC6143	519	LC6919	534	LM7828	568
LC1206	554	LC6156	514	LC6926	532	LM7829	568
LC4870	538	LC6157	515	LC6927	533	LM7830	570
LC4871	539	LC6164	521	LC6928	533	LM7831	570
LC4872	539	LC6165	521	LC6929	534	LM7832	570
LC4873	539	LC6166	522	LC6936	532	LM7833	571
LC4874	538	LC6174	523	LC6937	533	LM7834	411, 435, 561
LC4875	538	LC6175	524	LC6938	534	LM7835	411, 435, 561
LC4876	537	LC6176	525	LC6939	534	LM7836	412, 435, 562
LC4877	538	LC6177	525	LC6948	535	LM7837	412, 435, 562
LC4880	537	LC6178	526	LC6949	535	LM7838	412, 435, 562
LC4881	537	LC6179	526	LC6950	535	LM7839	412, 435, 562
LC4882	537	LC6191	517	LC6951	535	LM7840	571
LC5800	541	LC6192	518	LC6952	536	LM7841	571
LC5801	541	LC6218	513	LC6953	536	LM7842	572
LC5802	542	LC6219	524	LC6954	536	LM7843	572
LC5803	542	LC6240	515	LC7375	551	LM7844	412, 435, 562
LC5804	543	LC6241	516	LC7376	551	LM7845	562
LC5805	541	LC6242	518	LC7379	551	LM7846	562
LC5806	541	LC6243	519	LC7380	551	LM7847	562
LC5807	542	LC6245	523	LC7381	551	LM7848	563
LC5808	542	LC6246	523	LC7382	551	LM7849	563
LC5809	543	LC6256	514	LC7383	551	LM7850	563
LC5810	545	LC6257	516	LC7384	552	LM7851	411, 561
LC5811	545	LC6258	519	LC7385	552	LM7853	411, 561
LC5812	546	LC6259	520	LC7386	552	LM7854	414, 437, 570
LC5813	546	LC6264	521	LC7387	552	LM7855	563
LC5814	547	LC6265	521	LC7388	551	LM7856	563
LC5815	545	LC6266	522	LC7550	552	LM7857	563
LC5816	545	LC6267	522	LC7551	552	LM7858	563
LC5817	546	LC6269	522	LC7552	552	LM7859	563
LC5818	546	LC6272	513	LC7553	552	LM7860	564
LC5819	547	LC6273	513	LC7650	553	LM7861	561
LC5830	548	LC6274	524	LC7651	553	LM7863	561
LC5831	548	LC6275	525	LC7652	553	LM7864	571
LC5832	549	LC6276	525	LC7653	553	LM7865	564
LC5833	549	LC6277	526			LM7866	564
LC5834	550	LC6278	526	<b>LM</b>		LM7867	564
LC5835	548	LC6279	527	LM7805	566	LM7868	564
LC5836	548	LC6291	517	LM7806	566	LM7869	564
LC5837	549	LC6292	517	LM7807	566	LM7870	564
LC5838	549	LC6293	523	LM7808	566	LM7871	561
LC5839	550	LC6304	528	LM7809	566	LM7873	561
LC5854	550	LC6305	529	LM7810	567	LM7874	572
LC5859	550	LC6306	529	LM7814	567	LM7875	564
LC5899	550	LC6307	530	LM7815	567	LM7876	565
LC6118	513	LC6308	530	LM7816	567	LM7877	565
LC6119	524	LC6309	531	LM7817	567	LM7878	565
LC6133	528	LC6625	515	LM7818	567	LM7879	565
LC6134	528	LC6626	517	LM7819	567	LM7880	565
LC6135	528	LC6627	518	LM7820	413, 436, 569	LM7885	565
LC6136	529	LC6628	519	LM7821	413, 436, 569	LM7886	565

## Índice

N.º de art.	Página	N.º de art.	Página	N.º de art.	Página	N.º de art.	Página				
LM7887	565	N11021	759	QA7151	594	<b>WA</b>					
LM7888	566	N11022	760	QA7152	594	WA1010	799				
LM7889	566	N11030	761	QA7153	594	WA1011	800				
LM7890	566	N11032	761	<b>S1</b>							
<b>LU</b>				S19520	598	WA1012	801				
LU9460	575	N11080	761	<b>SE</b>							
LU9461	577	N12400	762	SE1090	782	WA1020	802				
LU9462	578	N14210	763, 764	<b>TH</b>							
LU9463	578	N14230	762	679, 680, 681, 690, 691, 692, 700, 701, 702, 733, 734, 735, 752, 753, 779, 780, 781, 795, 796, 797, 816, 817, 818, 825, 826, 827							
LU9464	576	N15210	765					TH4200		WA1021	803
LU9465	575	N15230	764					<b>TU</b>			
LU9466	577	N15240	765					TH4220	682	WA1022	804
<b>QA</b>								TH4280	783	WA1040	805
LU9467	578	QA1345	595					TH4282	783	WA1060	806
LU9468	578	QA1346	595					TH4380	784	WA1070	805
LU9469	576	QA4076	584					TH4382	784	WA1080	807
LU9560	575	QA4077	584					<b>WD</b>			
LU9561	577	QA4393	584					WD1011	335	WA2400	808
LU9562	579	QA4394	584	WD1012	335	WA4210	811, 815				
LU9563	579	QA4395	585	WD1013	333	WA4230	809				
LU9564	576	QA4396	585	WD1014	333	WA4280	810				
LU9565	575	QA4690	591	WD1015	341	WA5210	815				
LU9566	577	QA4691	591	WD1016	329	WA5220	812				
LU9567	579	QA4692	591	WD1017	329	WA5230	812				
LU9568	579	QA4693	591	WD1018	331	WA5240	815				
LU9569	576	QA4694	591	WD1019	331	WA5250	814				
LU9657	580	QA4695	591	WD1020	337	WA5260	813				
LU9658	580	QA4699	589	WD1029	339	<b>WD</b>					
LU9659	580	QA4730	586	WD1030	340	WD1011	335				
LU9660	580	QA4731	586	WD1031	337	WD1012	335				
LU9667	580	QA4732	586	WD1032	340	WD1013	333				
LU9668	580	QA4765	586	WD3003	342	WD1014	333				
LU9669	580	QA4766	587	WD3004	342	WD1015	341				
LU9670	580	QA4767	587	WD5001	344	WD1016	329				
<b>MH</b>				QA4777	587	WD1017	329				
MH1010	767	QA4778	587	QA4779	588	WD1018	331				
MH1011	768	QA4785	592	QA4786	592	WD1019	331				
MH1012	769	QA4787	592	QA4795	592	WD1020	337				
MH1020	770	QA4796	592	QA4797	592	WD1029	339				
MH1021	771	QA4800	589	QA4801	589	WD1030	340				
MH1022	772	QA4802	589	QA4802	589	WD1031	337				
MH1040	773	QA4803	590	QA4803	590	WD1032	340				
MH1070	773	QA4804	589	QA4804	589	WD3003	342				
MH1080	774	QA4805	590	QA4805	590	WD3004	342				
MH2400	774	QA4806	590	QA4806	590	WD5001	344				
MH4210	775, 776, 778	QA4807	590	QA4807	590	WD5002	344				
MH4230	775	QA4808	590	QA7080	593	WD5003	345				
MH5210	778	QA7081	593	QA7081	593	WD5004	346				
MH5230	776	QA7082	593	QA7082	593	WD5005	346				
MH5240	778	QA7083	593	QA7083	593	WD5006	347				
MH5250	777	QA7084	593	QA7150	594	WD5007	347				
<b>N1</b>				QA7150	594	WD5009	345				
N11010	755	<b>UV</b>									
N11011	756	UV0600	834	UV0610	837	WD5010	345				
N11012	757	UV0620	838	UV0620	838	WD6001	348				
N11020	758	UV0630	839	UV0630	839	WD6010	351				
<b>WA</b>				UV0640	830	WD6012	349				
WA1010	799	UV0642	830	UV0642	830	WD6015	350				
WA1011	800	UV0650	830, 831	UV0650	830, 831	WD6016	351				
WA1012	801	UV0652	830, 831	UV0652	830, 831	<b>WT</b>					
WA1020	802	UV0660	832, 833	UV0660	832, 833	WT1010	820				
WA1021	803	UV0662	832	UV0662	832	WT1020	820				
WA1022	804	UV0670	837, 838	UV0670	837, 838						
WA1040	805	UV0680	835	UV0680	835						
WA1060	806	UV0682	835, 836	UV0682	835, 836						
WA1070	805	UV0712	839	UV0712	839						
WA1080	807	UV0752	833	UV0752	833						
WA2400	808	UV0762	840	UV0762	840						
WA4210	811, 815	UV1690	291, 840	UV1690	291, 840						
WA4230	809										
WA4280	810										
WA5210	815										
WA5220	812										
WA5230	812										
WA5240	815										
WA5250	814										
WA5260	813										

N.º de art.	Página	N.º de art.	Página	N.º de art.	Página	N.º de art.	Página
WT1030	821	WT7062	612	XS4925	629	XV4486	641
WT1040	821	WT7063	612	XS4926	629	XV4487	641
WT1070	822			XS4927	630	XV4488	639
WT1322	613	<b>XS</b>		XS7010	631	XV4489	640
WT1323	613	XS060D	624	XS7011	631	XV4614	646
WT1332	613	XS060E	624	XS7012	631	XV4615	647
WT1333	613	XS060F	624	XS7013	631	XV4616	647
WT2400	822	XS060G	624	XS7014	631	XV4617	648
WT4210	823	XS060H	625	XS7015	631	XV4618	648
WT4239	602	XS061D	624	XS7016	631	XV4630	646
WT4240	602	XS061E	624	XS7017	631	XV4631	646
WT4241	602	XS061F	624	XS7111	632	XV4709	646
WT4242	603	XS061G	625	XS7112	632	XV4710	647
WT4250	602	XS061H	626	XS7113	632	XV4711	647
WT4251	603	XS063G	624	XS7114	632	XV4712	648
WT4252	604	XS063H	625			XV4713	648
WT4341	603	XS064G	625	<b>XV</b>		XV4714	649
WT4342	604	XS064H	626	XV1305	655	XV4715	649
WT4351	603	XS1303	633	XV1306	655	XV4716	649
WT4352	604	XS1304	633	XV1315	656	XV4717	649
WT4540	604	XS1313	633	XV1316	656	XV4718	649
WT4541	605	XS1314	633	XV1325	657	XV7030	650
WT4543	605	XS4060	617	XV1326	657	XV7031	650
WT4544	605	XS4160	617	XV1335	658	XV7032	650
WT4546	605	XS4161	618	XV1336	658	XV7033	650
WT4547	605	XS4162	618	XV1360	655	XV7034	650
WT4864	610	XS4163	619	XV1361	655	XV7035	650
WT4865	610	XS4164	619	XV1365	656	XV7036	650
WT4867	611	XS4165	620	XV1366	656	XV7037	650
WT4868	611	XS4166	621	XV1367	657	XV7038	651
WT4890	610	XS4167	617	XV1368	657	XV7039	651
WT4891	610	XS4168	618	XV1375	658	XV7041	651
WT4975	606	XS4169	618	XV1376	658	XV7042	651
WT4976	607	XS4170	620	XV4024	638	XV7043	651
WT4977	608	XS4171	620	XV4030	644	XV7044	651
WT4978	608	XS4172	621	XV4125	639	XV7045	651
WT4980	606	XS4173	622	XV4126	640	XV7046	651
WT4981	607	XS4174	622	XV4127	642	XV7047	652
WT4982	608	XS4175	622	XV4128	642	XV7048	652
WT4983	608	XS4176	621	XV4129	643	XV7049	652
WT4985	606	XS4177	621	XV4131	644	XV7131	653
WT4986	607	XS4305	617	XV4132	644	XV7132	653
WT4987	609	XS4306	620	XV4133	644	XV7133	653
WT4988	609	XS4378	623	XV4134	645	XV7134	653
WT4990	606	XS4399	623	XV4135	645	XV7141	654
WT4991	607	XS4910	627	XV4136	645	XV7142	654
WT4992	609	XS4911	627	XV4158	640	XV7143	654
WT4993	609	XS4912	628	XV4159	641	XV7144	654
WT4995	611	XS4913	628	XV4178	639		
WT4996	611	XS4914	630	XV4179	640	<b>ZE</b>	
WT5210	825	XS4915	628	XV4315	638	ZE1210	666
WT5250	824	XS4916	629	XV4459	638	ZE1350	667
WT7050	612	XS4917	630	XV4480	638	ZE1351	667
WT7051	612	XS4920	627	XV4481	639	ZE1352	667
WT7052	612	XS4921	627	XV4482	641	ZE1353	667
WT7053	612	XS4922	628	XV4483	642	ZE4810	661
WT7060	598, 612	XS4923	629	XV4484	642	ZE4811	661
WT7061	612	XS4924	630	XV4485	643	ZE4812	662

## Índice

N.º de art.	Página
<b>ZE4813</b>	662
<b>ZE4814</b>	665
<b>ZE4815</b>	665
<b>ZE4816</b>	663
<b>ZE4817</b>	663
<b>ZE4818</b>	662
<b>ZE4819</b>	662
<b>ZE4820</b>	661
<b>ZE4821</b>	661
<b>ZE4822</b>	663
<b>ZE4823</b>	663
<b>ZE4824</b>	665
<b>ZE4825</b>	665
<b>ZE4826</b>	664
<b>ZE4827</b>	664
<b>ZE4828</b>	664
<b>ZE4829</b>	664
<b>ZE7055</b>	666
<b>ZE7056</b>	666
<b>ZE7065</b>	666
<b>ZE7066</b>	666




**Cerámica de baño**

				
Tipo de producto	Lavabo Vital Med &	Lavabo Vital &	Lavabo Vital Med &	Lavabo Vital &
Serie	Architec	D-Code	D-Code	DuraStyle
Anchura x profundidad	575 x 520 mm	600 x 555 mm	600 x 555 mm	650 x 570 mm
N.º de modelo	<b>044358</b>	<b>231260</b>	<b>231360</b>	<b>232965</b>
ver página	s. 59	s. 70	s. 70	s. 118





**Cerámica de baño**





				
Tipo de producto	Lavabo Vital Med &	Lavabo Vital &	Lavabo Vital Med &	Lavabo Vital &
Serie	DuraStyle	Starck 3	Starck 3	Starck 3
Anchura x profundidad	650 x 570 mm	600 x 545 mm	600 x 545 mm	700 x 545 mm
N.º de modelo	<b>233065</b>	<b>030960</b>	<b>031260</b>	<b>030970</b>
ver página	s. 118	s. 218	s. 219	s. 219





**Cerámica de baño**





				
Tipo de producto	Inodoro suspendido Vital &	Inodoro suspendido Vital &	Inodoro suspendido Vital &	
Serie	D-Code	DuraStyle	Starck 3	
Anchura x profundidad	360 x 700 mm	370 x 700 mm	370 x 700 mm	
N.º de modelo	<b>222809</b>	<b>255909</b>	<b>220309</b>	
ver página	s. 75	s. 127	s. 229	





## Baño pequeño





Baño pequeño				
				
Tipo de producto	Lavamanos	Lavamanos rinconero	Lavamanos	Lavamanos
Serie	Architec	Architec	D-Code	D-Code
Anchura x profundidad	360 x 380 mm	635 x 540 mm	360 x 270 mm	450 x 340 mm
N.º de modelo	<b>076635</b>	<b>044845</b>	<b>070536</b>	<b>070545</b>
ver página	s. 59	s. 60	s. 71	s. 71

Baño pequeño				
				
Tipo de producto	Lavamanos Med	Lavamanos	Lavamanos	Lavamanos
Serie	D-Code	D-Code	D-Neo	D-Neo
Anchura x profundidad	450 x 340 mm	500 x 220 mm	400 x 220 mm	450 x 335 mm
N.º de modelo	<b>070745</b>	<b>070650</b>	<b>073940</b>	<b>073845</b>
ver página	s. 71	s. 71	s. 89	s. 89




Baño pequeño				
				
Tipo de producto	Lavamanos	Lavamanos	Lavamanos	Lavamanos
Serie	D-Neo	DuraSquare	DuraStyle	DuraStyle
Anchura x profundidad	500 x 400 mm	450 x 350 mm	360 x 220 mm	450 x 335 mm
N.º de modelo	<b>074250</b>	<b>073245</b>	<b>071336</b>	<b>070845</b>
ver página	s. 88	s. 112	s. 119	s. 119





Baño pequeño				
				
Tipo de producto	Lavamanos	Lavamanos	Lavamanos	Lavamanos
Serie	DuraStyle	Duravit No.1	Duravit No.1	Duravit No.1
Anchura x profundidad	500 x 220 mm	-	360 x 220 mm	450 x 350 mm
N.º de modelo	<b>071350</b>	<b>074350</b>	<b>074536</b>	<b>074345</b>
ver página	s. 119	s. 137	s. 137	s. 137





Baño pequeño				
				
Tipo de producto	Lavamanos	Lavamanos	Lavamanos	Lavamanos
Serie	Happy D.2	Happy D.2	Happy D.2	ME by Starck
Anchura x profundidad	500 x 360 mm	500 x 360 mm	500 x 220 mm	400 x 220 mm
N.º de modelo	<b>070950</b>	<b>071050</b>	<b>071150</b>	<b>071740</b>
ver página	s. 150	s. 150	s. 151	s. 166

Baño pequeño				
				
Tipo de producto	Lavamanos	Lavamanos	Lavamanos rinconero	Lavamanos
Serie	ME by Starck	ME by Starck	ME by Starck	Gatego
Anchura x profundidad	430 x 300 mm	450 x 320 mm	435 x 380 mm	450 x 350 mm
N.º de modelo	<b>072343</b>	<b>071945</b>	<b>072243</b>	<b>074645</b>
ver página	s. 166	s. 166	s. 167	s. 180





Baño pequeño				
				
Tipo de producto	Lavamanos	Lavamanos rinconero	Lavamanos	Lavamanos
Serie	Serie 1930	Serie 1930	Soleil by Starck	Starck 3
Anchura x profundidad	500 x 365 mm	595 x 450 mm	450 x 380 mm	400 x 260 mm
N.º de modelo	<b>078550</b>	<b>079342</b>	<b>074445</b>	<b>075140</b>
ver página	s. 190	s. 191	s. 197	s. 219



Baño pequeño				
				
Tipo de producto	Lavamanos	Lavamanos	Lavamanos rinconero	Lavamanos
Serie	Starck 3	Starck 3	Starck 3	Vero
Anchura x profundidad	450 x 320 mm	500 x 260 mm	430 x 380 mm	250 x 450 mm
N.º de modelo	<b>075045</b>	<b>075150</b>	<b>075244</b>	<b>070225</b>
ver página	s. 219	s. 220	s. 101	s. 252





Baño pequeño				
				
Tipo de producto	Lavamanos Med	Lavamanos	Lavamanos	Lavamanos
Serie	Vero	Vero	Vero Air	Vero Air
Anchura x profundidad	450 x 350 mm	500 x 250 mm	380 x 250 mm	400 x 350 mm
N.º de modelo	<b>070445</b>	<b>070350</b>	<b>072438</b>	<b>072445</b>
ver página	s. 251	s. 252	s. 265	s. 265




Baño pequeño				
				
Tipo de producto	Lavamanos	Lavamanos	Lavamanos	Lavamanos
Serie	Vero Air	Viu	Viu	White Tulip
Anchura x profundidad	500 x 250 mm	450 x 320 mm	530 x 430 mm	450 x 330 mm
N.º de modelo	<b>072450</b>	<b>073345</b>	<b>234453</b>	<b>073745</b>
ver página	s. 265	s. 271	s. 271	s. 278

## Baño pequeño

Baño pequeño				
				
Tipo de producto	Mueble bajo lavabo suspendido	Mueble bajo lavabo suspendido	Mueble bajo lavabo suspendido	Mueble bajo lavabo suspendido
Serie	D-Neo	D-Neo	D-Neo	D-Neo
Anchura x altura x profundidad	364 x 440 x 222 mm	410 x 440 x 274 mm	434 x 440 x 322 mm	484 x 440 x 222 mm
N.º de modelo	<b>DE4218</b>	<b>DE4259</b>	<b>DE4217</b>	<b>DE4219</b>
ver página	s. 404	s. 398	s. 404	s. 404

Baño pequeño				
				
Tipo de producto	Mueble bajo lavabo suspendido	Mueble bajo lavabo suspendido	Mueble bajo lavabo suspendido	Mueble bajo lavabo suspendido
Serie	Ketho.2	Ketho.2	Ketho.2	Ketho.2
Anchura x altura x profundidad	364 x 440 x 238 mm	410 x 440 x 292 mm	434 x 440 x 338 mm	484 x 440 x 238 mm
N.º de modelo	<b>K25071</b>	<b>K25060</b>	<b>K25070</b>	<b>K25072</b>
ver página	s. 499	s. 494	s. 499	s. 499

Baño pequeño				
				
Tipo de producto	Mueble bajo lavabo suspendido	Mueble bajo lavabo suspendido	Mueble bajo lavabo suspendido	Mueble bajo lavabo suspendido
Serie	Ketho	Ketho	Ketho	Ketho
Anchura x altura x profundidad	400 x 550 x 285 mm	400 x 550 x 320 mm	400 x 496 x 360 mm	450 x 550 x 225 mm
N.º de modelo	<b>KT6417</b>	<b>KT6630</b>	<b>KT6658</b>	<b>KT6629</b>
ver página	s. 469	s. 476	s. 466	s. 476

Baño pequeño				
				
Tipo de producto	Mueble bajo lavabo suspendido	Mueble bajo lavabo suspendido	Mueble bajo lavabo suspendido	Mueble bajo lavabo suspendido
Serie	L-Cube	L-Cube	L-Cube	L-Cube
Anchura x altura x profundidad	364 x 400 x 241 mm	420 x 400 x 294 mm	434 x 400 x 341 mm	440 x 400 x 311 mm
N.º de modelo	<b>LC6293</b>	<b>LC6272</b>	<b>LC6245</b>	<b>LC6133</b>
ver página	s. 523	s. 513	s. 523	s. 528

Baño pequeño				
Tipo de producto	Mueble bajo lavabo suspendido	Mueble bajo lavabo suspendido	Mueble bajo lavabo suspendido	Mueble bajo lavabo suspendido
Serie	L-Cube	Gatego	Gatego	White Tulip
Anchura x altura x profundidad	480 x 400 x 240 mm	440 x 645 x 350 mm	490 x 645 x 420 mm	384 x 410 x 298 mm
N.º de modelo	<b>LC6246</b>	<b>QA4076</b>	<b>QA4077</b>	<b>WT4240</b>
ver página	s. 523	s. 584	s. 584	s. 602

Baño pequeño				
Tipo de producto	Mueble bajo lavabo suspendido	Mueble bajo lavabo suspendido	Mueble bajo lavabo suspendido	Mueble bajo lavabo suspendido
Serie	White Tulip	XSquare	XSquare	XViú
Anchura x altura x profundidad	384 x 410 x 298 mm	410 x 400 x 289 mm	434 x 397 x 340 mm	410 x 400 x 290 mm
N.º de modelo	<b>WT4250</b>	<b>XS4170</b>	<b>XS4060</b>	<b>XV4024</b>
ver página	s. 602	s. 620	s. 617	s. 638

Baño pequeño				
Tipo de producto	Mueble bajo lavabo suspendido	Mueble bajo lavabo al suelo	Mueble bajo lavabo al suelo	
Serie	XViú	L-Cube	XViú	
Anchura x altura x profundidad	430 x 397 x 310 mm	420 x 704 x 294 mm	410 x 594 x 290 mm	
N.º de modelo	<b>XV4030</b>	<b>LC6273</b>	<b>XV4480</b>	
ver página	s. 644	s. 513	s. 638	

**Cerámica de baño**

Tipo de producto	Lavabo sobre encimera	Lavabo sobre encimera	Lavabo sobre encimera	Lavabo sobre encimera
Serie	Bacino	Bacino	Bacino	Cape Cod
Anchura x profundidad	Ø 420 mm	420 x 420 mm	550 x 420 mm	400 x 360 mm
N.º de modelo	<b>032542</b>	<b>033342</b>	<b>033452</b>	<b>232840</b>
ver página	s. 65	s. 65	s. 65	s. 66

**Cerámica de baño**

Tipo de producto	Lavabo sobre encimera	Lavabo sobre encimera	Lavabo sobre encimera	Lavabo sobre encimera
Serie	Cape Cod	Cape Cod	Cape Cod	Cape Cod
Anchura x profundidad	Ø 430 mm	430 x 430 mm	460 x 460 mm	Ø 480 mm
N.º de modelo	<b>232843</b>	<b>234043</b>	<b>234046</b>	<b>232848</b>
ver página	s. 66	s. 66	s. 66	s. 67

**Cerámica de baño**

Tipo de producto	Lavabo sobre encimera	Lavabo sobre encimera	Lavabo sobre encimera	Lavabo sobre encimera
Serie	Cape Cod	Cape Cod	D-Neo	D-Neo
Anchura x profundidad	500 x 405 mm	550 x 400 mm	Ø 400 mm	600 x 400 mm
N.º de modelo	<b>233950</b>	<b>234755</b>	<b>237140</b>	<b>237260</b>
ver página	s. 67	s. 67	s. 89	s. 89

**Cerámica de baño**

Tipo de producto	Lavabo sobre encimera	Lavabo sobre encimera	Lavabo sobre encimera	Lavabo sobre encimera
Serie	DuraSquare	DuraSquare	DuraStyle	DuraStyle
Anchura x profundidad	600 x 470 mm	600 x 345 mm	430 x 430 mm	600 x 380 mm
N.º de modelo	<b>235460</b>	<b>235560</b>	<b>034943</b>	<b>034960</b>
ver página	s. 112	s. 112	s. 119	s. 120

**Cerámica de baño**

Tipo de producto	Lavabo sobre encimera	Lavabo sobre encimera	Lavabo sobre encimera	Lavabo sobre encimera
Serie	Happy D.2	Happy D.2	Happy D.2 Plus	Happy D.2 Plus
Anchura x profundidad	600 x 400 mm	600 x 460 mm	400 x 400 mm	500 x 400 mm
N.º de modelo	<b>231460</b>	<b>231560</b>	<b>235940</b>	<b>236050</b>
ver página	s. 151	s. 151	s. 158	s. 158

**Cerámica de baño**

Tipo de producto	Lavabo sobre encimera	Lavabo sobre encimera	Lavabo sobre encimera	Lavabo sobre encimera
Serie	Happy D.2 Plus	Happy D.2 Plus	Luv	Luv
Anchura x profundidad	600 x 400 mm	600 x 460 mm	420 x 270 mm	500 x 350 mm
N.º de modelo	<b>235960</b>	<b>236060</b>	<b>038142</b>	<b>037950</b>
ver página	s. 158	s. 158	s. 161	s. 159

**Cerámica de baño**

Tipo de producto	Lavabo sobre encimera	Lavabo sobre encimera	Lavabo sobre encimera	Lavabo sobre encimera
Serie	Luv	Luv	Luv	Luv
Anchura x profundidad	500 x 350 mm	600 x 400 mm	600 x 400 mm	700 x 400 mm
N.º de modelo	<b>038050</b>	<b>037960</b>	<b>038060</b>	<b>037970</b>
ver página	s. 159	s. 159	s. 159	s. 160

**Cerámica de baño**

Tipo de producto	Lavabo sobre encimera	Lavabo sobre encimera	Lavabo sobre encimera	Lavabo sobre encimera
Serie	Luv	Luv	Luv	Qatego
Anchura x profundidad	700 x 400 mm	800 x 400 mm	800 x 400 mm	600 x 400 mm
N.º de modelo	<b>038070</b>	<b>037980</b>	<b>038080</b>	<b>238460</b>
ver página	s. 160	s. 160	s. 160	s. 180

**Cerámica de baño**

Tipo de producto	Lavabo sobre encimera	Lavabo sobre encimera	Lavabo sobre encimera	Lavabo sobre encimera
Serie	Qatego	Soleil by Starck	Starck 1	Starck 1
Anchura x profundidad	600 x 400 mm	560 x 435 mm	Ø 330 mm	Ø 460 mm
N.º de modelo	<b>238360</b>	<b>237856</b>	<b>040833</b>	<b>044546</b>
ver página	s. 180	s. 197	s. 205	s. 205

**Cerámica de baño**

Tipo de producto	Lavabo sobre encimera	Lavabo sobre encimera	Lavabo sobre encimera	Lavabo sobre encimera
Serie	Starck 1	Starck 1	Starck 1	Starck 2
Anchura x profundidad	470 x 470 mm	530 x 530 mm	Ø 530 mm	435 x 395 mm
N.º de modelo	<b>038747</b>	<b>040853</b>	<b>044753</b>	<b>232144</b>
ver página	s. 206	s. 205	s. 205	s. 212

**Cerámica de baño**

Tipo de producto	Lavabo sobre encimera	Lavabo sobre encimera	Lavabo sobre encimera	Lavabo sobre encimera
Serie	Universal	Universal	Universal	Vero
Anchura x profundidad	495 x 350 mm	695 x 415 mm	700 x 465 mm	500 x 470 mm
N.º de modelo	<b>033550</b>	<b>037070</b>	<b>036970</b>	<b>045250</b>
ver página	s. 240	s. 240	s. 240	s. 253

**Cerámica de baño**

Tipo de producto	Lavabo sobre encimera	Lavabo sobre encimera	Lavabo sobre encimera	Lavabo sobre encimera
Serie	Vero	Vero	Vero	Vero Air
Anchura x profundidad	500 x 380 mm	595 x 465 mm	600 x 380 mm	500 x 380 mm
N.º de modelo	<b>045550</b>	<b>045260</b>	<b>045560</b>	<b>235150</b>
ver página	s. 253	s. 253	s. 253	s. 266

**Cerámica de baño**

Tipo de producto	Lavabo sobre encimera	Lavabo sobre encimera	Lavabo sobre encimera	Lavabo sobre encimera
Serie	Vero Air	Vero Air	Vero Air	Viu
Anchura x profundidad	500 x 470 mm	600 x 380 mm	600 x 470 mm	600 x 415 mm
N.º de modelo	<b>235250</b>	<b>235160</b>	<b>235260</b>	<b>235860</b>
ver página	s. 266	s. 267	s. 266	s. 272

**Cerámica de baño**

Tipo de producto	Lavabo sobre encimera	Lavabo sobre encimera	Lavabo sobre encimera	Lavabo sobre encimera
Serie	White Tulip	Zencha	Zencha	Zencha
Anchura x profundidad	Ø 430 mm	420 x 420 mm	420 x 420 mm	550 x 390 mm
N.º de modelo	<b>236243</b>	<b>237342</b>	<b>237442</b>	<b>237355</b>
ver página	s. 278	s. 283	s. 283	s. 283

**Cerámica de baño**

Tipo de producto	Lavabo sobre encimera			
Serie	Zencha			
Anchura x profundidad	550 x 390 mm			
N.º de modelo	<b>237455</b>			
ver página	s. 283			



**Muebles bajo lavabo**
**Muebles bajo lavabo versión encimera**

Tipo de producto	Lavabo empotrado Bali	Lavabo empotrado	Lavabo empotrado	Lavabo empotrado
Serie	Architec	Architec	Architec	Architec
Anchura x profundidad	Ø 335 mm	Ø 400 mm	Ø 450 mm	Ø 470 mm
N.º de modelo	<b>047334</b>	<b>031840</b>	<b>031845</b>	<b>046847</b>
ver página	s. 60	s. 60	s. 60	s. 60

**Muebles bajo lavabo versión encimera**

Tipo de producto	Lavabo empotrado	Lavabo empotrado	Lavabo empotrado	Lavabo empotrado
Serie	D-Code	D-Neo	D-Neo	DuraStyle
Anchura x profundidad	545 x 435 mm	600 x 440 mm	600 x 440 mm	560 x 455 mm
N.º de modelo	<b>033754</b>	<b>035760</b>	<b>035860</b>	<b>037456</b>
ver página	s. 72	s. 90	s. 90	s. 120

**Muebles bajo lavabo versión encimera**

Tipo de producto	Lavabo empotrado	Lavabo empotrado	Lavabo empotrado	Lavabo empotrado
Serie	DuraStyle	DuraStyle	Duravit No.1	Serie 1930
Anchura x profundidad	600 x 430 mm	615 x 495 mm	550 x 435 mm	580 x 470 mm
N.º de modelo	<b>037260</b>	<b>037462</b>	<b>035555</b>	<b>047658</b>
ver página	s. 120	s. 120	s. 138	s. 191

**Muebles bajo lavabo versión encimera**

Tipo de producto	Lavabo empotrado	Lavabo empotrado	Lavabo empotrado	Lavabo empotrado
Serie	Starck 1	Starck 3	Universal	Universal
Anchura x profundidad	Ø 580 mm	560 x 465 mm	580 x 415 mm	600 x 430 mm
N.º de modelo	<b>040658</b>	<b>030256</b>	<b>031758</b>	<b>034760</b>
ver página	s. 207	s. 222	s. 241	s. 241

**Muebles bajo lavabo versión encimera**

Tipo de producto	Lavabo empotrado	Lavabo empotrado	Lavabo empotrado	Lavabo empotrado
Serie	Vero	Vero	Vero Air	Viu
Anchura x profundidad	500 x 465 mm	550 x 465 mm	550 x 455 mm	600 x 185 mm
N.º de modelo	<b>031550</b>	<b>031555</b>	<b>038355</b>	<b>038560</b>
ver página	s. 254	s. 254	s. 268	s. 272

## Muebles bajo lavabo

### Cerámica de baño

Tipo de producto	Lavabo semi-empotrado	Lavabo semi-empotrado	Lavabo semi-empotrado	Lavabo semi-empotrado
Serie	D-Code	DuraStyle	Duravit No.1	ME by Starck
Anchura x profundidad	550 x 440 mm	550 x 455 mm	550 x 460 mm	550 x 455 mm
N.º de modelo	<b>033955</b>	<b>037555</b>	<b>037655</b>	<b>037855</b>
ver página	s. 72	s. 120	s. 138	s. 168

### Cerámica de baño

Tipo de producto	Lavabo semi-empotrado	Lavabo semi-empotrado	Lavabo semi-empotrado	Lavabo semi-empotrado
Serie	Qatego	Starck 3	Vero	Vero Air
Anchura x profundidad	550 x 470 mm	550 x 460 mm	550 x 470 mm	550 x 470 mm
N.º de modelo	<b>039955</b>	<b>031055</b>	<b>031455</b>	<b>038255</b>
ver página	s. 181	s. 222	s. 254	s. 268

### Muebles bajo lavabo - versión bajo encimera

Tipo de producto	Lavabo empotrado	Lavabo empotrado	Lavabo empotrado	Lavabo empotrado
Serie	Architec	Architec	Architec	Architec
Anchura x profundidad	Ø 275 mm	Ø 325 mm	Ø 375 mm	Ø 400 mm
N.º de modelo	<b>031927</b>	<b>031932</b>	<b>031937</b>	<b>046840</b>
ver página	s. 61	s. 61	s. 61	s. 61

### Muebles bajo lavabo - versión bajo encimera

Tipo de producto	Lavabo empotrado	Lavabo empotrado	Lavabo empotrado	Lavabo empotrado
Serie	Architec	Architec	D-Code	D-Code
Anchura x profundidad	Ø 400 mm	Ø 420 mm	495 x 290 mm	550 x 400 mm
N.º de modelo	<b>046340</b>	<b>031942</b>	<b>033849</b>	<b>033856</b>
ver página	s. 62	s. 62	s. 72	s. 72

### Muebles bajo lavabo - versión bajo encimera

Tipo de producto	Lavabo empotrado	Lavabo empotrado	Lavabo empotrado	Lavabo empotrado
Serie	DuraStyle	Duravit No.1	Duravit No.1	Happy D.2
Anchura x profundidad	370 x 370 mm	490 x 330 mm	550 x 400 mm	480 x 345 mm
N.º de modelo	<b>037337</b>	<b>039549</b>	<b>039555</b>	<b>045748</b>
ver página	s. 121	s. 138	s. 138	s. 152

### Muebles bajo lavabo - versión bajo encimera





Tipo de producto	Lavabo empotrado	Lavabo empotrado	Lavabo empotrado	Lavabo empotrado
Serie	Qatego	Soleil by Starck	Starck 3	Starck 3
Anchura x profundidad	480 x 320 mm	490 x 350 mm	430 x 430 mm	490 x 270 mm
N.º de modelo	<b>039848</b>	<b>039749</b>	<b>030543</b>	<b>030249</b>
ver página	s. 181	s. 198	s. 222	s. 222

**Muebles bajo lavabo**

Muebles bajo lavabo - versión bajo encimera				
				
Tipo de producto	Lavabo empotrado	Lavabo empotrado	Lavabo empotrado Santosa	Lavabo empotrado
Serie	Starck 3	Universal	Universal	Universal
Anchura x profundidad	490 x 365 mm	430 x 280 mm	510 x 375 mm	525 x 350 mm
N.º de modelo	<b>030549</b>	<b>033643</b>	<b>046651</b>	<b>031653</b>
ver página	s. 168	s. 242	s. 241	s. 241

Muebles bajo lavabo - versión bajo encimera				
				
Tipo de producto	Lavabo empotrado	Lavabo empotrado	Lavabo empotrado	
Serie	Vero	Vero	Vero Air	
Anchura x profundidad	430 x 315 mm	485 x 315 mm	600 x 115 mm	
N.º de modelo	<b>033043</b>	<b>033048</b>	<b>038460</b>	
ver página	s. 255	s. 254	s. 268	

## Inodoros suspendidos

Inodoros suspendidos				
				
Tipo de producto	Inodoro suspendido	Inodoro suspendido	Inodoro suspendido Compact	Inodoro suspendido
Serie	Architec	Architec	D-Code	D-Code
Anchura x profundidad	365 x 575 mm	365 x 575 mm	350 x 480 mm	355 x 540 mm
N.º de modelo	<b>254609</b>	<b>257209</b>	<b>221109</b>	<b>221009</b>
ver página	s. 63	s. 63	s. 74	s. 74

Inodoros suspendidos				
				
Tipo de producto	Inodoro suspendido	Inodoro suspendido	Inodoro suspendido Vital &	Inodoro suspendido
Serie	D-Code	D-Code	D-Code	D-Neo
Anchura x profundidad	355 x 545 mm	355 x 545 mm	360 x 700 mm	370 x 540 mm
N.º de modelo	<b>253509</b>	<b>257009</b>	<b>222809</b>	<b>257709</b>
ver página	s. 74	s. 74	s. 75	s. 92





Inodoros suspendidos				
				
Tipo de producto	Inodoro suspendido	Inodoro suspendido Compact	Inodoro suspendido Compact	Inodoro suspendido
Serie	D-Neo	D-Neo	D-Neo	Darling New
Anchura x profundidad	370 x 540 mm	370 x 480 mm	370 x 480 mm	365 x 540 mm
N.º de modelo	<b>257809</b>	<b>258709</b>	<b>258809</b>	<b>254509</b>
ver página	s. 92	s. 92	s. 92	s. 98

Inodoros suspendidos				
				
Tipo de producto	Inodoro suspendido Compact	Inodoro suspendido	Inodoro suspendido	Inodoro suspendido
Serie	Darling New	Darling New	DuraStyle	DuraStyle
Anchura x profundidad	365 x 485 mm	365 x 540 mm	370 x 540 mm	370 x 620 mm
N.º de modelo	<b>254909</b>	<b>255709</b>	<b>253609</b>	<b>253709</b>
ver página	s. 98	s. 98	s. 123	s. 125





Inodoros suspendidos				
				
Tipo de producto	Inodoro suspendido	Inodoro suspendido Compact	Inodoro suspendido	Inodoro suspendido
Serie	DuraStyle	DuraStyle	DuraStyle	DuraStyle
Anchura x profundidad	370 x 540 mm	370 x 480 mm	370 x 620 mm	370 x 540 mm
N.º de modelo	<b>253809</b>	<b>253909</b>	<b>254209</b>	<b>255109</b>
ver página	s. 123	s. 125	s. 123	s. 123





Inodoros suspendidos				
				
Tipo de producto	Inodoro suspendido	Inodoro suspendido Vital &	Inodoro suspendido Compact	Inodoro suspendido Hornberg
Serie	DuraStyle	DuraStyle	DuraStyle	Duraplus
Anchura x profundidad	370 x 540 mm	370 x 700 mm	370 x 480 mm	360 x 530 mm
N.º de modelo	<b>255209</b>	<b>255909</b>	<b>257109</b>	<b>019209</b>
ver página	s. 125	s. 127	s. 125	s. 102




## Inodoros suspendidos

Inodoros suspendidos				
				
Tipo de producto	Inodoro suspendido	Inodoro suspendido	Inodoro suspendido Compact	Inodoro suspendido
Serie	Duravit No.1	Duravit No.1	Duravit No.1	Happy D.2
Anchura x profundidad	325 x 480 mm	365 x 540 mm	365 x 480 mm	365 x 540 mm
N.º de modelo	<b>257409</b>	<b>256209</b>	<b>257509</b>	<b>222109</b>
ver página	s. 139	s. 139	s. 139	s. 154

Inodoros suspendidos				
				
Tipo de producto	Inodoro suspendido	Inodoro suspendido	Inodoro suspendido	Inodoro suspendido
Serie	Happy D.2	Happy D.2	ME by Starck	ME by Starck
Anchura x profundidad	365 x 540 mm	365 x 620 mm	360 x 570 mm	370 x 570 mm
N.º de modelo	<b>222209</b>	<b>255009</b>	<b>252909</b>	<b>252809</b>
ver página	s. 154	s. 154	s. 170	s. 171






Inodoros suspendidos				
				
Tipo de producto	Inodoro suspendido Compact	Inodoro suspendido HygieneFlush	Inodoro suspendido HygieneFlush	Inodoro suspendido
Serie	ME by Starck	ME by Starck	ME by Starck	Qatego
Anchura x profundidad	370 x 480 mm	370 x 570 mm	370 x 540 mm	385 x 570 mm
N.º de modelo	<b>253009</b>	<b>257909</b>	<b>258409</b>	<b>255609</b>
ver página	s. 170	s. 170	s. 170	s. 186





Inodoros suspendidos				
				
Tipo de producto	Inodoro suspendido	Inodoro suspendido HygieneFlush	Inodoro suspendido HygieneFlush	Inodoro suspendido Compact
Serie	Serie 1930	Soleil by Starck	Soleil by Starck	Soleil by Starck
Anchura x profundidad	355 x 585 mm	370 x 540 mm	370 x 540 mm	370 x 480 mm
N.º de modelo	<b>018209</b>	<b>259109</b>	<b>258609</b>	<b>259009</b>
ver página	s. 193	s. 200	s. 200	s. 200


Inodoros suspendidos				
				
Tipo de producto	Inodoro suspendido	Inodoro suspendido	Inodoro suspendido	Inodoro suspendido
Serie	Starck 1	Starck 2	Starck 2	Starck 3
Anchura x profundidad	410 x 575 mm	365 x 540 mm	375 x 620 mm	365 x 540 mm
N.º de modelo	<b>021009</b>	<b>253409</b>	<b>253309</b>	<b>220009</b>
ver página	s. 208	s. 213	s. 213	s. 225

## Inodoros suspendidos

Inodoros suspendidos				
				
Tipo de producto	Inodoro suspendido	Inodoro suspendido Compact	Inodoro suspendido	Inodoro suspendido Comfort
Serie	Starck 3	Starck 3	Starck 3	Starck 3
Anchura x profundidad	365 x 540 mm	365 x 480 mm	365 x 545 mm	365 x 545 mm
N.º de modelo	<b>220109</b>	<b>220209</b>	<b>220609</b>	<b>221509</b>
ver página	s. 227	s. 227	s. 229	s. 227

Inodoros suspendidos				
				
Tipo de producto	Inodoro suspendido	Inodoro suspendido	Inodoro suspendido	Inodoro suspendido Vital 
Serie	Starck 3	Starck 3	Starck 3	Starck 3
Anchura x profundidad	365 x 540 mm	365 x 620 mm	365 x 540 mm	370 x 700 mm
N.º de modelo	<b>222509</b>	<b>222609</b>	<b>252709</b>	<b>220309</b>
ver página	s. 225	s. 225	s. 225	s. 229

Inodoros suspendidos				
				
Tipo de producto	Inodoro suspendido Compact	Inodoro suspendido	Inodoro suspendido Compact	Inodoro suspendido
Serie	Starck 3	Vero Air	Viu	Viu
Anchura x profundidad	375 x 485 mm	370 x 570 mm	365 x 480 mm	370 x 570 mm
N.º de modelo	<b>222709</b>	<b>252509</b>	<b>257309</b>	<b>251109</b>
ver página	s. 227	s. 270	s. 274	s. 274

Inodoros suspendidos				
				
Tipo de producto	Inodoro suspendido HygieneFlush			
Serie	White Tulip			
Anchura x profundidad	370 x 540 mm			
N.º de modelo	<b>257609</b>			
ver página	s. 280			

**Cerámica de baño**

Tipo de producto	Inodoro de pie	Inodoro de pie	Inodoro de pie	Inodoro de pie para tanque bajo
Serie	D-Code	D-Code	D-Code	D-Code
Anchura x profundidad	350 x 480 mm	350 x 530 mm	355 x 560 mm	355 x 650 mm
N.º de modelo	<b>210809</b>	<b>211001</b>	<b>211509</b>	<b>211101</b>
ver página	s. 77	s. 77	s. 77	s. 77

**Cerámica de baño**

Tipo de producto	Inodoro de pie para tanque bajo	Inodoro de pie para tanque bajo	Inodoro de pie	Inodoro de pie para tanque bajo
Serie	D-Code	D-Code	D-Neo	D-Neo
Anchura x profundidad	355 x 650 mm	355 x 650 mm	370 x 580 mm	370 x 650 mm
N.º de modelo	<b>211109</b>	<b>211809</b>	<b>200309</b>	<b>200209</b>
ver página	s. 79	s. 79	s. 93	s. 93

**Cerámica de baño**

Tipo de producto	Inodoro de pie	Inodoro de pie para tanque bajo	Inodoro de pie	Inodoro de pie para tanque bajo
Serie	Darling New	Darling New	DuraStyle	DuraStyle
Anchura x profundidad	360 x 570 mm	370 x 630 mm	370 x 575 mm	370 x 630 mm
N.º de modelo	<b>213909</b>	<b>213809</b>	<b>215009</b>	<b>215509</b>
ver página	s. 99	s. 99	s. 129	s. 129

**Cerámica de baño**

Tipo de producto	Inodoro de pie para tanque bajo	Inodoro de pie para tanque bajo	Inodoro de pie	Inodoro de pie
Serie	DuraStyle	DuraStyle	Duravit No.1	Duravit No.1
Anchura x profundidad	370 x 705 mm	370 x 630 mm	365 x 570 mm	370 x 560 mm
N.º de modelo	<b>215609</b>	<b>216209</b>	<b>200909</b>	<b>218401</b>
ver página	s. 129	s. 129	s. 141	s. 141

**Cerámica de baño**

Tipo de producto	Inodoro de pie	Inodoro de pie para tanque bajo	Inodoro de pie para tanque bajo	Inodoro de pie
Serie	Duravit No.1	Duravit No.1	Duravit No.1	Happy D.2
Anchura x profundidad	370 x 480 mm	365 x 650 mm	365 x 655 mm	365 x 570 mm
N.º de modelo	<b>218409</b>	<b>218209</b>	<b>218309</b>	<b>215909</b>
ver página	s. 141	s. 141	s. 143	s. 156

**Cerámica de baño**

Tipo de producto	Inodoro de pie para tanque bajo	Inodoro de pie	Inodoro de pie para tanque bajo	Inodoro de pie para tanque bajo
Serie	Happy D.2	ME by Starck	ME by Starck	ME by Starck
Anchura x profundidad	365 x 630 mm	370 x 600 mm	370 x 650 mm	370 x 650 mm
N.º de modelo	<b>213409</b>	<b>216909</b>	<b>217009</b>	<b>217209</b>
ver página	s. 156	s. 172	s. 172	s. 172

**Cerámica de baño**

Tipo de producto	Inodoro de pie para tanque bajo	Inodoro de pie	Inodoro de pie para tanque bajo	Inodoro de pie para tanque bajo
Serie	ME by Starck	Qatego	Qatego	Serie 1930
Anchura x profundidad	370 x 650 mm	390 x 600 mm	390 x 660 mm	355 x 665 mm
N.º de modelo	<b>200509</b>	<b>202009</b>	<b>202109</b>	<b>022701</b>
ver página	s. 172	s. 187	s. 187	s. 194

**Cerámica de baño**

Tipo de producto	Inodoro de pie para tanque bajo	Inodoro de pie	Inodoro de pie para tanque bajo	Inodoro de pie para tanque bajo
Serie	Serie 1930	Soleil by Starck	Soleil by Starck	Starck 1
Anchura x profundidad	355 x 665 mm	370 x 600 mm	370 x 650 mm	415 x 640 mm
N.º de modelo	<b>022709</b>	<b>201009</b>	<b>201109</b>	<b>023309</b>
ver página	s. 194	s. 201	s. 201	s. 209

**Cerámica de baño**



Tipo de producto	Inodoro de pie	Inodoro de pie para tanque bajo	Inodoro de pie	Inodoro de pie para tanque bajo
Serie	Starck 2	Starck 2	Starck 3	Starck 3
Anchura x profundidad	370 x 570 mm	370 x 630 mm	360 x 560 mm	370 x 655 mm
N.º de modelo	<b>212809</b>	<b>214509</b>	<b>012409</b>	<b>012601</b>
ver página	s. 214	s. 214	s. 231	s. 231

**Cerámica de baño**

Tipo de producto	Inodoro de pie para tanque bajo	Inodoro de pie para tanque bajo	Inodoro de pie para tanque bajo Big Toilet	Inodoro de pie para tanque bajo
Serie	Starck 3	Starck 3	Starck 3	Viu
Anchura x profundidad	370 x 655 mm	370 x 660 mm	435 x 735 mm	370 x 650 mm
N.º de modelo	<b>012609</b>	<b>012809</b>	<b>210409</b>	<b>219109</b>
ver página	s. 231	s. 231	s. 234	s. 275



**Cerámica de baño**

				
Tipo de producto	Inodoro de pie	Inodoro de pie para tanque bajo		
Serie	White Tulip	White Tulip		
Anchura x profundidad	370 x 580 mm	360 x 650 mm		
N.º de modelo	<b>200109</b>	<b>219709</b>		
ver página	s. 281	s. 281		



## Inodoros para SensoWash

Inodoros para SensoWash				
Tipo de producto	Inodoro suspendido para asiento de lavado	Inodoro suspendido para asiento de lavado	Inodoro monobloque para SensoWash	Inodoro suspendido para asiento de lavado
Serie	DuraStyle	DuraStyle	DuraStyle	Happy D.2
Anchura x profundidad	376 x 620 mm	376 x 620 mm	390 x 705 mm	365 x 620 mm
N.º de modelo	<b>253759</b>	<b>254259</b>	<b>215659</b>	<b>255059</b>
ver página	s. 305	s. 305	s. 305	s. 308

Inodoros para SensoWash				
Tipo de producto	Inodoro suspendido para asiento de lavado	Inodoro suspendido para asiento de lavado HygieneFlush	Inodoro suspendido para asiento de lavado	Inodoro de pie para asiento de lavado
Serie	ME by Starck	ME by Starck	ME by Starck	ME by Starck
Anchura x profundidad	-	370 x 570 mm	373 x 570 mm	370 x 600 mm
N.º de modelo	<b>252959</b>	<b>257959</b>	<b>252859</b>	<b>216959</b>
ver página	s. 309	s. 309	s. 309	s. 309

Inodoros para SensoWash				
Tipo de producto	Inodoro suspendido para asiento de lavado	Inodoro suspendido para asiento de lavado		
Serie	Starck 2	Starck 3		
Anchura x profundidad	375 x 620 mm	365 x 620 mm		
N.º de modelo	<b>253359</b>	<b>222659</b>		
ver página	s. 311	s. 313		

**Sets inodoros con asientos**
**Sets inodoros con asientos**

				
Tipo de producto	Set inodoro suspendido	Set inodoro suspendido	Set inodoro suspendido	Set inodoro suspendido
Serie	Architec	D-Code	D-Code	D-Code
N.º de modelo	<b>457209</b>	<b>453519</b>	<b>453509</b>	<b>457009</b>
ver página	s. 64	s. 82	s. 82	s. 82


**Sets inodoros con asientos**

				
Tipo de producto	Set inodoro suspendido	Set inodoro suspendido	Set inodoro suspendido Compact	Set inodoro suspendido Compact
Serie	D-Neo	D-Neo	D-Neo	D-Neo
N.º de modelo	<b>457809</b>	<b>457709</b>	<b>458709</b>	<b>458809</b>
ver página	s. 95	s. 95	s. 95	s. 95

**Sets inodoros con asientos**

				
Tipo de producto	Set inodoro suspendido Compact	Set inodoro suspendido	Set inodoro suspendido	Set inodoro suspendido Compact
Serie	DuraStyle	DuraStyle	DuraStyle	Duravit No.1
N.º de modelo	<b>457109</b>	<b>455109</b>	<b>455209</b>	<b>457509</b>
ver página	s. 131	s. 131	s. 131	s. 145

**Sets inodoros con asientos**

				
Tipo de producto	Set inodoro suspendido	Set inodoro de pie	Set inodoro suspendido Compact	Set inodoro suspendido
Serie	Duravit No.1	Duravit No.1	ME by Starck	ME by Starck
N.º de modelo	<b>456209</b>	<b>418409</b>	<b>453009</b>	<b>452909</b>
ver página	s. 145	s. 145	s. 174	s. 174

**Sets inodoros con asientos**


				
Tipo de producto	Set inodoro suspendido	Set inodoro suspendido	Set inodoro suspendido	Set inodoro suspendido
Serie	ME by Starck	Soleil by Starck	Soleil by Starck	Starck 3
N.º de modelo	<b>457909</b>	<b>458609</b>	<b>459109</b>	<b>420009</b>
ver página	s. 174	s. 203	s. 203	s. 237



**Sets inodoros con asientos**


				
Tipo de producto	Set inodoro suspendido	Set inodoro suspendido		
Serie	Starck 3	Starck 3		
N.º de modelo	<b>422509</b>	<b>452709</b>		
ver página	s. 237	s. 237		

## Urinarios





Urinarios				
				
Tipo de producto	Urinario	Urinario	Urinario	Urinario
Serie	D-Code	D-Code	DuraStyle	DuraStyle
Anchura x profundidad	305 x 290 mm	305 x 290 mm	300 x 340 mm	300 x 340 mm
N.º de modelo	<b>082830</b>	<b>082930</b>	<b>280430</b>	<b>280630</b>
ver página	s. 83	s. 83	s. 132	s. 132



Urinarios				
				
Tipo de producto	Urinario electrónico	Urinario electrónico	Urinario sin agua Dry	Urinario
Serie	DuraStyle	DuraStyle	DuraStyle	Duravit No.1
Anchura x profundidad	300 x 340 mm	300 x 340 mm	300 x 340 mm	-
N.º de modelo	<b>280431</b>	<b>280631</b>	<b>280830</b>	<b>281930</b>
ver página	s. 134	s. 132	s. 134	s. 146

Urinarios				
				
Tipo de producto	Urinario	Urinario	Urinario	Urinario
Serie	Duravit No.1	ME by Starck	ME by Starck	ME by Starck
Anchura x profundidad	305 x 290 mm	300 x 350 mm	300 x 350 mm	300 x 350 mm
N.º de modelo	<b>281830</b>	<b>280930</b>	<b>281230</b>	<b>281530</b>
ver página	s. 146	s. 175	s. 175	s. 175





Urinarios				
				
Tipo de producto	Urinario electrónico	Urinario sin agua Dry	Urinario	Urinario
Serie	ME by Starck	ME by Starck	Soleil by Starck	Starck 1
Anchura x profundidad	300 x 350 mm	300 x 355 mm	300 x 350 mm	320 x 285 mm
N.º de modelo	<b>280931</b>	<b>281430</b>	<b>283030</b>	<b>083432</b>
ver página	s. 175	s. 176	s. 204	s. 211

Urinarios				
				
Tipo de producto	Urinario	Urinario	Urinario	Urinario
Serie	Starck 1	Starck 3	Starck 3	Starck 3
Anchura x profundidad	320 x 285 mm	245 x 300 mm	245 x 300 mm	330 x 350 mm
N.º de modelo	<b>083532</b>	<b>082625</b>	<b>082725</b>	<b>082135</b>
ver página	s. 211	s. 238	s. 238	s. 238





Urinarios				
				
Tipo de producto	Urinario Fizz	Urinario Fizz	Urinario Jim	Urinario Bill
Serie	Universal	Universal	Universal	Universal
Anchura x profundidad	305 x 285 mm	305 x 285 mm	360 x 355 mm	360 x 350 mm
N.º de modelo	<b>082335</b>	<b>082336</b>	<b>085035</b>	<b>085135</b>
ver página	s. 243	s. 243	s. 245	s. 243

Urinarios				
				
Tipo de producto	Urinario Ben	Urinario electrónico Utronic	Urinario	
Serie	Universal	Universal	White Tulip	
Anchura x profundidad	370 x 350 mm	345 x 315 mm	320 x 340 mm	
N.º de modelo	<b>084737</b>	<b>083037</b>	<b>281730</b>	
ver página	s. 243	s. 245	s. 282	

**Cerámica de baño**

				
Tipo de producto	Set c-bonded suspendido	Set c-bonded suspendido	Set c-bonded suspendido	Set c-bonded suspendido
Serie	Happy D.2 Plus	Happy D.2 Plus	Happy D.2 Plus	Happy D.2 Plus
Anchura x altura x profundidad	400 x 480 x 360 mm	400 x 480 x 360 mm	575 x 480 x 490 mm	775 x 480 x 490 mm
N.º de modelo	<b>HP4634</b>	<b>HP4633</b>	<b>HP4635</b>	<b>HP4637</b>
ver página	s. 446	s. 446	s. 446	s. 446





**Cerámica de baño**

				
Tipo de producto	Set c-bonded suspendido	Set c-bonded suspendido	Set c-bonded suspendido	Set c-bonded con consola de metal
Serie	Happy D.2 Plus	Happy D.2 Plus	Happy D.2 Plus	Happy D.2 Plus
Anchura x altura x profundidad	975 x 480 x 490 mm	1175 x 480 x 490 mm	1175 x 480 x 490 mm	575 x 850 x 490 mm
N.º de modelo	<b>HP4638</b>	<b>HP4639</b>	<b>HP4640</b>	<b>HP4735</b>
ver página	s. 447	s. 447	s. 447	s. 447

**Cerámica de baño**

				
Tipo de producto	Set c-bonded con consola de metal	Set c-bonded con consola de metal	Set c-bonded con consola de metal	Set c-bonded con consola de metal
Serie	Happy D.2 Plus	Happy D.2 Plus	Happy D.2 Plus	Happy D.2 Plus
Anchura x altura x profundidad	775 x 850 x 490 mm	975 x 850 x 490 mm	1175 x 850 x 490 mm	1175 x 850 x 490 mm
N.º de modelo	<b>HP4737</b>	<b>HP4738</b>	<b>HP4759</b>	<b>HP4739</b>
ver página	s. 448	s. 448	s. 449	s. 449

**Cerámica de baño**

				
Tipo de producto	Set c-bonded con encimera metálica y cajón	Set c-bonded con encimera metálica y cajón	Set c-bonded con encimera metálica y cajón	Set c-bonded con encimera metálica y cajón
Serie	Happy D.2 Plus	Happy D.2 Plus	Happy D.2 Plus	Happy D.2 Plus
Anchura x altura x profundidad	575 x 850 x 490 mm	775 x 850 x 490 mm	975 x 850 x 490 mm	1175 x 850 x 490 mm
N.º de modelo	<b>HP4740</b>	<b>HP4742</b>	<b>HP4743</b>	<b>HP4764</b>
ver página	s. 448	s. 448	s. 449	s. 450

**Cerámica de baño**

Tipo de producto	Set c-bonded con encimera metálica y cajón	Set c-bonded suspendido	Set c-bonded suspendido	Set c-bonded suspendido
Serie	Happy D.2 Plus	L-Cube	L-Cube	L-Cube
Anchura × altura × profundidad	1175 x 850 x 490 mm	600 x 500 x 480 mm	600 x 500 x 480 mm	800 x 500 x 480 mm
N.º de modelo	<b>HP4744</b>	<b>LC6916</b>	<b>LC6926</b>	<b>LC6917</b>
ver página	s. 449	s. 532	s. 532	s. 532

**Cerámica de baño**

Tipo de producto	Set c-bonded suspendido	Set c-bonded suspendido	Set c-bonded suspendido	Set c-bonded suspendido
Serie	L-Cube	L-Cube	L-Cube	L-Cube
Anchura × altura × profundidad	800 x 500 x 480 mm	1000 x 500 x 480 mm	1000 x 500 x 480 mm	1200 x 500 x 480 mm
N.º de modelo	<b>LC6927</b>	<b>LC6918</b>	<b>LC6928</b>	<b>LC6919</b>
ver página	s. 533	s. 533	s. 533	s. 534



**Cerámica de baño**

Tipo de producto	Set c-bonded suspendido	Set c-bonded al suelo	Set c-bonded al suelo	Set c-bonded al suelo
Serie	L-Cube	L-Cube	L-Cube	L-Cube
Anchura × altura × profundidad	1200 x 500 x 480 mm	600 x 698 x 480 mm	800 x 698 x 480 mm	1000 x 698 x 480 mm
N.º de modelo	<b>LC6929</b>	<b>LC6936</b>	<b>LC6937</b>	<b>LC6938</b>
ver página	s. 534	s. 532	s. 533	s. 534

**Cerámica de baño**

Tipo de producto	Set c-bonded al suelo	Set c-bonded suspendido	Set c-bonded suspendido	Set c-bonded suspendido
Serie	L-Cube	XViu	XViu	XViu
Anchura × altura × profundidad	1200 x 698 x 480 mm	450 x 460 x 330 mm	450 x 460 x 330 mm	600 x 503 x 480 mm
N.º de modelo	<b>LC6939</b>	<b>XV4630</b>	<b>XV4631</b>	<b>XV4614</b>
ver página	s. 534	s. 646	s. 646	s. 646





**Cerámica de baño**

				
Tipo de producto	Set c-bonded suspendido	Set c-bonded suspendido	Set c-bonded suspendido	Set c-bonded suspendido
Serie	XViu	XViu	XViu	XViu
Anchura x altura x profundidad	800 x 503 x 480 mm	1000 x 503 x 480 mm	1200 x 503 x 480 mm	1200 x 503 x 480 mm
N.º de modelo	<b>XV4615</b>	<b>XV4616</b>	<b>XV4617</b>	<b>XV4618</b>
ver página	s. 647	s. 647	s. 648	s. 648

**Cerámica de baño**

				
Tipo de producto	Set c-bonded al suelo	Set c-bonded al suelo	Set c-bonded al suelo	Set c-bonded al suelo
Serie	XViu	XViu	XViu	XViu
Anchura x altura x profundidad	600 x 610 x 480 mm	800 x 610 x 480 mm	1000 x 610 x 480 mm	1200 x 610 x 480 mm
N.º de modelo	<b>XV4709</b>	<b>XV4710</b>	<b>XV4711</b>	<b>XV4712</b>
ver página	s. 646	s. 647	s. 647	s. 648

**Cerámica de baño**





				
Tipo de producto	Set c-bonded al suelo	Set c-bonded con consola de metal	Set c-bonded con consola de metal	Set c-bonded con consola de metal
Serie	XViu	XViu	XViu	XViu
Anchura x altura x profundidad	1200 x 610 x 480 mm	600 x 850 x 480 mm	800 x 850 x 480 mm	1000 x 850 x 480 mm
N.º de modelo	<b>XV4713</b>	<b>XV4714</b>	<b>XV4715</b>	<b>XV4716</b>
ver página	s. 648	s. 649	s. 649	s. 649







**Cerámica de baño**

				
Tipo de producto	Set c-bonded con consola de metal	Set c-bonded con consola de metal		
Serie	XViu	XViu		
Anchura x altura x profundidad	1200 x 850 x 480 mm	1200 x 850 x 480 mm		
N.º de modelo	<b>XV4717</b>	<b>XV4718</b>		
ver página	s. 649	s. 649		

**Cerámica de baño**

				
Tipo de producto	c-shaped suspendido	c-shaped suspendido	c-shaped suspendido	c-shaped suspendido
Serie	Happy D.2 Plus	Happy D.2 Plus	Happy D.2 Plus	Happy D.2 Plus
Anchura × altura × profundidad	400 x 480 x 360 mm	400 x 480 x 360 mm	575 x 480 x 490 mm	775 x 480 x 490 mm
N.º de modelo	<b>HP4340</b>	<b>HP4344</b>	<b>HP4345</b>	<b>HP4347</b>
ver página	s. 451	s. 451	s. 451	s. 451


**Cerámica de baño**

				
Tipo de producto	c-shaped suspendido	c-shaped suspendido	c-shaped suspendido	Set c-shaped con consola de metal
Serie	Happy D.2 Plus	Happy D.2 Plus	Happy D.2 Plus	Happy D.2 Plus
Anchura × altura × profundidad	975 x 480 x 490 mm	1175 x 480 x 490 mm	1175 x 480 x 490 mm	575 x 850 x 490 mm
N.º de modelo	<b>HP4348</b>	<b>HP4379</b>	<b>HP4349</b>	<b>HP4835</b>
ver página	s. 452	s. 452	s. 452	s. 452





**Cerámica de baño**

				
Tipo de producto	Set c-shaped con consola de metal	Set c-shaped con consola de metal	Set c-shaped con consola de metal	Set c-shaped con consola de metal
Serie	Happy D.2 Plus	Happy D.2 Plus	Happy D.2 Plus	Happy D.2 Plus
Anchura × altura × profundidad	775 x 850 x 490 mm	975 x 850 x 490 mm	1175 x 850 x 490 mm	1175 x 850 x 490 mm
N.º de modelo	<b>HP4837</b>	<b>HP4838</b>	<b>HP4839</b>	<b>HP4849</b>
ver página	s. 453	s. 453	s. 454	s. 454





**Cerámica de baño**

				
Tipo de producto	Conjunto con forma de C con encimera metálica y caja distribuidora	Conjunto con forma de C con encimera metálica y caja distribuidora	Conjunto con forma de C con encimera metálica y caja distribuidora	Conjunto con forma de C con encimera metálica y caja distribuidora
Serie	Happy D.2 Plus	Happy D.2 Plus	Happy D.2 Plus	Happy D.2 Plus
Anchura × altura × profundidad	575 x 850 x 490 mm	775 x 850 x 490 mm	975 x 850 x 490 mm	1175 x 850 x 490 mm
N.º de modelo	<b>HP4840</b>	<b>HP4842</b>	<b>HP4843</b>	<b>HP4854</b>
ver página	s. 453	s. 453	s. 454	s. 455

**Cerámica de baño**

				
Tipo de producto	Conjunto con forma de C con encimera metálica y caja distribuidora	c-shaped suspendido	c-shaped suspendido	c-shaped suspendido
Serie	Happy D.2 Plus	L-Cube	L-Cube	L-Cube
Anchura x altura x profundidad	1175 x 850 x 490 mm	450 x 480 x 350 mm	450 x 480 x 350 mm	600 x 480 x 480 mm
N.º de modelo	<b>HP4844</b>	<b>LC6949</b>	<b>LC6948</b>	<b>LC6950</b>
ver página	s. 454	s. 535	s. 535	s. 535

**Cerámica de baño**

				
Tipo de producto	c-shaped suspendido	c-shaped suspendido	c-shaped suspendido	c-shaped suspendido
Serie	L-Cube	L-Cube	L-Cube	L-Cube
Anchura x altura x profundidad	800 x 480 x 480 mm	1000 x 480 x 480 mm	1200 x 480 x 480 mm	1200 x 480 x 480 mm
N.º de modelo	<b>LC6951</b>	<b>LC6952</b>	<b>LC6954</b>	<b>LC6953</b>
ver página	s. 535	s. 536	s. 536	s. 536

## Mezclador monomando para lavabo

### Mezclador monomando para lavabo

Tipo de producto	Mezclador monomando para lavabo M	Mezclador monomando para lavabo M	Mezclador monomando para lavabo M	Mezclador monomando para lavabo M
Serie	A.1	A.1	B.1	B.1
Profundidad	107 mm	107 mm	139 mm	139 mm
N.º de modelo	<b>A11020001</b>	<b>A11020002</b>	<b>B11020001</b>	<b>B11020002</b>
ver página	s. 675	s. 675	s. 685	s. 685

### Mezclador monomando para lavabo

Tipo de producto	Mezclador monomando para lavabo M	Mezclador monomando para lavabo M	Mezclador monomando para lavabo M	Mezclador monomando para lavabo M
Serie	B.2	B.2	C.1	C.1
Profundidad	139 mm	139 mm	113 mm	113 mm
N.º de modelo	<b>B21020001</b>	<b>B21020002</b>	<b>C11020001</b>	<b>C11020002</b>
ver página	s. 695	s. 695	s. 705	s. 705

### Mezclador monomando para lavabo

Tipo de producto	Mezclador monomando para lavabo M	Mezclador monomando para lavabo M	Mezclador monomando para lavabo M	Mezclador monomando para lavabo M
Serie	Circle	Circle	D-Neo	D-Neo
Profundidad	117 mm	117 mm	109 mm	109 mm
N.º de modelo	<b>CE1020001</b>	<b>CE1020002</b>	<b>DE1020001</b>	<b>DE1020002</b>
ver página	s. 724	s. 724	s. 744	s. 744

### Mezclador monomando para lavabo



Tipo de producto	Mezclador monomando para lavabo M	Mezclador monomando para lavabo M	Mezclador monomando para lavabo M	Mezclador monomando para lavabo M
Serie	Duravit No.1	Duravit No.1	Manhattan	Manhattan
Profundidad	106 mm	106 mm	129 mm	129 mm
N.º de modelo	<b>N11020001</b>	<b>N11020002</b>	<b>MH1020001</b>	<b>MH1020002</b>
ver página	s. 758	s. 758	s. 770	s. 770

## Mezclador monomando para lavabo





Mezclador monomando para lavabo				
Tipo de producto	Mezclador monomando para lavabo M	Mezclador monomando para lavabo M	Mezclador monomando para lavabo M	Mezclador monomando para lavabo M
Serie	Tulum by Starck	Tulum by Starck	Wave	Wave
Profundidad	135 mm	135 mm	122 mm	122 mm
N.º de modelo	<b>TU1020001</b>	<b>TU1020002</b>	<b>WA1020001</b>	<b>WA1020002</b>
ver página	s. 788	s. 788	s. 802	s. 802

Mezclador monomando para lavabo				
Tipo de producto	Mezclador monomando para lavabo M			
Serie	White Tulip			
Profundidad	125 mm			
N.º de modelo	<b>WT1020002</b>			
ver página	s. 820			

**Cerámica de baño**

				
Tipo de producto	Sistema de ducha	Sistema de ducha	Sistema de ducha	Sistema de ducha
Serie	B.1	B.2	C.1	C.1
Tipo de grifería	Termostato	Termostato	Mezclador monomando para ducha	Termostato
N.º de modelo	<b>B14280008</b>	<b>B24280008</b>	<b>C14280007</b>	<b>C14280008</b>
ver página	s. 687	s. 697	s. 710	s. 710

**Cerámica de baño**

				
Tipo de producto	Sistema de ducha 1000	Sistema de ducha 1000	Sistema de ducha Shelf 1050	Sistema de ducha Shelf 1050
Serie	Shower Systems	Shower Systems	Shower Systems	Shower Systems
Tipo de grifería	Termostato	Termostato	Termostato	Termostato
N.º de modelo	<b>TH4280008</b>	<b>TH4282008</b>	<b>TH4380008</b>	<b>TH4382008</b>
ver página	s. 783	s. 783	s. 784	s. 784

**Cerámica de baño**


Tipo de producto	Sistema de ducha			
Serie	Wave			
Tipo de grifería	Mezclador monomando para ducha			
N.º de modelo	<b>WA4280007</b>			
ver página	s. 810			

**Cerámica de baño**

Tipo de producto	Bañera	Bañera	Bañera	Bañera
Serie	Cape Cod	Cape Cod	D-Neo	D-Neo
Longitud x anchura	1650 x 780 mm	1855 x 885 mm	1600 x 750 mm	1600 x 750 mm
N.º de modelo	<b>700459</b>	<b>700330</b>	<b>700477</b>	<b>700486</b>
ver página	s. 867	s. 868	s. 884	s. 884

**Cerámica de baño**

Tipo de producto	Bañera	Bañera	Bañera	Bañera
Serie	DuraSquare	DuraSquare	Happy D.2 Plus	Luv
Longitud x anchura	1600 x 750 mm	1850 x 850 mm	1800 x 800 mm	1600 x 750 mm
N.º de modelo	<b>700460</b>	<b>700430</b>	<b>700453</b>	<b>700461</b>
ver página	s. 887	s. 887	s. 914	s. 918

**Cerámica de baño**




Tipo de producto	Bañera	Bañera	Bañera	Bañera
Serie	Luv	Qatego	Soleil by Starck	Starck
Longitud x anchura	1800 x 850 mm	1800 x 800 mm	1600 x 800 mm	1600 x 800 mm
N.º de modelo	<b>700434</b>	<b>700911</b>	<b>700516</b>	<b>700409</b>
ver página	s. 918	s. 954	s. 960	s. 988

**Cerámica de baño**

Tipo de producto	Bañera	Bañera	Bañera	Bañera
Serie	Starck	White Tulip	White Tulip	White Tulip
Longitud x anchura	1800 x 800 mm	1400 x 1400 mm	1600 x 800 mm	1800 x 900 mm
N.º de modelo	<b>700010</b>	<b>700470</b>	<b>700468</b>	<b>700469</b>
ver página	s. 989	s. 991	s. 990	s. 990







**Cerámica de baño**





				
Tipo de producto	Bañera	Bañera	Bañera	
Serie	Zencha	Zencha	Zencha	
Longitud x anchura	1250 x 1250 mm	1600 x 850 mm	1800 x 900 mm	
N.º de modelo	<b>700464</b>	<b>700462</b>	<b>700463</b>	
ver página	s. 992	s. 992	s. 993	

## DuroCast





### DuroCast Plus

				
Tipo de producto	Bañera	Bañera	Bañera	Bañera
Serie	Cape Cod	Cape Cod	Cape Cod	Cape Cod
Longitud × anchura	1650 x 780 mm	1855 x 885 mm	1900 x 900 mm	1900 x 900 mm
N.º de modelo	<b>700459</b>	<b>700330</b>	<b>700364</b>	<b>700362</b>
ver página	s. 867	s. 868	s. 866	s. 864





### DuroCast Plus

				
Tipo de producto	Bañera	Bañera	Bañera	Bañera
Serie	Cape Cod	D-Neo	D-Neo	DuraSquare
Longitud × anchura	1900 x 900 mm	1600 x 750 mm	1600 x 750 mm	1600 x 750 mm
N.º de modelo	<b>700363</b>	<b>700477</b>	<b>700486</b>	<b>700460</b>
ver página	s. 865	s. 884	s. 884	s. 887





### DuroCast Plus

				
Tipo de producto	Bañera	Bañera	Bañera	Bañera
Serie	DuraSquare	DuraSquare	DuraSquare	Luv
Longitud × anchura	1800 x 800 mm	1800 x 800 mm	1850 x 850 mm	1600 x 750 mm
N.º de modelo	<b>700426</b>	<b>700429</b>	<b>700430</b>	<b>700461</b>
ver página	s. 885	s. 886	s. 887	s. 918



### DuroCast Plus

				
Tipo de producto	Bañera	Bañera	Bañera	Bañera
Serie	Luv	Luv	Luv	Luv
Longitud × anchura	1800 x 950 mm	1800 x 850 mm	1850 x 950 mm	1850 x 950 mm
N.º de modelo	<b>700433</b>	<b>700434</b>	<b>700431</b>	<b>700432</b>
ver página	s. 917	s. 918	s. 915	s. 916





**DuroCast Plus**

				
Tipo de producto	Bañera	Bañera	Bañera	Bañera
Serie	Qatego	Qatego	Soleil by Starck	Zencha
Longitud x anchura	1800 x 800 mm	1800 x 800 mm	1600 x 800 mm	1250 x 1250 mm
N.º de modelo	<b>700911</b>	<b>700615</b>	<b>700516</b>	<b>700464</b>
ver página	s. 954	s. 953	s. 960	s. 992





**DuroCast Plus**

				
Tipo de producto	Bañera	Bañera		
Serie	Zencha	Zencha		
Longitud x anchura	1600 x 850 mm	1800 x 900 mm		
N.º de modelo	<b>700462</b>	<b>700463</b>		
ver página	s. 992	s. 993		

**DuroCast UltraResist**

				
Tipo de producto	Plato de ducha	Plato de ducha	Plato de ducha	Plato de ducha
Serie	Stonetto	Stonetto	Stonetto	Stonetto
Longitud x anchura	900 x 900 mm	900 x 800 mm	1000 x 1000 mm	1000 x 800 mm
N.º de modelo	<b>720146</b>	<b>720145</b>	<b>720167</b>	<b>720147</b>
ver página	s. 1016	s. 1016	s. 1017	s. 1016

**DuroCast UltraResist**

				
Tipo de producto	Plato de ducha	Plato de ducha	Plato de ducha	Plato de ducha
Serie	Stonetto	Stonetto	Stonetto	Stonetto
Longitud x anchura	1000 x 900 mm	1200 x 1200 mm	1200 x 800 mm	1200 x 900 mm
N.º de modelo	<b>720166</b>	<b>720169</b>	<b>720148</b>	<b>720149</b>
ver página	s. 1017	s. 1018	s. 1017	s. 1018

## DuroCast





### DuroCast UltraResist

				
Tipo de producto	Plato de ducha	Plato de ducha	Plato de ducha	Plato de ducha
Serie	Stonetto	Stonetto	Stonetto	Stonetto
Longitud x anchura	1200 x 1000 mm	1400 x 900 mm	1400 x 1000 mm	1400 x 800 mm
N.º de modelo	<b>720168</b>	<b>720150</b>	<b>720170</b>	<b>720217</b>
ver página	s. 1018	s. 1019	s. 1019	s. 1019

### DuroCast UltraResist

			
Tipo de producto	Plato de ducha	Plato de ducha	
Serie	Stonetto	Stonetto	
Longitud x anchura	1600 x 1000 mm	1600 x 900 mm	
N.º de modelo	<b>720171</b>	<b>720218</b>	
ver página	s. 1020	s. 1020	

### DuroCast Nature

				
Tipo de producto	Plato de ducha	Plato de ducha	Plato de ducha	Plato de ducha
Serie	Sustano	Sustano	Sustano	Sustano
Longitud x anchura	800 x 800 mm	900 x 900 mm	900 x 800 mm	1000 x 1000 mm
N.º de modelo	<b>720269</b>	<b>720271</b>	<b>720270</b>	<b>720275</b>
ver página	s. 1021	s. 1021	s. 1021	s. 1023

### DuroCast Nature

				
Tipo de producto	Plato de ducha	Plato de ducha	Plato de ducha	Plato de ducha
Serie	Sustano	Sustano	Sustano	Sustano
Longitud x anchura	1000 x 900 mm	1000 x 800 mm	1000 x 700 mm	1200 x 1200 mm
N.º de modelo	<b>720274</b>	<b>720273</b>	<b>720272</b>	<b>720279</b>
ver página	s. 1022	s. 1022	s. 1022	s. 1024

**DuroCast Nature**

				
Tipo de producto	Plato de ducha	Plato de ducha	Plato de ducha	Plato de ducha
Serie	Sustano	Sustano	Sustano	Sustano
Longitud x anchura	1200 x 1000 mm	1200 x 900 mm	1200 x 800 mm	1400 x 1000 mm
N.º de modelo	<b>720278</b>	<b>720277</b>	<b>720276</b>	<b>720282</b>
ver página	s. 1024	s. 1023	s. 1023	s. 1025


**DuroCast Nature**

				
Tipo de producto	Plato de ducha	Plato de ducha	Plato de ducha	Plato de ducha
Serie	Sustano	Sustano	Sustano	Sustano
Longitud x anchura	1400 x 900 mm	1400 x 800 mm	1500 x 800 mm	1600 x 1000 mm
N.º de modelo	<b>720281</b>	<b>720280</b>	<b>720283</b>	<b>720286</b>
ver página	s. 1025	s. 1024	s. 1025	s. 1026

**DuroCast Nature**

				
Tipo de producto	Plato de ducha	Plato de ducha	Plato de ducha	Plato de ducha
Serie	Sustano	Sustano	Sustano	Sustano
Longitud x anchura	1600 x 900 mm	1600 x 800 mm	1700 x 900 mm	1800 x 900 mm
N.º de modelo	<b>720285</b>	<b>720284</b>	<b>720287</b>	<b>720289</b>
ver página	s. 1026	s. 1026	s. 1027	s. 1027

**DuroCast Nature**

				
Tipo de producto	Plato de ducha			
Serie	Sustano			
Longitud x anchura	1800 x 800 mm			
N.º de modelo	<b>720288</b>			
ver página	s. 1027			



<b>Cerámica</b>	
<b>Serie cerámica</b>	
Architec	59
Bacino	65
Cape Cod	66
D-Code	68
D-Neo	84
Darling New	96
Duraplus	101
DuraSquare	103
DuraStyle	114
Duravit No.1	136
Happy D.2	147
Happy D.2 Plus	158
Luv	159
ME by Starck	162
Gatego	177
Scola	189
Serie 1930	190
Soleil by Starck	196
Starck 1	205
Starck 2	212
Starck 3	217
Universal	240
Vero	247
Vero Air	256
Viu	271
White Tulip	277
Zencha	283
Accesorios	284
<b>Sets de inodoro con asientos</b>	
Architec	64
D-Code	82
D-Neo	95
DuraStyle	131
Duravit No.1	145
ME by Starck	174
Soleil by Starck	203
Starck 3	237





**Cerámica**
**1. Ya no disponible en el programa**

Series	Observación
Serie 1930	# 0892450000, 0892550000, # 0892650000, 0892750000
Darling New	# 0858240000, 2544090000, 2544092000, # 2544590000, 2544592000
D-Code	#0030321000, 0099721000
Scola	# 0030591000
Urinarios	# 0831320000, 0832320000, 0842290000

**2. WonderGliss**

La imprimación WonderGliss, aplicada en la cerámica mediante cocción, evita que la suciedad pueda adherirse.

Todos los residuos como la suciedad y la cal son arrastrados fácilmente por el agua formando grandes gotas.

En consecuencia hay menos incrustaciones, menos que limpiar y mucha más diversión en el baño.

Más información de WonderGliss: [www.duravit.es](http://www.duravit.es)

Los siguientes modelos/series no están disponibles con WonderGliss:

Urinario DuraStyle Dry, urinario ME by Starck Dry, D-Code, D-Neo, Duravit No.1.

**WonderGliss**  
+ **86 €** cada pieza de cerámica  
añadir el n.º 1 al final del n.º de art.

**3. HygieneGlaze**

En el baño existen grandes requerimientos higiénicos. Especialmente en el caso del inodoro, donde se ocultan indeseados y numerosos gérmenes y bacterias que en ocasiones pueden llegar a causar enfermedades. Duravit ha tenido en cuenta esta necesidad y ha desarrollado el innovador vitrificado HygieneGlaze, un nuevo estándar en higiene para inodoros y urinarios. No se trata de una imprimación superficial, sino que HygieneGlaze se incluye en la cocción de la cerámica como un componente integral del vitrificado. Este nuevo desarrollo actúa de forma anti-bacteriana durante un tiempo casi ilimitado. Los inodoros y urinarios disponibles con HygieneGlaze están indicados en la tarifa de forma específica. Por favor tenga en cuenta que no pueden combinarse las características superficiales de WonderGliss y las de HygieneGlaze.

**4. Plantillas de recorte**

Las correspondientes plantillas de recorte se suministran con el producto.

Los datos en formato DXF están disponibles en <http://pro.duravit.es>

**5. Planos CAD 3-D**

Los ficheros CAD pueden descargarse en Internet en [www.duravit.es](http://www.duravit.es) y [pro.duravit.es](http://pro.duravit.es) (DXF, DWG, IGS, STP, Revit).

**6. Indicaciones especiales**

Por favor, preste atención a introducir correctamente los datos del pedido.

Por favor, en un pedido con recubrimiento WonderGliss, tenga en cuenta que debe introducir "1" en el 11.º dígito.

2	3	3	5	5	5	3	2	0	0	
2	3	3	5	5	5	3	2	0	0	1
Modelo						Color	Versión			

**7. Tolerancias**

Las medidas en las fichas técnicas están indicadas en milímetros, e incluyen la tolerancia estándar. Estas indicaciones son informativas y las medidas reales deben examinarse en el producto final.

**8. D-Code**

Disponibilidad solo para palés completos.

**9. DuroCast**

Encontrará información sobre la limpieza y el cuidado de su producto DuroCast en el manual de mantenimiento.

**10. Medida/peso**

Las indicaciones de medida en mm se refieren en cada artículo a anchura x profundidad. Las indicaciones son en peso neto (sin embalaje).

**11. Garantía**




La sociedad anónima Duravit, sita en la calle Werderstraße 36, 76132 Hornberg, Alemania, ofrece una garantía de por vida de las cerámicas de determinadas series. El cliente final puede registrar sencillamente online estas cerámicas Duravit hasta 3 meses después de su adquisición y recibirá un certificado personal. Si se detecta algún defecto en el material, fabricación o construcción, el derecho de garantía se puede hacer valer también online. En caso de garantía, Duravit asume los costes del montaje y desmontaje del producto en cuestión. En las condiciones de garantía correspondientes, disponibles online, encontrará otros requisitos y particularidades.

Además de la garantía de por vida, la empresa Duravit AG les ofrece a los clientes finales una garantía voluntaria de 5 años para productos seleccionados. En las condiciones de garantía correspondientes, disponibles online, encontrará los requisitos y las particularidades.

**12. Símbolos**

- ☒ sin orificios para grifería
- 1 orificio para grifería marcado
- 1 orificio para grifería hecho
- 2 orificios para grifería marcados
- 2 orificios para grifería hechos
- 1 orificio para grifería hecho, 2 orificios para grifería marcados
- 2 orificios para grifería hechos con distancia entre griferías para uso con 2 monomandos
- 2 orificios para grifería marcados con distancia entre griferías para uso con 2 monomandos
- 1 orificio para grifería hecho (izq.),  
1 orificio para dispensador de jabón (dcha.) marcado
- 1 orificio para grifería marcado (izq.),  
1 orificio para dispensador de jabón marcado (dcha.)
- 1 orificio para grifería hecho (izq.),  
1 orificio para dispensador de jabón hecho (dcha.)
- 1 orificio para grifería hecho (dcha.),  
1 orificio para dispensador de jabón hecho (izq.)

Bajo petición, existen versiones de 2 o 3 orificios para grifería con un precio adicional.

-  Adaptado según DIN 18040-1 y DIN 18040-2
-  Asiento de inodoro con tapa amortiguada
-  Asiento de inodoro extraíble

## Indicaciones importantes

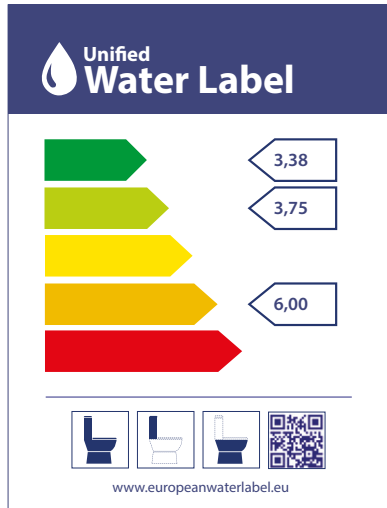
### Cerámica




#### 13. Unified Water Label (UWL)


Unified Water Label es un sistema de clasificación europeo con 13 grupos de productos sanitarios en total.

Las cantidades medias de agua de lavado determinadas para los productos Duravit en base al Unified Water Label se indican en la siguiente ilustración. La clasificación correspondiente se indica directamente en los productos. Encontrará más información en nuestra página web.

Inodoros y cisternas



Lavabos							
							
Tipo de producto	Lavabo		Lavabo Vital Med 1 & 2	Lavamanos			
Anchura x profundidad	575 x 520 mm		575 x 520 mm	360 x 380 mm			
Peso	15,2 kg		16,6 kg	7,6 kg			
Ctd. por palé	24 pzs.		30 pzs.	54 pzs.			
Tipo de montaje	Suspendido		Suspendido	Suspendido			
Tipo de material	Cerámica sanitaria		Cerámica sanitaria	Cerámica sanitaria			
Rebosadero	-		-	-			
Plataforma para grifería	✓		✓	✓			
Parte inferior vitrificada	✓		✓	✓			
Posición del seno	Centro		Centro	Centro			
Posición del desagüe	Centro		Centro	Centro			
Apto para muebles	-		-	-			
Para sifón empotrado	-		✓	-			
Incl. material de fijación	✓		✓	✓			
Color	Blanco Brillante		Blanco Brillante	Blanco Brillante			
	<b>N.º de artículo</b>		<b>N.º de artículo</b>		<b>N.º de artículo</b>		
● ●	0449580000	515€	0443580000	548€	0766350000	224€	
●	Orificio para grifería derecha	0449580008	515€	0443580008	548€	0766350008	224€
	Orificio para grifería izquierda	0449580009	515€	0443580009	548€	0766350009	224€
Artículos necesarios							
<b>Sifón empotrado</b>							
Peso			0,4 kg				
Incl. componentes de conexión			✓				
Apto para			Lavabo				
			<b>N.º de artículo</b>				
			0050441000	125€			
Artículos relacionados							
<b>Sombrero de desagüe</b>							
Diámetro	Ø 72 mm			Ø 72 mm			
Apto para	Lavabo sin rebosadero			Lavabo sin rebosadero			
	<b>N.º de modelo</b>			<b>N.º de modelo</b>			
	005024	Desde 94€		005024	Desde 94€		

Lavabos			
			
Tipo de producto	Lavamanos rinconero		
Anchura x profundidad	635 x 540 mm		
Peso	12,0 kg		
Ctd. por palé	24 pzs.		
Tipo de montaje	Suspendido		
Tipo de material	Cerámica sanitaria		
Rebosadero	-		
Plataforma para grifería	✓		
Parte inferior vitrificada	✓		
Posición del seno	Centro		
Posición del desagüe	Centro		
Apto para muebles	-		
Incl. material de fijación	✓		
Color	Blanco Brillante		
	<b>N.º de artículo</b>		
● ●	0448450000 <sup>1</sup>	423€	

Artículos relacionados			
<b>Sombrero de desagüe</b>			
Diámetro	Ø 72 mm		
Apto para	Lavabo sin rebosadero		
	<b>N.º de modelo</b>		
	005024	Desde 94€	


<sup>1</sup> No se puede instalar una válvula automática

Lavabos							
							
Tipo de producto	Lavabo empotrado Bali		Lavabo empotrado	Lavabo empotrado	Lavabo empotrado		
Anchura x profundidad	Ø 335 mm		Ø 400 mm	Ø 470 mm	Ø 450 mm		
Peso	3,6 kg		5,2 kg	7,1 kg	6,5 kg		
Ctd. por palé	42 pzs.		21 pzs.	21 pzs.	21 pzs.		
Tipo de montaje	Empotrado desde arriba		Empotrado desde arriba	Empotrado desde arriba	Empotrado desde arriba		
Tipo de material	Cerámica sanitaria		Cerámica sanitaria	Cerámica sanitaria	Cerámica sanitaria		
Rebosadero	✓		✓	✓	-		
Plataforma para grifería	-		-	-	-		
Parte inferior vitrificada	✓		✓	✓	✓		
Apto para muebles	✓		✓	✓	✓		
Color	Blanco Brillante		Blanco Brillante	Blanco Brillante	Blanco Brillante		
	<b>N.º de artículo</b>		<b>N.º de artículo</b>		<b>N.º de artículo</b>		<b>N.º de artículo</b>
☒	0473340031	160€	0318400000	337€	0468470000	462€	0318450000
							377€


Artículos relacionados							
<b>Válvula manual</b>							
Diámetro	Ø 63,5 mm		Ø 63,5 mm		Ø 63,5 mm		
Apto para	Lavabo con rebosadero		Lavabo con rebosadero		Lavabo con rebosadero		
	<b>N.º de modelo</b>		<b>N.º de modelo</b>		<b>N.º de modelo</b>		
	005052	Desde 101€	005052	Desde 101€	005052	Desde 101€	
<b>Sombrero de desagüe</b>							
Diámetro							Ø 72 mm
Apto para							Lavabo sin rebosadero
							<b>N.º de modelo</b>
							005038
							Desde 104€

Lavabos								
Tipo de producto	Lavabo empotrado		Lavabo empotrado		Lavabo empotrado		Lavabo empotrado	
Anchura x profundidad	Ø 275 mm		Ø 325 mm		Ø 400 mm		Ø 375 mm	
Peso	4,8 kg		4,9 kg		6,5 kg		5,5 kg	
Ctd. por palé	42 pzs.		42 pzs.		21 pzs.		21 pzs.	
Tipo de montaje	Empotrado desde abajo		Empotrado desde abajo		Empotrado desde abajo		Empotrado desde abajo	
Tipo de material	Cerámica sanitaria		Cerámica sanitaria		Cerámica sanitaria		Cerámica sanitaria	
Rebosadero	✓		✓		✓		-	
Plataforma para grifería	-		-		-		-	
Parte inferior vitrificada	✓		✓		✓		✓	
Apto para muebles	✓		✓		✓		✓	
Incl. fijación para lavabo empotrado en madera	✓		✓		✓		✓	
Color	Blanco Brillante		Blanco Brillante		Blanco Brillante		Blanco Brillante	
	<b>N.º de artículo</b>		<b>N.º de artículo</b>		<b>N.º de artículo</b>		<b>N.º de artículo</b>	
☒	0319270000	337€	0319320000	377€	0468400000	462€	0319370000	421€



Artículos relacionados								
<b>Fijación</b>								
Anchura x profundidad	10 x 40 mm		10 x 40 mm		10 x 40 mm		10 x 40 mm	
Peso	0,2 kg		0,2 kg		0,2 kg		0,2 kg	
Tipo de montaje	En encimeras minerales		En encimeras minerales		En encimeras minerales		En encimeras minerales	
Apto para	Lavabo empotrado		Lavabo empotrado		Lavabo empotrado		Lavabo empotrado	
	<b>N.º de artículo</b>		<b>N.º de artículo</b>		<b>N.º de artículo</b>		<b>N.º de artículo</b>	
	0050280000	25€	0050280000	25€	0050280000	25€	0050280000	25€
<b>Válvula manual</b>								
Diámetro	Ø 63,5 mm		Ø 63,5 mm		Ø 63,5 mm			
Apto para	Lavabo con rebosadero		Lavabo con rebosadero		Lavabo con rebosadero			
	<b>N.º de modelo</b>		<b>N.º de modelo</b>		<b>N.º de modelo</b>			
	005052	Desde 101€	005052	Desde 101€	005052	Desde 101€		
<b>Sombrero de desagüe</b>								
Diámetro							Ø 72 mm	
Apto para							Lavabo sin rebosadero	
							<b>N.º de modelo</b>	
							005038	
							Desde 104€	






Lavabos				
				
Tipo de producto	Lavabo empotrado		Lavabo empotrado	
Anchura x profundidad	Ø 400 mm		Ø 420 mm	
Peso	6,5 kg		5,6 kg	
Ctd. por palé	21 pzs.		21 pzs.	
Tipo de montaje	Empotrado desde abajo		Empotrado desde abajo	
Tipo de material	Cerámica sanitaria		Cerámica sanitaria	
Rebosadero	-		-	
Plataforma para grifería	-		-	
Parte inferior vitrificada	-		✓	
Apto para muebles	✓		✓	
Incl. fijación para lavabo empotrado en madera	✓		✓	
Color	Blanco Brillante		Blanco Brillante	
	<b>N.º de artículo</b>		<b>N.º de artículo</b>	
☒	0463400000	365€	0319420000	444€

Artículos relacionados				
<b>Fijación</b>				
Anchura x profundidad	10 x 40 mm		10 x 40 mm	
Peso	0,2 kg		0,2 kg	
Tipo de montaje	En encimeras minerales		En encimeras minerales	
Apto para	Lavabo empotrado		Lavabo empotrado	
	<b>N.º de artículo</b>		<b>N.º de artículo</b>	
	0050280000	25€	0050280000	25€
<b>Sombrero de desagüe</b>				
Diámetro	Ø 72 mm		Ø 72 mm	
Apto para	Lavabo sin rebosadero		Lavabo sin rebosadero	
	<b>N.º de modelo</b>		<b>N.º de modelo</b>	
	005024	Desde 94€	005038	Desde 104€

Bidés				
				
Tipo de producto	Bidé suspendido			
Anchura x profundidad	365 x 580 mm			
Peso	20,5 kg			
Ctd. por palé	20 pzs.			
Rebosadero	✓			
Plataforma para grifería	✓			
Incl. material de fijación	✓			
Fijación oculta	✓			
Color	Blanco Brillante			
	<b>N.º de artículo</b>			
●	2531150000	321€		

Artículos relacionados				
<b>Fijación</b>				
Anchura x profundidad	345 x 120 mm			
Diámetro	Ø 12 mm			
Peso	0,7 kg			
Apto para	Bidé suspendido / Inodoro suspendido			
	<b>N.º de artículo</b>			
Color embellecedor:				
Blanco	0065000000	19€		
Color embellecedor:				
Cromado	0065001000	19€		

Inodoro				
				
Tipo de producto	Inodoro suspendido		Inodoro suspendido	
Anchura x profundidad	365 x 575 mm		365 x 575 mm	
Peso	24,1 kg		23,0 kg	
Ctd. por palé	16 pzs.		20 pzs.	
Rimless	✓		-	
Tipo de desagüe	Fondo hondo		Fondo hondo	
Clase UWL	1		1	
Descarga completa	4,5 l		4,5 l	
Distancia entre fijaciones	180 mm		180 mm	
Fijación oculta	✓		✓	
Color	Blanco Brillante		Blanco Brillante	
	<b>N.º de artículo</b>		<b>N.º de artículo</b>	
	2572090000	449€	2546090064 <sup>1</sup>	438€
HyG	2572092000	520€	2546092064 <sup>1</sup>	509€

Artículos relacionados						
<b>Fijación</b>						
Anchura x profundidad	345 x 120 mm		345 x 120 mm			
Diámetro	Ø 12 mm		Ø 12 mm			
Peso	0,7 kg		0,7 kg			
Apto para	Bidé suspendido / Inodoro sus- pendido		Bidé suspendido / Inodoro sus- pendido			
	<b>N.º de artículo</b>		<b>N.º de artículo</b>			
Color embellecedor: Blanco	0065000000	19€	0065000000	19€		
Color embellecedor: Cromado	0065001000	19€	0065001000	19€		
<b>Set de insonorización</b>						
Peso	0,2 kg		0,2 kg			
Apto para	Inodoro suspendido		Inodoro suspendido			
	<b>N.º de artículo</b>		<b>N.º de artículo</b>			
	0050900000	39€	0050900000	39€		
<b>Asiento de inodoro</b>						
						
Peso	1,9 kg		1,9 kg			
Ctd. por palé	126 pzs.		126 pzs.			
Envolverte	✓		✓			
Color del asiento	Blanco Brillante		Blanco Brillante			
	<b>N.º de artículo</b>		<b>N.º de artículo</b>			
Material de la bisagra:		0069610000	119€	0069610000	119€	
Acero inoxidable			0069690000	253€	0069690000	253€

<sup>1</sup> No se recomienda para bastidores con extracción de olores

**Architec**

Design by Prof. Frank Huster

Sets de inodoro				
Tipo de producto	Set inodoro suspendido			
Dimensiones de embalaje	400 x 400 x 600 mm			
Peso	26,1 kg			
Ctd. por palé	12 pzs.			
	<b>N.º de artículo</b>			
Wondergliss: No	45720900A1	702€		
Set de artículos				
<b>Inodoro suspendido</b>				
Tipo de producto	Inodoro suspendido			
Anchura x profundidad	365 x 575 mm			
Peso	24,1 kg			
Rimless	✓			
Tipo de desagüe	Fondo hondo			
Clase UWL	1			
Descarga completa	4,5 l			
Distancia entre fijaciones	180 mm			
Fijación oculta	✓			
Color	Blanco Brillante			
	<b>N.º de artículo</b>			
Wondergliss: No	2572090000			
<b>Asiento de inodoro</b>				
Tipo de producto	Asiento de inodoro			
Peso	1,9 kg			
Envolverte	✓			
Color del asiento	Blanco Brillante			
	<b>N.º de artículo</b>			
Material de la bisagra: Acero inoxidable			0069690000	



Lavabos						
Tipo de producto	Lavabo sobre encimera		Lavabo sobre encimera		Lavabo sobre encimera	
Anchura x profundidad	Ø 420 mm		420 x 420 mm		550 x 420 mm	
Peso	7,0 kg		8,2 kg		11,7 kg	
Ctd. por palé	21 pzs.		21 pzs.		21 pzs.	
Tipo de montaje	Encimera		Encimera		Encimera	
Tipo de material	Cerámica sanitaria		Cerámica sanitaria		Cerámica sanitaria	
Rebosadero	✓		✓		✓	
Plataforma para grifería	-		-		-	
Parte inferior vitrificada	-		-		-	
Posición del seno	Centro		Centro		Centro	
Posición del desagüe	Centro		Centro		Centro	
Apto para muebles	✓		✓		✓	
incl. embellecedor de rebosadero	✓		✓		✓	
Incl. material de fijación	✓		✓		✓	
Color	Blanco Brillante		Blanco Brillante		Blanco Brillante	
	<b>N.º de artículo</b>		<b>N.º de artículo</b>		<b>N.º de artículo</b>	
☒	0325420000 <sup>1</sup>	567€	0333420000 <sup>1</sup>	500€	0334520000 <sup>1</sup>	640€

Artículos relacionados						
<b>Válvula manual</b>						
Diámetro	Ø 63,5 mm		Ø 63,5 mm		Ø 63,5 mm	
Apto para	Lavabo con rebosadero		Lavabo con rebosadero		Lavabo con rebosadero	
	<b>N.º de modelo</b>		<b>N.º de modelo</b>		<b>N.º de modelo</b>	
	005052	Desde 101€	005052	Desde 101€	005052	Desde 101€

<sup>1</sup> No disponible en Wondergliss

## Cape Cod

Design by Philippe Starck

Lavabos								
Tipo de producto	Lavabo sobre encimera		Lavabo sobre encimera		Lavabo sobre encimera		Lavabo sobre encimera	
Anchura x profundidad	400 x 360 mm		Ø 430 mm		430 x 430 mm		460 x 460 mm	
Peso	4,8 kg		5,8 kg		7,4 kg		8,0 kg	
Ctd. por palé	28 pzs.		24 pzs.		24 pzs.		26 pzs.	
Tipo de montaje	Encimera		Encimera		Encimera		Encimera	
Tipo de material	DuraCeram®		DuraCeram®		DuraCeram®		DuraCeram®	
Rebosadero	-		-		-		-	
Plataforma para grifería	-		-		-		-	
Orificio para grifería	-		-		-		✓	
Parte inferior vitrificada	-		-		-		-	
Posición del seno	Centro		Centro		Centro		Centro	
Posición del desagüe	Centro		Centro		Centro		Centro	
Apto para muebles	✓		✓		✓		✓	
Color	Blanco Brillante		Blanco Brillante		Blanco Brillante		Blanco Brillante	
	<b>N.º de artículo</b>		<b>N.º de artículo</b>		<b>N.º de artículo</b>		<b>N.º de artículo</b>	
☒	2328400000	485€	2328430000	533€	2340430000	533€	2340460000	683€
●								
Color	Blanco Satén mate		Blanco Satén mate		Blanco Satén mate		Blanco Satén mate	
	<b>N.º de artículo</b>		<b>N.º de artículo</b>		<b>N.º de artículo</b>		<b>N.º de artículo</b>	
☒	2328403200	605€	2328433200	664€	2340433200	664€	2340463200	854€
●								
Artículos relacionados								
<b>Sifón de diseño</b>								
	<b>N.º de modelo</b>		<b>N.º de modelo</b>		<b>N.º de modelo</b>		<b>N.º de modelo</b>	
	005036	Desde 221€	005036	Desde 221€	005036	Desde 221€	005036	Desde 221€
<b>Sombrero de desagüe</b>								
Diámetro	Ø 72 mm		Ø 72 mm		Ø 72 mm		Ø 72 mm	
Apto para	Lavabo sin rebosadero		Lavabo sin rebosadero		Lavabo sin rebosadero		Lavabo sin rebosadero	
	<b>N.º de modelo</b>		<b>N.º de modelo</b>		<b>N.º de modelo</b>		<b>N.º de modelo</b>	
	005024	Desde 94€	005024	Desde 94€	005024	Desde 94€	005024	Desde 94€

Lavabos						
						
Tipo de producto	Lavabo sobre encimera		Lavabo sobre encimera		Lavabo sobre encimera	
Anchura x profundidad	Ø 480 mm		500 x 405 mm		550 x 400 mm	
Peso	7,0 kg		6,1 kg		8,5 kg	
Ctd. por palé	26 pzs.		24 pzs.		24 pzs.	
Tipo de montaje	Encimera		Encimera		Encimera	
Tipo de material	DuraCeram®		DuraCeram®		DuraCeram®	
Rebosadero	-		-		-	
Plataforma para grifería	-		-		-	
Orificio para grifería	✓		-		-	
Parte inferior vitrificada	-		-		-	
Posición del seno	Centro		Centro		Centro	
Posición del desagüe	Centro		Centro		Centro	
Apto para muebles	✓		✓		✓	
Color	Blanco Brillante		Blanco Brillante		Blanco Brillante	
	<b>N.º de artículo</b>		<b>N.º de artículo</b>		<b>N.º de artículo</b>	
☒			2339500000 638€		2347550000 581€	
●	2328480000 655€					
Color	Blanco Satén mate		Blanco Satén mate		Blanco Satén mate	
	<b>N.º de artículo</b>		<b>N.º de artículo</b>		<b>N.º de artículo</b>	
☒			2339503200 795€		2347553200 725€	
●	2328483200 822€					
Artículos relacionados						
<b>Sifón de diseño</b>						
	<b>N.º de modelo</b>		<b>N.º de modelo</b>		<b>N.º de modelo</b>	
	005036	Desde 221€	005036	Desde 221€	005036	Desde 221€
<b>Sombrero de desagüe</b>						
Diámetro	Ø 72 mm		Ø 72 mm		Ø 72 mm	
Apto para	Lavabo sin rebosadero		Lavabo sin rebosadero		Lavabo sin rebosadero	
	<b>N.º de modelo</b>		<b>N.º de modelo</b>		<b>N.º de modelo</b>	
	005024	Desde 94€	005024	Desde 94€	005024	Desde 94€

**D-Code**

Lavabos								
Tipo de producto	Lavabo		Lavabo		Lavabo		Lavabo	
Anchura x profundidad	650 x 485 mm		850 x 485 mm		1050 x 480 mm		550 x 430 mm	
Peso	20,1 kg		25,0 kg		30,5 kg		16,1 kg	
Ctd. por palé	18 pzs.		8 pzs.		8 pzs.		24 pzs.	
Tipo de montaje	Suspendido		Suspendido		Suspendido		Suspendido	
Tipo de material	Cerámica sanitaria		Cerámica sanitaria		Cerámica sanitaria		Cerámica sanitaria	
Rebosadero	✓		✓		✓		✓	
Plataforma para grifería	✓		✓		✓		✓	
Parte inferior vitrificada	✓		✓		✓		✓	
Posición del seno	Centro		Centro		Centro		Centro	
Posición del desagüe	Centro		Centro		Centro		Centro	
Apto para muebles	✓		✓		✓		-	
Incl. material de fijación	✓		✓		✓		✓	
Color	Blanco Brillante		Blanco Brillante		Blanco Brillante		Blanco Brillante	
	<b>N.º de artículo</b>		<b>N.º de artículo</b>		<b>N.º de artículo</b>		<b>N.º de artículo</b>	
●	03426500002 <sup>1</sup> 341€		03428500002 <sup>1</sup> 376€		03421000002 <sup>1,2</sup> 421€		23105500002 78€	
Artículos relacionados								
<b>Semipedestal</b>	245 x 268 mm		245 x 268 mm		245 x 268 mm		245 x 268 mm	
Anchura x profundidad	245 x 268 mm		245 x 268 mm		245 x 268 mm		245 x 268 mm	
Peso	5,5 kg		5,5 kg		5,5 kg		5,5 kg	
Ctd. por palé	40 pzs.		40 pzs.		40 pzs.		40 pzs.	
Tipo de montaje	Suspendido		Suspendido		Suspendido		Suspendido	
	<b>N.º de artículo</b>		<b>N.º de artículo</b>		<b>N.º de artículo</b>		<b>N.º de artículo</b>	
Blanco Brillante	08571800002 <sup>3</sup> 72€		08571800002 <sup>3</sup> 72€		08571800002 <sup>3</sup> 72€		08571800002 <sup>3</sup> 72€	
<b>Fijación</b>	150 x 60 mm		150 x 60 mm		150 x 60 mm		150 x 60 mm	
Anchura x profundidad	150 x 60 mm		150 x 60 mm		150 x 60 mm		150 x 60 mm	
Diámetro	Ø 6 mm		Ø 6 mm		Ø 6 mm		Ø 6 mm	
Peso	0,1 kg		0,1 kg		0,1 kg		0,1 kg	
Apto para	Inodoro de pie / Bidé de pie / Semipedestal		Inodoro de pie / Bidé de pie / Semipedestal		Inodoro de pie / Bidé de pie / Semipedestal		Inodoro de pie / Bidé de pie / Semipedestal	
	<b>N.º de artículo</b>		<b>N.º de artículo</b>		<b>N.º de artículo</b>		<b>N.º de artículo</b>	
Color embellecedor: Cromado / Blanco	0067011000 6€		0067011000 6€		0067011000 6€		0067011000 6€	
<b>Pedestal</b>	170 x 190 mm		170 x 190 mm		170 x 190 mm		170 x 190 mm	
Anchura x profundidad	170 x 190 mm		170 x 190 mm		170 x 190 mm		170 x 190 mm	
Ctd. por palé	35 pzs.		35 pzs.		35 pzs.		35 pzs.	
Peso	10,4 kg		10,4 kg		10,4 kg		10,4 kg	
	<b>N.º de artículo</b>		<b>N.º de artículo</b>		<b>N.º de artículo</b>		<b>N.º de artículo</b>	
Blanco Brillante	08632700002 55€		08632700002 55€		08632700002 55€		08632700002 55€	
<b>Toallero</b>		0,5 kg	0,6 kg					
Peso		0,5 kg	0,6 kg					
Tipo de montaje		Montaje debajo de lavabo		Montaje debajo de lavabo				
		<b>N.º de artículo</b>		<b>N.º de artículo</b>				
Cromado		0030361000 258€		0030351000 278€				
<b>Válvula manual</b>	Ø 63,5 mm		Ø 63,5 mm		Ø 63,5 mm		Ø 63,5 mm	
Diámetro	Ø 63,5 mm		Ø 63,5 mm		Ø 63,5 mm		Ø 63,5 mm	
Apto para	Lavabo con rebosadero		Lavabo con rebosadero		Lavabo con rebosadero		Lavabo con rebosadero	
	<b>N.º de modelo</b>		<b>N.º de modelo</b>		<b>N.º de modelo</b>		<b>N.º de modelo</b>	
	005052 Desde 101€		005052 Desde 101€		005052 Desde 101€		005052 Desde 101€	

<sup>1</sup> En combinación con el mueble bajo lavabo se recomienda el sifón ahorrador de espacio #005076

<sup>2</sup> Para fijar los lavabos a partir de un tamaño de 1000 mm, se necesitan dos fijaciones con el número de artículo # 6951000000

<sup>3</sup> fijación incl.

Lavabos								
Tipo de producto	Lavabo		Lavabo Med		Lavabo Med		Lavabo Med	
Anchura x profundidad	600 x 460 mm		650 x 500 mm		550 x 430 mm		600 x 460 mm	
Peso	17,8 kg		21,6 kg		16,1 kg		17,8 kg	
Ctd. por palé	21 pzs.		18 pzs.		24 pzs.		21 pzs.	
Tipo de montaje	Suspendido		Suspendido		Suspendido		Suspendido	
Tipo de material	Cerámica sanitaria		Cerámica sanitaria		Cerámica sanitaria		Cerámica sanitaria	
Rebosadero	✓		✓		-		-	
Plataforma para grifería	✓		✓		✓		✓	
Parte inferior vitrificada	✓		✓		✓		✓	
Posición del seno	Centro		Centro		Centro		Centro	
Posición del desagüe	Centro		Centro		Centro		Centro	
Apto para muebles	-		-		-		-	
Incl. material de fijación	✓		✓		✓		✓	
Color	Blanco Brillante		Blanco Brillante		Blanco Brillante		Blanco Brillante	
	<b>N.º de artículo</b>		<b>N.º de artículo</b>		<b>N.º de artículo</b>		<b>N.º de artículo</b>	
☒					23115500702	73€	23116000702	84€
●	23106000002	79€	23106500002	83€	23115500002	73€	23116000002	84€





Artículos relacionados								
<b>Semipedestal</b>	245 x 268 mm		245 x 268 mm					
Anchura x profundidad	245 x 268 mm		245 x 268 mm					
Peso	5,5 kg		5,5 kg					
Ctd. por palé	40 pzs.		40 pzs.					
Tipo de montaje	Suspendido		Suspendido					
	<b>N.º de artículo</b>		<b>N.º de artículo</b>					
Blanco Brillante	08571800002 <sup>1</sup>	72€	08571800002 <sup>1</sup>	72€				
<b>Fijación</b>	150 x 60 mm		150 x 60 mm					
Anchura x profundidad	150 x 60 mm		150 x 60 mm					
Diámetro	Ø 6 mm		Ø 6 mm					
Peso	0,1 kg		0,1 kg					
Apto para	Inodoro de pie / Bidé de pie / Semipedestal		Inodoro de pie / Bidé de pie / Semipedestal					
	<b>N.º de artículo</b>		<b>N.º de artículo</b>					
Color embellecedor: Cromado / Blanco	0067011000	6€	0067011000	6€				
<b>Pedestal</b>	170 x 190 mm		170 x 190 mm					
Anchura x profundidad	170 x 190 mm		170 x 190 mm					
Ctd. por palé	35 pzs.		35 pzs.					
Peso	10,4 kg		10,4 kg					
	<b>N.º de artículo</b>		<b>N.º de artículo</b>					
Blanco Brillante	08632700002	55€	08632700002	55€				
<b>Válvula manual</b>	Ø 63,5 mm		Ø 63,5 mm					
Diámetro	Ø 63,5 mm		Ø 63,5 mm					
Apto para	Lavabo con rebosadero		Lavabo con rebosadero					
	<b>N.º de modelo</b>		<b>N.º de modelo</b>					
	005052	Desde 101€	005052	Desde 101€				

<sup>1</sup> fijación incl.

**D-Code**
**Lavabos**

				
Tipo de producto	Lavabo Med	Lavabo doble	Lavabo Vital &	Lavabo Vital Med &
Anchura x profundidad	850 x 480 mm	1200 x 490 mm	600 x 555 mm	600 x 555 mm
Peso	25,0	36,1 kg	18,6 kg	18,6 kg
Ctd. por palé	8 pzs.	12 pzs.	12 pzs.	12 pzs.
Tipo de montaje	Suspendido	Suspendido	Suspendido	Suspendido
Tipo de material	Cerámica sanitaria	Cerámica sanitaria	Cerámica sanitaria	Cerámica sanitaria
Rebosadero	-	✓	✓	-
Plataforma para grifería	✓	✓	✓	✓
Parte inferior vitrificada	-	✓	✓	✓
Posición del seno	Centro	Centro	Centro	Centro
Posición del desagüe	Centro	Centro	Centro	Centro
Apto para muebles	-	✓	-	-
Incl. material de fijación	✓	✓	✓	✓
Color	Blanco Brillante	Blanco Brillante	Blanco Brillante	Blanco Brillante
	<b>N.º de artículo</b>	<b>N.º de artículo</b>	<b>N.º de artículo</b>	<b>N.º de artículo</b>
	03528500002	03481200002 <sup>1,2</sup>	23126000002	23136000002
	647€	657€	138€	138€

**Artículos relacionados**

			
<b>Semipedestal</b>			
Anchura x profundidad		245 x 268 mm	
Peso		5,5 kg	
Ctd. por palé		40 pzs.	
Tipo de montaje		Suspendido	
		<b>N.º de artículo</b>	
Blanco Brillante		08571800002 <sup>3</sup>	72€
<b>Fijación</b>			
Anchura x profundidad		150 x 60 mm	
Diámetro		Ø 6 mm	
Peso		0,1 kg	
Apto para		Inodoro de pie / Bidé de pie / Semipedestal	
		<b>N.º de artículo</b>	
Color embellecedor: Cromado / Blanco		0067011000	6€
			
<b>Pedestal</b>			
Anchura x profundidad		170 x 190 mm	
Ctd. por palé		35 pzs.	
Peso		10,4 kg	
		<b>N.º de artículo</b>	
Blanco Brillante		08632700002	55€
			
<b>Toallero</b>			
Peso	0,5 kg	0,8 kg	
Tipo de montaje	Montaje debajo de lavabo	Montaje debajo de lavabo	
	<b>N.º de artículo</b>	<b>N.º de artículo</b>	
Cromado	0030361000	258€	0030331000
			287€
<b>Válvula manual</b>			
Diámetro		Ø 63,5 mm	Ø 63,5 mm
Apto para		Lavabo con rebosadero	Lavabo con rebosadero
		<b>N.º de modelo</b>	<b>N.º de modelo</b>
		005052	Desde 101€
		005052	Desde 101€

<sup>1</sup> Para fijar los lavabos a partir de un tamaño de 1000 mm, se necesitan dos fijaciones con el número de artículo # 6951000000

<sup>2</sup> En combinación con el mueble bajo lavabo se recomienda el sifón ahorrador de espacio #005076

<sup>3</sup> fijación incl.

Lavabos							
Tipo de producto	Lavamanos		Lavamanos		Lavamanos		Lavamanos Med
Anchura x profundidad	360 x 270 mm		450 x 340 mm		500 x 220 mm		450 x 340 mm
Peso	5,5 kg		10,2 kg		7,0 kg		10,2 kg
Ctd. por palé	42 pzs.		36 pzs.		40 pzs.		36 pzs.
Tipo de montaje	Suspendido		Suspendido		Suspendido		Suspendido
Tipo de material	Cerámica sanitaria		Cerámica sanitaria		Cerámica sanitaria		Cerámica sanitaria
Rebosadero	✓		✓		✓		-
Plataforma para grifería	✓		✓		✓		✓
Parte inferior vitrificada	✓		✓		✓		✓
Posición del seno	Centro		Centro		Centro		Centro
Posición del desagüe	Centro		Centro		Centro		Centro
Apto para muebles	-		-		-		-
Incl. material de fijación	✓		✓		✓		✓
Color	Blanco Brillante		Blanco Brillante		Blanco Brillante		Blanco Brillante
	<b>N.º de artículo</b>		<b>N.º de artículo</b>		<b>N.º de artículo</b>		<b>N.º de artículo</b>
⊗							07074500702 63€
			07054500002	59€			07074500002 63€
●	Orificio para grifería derecha	07053600082 <sup>1</sup>	68€			07065000082 <sup>1</sup>	68€
	Orificio para grifería izquierda	07053600092 <sup>1</sup>	68€			07065000092 <sup>1</sup>	68€

Artículos relacionados							
<b>Semipedestal</b>							
Anchura x profundidad			215 x 213 mm				
Peso			4,6 kg				
Ctd. por palé			60 pzs.				
Tipo de montaje			Suspendido				
			<b>N.º de artículo</b>				
Blanco Brillante			08571700002 <sup>2</sup>	72€			
<b>Fijación</b>							
Anchura x profundidad			150 x 60 mm				
Diámetro			Ø 6 mm				
Peso			0,1 kg				
Apto para			Inodoro de pie / Bidé de pie / Semipedestal				
			<b>N.º de artículo</b>				
Color embellecedor: Cromado / Blanco			0067011000	6€			
<b>Válvula manual</b>							
Diámetro		Ø 63,5 mm	Ø 63,5 mm		Ø 63,5 mm		
Apto para		Lavabo con rebosadero	Lavabo con rebosadero		Lavabo con rebosadero		
		<b>N.º de modelo</b>	<b>N.º de modelo</b>		<b>N.º de modelo</b>		
		005052	Desde 101€	005052	Desde 101€	005052	Desde 101€

<sup>1</sup> Obligatorio en combinación con un sifón de botella  
<sup>2</sup> fijación incl.

**D-Code**


Lavabos								
Tipo de producto	Lavabo empotrado		Lavabo semi-empotrado		Lavabo empotrado		Lavabo empotrado	
Anchura x profundidad	545 x 435 mm		550 x 440 mm		495 x 290 mm		550 x 400 mm	
Peso	11,4 kg		14,6 kg		10,0 kg		9,4 kg	
Ctd. por palé	32 pzs.		28 pzs.		32 pzs.		28 pzs.	
Tipo de montaje	Empotrado desde arriba		Empotrado desde arriba		Empotrado desde abajo		Empotrado desde abajo	
Tipo de material	Cerámica sanitaria		Cerámica sanitaria		Cerámica sanitaria		Cerámica sanitaria	
Rebosadero	✓		✓		✓		✓	
Plataforma para grifería	✓		✓		-		-	
Parte inferior vitrificada	-		✓		-		-	
Apto para muebles	✓		-		✓		✓	
Incl. fijación para lavabo empotrado en madera	-		✓		✓		✓	
Color	Blanco Brillante		Blanco Brillante		Blanco Brillante		Blanco Brillante	
	<b>N.º de artículo</b>		<b>N.º de artículo</b>		<b>N.º de artículo</b>		<b>N.º de artículo</b>	
☒					0338490000		121€	
●	0337540000		104€		0339550000		201€	

Artículos relacionados								
<b>Fijación</b>								
Anchura x profundidad					10 x 40 mm		10 x 40 mm	
Peso					0,2 kg		0,2 kg	
Tipo de montaje					En encimeras minerales		En encimeras minerales	
Apto para					Lavabo empotrado		Lavabo empotrado	
					<b>N.º de artículo</b>		<b>N.º de artículo</b>	
					0050280000		25€	
					0050280000		25€	
<b>Válvula manual</b>								
Diámetro	Ø 63,5 mm		Ø 63,5 mm		Ø 63,5 mm		Ø 63,5 mm	
Apto para	Lavabo con rebosadero		Lavabo con rebosadero		Lavabo con rebosadero		Lavabo con rebosadero	
	<b>N.º de modelo</b>		<b>N.º de modelo</b>		<b>N.º de modelo</b>		<b>N.º de modelo</b>	
	005052		Desde 101€		005052		Desde 101€	
	005052		Desde 101€		005052		Desde 101€	

Bidés								
Tipo de producto	Bidé suspendido		Bidé suspendido Compact		Bidé de pie		Bidé de pie	
Anchura x profundidad	355 x 545 mm		350 x 480 mm		360 x 560 mm		350 x 540 mm	
Peso	17,4 kg		15,8 kg		20,5 kg		17,6 kg	
Ctd. por palé	20 pzs.		20 pzs.		20 pzs.		20 pzs.	
Cerrado hasta pared	-		-		✓		-	
Compacto	-		✓		-		-	
Rebosadero	✓		✓		✓		✓	
Plataforma para grifería	✓		✓		✓		✓	
Incl. material de fijación	-		-		✓		✓	
Color	Blanco Brillante		Blanco Brillante		Blanco Brillante		Blanco Brillante	
	<b>N.º de artículo</b>		<b>N.º de artículo</b>		<b>N.º de artículo</b>		<b>N.º de artículo</b>	
●	22571500002		119€		22371500002		123€	
					22411000002		146€	
							22381000002	
							119€	

Artículos relacionados								
<b>Fijación</b>								
Anchura x profundidad	345 x 120 mm		345 x 120 mm					
Diámetro	Ø 12 mm		Ø 12 mm					
Peso	0,7 kg		0,7 kg					
Apto para	Bidé suspendido / Inodoro suspen-		Bidé suspendido / Inodoro suspen-					
	dido		dido					
	<b>N.º de artículo</b>		<b>N.º de artículo</b>					
Color embellecedor:	0065000000		19€		0065000000		19€	
Blanco								
Color embellecedor:	0065001000		19€		0065001000		19€	
Cromado								



Bidés				
				
Tipo de producto	Bidé de pie			
Anchura x profundidad	355 x 525 mm			
Peso	18,0 kg			
Ctd. por palé	20 pzs.			
Compacto	✓			
Rebosadero	✓			
Plataforma para grifería	✓			
Incl. material de fijación	✓			
Color	Blanco Brillante			
	<b>N.º de artículo</b>			
●	22371000002	88€		

**D-Code**







Inodoro								
Tipo de producto	Inodoro suspendido		Inodoro suspendido		Inodoro suspendido		Inodoro suspendido Compact	
Anchura x profundidad	355 x 545 mm		355 x 545 mm		355 x 540 mm		350 x 480 mm	
Peso	24,3 kg		20,0 kg		18,2 kg		13,8 kg	
Ctd. por palé	20 pzs.		20 pzs.		20 pzs.		20 pzs.	
Rimless	✓		-		-		-	
Tipo de desagüe	Fondo hondo		Fondo hondo		Fondo plano		Fondo hondo	
Compacto	-		-		-		✓	
Clase UWL	1		1		2		2	
Descarga completa	4,5 l		4,5 l		6 l		6 l	
Distancia entre fijaciones	180 mm		180 mm		180 mm		180 mm	
Color	Blanco Brillante		Blanco Brillante		Blanco Brillante		Blanco Brillante	
	<b>N.º de artículo</b>		<b>N.º de artículo</b>		<b>N.º de artículo</b>		<b>N.º de artículo</b>	
	25700900002 189€		25350900002 141€		22100900002 185€		22110900002 154€	
HyG	25700920002 260€		25350920002 212€		22100920002 256€		22110920002 225€	

**Artículos relacionados**

Fijación								
Anchura x profundidad	345 x 120 mm		345 x 120 mm		345 x 120 mm		345 x 120 mm	
Diámetro	Ø 12 mm		Ø 12 mm		Ø 12 mm		Ø 12 mm	
Peso	0,7 kg		0,7 kg		0,7 kg		0,7 kg	
Apto para	Bidé suspendido / Inodoro suspendido		Bidé suspendido / Inodoro suspendido		Bidé suspendido / Inodoro suspendido		Bidé suspendido / Inodoro suspendido	
	<b>N.º de artículo</b>		<b>N.º de artículo</b>		<b>N.º de artículo</b>		<b>N.º de artículo</b>	
Color embellecedor: Blanco	0065000000 19€		0065000000 19€		0065000000 19€		0065000000 19€	
Color embellecedor: Cromado	0065001000 19€		0065001000 19€		0065001000 19€		0065001000 19€	
Set de insonorización								
Peso	0,2 kg		0,2 kg		0,2 kg		0,2 kg	
Apto para	Inodoro suspendido		Inodoro suspendido		Inodoro suspendido		Inodoro suspendido	
	<b>N.º de artículo</b>		<b>N.º de artículo</b>		<b>N.º de artículo</b>		<b>N.º de artículo</b>	
	0050900000 39€		0050900000 39€		0050900000 39€		0050900000 39€	

Asiento de inodoro									
Peso									
Ctd. por palé							1,9 kg		
Compacto							126 pzs.		
Color del asiento							✓		
							Blanco Brillante		
							<b>N.º de artículo</b>		
Material de la bisagra: Material sintético	☞							0067390099 117€	
Material de la bisagra: Acero inoxidable								0067310099 63€	



Asiento de inodoro									
Peso	1,9 kg		1,9 kg		1,9 kg				
Ctd. por palé	126 pzs.		126 pzs.		126 pzs.				
Color del asiento	Blanco Brillante		Blanco Brillante		Blanco Brillante				
	<b>N.º de artículo</b>		<b>N.º de artículo</b>		<b>N.º de artículo</b>				
Material de la bisagra: Material sintético	☞	0067390000 120€		0067390000 120€		0067390000 120€			
Material de la bisagra: Acero inoxidable		0067310000 63€		0067310000 63€		0067310000 63€			

Inodoro				
				
Tipo de producto	Inodoro suspendido Vital 			
Anchura x profundidad	360 x 700 mm			
Peso	28,3 kg			
Ctd. por palé	9 pzs.			
Tipo de desagüe	Fondo hondo			
Modelo apto movilidad reducida	✓			
Clase UWL	1			
Descarga completa	4,5 l			
Distancia entre fijaciones	180 mm			
Color	Blanco Brillante			
	<b>N.º de artículo</b>			
	22280900002		339€	
HyG	22280920002		410€	
Artículos relacionados				
<b>Fijación</b>				
Anchura x profundidad	345 x 120 mm			
Diámetro	Ø 12 mm			
Peso	0,7 kg			
Apto para	Bidé suspendido / Inodoro suspendido			
	<b>N.º de artículo</b>			
Color embellecedor: Blanco	0065000000		19€	
Color embellecedor: Cromado	0065001000		19€	
<b>Set de insonorización</b>				
Peso	0,2 kg			
Apto para	Inodoro suspendido			
	<b>N.º de artículo</b>			
	0050900000		39€	
<b>Asiento de inodoro</b>				
				
Peso	2,1 kg			
Ctd. por palé	108 pzs.			
Alargado	✓			
Modelo apto movilidad reducida	✓			
Color del asiento	Blanco Brillante			
	<b>N.º de artículo</b>			
Material de la bisagra:		0060310000	118€	
Acero inoxidable	 	0060390000	155€	
<b>Asiento de inodoro</b>				
				
Peso	2,1 kg			
Ctd. por palé	108 pzs.			
Alargado	✓			
Modelo apto movilidad reducida	✓			
Bisagra - eje	✓			
Tope angular	✓			
Color del asiento	Blanco Brillante			
	<b>N.º de artículo</b>			
Material de la bisagra: Acero inoxidable		0060410000	179€	

**D-Code**

Design by sieger design

Cerámica de baño

		▼	▼	▼	▼
<b>Asiento-aro para inodoro</b>					
Peso	1,0 kg				
Ctd. por palé	108 pzs.				
Alargado	✓				
Color del asiento	Blanco Brillante				
	<b>N.º de artículo</b>				
Material de la bisagra: Acero inoxidable	0060710000	73€			
<b>Asiento-aro para inodoro</b>					
Peso	1,1 kg				
Ctd. por palé	108 pzs.				
Alargado	✓				
Bisagra - eje	✓				
Tope angular	✓				
Color del asiento	Blanco Brillante				
	<b>N.º de artículo</b>				
Material de la bisagra: Acero inoxidable	0060910000	144€			

Inodoro							
Tipo de producto	Inodoro de pie		Inodoro de pie		Inodoro de pie		Inodoro de pie para tanque bajo
Anchura x profundidad	355 x 560 mm		350 x 480 mm		350 x 530 mm		355 x 650 mm
Peso	22,0 kg		15,4 kg		21,7 kg		22,0 kg
Ctd. por palé	20 pzs.		16 pzs.		20 pzs.		12 pzs.
Compacto	-		✓		-		-
Cerrado hasta pared	✓		-		-		-
Tipo de desagüe	Fondo hondo		Fondo hondo		Fondo hondo		Fondo hondo
Salida	Horizontal		Horizontal		Vertical		Vertical
Para tanque bajo	-		-		-		✓
Clase UWL	2		2		2		2
Descarga completa	6 l		6 l		6 l		6 l
Para alimentación variable	✓		✓		✓		-
Incl. material de fijación	✓		✓		✓		✓
Color	Blanco Brillante		Blanco Brillante		Blanco Brillante		Blanco Brillante
	<b>N.º de artículo</b>		<b>N.º de artículo</b>		<b>N.º de artículo</b>		<b>N.º de artículo</b>
	21150900002		21080900002		21100100002		21110100002
	194€		97€		135€		141€
HyG	21150920002				21100120002		21110120002
	265€				206€		212€

Artículos necesarios							
<b>Cisterna</b>							
Anchura x profundidad							
390 x 175 mm							
Ctd. por palé							
48 pzs.							
Técnica de descarga							
Doble descarga							
Acabado de los pulsadores							
Cromado							
Tamaño de rosca entrada de agua							
3/8 pulgadas							
Incl. mecanismo interior							
✓							
Pulsador incl.							
✓							
conexión oculta							
✓							
Posición de la toma de agua							
inferior izq.							
Peso							
14,4 kg							
<b>N.º de artículo</b>							
0927100004							
131€							
<b>Cisterna</b>							
Anchura x profundidad							
390 x 175 mm							
Ctd. por palé							
48 pzs.							
Técnica de descarga							
Doble descarga							
Acabado de los pulsadores							
Cromado							
Tamaño de rosca entrada de agua							
3/8 pulgadas							
Incl. mecanismo interior							
✓							
Pulsador incl.							
✓							
conexión oculta							
✓							
Posición de la toma de agua							
derecha / Izquierda							
Peso							
12,5 kg							
<b>N.º de artículo</b>							
0927000004							
131€							

**D-Code**



Design by sieger design




<b>Cambio a surtido conexión posterior</b>				
Peso				0,2 kg
Posición de la toma de agua				Centro
			<b>N.º de artículo</b>	
Cromado			0075081000 <sup>1</sup>	38€

**Artículos relacionados**

<b>Asiento de inodoro</b>				
Peso	1,9 kg	1,9 kg	1,9 kg	1,9 kg
Ctd. por palé	126 pzs.	126 pzs.	126 pzs.	126 pzs.
Color del asiento	Blanco Brillante	Blanco Brillante	Blanco Brillante	Blanco Brillante
	<b>N.º de artículo</b>	<b>N.º de artículo</b>	<b>N.º de artículo</b>	<b>N.º de artículo</b>
Material de la bisagra:				
Material sintético	0067390000	120€	0067390000	120€
Material de la bisagra:				
Acero inoxidable	0067310000	63€	0067310000	63€
<b>Surtido conexión dual</b>				
Peso	1,3 kg	1,3 kg		
Diámetro de la salida	110 mm	110 mm		
Longitud ajustable	✓	✓		
Incl. excéntrico	✓	✓		
	<b>N.º de artículo</b>	<b>N.º de artículo</b>		
Salida Vertical / Horizontal	0014220000	98€	0014220000	98€

<sup>1</sup> Solo es necesario para el cambio de alimentación lateral a posterior

Inodoro				
				
Tipo de producto	Inodoro de pie para tanque bajo		Inodoro de pie para tanque bajo	
Anchura x profundidad	355 x 650 mm		355 x 650 mm	
Peso	18,6 kg		24,5 kg	
Ctd. por palé	12 pzs.		12 pzs.	
Tipo de desagüe	Fondo hondo		Fondo hondo	
Salida	Horizontal		Horizontal	
Para tanque bajo	✓		✓	
Clase UWL	2		2	
Descarga completa	6 l		6 l	
Dimensiones de salida para codo conexión salida vertical	-		155 - 235 mm	
Dimensiones de salida para surtido conexión opción vertical/horizontal	-		70 - 185 mm	
Longitud ajustable	-		✓	
Incl. material de fijación	✓		✓	
Color	Blanco Brillante		Blanco Brillante	
	<b>N.º de artículo</b>		<b>N.º de artículo</b>	
	21110900002	121€	21180900002	246€
HyG	21110920002	193€	21180920002	317€
<b>Artículos necesarios</b>				
	▼	▼	▼	▼

			▼	▼	▼	▼
						
<b>Cisterna</b>						
Anchura x profundidad			390 x 175 mm	390 x 175 mm		
Ctd. por palé			48 pzs.	48 pzs.		
Técnica de descarga			Doble descarga	Doble descarga		
Acabado de los pulsadores			Cromado	Cromado		
Tamaño de rosca entrada de agua			3/8 pulgadas	3/8 pulgadas		
Incl. mecanismo interior			✓	✓		
Pulsador incl.			✓	✓		
conexión oculta			✓	✓		
Posición de la toma de agua			inferior izq.	inferior izq.		
			<b>N.º de artículo</b>	<b>N.º de artículo</b>		
13,4 kg	6/3 l	Clase UWL: 2		0940100004	131€	
14,4 kg	6/3 l	Clase UWL: 2	0927100004	131€		
Posición de la toma de agua				derecha / Izquierda / Centro		
				<b>N.º de artículo</b>		
13,4 kg	6/3 l	Clase UWL: 2		0940000004	131€	
						
<b>Cisterna</b>						
Anchura x profundidad			390 x 175 mm			
Ctd. por palé			48 pzs.			
Técnica de descarga			Doble descarga			
Acabado de los pulsadores			Cromado			
Tamaño de rosca entrada de agua			3/8 pulgadas			
Incl. mecanismo interior			✓			
Pulsador incl.			✓			
conexión oculta			✓			
Posición de la toma de agua			derecha / Izquierda			
Peso			12,5 kg			
			<b>N.º de artículo</b>			
6/3 l		Clase UWL: 2	0927000004	131€		
<b>Cambio a surtido conexión posterior</b>						
Peso			0,2 kg			
Posición de la toma de agua			Centro			
			<b>N.º de artículo</b>			
Cromado			0075081000 <sup>1</sup>	38€		
<b>Artículos relacionados</b>						
			▼	▼	▼	▼










		▼	▼	▼	▼
<b>Asiento de inodoro</b>					
Peso		1,9 kg	1,9 kg		
Ctd. por palé		126 pzs.	126 pzs.		
Color del asiento		Blanco Brillante	Blanco Brillante		
		<b>N.º de artículo</b>	<b>N.º de artículo</b>		
Material de la bisagra:		0067390000	120€	0067390000	120€
Material sintético					
Material de la bisagra:		0067310000	63€	0067310000	63€
Material de la bisagra:					
Acero inoxidable					
<b>Codo conexión</b>					
Peso			0,6 kg		
Color			Blanco		
			<b>N.º de artículo</b>		
			0014150000	48€	
Salida Vertical			8990250000	98€	
<b>Codo conexión</b>					
Peso			1,2 kg		
Incl. excéntrico			✓		
Longitud ajustable			✓		
			<b>N.º de artículo</b>		
			0014560000	48€	
<b>Surtido conexión dual</b>					
Peso			1,3 kg		
Diámetro de la salida			110 mm		
Longitud ajustable			✓		
Incl. excéntrico			✓		
			<b>N.º de artículo</b>		
Salida Vertical / Horizontal			0014220000	98€	



<sup>1</sup> Solo es necesario para el cambio de alimentación lateral a posterior

**D-Code**
**Sets de inodoro**

				
Tipo de producto	Set inodoro suspendido		Set inodoro suspendido	
Dimensiones de embalaje	400 x 445 x 570 mm		400 x 445 x 570 mm	
Peso	22,2 kg		22,2 kg	
Ctd. por palé	16 pzs.		12 pzs.	
	<b>N.º de artículo</b>		<b>N.º de artículo</b>	
Wondergliss: No	45351900A1	204€	45350900A1	261€
			<b>N.º de artículo</b>	
			45700900A1	309€

**Set de artículos**

				
<b>Inodoro suspendido</b>	Inodoro suspendido		Inodoro suspendido	
Tipo de producto	Inodoro suspendido		Inodoro suspendido	
Anchura x profundidad	355 x 545 mm		355 x 545 mm	
Peso	20,0 kg		22,6 kg	
Rimless	-		✓	
Tipo de desagüe	Fondo hondo		Fondo hondo	
Clase UWL	1		1	
Descarga completa	4,5 l		4,5 l	
Distancia entre fijaciones	180 mm		180 mm	
Color	Blanco Brillante		Blanco Brillante	
	<b>N.º de artículo</b>	<b>N.º de artículo</b>	<b>N.º de artículo</b>	
Wondergliss: No	2535090000	2535090000	2570090000	
				
<b>Asiento de inodoro</b>	Asiento de inodoro		-	
Tipo de producto	Asiento de inodoro		-	
Peso	1,9 kg		1,9 kg	
Color del asiento	Blanco Brillante		Blanco Brillante	
	<b>N.º de artículo</b>	<b>N.º de artículo</b>	<b>N.º de artículo</b>	
Material de la bisagra:			0067390000	
Material sintético			0067390000	
Material de la bisagra:				
Acero inoxidable		0067310000		

Urinarios				
				
Tipo de producto	Urinario	Urinario		
Anchura x profundidad	305 x 290 mm	305 x 290 mm		
Peso	14,6 kg	14,6 kg		
Ctd. por palé	20 pzs.	20 pzs.		
Rimless	✓	✓		
Dimensiones de la toma de agua	1/2"	1/2"		
Salida	Horizontal	Horizontal		
Salida oculta	✓	✓		
Diámetro de la salida	32 mm	32 mm		
Entrada oculta	✓	-		
Posición de la alimentación	Posterior	superior		
Tipo de desagüe	Desplazamiento de agua	Desplazamiento de agua		
Tipo de desagüe	Dispensor	Dispensor		
Cantidad mínima de agua de lavado	1 l	1 l		
Incl. dispensador	✓	✓		
Incl. bloqueo de olores	-	✓		
Incl. sifón de botella Ø 32 mm	✓	✓		
Incl. set de entrada	✓	✓		
Incl. válvula de descarga	✓	✓		
Incl. material de fijación	✓	✓		
Color	Blanco Brillante	Blanco Brillante		
	<b>N.º de artículo</b>		<b>N.º de artículo</b>	
	0829300000 <sup>1</sup>	186€	0828300000 <sup>2</sup>	186€
HyG	0829302000 <sup>1</sup>	257€	0828302000 <sup>2</sup>	257€

Artículos relacionados				
<b>Goma de entrada alimentación</b>				
			<b>N.º de artículo</b>	
<b>Cromado</b>			43818000	26€

<sup>1</sup> En combinación con los fluxómetros empotrados y regulables

<sup>2</sup> En combinación con fluxómetros regulables sin ventilación

**D-Neo**
**Lavabos**

Tipo de producto	Lavabo	Lavabo	Lavabo	Lavabo
Anchura x profundidad	600 x 480 mm	650 x 480 mm	800 x 480 mm	1005 x 480 mm
Peso	18,0 kg	20,0 kg	22,0 kg	27,0 kg
Ctd. por palé	21 pzs.	18 pzs.	8 pzs.	8 pzs.
Tipo de montaje	Suspendido	Suspendido	Suspendido	Suspendido
Tipo de material	Cerámica sanitaria	Cerámica sanitaria	Cerámica sanitaria	Cerámica sanitaria
Rebosadero	✓	✓	✓	✓
Plataforma para grifería	✓	✓	✓	✓
Parte inferior vitrificada	✓	✓	✓	✓
Posición del seno	Centro	Centro	Centro	Centro
Posición del desagüe	Centro	Centro	Centro	Centro
Apto para muebles	✓	✓	✓	✓
Incl. material de fijación	-	✓	✓	✓
Color	Blanco Brillante	Blanco Brillante	Blanco Brillante	Blanco Brillante
	<b>N.º de artículo</b>	<b>N.º de artículo</b>	<b>N.º de artículo</b>	<b>N.º de artículo</b>
☒	2367600060 <sup>1</sup> 239€	2367650060 <sup>1</sup> 274€	2367800060 338€	2367100060 <sup>1,2</sup> 466€
●	2367600000 <sup>1</sup> 239€	2367650000 <sup>1</sup> 274€	2367800000 338€	2367100000 <sup>2</sup> 466€

**Artículos relacionados**

<b>Semipedestal</b>				
Anchura x profundidad	175 x 280 mm	175 x 280 mm	175 x 280 mm	175 x 280 mm
Peso	7,1 kg	7,1 kg	7,1 kg	7,1 kg
Ctd. por palé	40 pzs.	40 pzs.	40 pzs.	40 pzs.
Tipo de montaje	Suspendido	Suspendido	Suspendido	Suspendido
	<b>N.º de artículo</b>	<b>N.º de artículo</b>	<b>N.º de artículo</b>	<b>N.º de artículo</b>
Blanco Brillante	0858430000 <sup>3</sup> 186€	0858430000 <sup>3</sup> 186€	0858430000 <sup>3</sup> 186€	0858430000 <sup>3</sup> 186€

<b>Fijación</b>				
Anchura x profundidad	84 x 30 mm	84 x 30 mm	84 x 30 mm	84 x 30 mm
Peso	0,1 kg	0,1 kg	0,1 kg	0,1 kg
Apto para	Semipedestal	Semipedestal	Semipedestal	Semipedestal
	<b>N.º de artículo</b>	<b>N.º de artículo</b>	<b>N.º de artículo</b>	<b>N.º de artículo</b>
	0055030000 45€	0055030000 45€	0055030000 45€	0055030000 45€

<b>Pedestal</b>				
Anchura x profundidad	170 x 190 mm	170 x 190 mm	170 x 190 mm	170 x 190 mm
Ctd. por palé	30 pzs.	30 pzs.	30 pzs.	30 pzs.
Peso	12,9 kg	12,9 kg	12,9 kg	12,9 kg
	<b>N.º de artículo</b>	<b>N.º de artículo</b>	<b>N.º de artículo</b>	<b>N.º de artículo</b>
Blanco Brillante	0858420000 182€	0858420000 182€	0858420000 182€	0858420000 182€

<b>Sifón de diseño</b>				
	<b>N.º de modelo</b>	<b>N.º de modelo</b>	<b>N.º de modelo</b>	<b>N.º de modelo</b>
	005036 Desde 221€	005036 Desde 221€	005036 Desde 221€	005036 Desde 221€

<b>Válvula manual</b>				
Diámetro	Ø 63,5 mm	Ø 63,5 mm	Ø 63,5 mm	Ø 63,5 mm
Apto para	Lavabo con rebosadero	Lavabo con rebosadero	Lavabo con rebosadero	Lavabo con rebosadero
	<b>N.º de modelo</b>	<b>N.º de modelo</b>	<b>N.º de modelo</b>	<b>N.º de modelo</b>
	005052 Desde 101€	005052 Desde 101€	005052 Desde 101€	005052 Desde 101€

	▼	▼	▼	▼
<b>Sifón</b>				
Anchura x profundidad	310 x 115 mm	310 x 115 mm	310 x 115 mm	310 x 115 mm
Peso	0,3 kg	0,3 kg	0,3 kg	0,3 kg
Dimensiones de la conexión	1 1/4 pulgada	1 1/4 pulgada	1 1/4 pulgada	1 1/4 pulgada
Incl. tubo de desagüe alargado	✓	✓	✓	✓
Apto para	Lavabo	Lavabo	Lavabo	Lavabo
	<b>N.º de artículo</b>	<b>N.º de artículo</b>	<b>N.º de artículo</b>	<b>N.º de artículo</b>
Cromado	0050260000	0050260000	0050260000	0050260000
	42€	42€	42€	42€

<sup>1</sup> En combinación con el mueble bajo lavabo se recomienda el sifón ahorrador de espacio #005076

<sup>2</sup> Para fijar los lavabos a partir de un tamaño de 1000 mm, se necesitan dos fijaciones con el número de artículo # 6951000000

<sup>3</sup> fijación incl.

Lavabos								
Tipo de producto	Lavabo		Lavabo		Lavabo		Lavabo	
Anchura x profundidad	1205 x 480 mm		1205 x 480 mm		550 x 440 mm		600 x 440 mm	
Peso	27,0 kg		27,0 kg		15,8 kg		17,8 kg	
Ctd. por palé	8 pzs.		8 pzs.		24 pzs.		15 pzs.	
Tipo de montaje	Suspendido		Suspendido		Suspendido		Suspendido	
Tipo de material	Cerámica sanitaria		Cerámica sanitaria		Cerámica sanitaria		Cerámica sanitaria	
Rebosadero	✓		✓		✓		✓	
Plataforma para grifería	✓		✓		✓		✓	
Parte inferior vitrificada	✓		✓		✓		✓	
Posición del seno	Centro		Centro		Centro		Centro	
Posición del desagüe	Centro		Centro		Centro		Centro	
Apto para muebles	✓		✓		-		-	
Incl. material de fijación	-		-		✓		✓	
Color	Blanco Brillante		Blanco Brillante		Blanco Brillante		Blanco Brillante	
	<b>N.º de artículo</b>		<b>N.º de artículo</b>		<b>N.º de artículo</b>		<b>N.º de artículo</b>	
● ●			2367120024	622€				
⊗			2367120060	622€	2366550060	139€	2366600060	145€
●	2367120000	622€			2366550000	139€	2366600000	145€
Artículos relacionados								
<b>Semipedestal</b>	175 x 280 mm		175 x 280 mm		175 x 280 mm		175 x 280 mm	
Anchura x profundidad	7,1 kg		7,1 kg		7,1 kg		7,1 kg	
Peso	40 pzs.		40 pzs.		40 pzs.		40 pzs.	
Ctd. por palé	Suspendido		Suspendido		Suspendido		Suspendido	
Tipo de montaje	<b>N.º de artículo</b>		<b>N.º de artículo</b>		<b>N.º de artículo</b>		<b>N.º de artículo</b>	
Blanco Brillante	0858430000 <sup>1</sup>	186€	0858430000 <sup>1</sup>	186€	0858430000 <sup>1</sup>	186€	0858430000 <sup>1</sup>	186€
<b>Fijación</b>	84 x 30 mm		84 x 30 mm		84 x 30 mm		84 x 30 mm	
Anchura x profundidad	0,1 kg		0,1 kg		0,1 kg		0,1 kg	
Peso	Semipedestal		Semipedestal		Semipedestal		Semipedestal	
Apto para	<b>N.º de artículo</b>		<b>N.º de artículo</b>		<b>N.º de artículo</b>		<b>N.º de artículo</b>	
	0055030000	45€	0055030000	45€	0055030000	45€	0055030000	45€
<b>Pedestal</b>	170 x 190 mm		170 x 190 mm		170 x 190 mm		170 x 190 mm	
Anchura x profundidad	30 pzs.		30 pzs.		30 pzs.		30 pzs.	
Ctd. por palé	12,9 kg		12,9 kg		12,9 kg		12,9 kg	
Peso	<b>N.º de artículo</b>		<b>N.º de artículo</b>		<b>N.º de artículo</b>		<b>N.º de artículo</b>	
Blanco Brillante	0858420000	182€	0858420000	182€	0858420000	182€	0858420000	182€
<b>Sifón de diseño</b>	<b>N.º de modelo</b>		<b>N.º de modelo</b>		<b>N.º de modelo</b>		<b>N.º de modelo</b>	
	005036	Desde 221€	005036	Desde 221€	005036	Desde 221€	005036	Desde 221€
<b>Válvula manual</b>	Ø 63,5 mm		Ø 63,5 mm		Ø 63,5 mm		Ø 63,5 mm	
Diámetro	Lavabo con rebosadero		Lavabo con rebosadero		Lavabo con rebosadero		Lavabo con rebosadero	
Apto para	<b>N.º de modelo</b>		<b>N.º de modelo</b>		<b>N.º de modelo</b>		<b>N.º de modelo</b>	
	005052	Desde 101€	005052	Desde 101€	005052	Desde 101€	005052	Desde 101€

	▼	▼	▼	▼
<b>Sifón</b>				
Anchura x profundidad	310 x 115 mm	310 x 115 mm	310 x 115 mm	310 x 115 mm
Peso	0,3 kg	0,3 kg	0,3 kg	0,3 kg
Dimensiones de la conexión	1 1/4 pulgada	1 1/4 pulgada	1 1/4 pulgada	1 1/4 pulgada
Incl. tubo de desagüe alargado	✓	✓	✓	✓
Apto para	Lavabo	Lavabo	Lavabo	Lavabo
	<b>N.º de artículo</b>	<b>N.º de artículo</b>	<b>N.º de artículo</b>	<b>N.º de artículo</b>
Cromado	0050260000	0050260000	0050260000	0050260000
	42€	42€	42€	42€

<sup>1</sup> fijación incl.

Lavabos							
Tipo de producto	Lavabo		Lavabo		Lavabo		Lavamanos
Anchura x profundidad	650 x 440 mm		800 x 480 mm		800 x 480 mm		500 x 400 mm
Peso	19,6 kg		22,0 kg		22,0 kg		13,5 kg
Ctd. por palé	18 pzs.		8 pzs.		8 pzs.		24 pzs.
Tipo de montaje	Suspendido		Suspendido		Suspendido		Suspendido
Tipo de material	Cerámica sanitaria		Cerámica sanitaria		Cerámica sanitaria		Cerámica sanitaria
Rebosadero	✓		✓		✓		✓
Plataforma para grifería	✓		✓		✓		✓
Parte inferior vitrificada	✓		✓		✓		✓
Posición del seno	Centro		derecha		Izquierda		Centro
Posición del desagüe	Centro		Centro		Centro		Centro
Apto para muebles	-		✓		✓		✓
Incl. material de fijación	✓		✓		-		-
Color	Blanco Brillante		Blanco Brillante		Blanco Brillante		Blanco Brillante
	<b>N.º de artículo</b>		<b>N.º de artículo</b>		<b>N.º de artículo</b>		<b>N.º de artículo</b>
⊗	2366650060	161€	2370800060	403€	2369800060	403€	0742500060 <sup>1</sup> 197€
●	2366650000	161€	2370800000	403€	2369800000	403€	0742500000 <sup>1</sup> 197€
Artículos relacionados							
<b>Semipedestal</b>	175 x 280 mm		175 x 280 mm		175 x 280 mm		
Anchura x profundidad	7,1 kg		7,1 kg		7,1 kg		
Peso	40 pzs.		40 pzs.		40 pzs.		
Ctd. por palé	Suspendido		Suspendido		Suspendido		
Tipo de montaje	<b>N.º de artículo</b>		<b>N.º de artículo</b>		<b>N.º de artículo</b>		
	0858430000 <sup>2</sup>	186€	0858430000 <sup>2</sup>	186€	0858430000 <sup>2</sup>	186€	
Blanco Brillante	<b>N.º de artículo</b>		<b>N.º de artículo</b>		<b>N.º de artículo</b>		
	0055030000	45€	0055030000	45€	0055030000	45€	
<b>Fijación</b>	84 x 30 mm		84 x 30 mm		84 x 30 mm		
Anchura x profundidad	0,1 kg		0,1 kg		0,1 kg		
Peso	Semipedestal		Semipedestal		Semipedestal		
Apto para	<b>N.º de artículo</b>		<b>N.º de artículo</b>		<b>N.º de artículo</b>		
	0055030000	45€	0055030000	45€	0055030000	45€	
<b>Pedestal</b>	170 x 190 mm		170 x 190 mm		170 x 190 mm		
Anchura x profundidad	30 pzs.		30 pzs.		30 pzs.		
Ctd. por palé	12,9 kg		12,9 kg		12,9 kg		
Peso	<b>N.º de artículo</b>		<b>N.º de artículo</b>		<b>N.º de artículo</b>		
	0858420000	182€	0858420000	182€	0858420000	182€	
Blanco Brillante	<b>N.º de modelo</b>		<b>N.º de modelo</b>		<b>N.º de modelo</b>		
	005036	Desde 221€	005036	Desde 221€	005036	Desde 221€	
<b>Sifón de diseño</b>	<b>N.º de modelo</b>		<b>N.º de modelo</b>		<b>N.º de modelo</b>		
	005036	Desde 221€	005036	Desde 221€	005036	Desde 221€	
	<b>Válvula manual</b>	<b>Válvula manual</b>	<b>Válvula manual</b>	<b>Válvula manual</b>	<b>Válvula manual</b>	<b>Válvula manual</b>	
	∅ 63,5 mm	∅ 63,5 mm	∅ 63,5 mm	∅ 63,5 mm	∅ 63,5 mm	∅ 63,5 mm	
Diámetro	Lavabo con rebosadero		Lavabo con rebosadero		Lavabo con rebosadero		Lavabo con rebosadero
Apto para	<b>N.º de modelo</b>		<b>N.º de modelo</b>		<b>N.º de modelo</b>		<b>N.º de modelo</b>
	005052	Desde 101€	005052	Desde 101€	005052	Desde 101€	005052 Desde 101€



	▼		▼		▼		▼	
<b>Sifón</b>								
Anchura x profundidad	310 x 115 mm		310 x 115 mm		310 x 115 mm		310 x 115 mm	
Peso	0,3 kg		0,3 kg		0,3 kg		0,3 kg	
Dimensiones de la conexión	1 1/4 pulgada		1 1/4 pulgada		1 1/4 pulgada		1 1/4 pulgada	
Incl. tubo de desagüe alargado	✓		✓		✓		✓	
Apto para	Lavabo		Lavabo		Lavabo		Lavabo	
	<b>N.º de artículo</b>		<b>N.º de artículo</b>		<b>N.º de artículo</b>		<b>N.º de artículo</b>	
Cromado	0050260000	42€	0050260000	42€	0050260000	42€	0050260000	42€

<sup>1</sup> En combinación con el mueble bajo lavabo se recomienda el sifón ahorrador de espacio #005076

<sup>2</sup> fijación incl.

Lavabos							
Tipo de producto	Lavamanos		Lavabos sobre encimera				
Anchura x profundidad	450 x 335 mm		400 x 220 mm		Ø 400 mm		
Peso	9,8 kg		7,5 kg		7,3 kg		
Ctd. por palé	36 pzs.		48 pzs.		39 pzs.		
Tipo de montaje	Suspendido		Suspendido		Encimera		
Tipo de material	Cerámica sanitaria		Cerámica sanitaria		Cerámica sanitaria		
Rebosadero	-		-		-		
Plataforma para grifería	✓		✓		-		
Parte inferior vitrificada	✓		✓		-		
Posición del seno	Centro		Izquierda		Centro		
Posición del desagüe	Centro		Centro		Centro		
Apto para muebles	-		-		✓		
Incl. material de fijación	✓		✓		✓		
Color	Blanco Brillante		Blanco Brillante		Blanco Brillante		
	<b>N.º de artículo</b>		<b>N.º de artículo</b>		<b>N.º de artículo</b>		<b>N.º de artículo</b>
☒	0738450070	94€			2371400070	241€	2372600070
●	0738450041	94€	0739400041 <sup>1</sup>	147€			

Artículos relacionados							
<b>Sifón de diseño</b>					<b>N.º de modelo</b>		<b>N.º de modelo</b>
					005036	Desde 221€	005036
							Desde 221€
<b>Sombrero de desagüe</b>							
Diámetro	Ø 72 mm		Ø 72 mm		Ø 72 mm		
Apto para	Lavabo sin rebosadero		Lavabo sin rebosadero		Lavabo sin rebosadero		
	<b>N.º de modelo</b>		<b>N.º de modelo</b>		<b>N.º de modelo</b>		<b>N.º de modelo</b>
	005024	Desde 94€	005038	Desde 104€	005024	Desde 94€	005024
							Desde 94€
<b>Sifón</b>							
Anchura x profundidad	310 x 115 mm						
Peso	0,3 kg						
Dimensiones de la conexión	1 1/4 pulgada						
Incl. tubo de desagüe alargado	✓						
Apto para	Lavabo						
	<b>N.º de artículo</b>						
Cromado	0050260000	42€					

<sup>1</sup> Instalar solo junto a un sifón de botella que incluye un tubo de inmersión prolongado

**D-Neo**
**Lavabos**

Tipo de producto	Lavabo empotrado	Lavabo empotrado		
Anchura x profundidad	600 x 440 mm	600 x 440 mm		
Peso	11,1 kg	9,3 kg		
Ctd. por palé	18 pzs.	18 pzs.		
Tipo de montaje	Empotrado desde arriba	Empotrado desde arriba		
Tipo de material	Cerámica sanitaria	Cerámica sanitaria		
Rebosadero	✓	-		
Plataforma para grifería	✓	-		
Parte inferior vitrificada	-	-		
Rectificado	✓	✓		
Apto para muebles	✓	✓		
Color	Blanco Brillante			
	<b>N.º de artículo</b>		<b>N.º de artículo</b>	
☒			0358600079	274€
●	0357600027	226€		

**Artículos relacionados**



<b>Válvula manual</b>				
Diámetro	Ø 63,5 mm			
Apto para	Lavabo con rebosadero			
	<b>N.º de modelo</b>			
	005052	Desde 101€		
<b>Sombrero de desagüe</b>				
Diámetro	Ø 72 mm			
Apto para	Lavabo sin rebosadero			
	<b>N.º de modelo</b>			
	005024	Desde 94€		


Bidés								
Tipo de producto	Bidé suspendido		Bidé suspendido		Bidé de pie		Bidé de pie	
Anchura x profundidad	360 x 540 mm		360 x 540 mm		370 x 580 mm		370 x 650 mm	
Peso	21,0 kg		20,7 kg		29,8 kg		35,7 kg	
Ctd. por palé	20 pzs.		20 pzs.		12 pzs.		9 pzs.	
Cerrado hasta pared	-		-		✓		-	
Rebosadero	✓		✓		✓		✓	
Plataforma para grifería	✓		✓		✓		✓	
Incl. material de fijación	-		✓		✓		✓	
Fijación oculta	-		✓		-		-	
Color	Blanco Brillante		Blanco Brillante		Blanco Brillante		Blanco Brillante	
	<b>N.º de artículo</b>		<b>N.º de artículo</b>		<b>N.º de artículo</b>		<b>N.º de artículo</b>	
●	2295150000	229€	2294150000	303€	2295100000	236€	2294100000	317€

Artículos relacionados								
<b>Fijación</b>								
Anchura x profundidad	345 x 120 mm		345 x 120 mm					
Diámetro	Ø 12 mm		Ø 12 mm					
Peso	0,7 kg		0,7 kg					
Apto para	Bidé suspendido / Inodoro sus- pendido		Bidé suspendido / Inodoro sus- pendido					
	<b>N.º de artículo</b>		<b>N.º de artículo</b>					
Color embellecedor: Blanco	0065000000	19€	0065000000	19€				
Color embellecedor: Cromado	0065001000	19€	0065001000	19€				
<b>Sifón</b>								
Peso	0,3 kg		0,3 kg		0,3 kg		0,3 kg	
Dimensiones de la conexión	1 1/4 pulgada		1 1/4 pulgada		1 1/4 pulgada		1 1/4 pulgada	
Incl. tubo de desagüe alargado	✓		✓		✓		✓	
Apto para	Bidé de pie / Bidé suspendido		Bidé de pie / Bidé suspendido		Bidé de pie / Bidé suspendido		Bidé de pie / Bidé suspendido	
	<b>N.º de artículo</b>		<b>N.º de artículo</b>		<b>N.º de artículo</b>		<b>N.º de artículo</b>	
Cromado	0050270000	48€	0050270000	48€	0050270000	48€	0050270000	48€

Inodoro								
Tipo de producto	Inodoro suspendido		Inodoro suspendido		Inodoro suspendido Compact		Inodoro suspendido Compact	
Anchura x profundidad	370 x 540 mm		370 x 540 mm		370 x 480 mm		370 x 480 mm	
Peso	26,5 kg		23,2 kg		23,0 kg		24,0 kg	
Ctd. por palé	16 pzs.		16 pzs.		16 pzs.		16 pzs.	
Rimless	✓		✓		✓		✓	
Tipo de desagüe	Fondo hondo		Fondo hondo		Fondo hondo		Fondo hondo	
Compacto	-		-		✓		✓	
Clase UWL	1		1		1		1	
Descarga completa	4,5 l		4,5 l		4,5 l		4,5 l	
Distancia entre fijaciones	180 mm		180 mm		180 mm		180 mm	
Fijación oculta	-		✓		-		✓	
Color	Blanco Brillante		Blanco Brillante		Blanco Brillante		Blanco Brillante	
	<b>N.º de artículo</b>		<b>N.º de artículo</b>		<b>N.º de artículo</b>		<b>N.º de artículo</b>	
	2578090000	246€	2577090000	296€	2587090000	246€	2588090000	294€
HyG	2578092000	317€	2577092000	367€	2587092000	317€	2588092000	365€

Artículos relacionados								
<b>Fijación</b>								
Anchura x profundidad	345 x 120 mm		345 x 120 mm		345 x 120 mm		345 x 120 mm	
Diámetro	Ø 12 mm		Ø 12 mm		Ø 12 mm		Ø 12 mm	
Peso	0,7 kg		0,7 kg		0,7 kg		0,7 kg	
Apto para	Bidé suspendido / Inodoro suspendido		Bidé suspendido / Inodoro suspendido		Bidé suspendido / Inodoro suspendido		Bidé suspendido / Inodoro suspendido	
	<b>N.º de artículo</b>		<b>N.º de artículo</b>		<b>N.º de artículo</b>		<b>N.º de artículo</b>	
Color embellecedor: Blanco	0065000000	19€	0065000000	19€	0065000000	19€	0065000000	19€
Color embellecedor: Cromado	0065001000	19€	0065001000	19€	0065001000	19€	0065001000	19€
<b>Set de insonorización</b>								
Peso	0,2 kg		0,2 kg		0,2 kg		0,2 kg	
Apto para	Inodoro suspendido		Inodoro suspendido		Inodoro suspendido		Inodoro suspendido	
	<b>N.º de artículo</b>		<b>N.º de artículo</b>		<b>N.º de artículo</b>		<b>N.º de artículo</b>	
	0050900000	39€	0050900000	39€	0050900000	39€	0050900000	39€
<b>Asiento de inodoro</b>								
Peso	2,4 kg		2,4 kg		2,4 kg		2,4 kg	
Ctd. por palé	126 pzs.		126 pzs.		126 pzs.		126 pzs.	
Envolvente	✓		✓		✓		✓	
Color del asiento	Blanco Brillante		Blanco Brillante		Blanco Brillante		Blanco Brillante	
	<b>N.º de artículo</b>		<b>N.º de artículo</b>		<b>N.º de artículo</b>		<b>N.º de artículo</b>	
Material de la bisagra: Acero inoxidable		0021610000	121€	0021610000	121€	0021610000	121€	0021610000
		0021690000	173€	0021690000	173€	0021690000	173€	0021690000

Inodoro				
				
Tipo de producto	Inodoro de pie	Inodoro de pie para tanque bajo		
Anchura x profundidad	370 x 580 mm	370 x 650 mm		
Peso	24,4 kg	36,9 kg		
Ctd. por palé	12 pzs.	9 pzs.		
Cerrado hasta pared	✓	-		
Rimless	✓	✓		
Tipo de desagüe	Fondo hondo	Fondo hondo		
Salida	Horizontal	Horizontal		
Para tanque bajo	-	✓		
Clase UWL	1	1		
Descarga completa	4,5 l	4 l		
Dimensiones de salida para codo conexión salida vertical	-	155 - 225 mm		
Dimensiones de salida para surtido conexión opción vertical/horizontal	-	70 - 170 mm		
Longitud ajustable	-	✓		
Incl. material de fijación	✓	✓		
Color	Blanco Brillante	Blanco Brillante		
	<b>N.º de artículo</b>	<b>N.º de artículo</b>		
	2003090000	328€	2002090000	328€
HyG	2003092000	399€	2002092000	399€

Artículos necesarios				
				
<b>Cisterna</b>				
Anchura x profundidad		395 x 180 mm		
Ctd. por palé		28 pzs.		
Técnica de descarga		Doble descarga		
Acabado de los pulsadores		Cromado		
Tamaño de rosca entrada de agua		3/8 pulgadas		
Incl. mecanismo interior		✓		
Pulsador incl.		✓		
Peso		12,7 kg		
Posición de la toma de agua		derecha / izquierda		
		<b>N.º de artículo</b>		
6/3 l	Clase UWL: 2	0944000005		209€
4/2 l	Clase UWL: 1	0944000002		209€
Posición de la toma de agua		inferior izq.		
		<b>N.º de artículo</b>		
6/3 l	Clase UWL: 2	0944100005		209€
4/2 l	Clase UWL: 1	0944100002		209€

		▼		▼		▼		▼	
<b>Cambio a surtido conexión posterior</b>									
Peso				0,2 kg					
Posición de la toma de agua				Centro					
				<b>N.º de artículo</b>					
Cromado				0075081000 <sup>1</sup>		38€			
				0075041000 <sup>2</sup>		45€			
				0076240000 <sup>3</sup>		37€			
<b>Artículos relacionados</b>									
<b>Asiento de inodoro</b>									
Peso		2,4 kg		2,4 kg					
Ctd. por palé		126 pzs.		126 pzs.					
Envolvente		✓		✓					
Color del asiento		Blanco Brillante		Blanco Brillante					
		<b>N.º de artículo</b>		<b>N.º de artículo</b>					
Material de la bisagra:		0021610000		121€		0021610000		121€	
Acero inoxidable		0021690000		173€		0021690000		173€	
<b>Codo conexión</b>									
Peso				0,9 kg					
Diámetro desagüe				Ø 90 mm					
Color				Blanco					
				<b>N.º de artículo</b>					
Salida Vertical				8990250000		98€			
<b>Surtido conexión dual</b>									
Peso		1,3 kg		1,3 kg					
Diámetro de la salida		110 mm		110 mm					
Longitud ajustable		✓		✓					
Incl. excéntrico		✓		✓					
		<b>N.º de artículo</b>		<b>N.º de artículo</b>					
Salida Vertical / Horizontal		0014220000		98€		0014220000		98€	

<sup>1</sup> Solo es necesario para el cambio de alimentación lateral a posterior







<sup>2</sup> Solo es necesario para el cambio de alimentación de derecha, izquierda o inferior izquierda a posterior

<sup>3</sup> Solo es necesario para el cambio de alimentación inferior izquierda a posterior

**Sets de inodoro**



				
Tipo de producto	Set inodoro suspendido Compact		Set inodoro suspendido	
Dimensiones de embalaje	370 x 480 x 400 mm		396 x 450 x 560 mm	
Peso	25,4 kg		28,9 kg	
Ctd. por palé	12 pzs.		12 pzs.	
	<b>N.º de artículo</b>	<b>N.º de artículo</b>	<b>N.º de artículo</b>	<b>N.º de artículo</b>
Wondergliss: No	45870900A1	45880900A1	45780900A1	45770900A1
	419€	467€	419€	469€

**Set de artículos**

				
<b>Inodoro suspendido</b>	Inodoro suspendido Compact		Inodoro suspendido	
Tipo de producto	Inodoro suspendido Compact		Inodoro suspendido	
Anchura x profundidad	370 x 480 mm		370 x 540 mm	
Peso	23,0 kg		26,5 kg	
Rimless	✓		✓	
Tipo de desagüe	Fondo hondo		Fondo hondo	
Compacto	✓		-	
Clase UWL	1		1	
Descarga completa	4,5 l		4,5 l	
Distancia entre fijaciones	180 mm		180 mm	
Fijación oculta	-		✓	
Color	Blanco Brillante		Blanco Brillante	
	<b>N.º de artículo</b>	<b>N.º de artículo</b>	<b>N.º de artículo</b>	<b>N.º de artículo</b>
Wondergliss: No	2587090000	2588090000	2578090000	2577090000
				
<b>Asiento de inodoro</b>	Asiento de inodoro		Asiento de inodoro	
Tipo de producto	Asiento de inodoro		Asiento de inodoro	
Peso	2,4 kg		2,4 kg	
Envolvente	✓		✓	
Color del asiento	Blanco Brillante		Blanco Brillante	
	<b>N.º de artículo</b>	<b>N.º de artículo</b>	<b>N.º de artículo</b>	<b>N.º de artículo</b>
Material de la bisagra: Acero inoxidable	0021690000	0021690000	0021690000	0021690000

## Darling New

Design by sieger design

Lavabos				
				
Tipo de producto	Lavabo		Lavabo	
Anchura x profundidad	550 x 480 mm		650 x 550 mm	
Peso	15,3 kg		19,0 kg	
Ctd. por palé	24 pzs.		10 pzs.	
Tipo de montaje	Suspendido		Suspendido	
Tipo de material	Cerámica sanitaria		Cerámica sanitaria	
Rebosadero	✓		✓	
Plataforma para grifería	✓		✓	
Parte inferior vitrificada	✓		✓	
Posición del seno	Centro		Centro	
Posición del desagüe	Centro		Centro	
Apto para muebles	-		-	
Incl. material de fijación	✓		✓	
Color	Blanco Brillante		Blanco Brillante	
	<b>N.º de artículo</b>		<b>N.º de artículo</b>	
●	2621550000	292€	2621650000	402€

Artículos relacionados				
<b>Válvula manual</b>				
Diámetro	Ø 63,5 mm		Ø 63,5 mm	
Apto para	Lavabo con rebosadero		Lavabo con rebosadero	
	<b>N.º de modelo</b>		<b>N.º de modelo</b>	
	005052	Desde 101€	005052	Desde 101€
<b>Sifón</b>				
Anchura x profundidad	310 x 115 mm		310 x 115 mm	
Peso	0,3 kg		0,3 kg	
Dimensiones de la conexión	1 1/4 pulgada		1 1/4 pulgada	
Incl. tubo de desagüe alargado	✓		✓	
Apto para	Lavabo		Lavabo	
	<b>N.º de artículo</b>		<b>N.º de artículo</b>	
Cromado	0050260000	42€	0050260000	42€



Bidés				
Tipo de producto	Bidé suspendido		Bidé de pie	
Anchura x profundidad	365 x 540 mm		370 x 630 mm	
Peso	20,5 kg		26,5 kg	
Ctd. por palé	16 pzs.		9 pzs.	
Rebosadero	✓		✓	
Plataforma para grifería	✓		✓	
Incl. material de fijación	✓		✓	
Fijación oculta	✓		-	
Color	Blanco Brillante		Blanco Brillante	
	<b>N.º de artículo</b>		<b>N.º de artículo</b>	
●	2249150000	304€	2251100000	260€

Artículos relacionados				
<b>Fijación</b>				
Anchura x profundidad	345 x 120 mm			
Diámetro	Ø 12 mm			
Peso	0,7 kg			
Apto para	Bidé suspendido / Inodoro sus- pendido			
	<b>N.º de artículo</b>			
Color embellecedor: Blanco	0065000000	19€		
Color embellecedor: Cromado	0065001000	19€		
<b>Sifón</b>				
Peso	0,3 kg		0,3 kg	
Dimensiones de la conexión	1 1/4 pulgada		1 1/4 pulgada	
Incl. tubo de desagüe alargado	✓		✓	
Apto para	Bidé de pie / Bidé suspendido		Bidé de pie / Bidé suspendido	
	<b>N.º de artículo</b>		<b>N.º de artículo</b>	
Cromado	0050270000	48€	0050270000	48€

## Darling New

Design by sieger design

Inodoro						
Tipo de producto	Inodoro suspendido		Inodoro suspendido		Inodoro suspendido Compact	
Anchura x profundidad	365 x 540 mm		365 x 540 mm		365 x 485 mm	
Peso	23,2 kg		23,3 kg		19,9 kg	
Ctd. por palé	16 pzs.		16 pzs.		16 pzs.	
Rimless	✓		-		-	
Tipo de desagüe	Fondo hondo		Fondo hondo		Fondo hondo	
Compacto	-		-		✓	
Clase UWL	1		1		1	
Descarga completa	4,5 l		4,5 l		4,5 l	
Distancia entre fijaciones	180 mm		180 mm		180 mm	
Fijación oculta	✓		✓		✓	
Color	Blanco Brillante		Blanco Brillante		Blanco Brillante	
	<b>N.º de artículo</b>		<b>N.º de artículo</b>		<b>N.º de artículo</b>	
	2557090000	662€	2545090000	445€	2549090000	498€
HyG	2557092000	733€	2545092000	516€	2549092000	569€

### Artículos relacionados





<b>Fijación</b>						
Anchura x profundidad	345 x 120 mm		345 x 120 mm		345 x 120 mm	
Diámetro	Ø 12 mm		Ø 12 mm		Ø 12 mm	
Peso	0,7 kg		0,7 kg		0,7 kg	
Apto para	Bidé suspendido / Inodoro suspendido		Bidé suspendido / Inodoro suspendido		Bidé suspendido / Inodoro suspendido	
	<b>N.º de artículo</b>		<b>N.º de artículo</b>		<b>N.º de artículo</b>	
Color embellecedor: Blanco	0065000000	19€	0065000000	19€	0065000000	19€
Color embellecedor: Cromado	0065001000	19€	0065001000	19€	0065001000	19€
<b>Set de insonorización</b>						
Peso	0,2 kg		0,2 kg		0,2 kg	
Apto para	Inodoro suspendido		Inodoro suspendido		Inodoro suspendido	
	<b>N.º de artículo</b>		<b>N.º de artículo</b>		<b>N.º de artículo</b>	
	0050900000	39€	0050900000	39€	0050900000	39€
<b>Asiento de inodoro</b>						
Peso	2,2 kg		2,2 kg		2,2 kg	
Ctd. por palé	126 pzs.		126 pzs.		126 pzs.	
Envolvente	✓		✓		✓	
Color del asiento	Blanco Brillante		Blanco Brillante		Blanco Brillante	
	<b>N.º de artículo</b>		<b>N.º de artículo</b>		<b>N.º de artículo</b>	
Material de la bisagra: Acero inoxidable	0069810000	160€	0069810000	160€	0069810000	160€
		0069890000	252€		0069890000	252€

Inodoro				
Tipo de producto	Inodoro de pie	Inodoro de pie para tanque bajo		
Anchura x profundidad	360 x 570 mm	370 x 630 mm		
Peso	27,6 kg	30,0 kg		
Ctd. por palé	12 pzs.	9 pzs.		
Cerrado hasta pared	✓	-		
Tipo de desagüe	Fondo hondo	Fondo hondo		
Salida	Horizontal	Horizontal		
Para tanque bajo	-	✓		
Clase UWL	1	1		
Descarga completa	4,5 l	4,5 l		
Dimensiones de salida para codo conexión salida vertical	-	160 - 190 mm		
Dimensiones de salida para surtido conexión opción vertical/horizontal	-	70 - 150 mm		
Longitud ajustable	✓	✓		
Incl. material de fijación	✓	✓		
Color	Blanco Brillante	Blanco Brillante		
	<b>N.º de artículo</b>	<b>N.º de artículo</b>		
	2139090000	2138090000	406€	
HyG	2139092000	663€ 2138092000	477€	

Artículos necesarios				
<b>Cisterna</b>				
Anchura x profundidad		405 x 160 mm		
Ctd. por palé		27 pzs.		
Técnica de descarga		Doble descarga		
Acabado de los pulsadores		Cromado		
Tamaño de rosca entrada de agua		3/8 pulgadas		
Incl. mecanismo interior		✓		
Pulsador incl.		✓		
Peso		13,9 kg		
Posición de la toma de agua		derecha / izquierda		
		<b>N.º de artículo</b>		
6/3 l	Clase UWL: 2	0931000005	287€	
4,5/3 l	Clase UWL: 1	0931000085	287€	
Posición de la toma de agua		inferior izq.		
		<b>N.º de artículo</b>		
6/3 l	Clase UWL: 2	0931100005	287€	
4,5/3 l	Clase UWL: 1	0931100085	287€	


## Darling New

Design by sieger design





		▼		▼		▼		▼	
<b>Cambio a surtido conexión posterior</b>									
Peso				0,2 kg					
Posición de la toma de agua				Centro					
				<b>N.º de artículo</b>					
Cromado				0075081000 <sup>1</sup>		38€			
				0076240000 <sup>2</sup>		37€			
<b>Artículos relacionados</b>									
<b>Asiento de inodoro</b>									
Peso									
Ctd. por palé		2,2 kg		2,2 kg					
		126 pzs.		126 pzs.					
Envolvente		✓		✓					
Color del asiento		Blanco Brillante		Blanco Brillante					
		<b>N.º de artículo</b>		<b>N.º de artículo</b>					
Material de la bisagra:		0069810000		160€		0069810000		160€	
Acero inoxidable		 		0069890000		252€		0069890000	
<b>Codo conexión</b>									
Peso				0,6 kg					
Color				Blanco					
				<b>N.º de artículo</b>					
Salida Vertical				0014150000		48€			
				8990250000		98€			
<b>Surtido conexión dual</b>									
Peso		1,3 kg		1,3 kg					
Diámetro de la salida		110 mm		110 mm					
Longitud ajustable		✓		✓					
Incl. excéntrico		✓		✓					
		<b>N.º de artículo</b>		<b>N.º de artículo</b>					
Salida Vertical / Horizontal		0014220000		98€		0014220000		98€	

<sup>1</sup> Solo es necesario para el cambio de alimentación lateral a posterior





<sup>2</sup> Solo es necesario para el cambio de alimentación inferior izquierda a posterior

Lavabos				
				
Tipo de producto	Lavamanos rinconero			
Anchura x profundidad	430 x 380 mm			
Peso	6,1 kg			
Ctd. por palé	40 pzs.			
Tipo de montaje	Suspendido			
Tipo de material	Cerámica sanitaria			
Rebosadero	✓			
Plataforma para grifería	✓			
Parte inferior vitrificada	✓			
Posición del seno	Centro			
Posición del desagüe	Centro			
Apto para muebles	-			
Incl. material de fijación	✓			
Color	Blanco Brillante			
	<b>N.º de artículo</b>			
●	0752440000		190€	
Artículos necesarios				
<b>Fijación</b>				
Anchura x profundidad	150 x 100 mm			
Peso	0,2 kg			
Apto para	Lavamanos rinconero			
	<b>N.º de artículo</b>			
	0050930000		5€	
Artículos relacionados				
<b>Válvula manual</b>				
Diámetro	Ø 63,5 mm			
Apto para	Lavabo con rebosadero			
	<b>N.º de modelo</b>			
	005052		Desde 101€	





**Duraplus**





Inodoro				
				
Tipo de producto	Inodoro suspendido Hornberg			
Anchura x profundidad	360 x 530 mm			
Peso	14,5 kg			
Ctd. por palé	30 pzs.			
Tipo de desagüe	Fondo hondo			
Clase UWL	2			
Descarga completa	6 l			
Distancia entre fijaciones	180 mm			
	<b>N.º de artículo</b>			
Blanco Brillante	0192090000	260€		
Artículos relacionados				
<b>Fijación</b>				
Anchura x profundidad	345 x 120 mm			
Diámetro	Ø 12 mm			
Peso	0,7 kg			
Apto para	Bidé suspendido / Inodoro suspendido			
	<b>N.º de artículo</b>			
Color embellecedor: Blanco	0065000000	19€		
Color embellecedor: Cromado	0065001000	19€		
<b>Set de insonorización</b>				
Peso	0,2 kg			
Apto para	Inodoro suspendido			
	<b>N.º de artículo</b>			
	0050900000	39€		
<b>Asiento de inodoro</b>				
Peso	2,4 kg			
Ctd. por palé	126 pzs.			
Color del asiento	Blanco Brillante			
	<b>N.º de artículo</b>			
Material de la bisagra:	0064200000	127€		
Acero inoxidable	 0064290000	184€		
<b>Asiento de inodoro</b>				
Peso	1,9 kg			
Ctd. por palé	126 pzs.			
Color del asiento	Blanco Brillante			
	<b>N.º de artículo</b>			
Material de la bisagra: Material sintético	0066300000	60€		

**Lavabos**

								
Tipo de producto	Lavabo	Lavabo	Lavabo	Lavabo				
Anchura x profundidad	500 x 470 mm	600 x 470 mm	800 x 470 mm	1000 x 470 mm				
Peso	11,9 kg	15,1 kg	18,6 kg	22,9 kg				
Ctd. por palé	24 pzs.	21 pzs.	8 pzs.	8 pzs.				
Tipo de montaje	Suspendido	Suspendido	Suspendido	Suspendido				
Tipo de material	DuraCeram®	DuraCeram®	DuraCeram®	DuraCeram®				
Rebosadero	-	-	-	-				
Plataforma para grifería	✓	✓	✓	✓				
Parte inferior vitrificada	✓	✓	✓	✓				
Posición del seno	Centro	Centro	Centro	Centro				
Posición del desagüe	Centro	Centro	Centro	Centro				
Apto para muebles	✓	✓	✓	✓				
Incl. sombrero de desagüe	✓	✓	✓	✓				
Incl. sombrero de desagüe cerámico	✓	✓	✓	✓				
Incl. material de fijación	✓	✓	✓	✓				
Color	Blanco Brillante	Blanco Brillante	Blanco Brillante	Blanco Brillante				
	<b>N.º de artículo</b>	<b>N.º de artículo</b>	<b>N.º de artículo</b>	<b>N.º de artículo</b>				
☒	2353500070	587€	2353600070	717€	2353800070	856€	2353100070	1.140€
●	2353500041	587€	2353600041	717€	2353800041	856€	2353100041	1.140€

**Artículos relacionados**

								
<b>Consola metálica</b>								
Anchura x profundidad	565 x 450 mm	665 x 450 mm	865 x 450 mm	1063 x 450 mm				
Peso	4,5 kg	6,0 kg	6,5 kg	7,0 kg				
Ctd. por palé	25 pzs.	25 pzs.	25 pzs.	25 pzs.				
De altura ajustable	50 mm	50 mm	50 mm	50 mm				
Tipo de montaje	Al suelo / Montaje debajo de lavabo	Al suelo / Montaje debajo de lavabo	Al suelo / Montaje debajo de lavabo	Al suelo / Montaje debajo de lavabo				
reversible	✓	✓	✓	✓				
Incl. material de fijación	✓	✓	✓	✓				
incl. toallero	✓	✓	✓	✓				
	<b>N.º de artículo</b>	<b>N.º de artículo</b>	<b>N.º de artículo</b>	<b>N.º de artículo</b>				
Cromado Pulido	0031151000	949€	0031011000	988€	0031111000	1.001€	0031031000	1.033€
Negro Mate	0031154600	802€	0031014600	847€	0031114600	856€	0031034600	897€

								
<b>Consola metálica</b>								
Anchura x profundidad	565 x 450 mm	665 x 450 mm	865 x 450 mm	1063 x 450 mm				
Peso	4,4 kg	4,5 kg	5,5 kg	6,0 kg				
Ctd. por palé	25 pzs.	25 pzs.	25 pzs.	25 pzs.				
Tipo de montaje	Montaje debajo de lavabo	Montaje debajo de lavabo	Montaje debajo de lavabo	Montaje debajo de lavabo				
reversible	✓	✓	✓	✓				
Incl. material de fijación	✓	✓	✓	✓				
incl. toallero	✓	✓	✓	✓				
	<b>N.º de artículo</b>	<b>N.º de artículo</b>	<b>N.º de artículo</b>	<b>N.º de artículo</b>				
Cromado Pulido	0031161000	685€	0031021000	731€	0031121000	743€	0031041000	787€
Negro Mate	0031164600	573€	0031024600	615€	0031124600	624€	0031044600	657€

## DuraSquare

Design by Duravit

Bandeja de cristal		3,5 kg		4,5 kg		5,8 kg		7,6 kg	
Material		Cristal de seguridad según EN 12150-1		Cristal de seguridad según EN 12150-1		Cristal de seguridad según EN 12150-1		Cristal de seguridad según EN 12150-1	
N.º de artículo		N.º de artículo		N.º de artículo		N.º de artículo		N.º de artículo	
Cubic Line	0099698200	287€	0099648200	334€	0099678200	375€	0099658200	424€	
Blanco	0099698300	96€	0099648300	122€	0099678300	198€	0099658300	211€	
Negro	0099698400	96€	0099648400	122€	0099678400	198€	0099658400	211€	
Jade	0099698500	96€	0099648500	122€	0099678500	198€	0099658500	211€	
Melocotón perla	0099698600	96€	0099648600	122€	0099678600	198€	0099658600	211€	
Franela gris	0099698700	96€	0099648700	122€	0099678700	198€	0099658700	211€	
Azul piedra	0099698800	96€	0099648800	122€	0099678800	198€	0099658800	211€	
Toallero		0,5 kg		0,4 kg		0,6 kg		0,7 kg	
Tipo de montaje		Montaje debajo de lavabo		Montaje debajo de lavabo		Montaje debajo de lavabo		Montaje debajo de lavabo	
N.º de artículo		N.º de artículo		N.º de artículo		N.º de artículo		N.º de artículo	
Cromado	0030291000	216€	0030371000	225€	0031211000	243€	0031191000	256€	
Negro Mate	0030294600	170€	0030374600	178€	0031214600	208€	0031194600	219€	
Sifón de diseño		N.º de modelo		N.º de modelo		N.º de modelo		N.º de modelo	
	005036	Desde 221€	005036	Desde 221€	005036	Desde 221€	005036	Desde 221€	







**Lavabos**

Tipo de producto	Lavabo	Lavabo	Lavabo	Lavabo
Anchura x profundidad	1000 x 470 mm	1200 x 470 mm	500 x 470 mm	600 x 470 mm
Peso	22,9 kg	28,3 kg	11,9 kg	15,1 kg
Ctd. por palé	8 pzs.	8 pzs.	24 pzs.	21 pzs.
Tipo de montaje	Suspendido	Suspendido	Suspendido / Encimera	Suspendido / Encimera
Tipo de material	DuraCeram®	DuraCeram®	DuraCeram®	DuraCeram®
Rebosadero	-	-	-	-
Plataforma para grifería	✓	✓	✓	✓
Parte inferior vitrificada	✓	✓	✓	-
Rectificado	-	-	✓	✓
Posición del seno	Centro	Centro	Centro	Centro
Posición del desagüe	Centro	Centro	Centro	Centro
Apto para muebles	✓	✓	✓	✓
Incl. sombrero de desagüe	✓	✓	✓	✓
Incl. sombrero de desagüe cerámico	✓	✓	✓	✓
Incl. material de fijación	✓	✓	✓	✓
Color	Blanco Brillante		Blanco Brillante	
	<b>N.º de artículo</b>		<b>N.º de artículo</b>	
● ●	2353100043	1.140€	2353120041 <sup>1</sup>	1.361€
⊗			2353120070 <sup>1</sup>	1.361€
●			2353500079	637€
			2353500071	637€
				2353600079
				2353600071
				775€
				775€

**Artículos relacionados**

<b>Consola metálica</b>				
Anchura x profundidad	1063 x 450 mm	1265 x 450 mm		
Peso	7,0 kg	6,4 kg		
Ctd. por palé	25 pzs.	25 pzs.		
De altura ajustable	50 mm	50 mm		
Tipo de montaje	Al suelo / Montaje debajo de lavabo	Al suelo / Montaje debajo de lavabo		
reversible	✓	✓		
Incl. material de fijación	✓	✓		
incl. toallero	✓	✓		
	<b>N.º de artículo</b>		<b>N.º de artículo</b>	
Cromado Pulido	0031031000	1.033€	0031171000	1.088€
Negro Mate	0031034600	897€	0031174600	944€

	▼	▼	▼	▼
				
<b>Consola metálica</b>				
Anchura x profundidad	1063 x 450 mm	1265 x 450 mm		
Peso	6,0 kg	6,4 kg		
Ctd. por palé	25 pzs.	25 pzs.		
Tipo de montaje reversible	Montaje debajo de lavabo ✓	Montaje debajo de lavabo ✓		
Incl. material de fijación	✓	✓		
incl. toallero	✓	✓		
	<b>N.º de artículo</b>	<b>N.º de artículo</b>		
Cromado Pulido	0031041000 787€	0031181000 829€		
Negro Mate	0031044600 657€	0031184600 691€		
<b>Bandeja de cristal</b>				
Peso	7,6 kg	8,8 kg		
Material	Cristal de seguridad según EN 12150-1	Cristal de seguridad según EN 12150-1		
	<b>N.º de artículo</b>	<b>N.º de artículo</b>		
Cubic Line	0099658200 424€	0099708200 469€		
Blanco	0099658300 211€	0099708300 228€		
Negro	0099658400 211€	0099708400 228€		
Jade	0099658500 211€	0099708500 228€		
Melocotón perla	0099658600 211€	0099708600 228€		
Franela gris	0099658700 211€	0099708700 228€		
Azul piedra	0099658800 211€	0099708800 228€		
				
<b>Toallero</b>				
Peso	0,7 kg	0,8 kg		
Tipo de montaje	Montaje debajo de lavabo	Montaje debajo de lavabo		
	<b>N.º de artículo</b>	<b>N.º de artículo</b>		
Cromado	0031191000 256€	0031201000 273€		
Negro Mate	0031194600 219€	0031204600 234€		
<b>Sifón de diseño</b>				
	<b>N.º de modelo</b>	<b>N.º de modelo</b>	<b>N.º de modelo</b>	<b>N.º de modelo</b>
	005036 Desde 221€	005036 Desde 221€	005036 Desde 221€	005036 Desde 221€

<sup>1</sup> Para fijar los lavabos a partir de un tamaño de 1000 mm, se necesitan dos fijaciones con el número de artículo # 6951000000

**Lavabos**

Tipo de producto	Lavabo	Lavabo	Lavabo	Lavabo
Anchura x profundidad	800 x 470 mm	1000 x 470 mm	1000 x 470 mm	1200 x 470 mm
Peso	18,6 kg	22,9 kg	22,9 kg	28,3 kg
Ctd. por palé	8 pzs.	8 pzs.	8 pzs.	8 pzs.
Tipo de montaje	Suspendido / Encimera	Suspendido / Encimera	Suspendido / Encimera	Suspendido
Tipo de material	DuraCeram®	DuraCeram®	DuraCeram®	DuraCeram®
Rebosadero	-	-	-	-
Plataforma para grifería	✓	✓	✓	✓
Parte inferior vitrificada	✓	✓	✓	-
Rectificado	✓	✓	✓	✓
Posición del seno	Centro	Centro	Centro	Centro
Posición del desagüe	Centro	Centro	Centro	Centro
Apto para muebles	✓	✓	✓	✓
Incl. sombrero de desagüe	✓	✓	✓	✓
Incl. sombrero de desagüe cerámico	✓	✓	✓	✓
Incl. material de fijación	✓	✓	✓	✓
Color	Blanco Brillante		Blanco Brillante	
	N.º de artículo		N.º de artículo	
●	2353800071	925€	2353100071	1.205€
⊗	2353800079	925€	2353100079	1.205€
● ●			2353100072	1.205€
				2353120071 <sup>1</sup>
				1.444€

**Artículos relacionados**

Sifón de diseño	N.º de modelo	Desde 221€	N.º de modelo	Desde 221€	N.º de modelo	Desde 221€	N.º de modelo	Desde 221€
	005036	Desde 221€	005036	Desde 221€	005036	Desde 221€	005036	Desde 221€

<sup>1</sup> Para fijar los lavabos a partir de un tamaño de 1000 mm, se necesitan dos fijaciones con el número de artículo # 695100000

**Lavabos**

Tipo de producto	Lavabo	Lavabo	Lavabo	Lavabo				
Anchura x profundidad	800 x 470 mm	800 x 470 mm	800 x 470 mm	800 x 470 mm				
Peso	19,8 kg	19,8 kg	19,2 kg	19,2 kg				
Ctd. por palé	8 pzs.	8 pzs.	8 pzs.	8 pzs.				
Tipo de montaje	Suspendido	Suspendido / Encimera	Suspendido	Suspendido / Encimera				
Tipo de material	DuraCeram®	DuraCeram®	DuraCeram®	DuraCeram®				
Rebosadero	-	-	-	-				
Plataforma para grifería	✓	✓	✓	✓				
Parte inferior vitrificada	✓	✓	✓	✓				
Rectificado	-	✓	-	✓				
Posición del seno	derecha	derecha	Izquierda	Izquierda				
Posición del desagüe	Centro	Centro	Centro	Centro				
Apto para muebles	✓	✓	✓	✓				
Incl. sombrero de desagüe	✓	✓	✓	✓				
Incl. sombrero de desagüe cerámico	✓	✓	✓	✓				
Incl. material de fijación	✓	✓	✓	✓				
Color	Blanco Brillante	Blanco Brillante	Blanco Brillante	Blanco Brillante				
	<b>N.º de artículo</b>		<b>N.º de artículo</b>		<b>N.º de artículo</b>		<b>N.º de artículo</b>	
☒	2349800070	850€	2349800079	919€	2348800070	850€	2348800079	919€
●	2349800041	850€	2349800071	919€	2348800041	850€	2348800071	919€


**Artículos relacionados**

<b>Consola metálica</b>				
Anchura x profundidad	865 x 450 mm	865 x 450 mm		
Peso	6,5 kg	6,5 kg		
Ctd. por palé	25 pzs.	25 pzs.		
De altura ajustable	50 mm	50 mm		
Tipo de montaje	Al suelo / Montaje debajo de lavabo	Al suelo / Montaje debajo de lavabo		
reversible	✓	✓		
Incl. material de fijación	✓	✓		
incl. toallero	✓	✓		
	<b>N.º de artículo</b>	<b>N.º de artículo</b>		
Cromado Pulido	0031111000	1.001€	0031111000	1.001€
Negro Mate	0031114600	856€	0031114600	856€
<b>Consola metálica</b>				
Anchura x profundidad	865 x 450 mm	865 x 450 mm		
Peso	5,5 kg	5,5 kg		
Ctd. por palé	25 pzs.	25 pzs.		
Tipo de montaje	Montaje debajo de lavabo	Montaje debajo de lavabo		
reversible	✓	✓		
Incl. material de fijación	✓	✓		
incl. toallero	✓	✓		
	<b>N.º de artículo</b>	<b>N.º de artículo</b>		
Cromado Pulido	0031121000	743€	0031121000	743€
Negro Mate	0031124600	624€	0031124600	624€

Bandeja de cristal							
Peso	5,8 kg			5,8 kg			
Material	Cristal de seguridad según EN 12150-1			Cristal de seguridad según EN 12150-1			
	<b>N.º de artículo</b>			<b>N.º de artículo</b>			
Cubic Line	0099678200	375€		0099678200	375€		
Blanco	0099678300	198€		0099678300	198€		
Negro	0099678400	198€		0099678400	198€		
Jade	0099678500	198€		0099678500	198€		
Melocotón perla	0099678600	198€		0099678600	198€		
Franela gris	0099678700	198€		0099678700	198€		
Azul piedra	0099678800	198€		0099678800	198€		
<b>Toallero</b>							
Peso	0,6 kg			0,6 kg			
Tipo de montaje	Montaje debajo de lavabo			Montaje debajo de lavabo			
	<b>N.º de artículo</b>			<b>N.º de artículo</b>			
Cromado	0031211000	243€		0031211000	243€		
Negro Mate	0031214600	208€		0031214600	208€		
<b>Sifón de diseño</b>							
	<b>N.º de modelo</b>		<b>N.º de modelo</b>	<b>N.º de modelo</b>		<b>N.º de modelo</b>	
	005036	Desde 221€	005036	Desde 221€	005036	Desde 221€	005036
							Desde 221€

Lavabos								
Tipo de producto	Lavabo Compact		Lavabo Compact		Lavabo Compact		Lavabo Compact	
Anchura x profundidad	600 x 400 mm		600 x 400 mm		500 x 400 mm		500 x 400 mm	
Peso	12,9 kg		12,9 kg		11,3 kg		11,3 kg	
Ctd. por palé	21 pzs.		21 pzs.		24 pzs.		24 pzs.	
Tipo de montaje	Suspendido		Suspendido / Encimera		Suspendido		Suspendido / Encimera	
Tipo de material	DuraCeram®		DuraCeram®		DuraCeram®		DuraCeram®	
Rebosadero	-		-		-		-	
Plataforma para grifería	✓		✓		✓		✓	
Parte inferior vitrificada	✓		✓		✓		✓	
Rectificado	-		✓		-		✓	
Posición del seno	Centro		Centro		Centro		Centro	
Posición del desagüe	Centro		Centro		Centro		Centro	
Apto para muebles	✓		✓		-		-	
Incl. sombrero de desagüe	✓		✓		✓		✓	
Incl. sombrero de desagüe cerámico	✓		✓		✓		✓	
Incl. material de fijación	✓		✓		✓		✓	
Color	Blanco Brillante		Blanco Brillante		Blanco Brillante		Blanco Brillante	
	<b>N.º de artículo</b>		<b>N.º de artículo</b>		<b>N.º de artículo</b>		<b>N.º de artículo</b>	
☒	2356600070	611€	2356600079	659€	2356500070	540€	2356500079	588€
●	2356600041	611€	2356600071	659€	2356500041	540€	2356500071	588€

Artículos relacionados								
<b>Consola metálica</b>								
Anchura x profundidad	665 x 380 mm		565 x 380 mm					
Peso	6,0 kg		6,0 kg					
Ctd. por palé	25 pzs.		25 pzs.					
De altura ajustable	50 mm		50 mm					
Tipo de montaje	Al suelo / Montaje debajo de lavabo		Al suelo / Montaje debajo de lavabo					
reversible	✓		✓					
Incl. material de fijación	✓		✓					
incl. toallero	✓		✓					
	<b>N.º de artículo</b>		<b>N.º de artículo</b>					
Cromado Pulido	0031131000	966€	0031321000	949€				
Negro Mate	0031134600	814€	0031324600	840€				
<b>Consola metálica</b>								
Anchura x profundidad	665 x 380 mm		565 x 380 mm					
Peso	4,5 kg		4,5 kg					
Ctd. por palé	25 pzs.		25 pzs.					
Tipo de montaje	Montaje debajo de lavabo		Montaje debajo de lavabo					
reversible	✓		✓					
Incl. material de fijación	✓		✓					
incl. toallero	✓		✓					
	<b>N.º de artículo</b>		<b>N.º de artículo</b>					
Cromado Pulido	0031141000	702€	0031331000	685€				
Negro Mate	0031144600	589€	0031334600	685€				

▼		▼		▼		▼	
<b>Bandeja de cristal</b>							
Peso	3,5 kg			4,0 kg			
Material	Cristal de seguridad según EN 12150-1			Cristal de seguridad según EN 12150-1			
	<b>N.º de artículo</b>			<b>N.º de artículo</b>			
Cubic Line	0099688200	322€		0099718200	286€		
Blanco	0099688300	118€		0099718300	88€		
Negro	0099688400	118€		0099718400	88€		
Jade	0099688500	118€		0099718500	88€		
Melocotón perla	0099688600	118€		0099718600	88€		
Franela gris	0099688700	118€		0099718700	88€		
Azul piedra	0099688800	118€		0099718800	88€		
							
<b>Toallero</b>							
Peso	0,4 kg			0,5 kg			
Tipo de montaje	Montaje debajo de lavabo			Montaje debajo de lavabo			
	<b>N.º de artículo</b>			<b>N.º de artículo</b>			
Cromado	0030371000	225€		0030291000	216€		
Negro Mate	0030374600	178€		0030294600	170€		
<b>Sifón de diseño</b>							
	<b>N.º de modelo</b>		<b>N.º de modelo</b>	<b>N.º de modelo</b>		<b>N.º de modelo</b>	
	005036	Desde 221€	005036	Desde 221€	005036	Desde 221€	005036 Desde 221€

Lavabos								
Tipo de producto	Lavamanos		Lavabo sobre encimera		Lavabo sobre encimera			
Anchura x profundidad	450 x 350 mm		450 x 350 mm		600 x 470 mm		600 x 345 mm	
Peso	9,1 kg		9,1 kg		11,2 kg		8,1 kg	
Ctd. por palé	36 pzs.		36 pzs.		21 pzs.		28 pzs.	
Tipo de montaje	Suspendido		Suspendido / Encimera		Encimera		Encimera	
Tipo de material	DuraCeram®		DuraCeram®		DuraCeram®		DuraCeram®	
Rebosadero	-		-		-		-	
Plataforma para grifería	✓		✓		✓		-	
Pared posterior vitrificada	-		-		✓		-	
Parte inferior vitrificada	✓		-		-		-	
Rectificado	-		✓		✓		✓	
Posición del seno	Centro		Centro		Centro		Centro	
Posición del desagüe	Centro		Centro		Centro		Centro	
Apto para muebles	✓		✓		✓		✓	
Incl. sombrero de desagüe	✓		✓		✓		✓	
Incl. sombrero de desagüe cerámico	✓		✓		✓		✓	
Incl. material de fijación	✓		✓		✓		✓	
Color	Blanco Brillante		Blanco Brillante		Blanco Brillante		Blanco Brillante	
	<b>N.º de artículo</b>		<b>N.º de artículo</b>		<b>N.º de artículo</b>		<b>N.º de artículo</b>	
☒	0732450070	576€	0732450079	619€	2354600070	744€	2355600000	673€
●	0732450041	576€	0732450071	619€	2354600041	744€		

Artículos relacionados								
<b>Consola metálica</b>								
Anchura x profundidad	515 x 330 mm							
Peso	6,0 kg							
Ctd. por palé	25 pzs.							
De altura ajustable	50 mm							
Tipo de montaje	Al suelo / Montaje debajo de lavabo							
reversible	✓							
Incl. material de fijación	✓							
incl. toallero	✓							
	<b>N.º de artículo</b>							
Cromado Pulido	0031091000	946€						
Negro Mate	0031094600	801€						
<b>Consola metálica</b>								
Anchura x profundidad	516 x 330 mm							
Peso	4,5 kg							
Ctd. por palé	25 pzs.							
Tipo de montaje	Montaje debajo de lavabo							
reversible	✓							
Incl. material de fijación	✓							
incl. toallero	✓							
	<b>N.º de artículo</b>							
Cromado Pulido	0031101000	681€						
Negro Mate	0031104600	567€						



▼		▼		▼		▼	
<b>Bandeja de cristal</b>							
Peso	2,3 kg						
Material	Cristal de seguridad según EN 12150-1						
	<b>N.º de artículo</b>						
Cubic Line	0099668200	273€					
Blanco	0099668300	75€					
Negro	0099668400	75€					
Jade	0099668500	75€					
Melocotón perla	0099668600	75€					
Franela gris	0099668700	75€					
Azul piedra	0099668800	75€					
<b>Toallero</b>							
Peso	0,4 kg						
Tipo de montaje	Montaje debajo de lavabo						
	<b>N.º de artículo</b>						
Cromado	0031221000	176€					
Negro Mate	0031224600	166€					
<b>Sifón de diseño</b>							
	<b>N.º de modelo</b>		<b>N.º de modelo</b>		<b>N.º de modelo</b>		<b>N.º de modelo</b>
	005036	Desde 221€	005036	Desde 221€	005036	Desde 221€	005036

Lavabos								
Tipo de producto	Lavabo		Lavabo		Lavabo		Lavabo	
Anchura x profundidad	650 x 480 mm		800 x 480 mm		1000 x 480 mm		1200 x 480 mm	
Peso	18,3 kg		21,6 kg		26,3 kg		33,2 kg	
Ctd. por palé	18 pzs.		8 pzs.		8 pzs.		8 pzs.	
Tipo de montaje	Suspendido		Suspendido		Suspendido		Suspendido	
Tipo de material	Cerámica sanitaria		Cerámica sanitaria		Cerámica sanitaria		Cerámica sanitaria	
Rebosadero	✓		✓		✓		✓	
Plataforma para grifería	✓		✓		✓		✓	
Parte inferior vitrificada	✓		✓		✓		✓	
Posición del seno	Centro		Centro		Centro		Centro	
Posición del desagüe	Centro		Centro		Centro		Centro	
Apto para muebles	✓		✓		✓		✓	
Incl. material de fijación	✓		✓		✓		✓	
Color	Blanco Brillante		Blanco Brillante		Blanco Brillante		Blanco Brillante	
	<b>N.º de artículo</b>		<b>N.º de artículo</b>		<b>N.º de artículo</b>		<b>N.º de artículo</b>	
●	2320650000	498€	2320800000	641€	2320100000 <sup>1</sup>	914€	2320120000 <sup>1</sup>	1.081€

Artículos relacionados								
<b>Semipedestal</b>	175 x 280 mm		175 x 280 mm		175 x 280 mm		175 x 280 mm	
Anchura x profundidad	7,1 kg		7,1 kg		7,1 kg		7,1 kg	
Peso	40 pzs.		40 pzs.		40 pzs.		40 pzs.	
Ctd. por palé	Suspendido		Suspendido		Suspendido		Suspendido	
Tipo de montaje	<b>N.º de artículo</b>		<b>N.º de artículo</b>		<b>N.º de artículo</b>		<b>N.º de artículo</b>	
Blanco Brillante	0858300000 <sup>2</sup>	153€	0858300000 <sup>2</sup>	153€	0858300000 <sup>2</sup>	153€	0858300000 <sup>2</sup>	153€
<b>Fijación</b>	84 x 30 mm		84 x 30 mm		84 x 30 mm		84 x 30 mm	
Anchura x profundidad	0,1 kg		0,1 kg		0,1 kg		0,1 kg	
Peso	Semipedestal		Semipedestal		Semipedestal		Semipedestal	
Apto para	<b>N.º de artículo</b>		<b>N.º de artículo</b>		<b>N.º de artículo</b>		<b>N.º de artículo</b>	
	0055030000	45€	0055030000	45€	0055030000	45€	0055030000	45€
<b>Pedestal</b>	170 x 190 mm		170 x 190 mm		170 x 190 mm		170 x 190 mm	
Anchura x profundidad	30 pzs.		30 pzs.		30 pzs.		30 pzs.	
Ctd. por palé	12,9 kg		12,9 kg		12,9 kg		12,9 kg	
Peso	<b>N.º de artículo</b>		<b>N.º de artículo</b>		<b>N.º de artículo</b>		<b>N.º de artículo</b>	
Blanco Brillante	0858290000	188€	0858290000	188€	0858290000	188€	0858290000	188€
<b>Toallero</b>	0,5 kg		0,6 kg		0,7 kg		0,8 kg	
Peso	Montaje debajo de lavabo		Montaje debajo de lavabo		Montaje debajo de lavabo		Montaje debajo de lavabo	
Tipo de montaje	<b>N.º de artículo</b>		<b>N.º de artículo</b>		<b>N.º de artículo</b>		<b>N.º de artículo</b>	
Cromado	0031051000	206€	0031061000	228€	0031071000	252€	0031081000	265€
<b>Válvula manual</b>	Ø 63,5 mm		Ø 63,5 mm		Ø 63,5 mm		Ø 63,5 mm	
Diámetro	Lavabo con rebosadero		Lavabo con rebosadero		Lavabo con rebosadero		Lavabo con rebosadero	
Apto para	<b>N.º de modelo</b>		<b>N.º de modelo</b>		<b>N.º de modelo</b>		<b>N.º de modelo</b>	
	005052	Desde 101€	005052	Desde 101€	005052	Desde 101€	005052	Desde 101€

	▼	▼	▼	▼
<b>Sifón</b>				
Anchura x profundidad	310 x 115 mm	310 x 115 mm	310 x 115 mm	310 x 115 mm
Peso	0,3 kg	0,3 kg	0,3 kg	0,3 kg
Dimensiones de la conexión	1 1/4 pulgada	1 1/4 pulgada	1 1/4 pulgada	1 1/4 pulgada
Incl. tubo de desagüe alargado	✓	✓	✓	✓
Apto para	Lavabo	Lavabo	Lavabo	Lavabo
	<b>N.º de artículo</b>	<b>N.º de artículo</b>	<b>N.º de artículo</b>	<b>N.º de artículo</b>
Cromado	0050260000	0050260000	0050260000	0050260000
	42€	42€	42€	42€

<sup>1</sup> Para fijar los lavabos a partir de un tamaño de 1000 mm, se necesitan dos fijaciones con el número de artículo # 6951000000

<sup>2</sup> fijación incl.

Lavabos								
Tipo de producto	Lavabo		Lavabo		Lavabo		Lavabo Med	
Anchura x profundidad	550 x 440 mm		600 x 440 mm		650 x 440 mm		600 x 440 mm	
Peso	15,8 kg		17,0 kg		18,4 kg		16,5 kg	
Ctd. por palé	24 pzs.		15 pzs.		15 pzs.		15 pzs.	
Tipo de montaje	Suspendido		Suspendido		Suspendido		Suspendido	
Tipo de material	Cerámica sanitaria		Cerámica sanitaria		Cerámica sanitaria		Cerámica sanitaria	
Rebosadero	✓		✓		✓		-	
Plataforma para grifería	✓		✓		✓		✓	
Parte inferior vitrificada	✓		✓		✓		✓	
Posición del seno	Centro		Centro		Centro		Centro	
Posición del desagüe	Centro		Centro		Centro		Centro	
Apto para muebles	-		-		-		-	
Incl. material de fijación	✓		✓		✓		✓	
Color	Blanco Brillante		Blanco Brillante		Blanco Brillante		Blanco Brillante	
	<b>N.º de artículo</b>		<b>N.º de artículo</b>		<b>N.º de artículo</b>		<b>N.º de artículo</b>	
☒							2324600070	256€
●	2319550000	184€	2319600000	198€	2319650000	217€	2324600000	256€

Artículos relacionados								
<b>Semipedestal</b>	175 x 280 mm		175 x 280 mm		175 x 280 mm		175 x 280 mm	
Anchura x profundidad	7,1 kg		7,1 kg		7,1 kg		7,1 kg	
Peso	40 pzs.		40 pzs.		40 pzs.		40 pzs.	
Ctd. por palé	Suspendido		Suspendido		Suspendido		Suspendido	
Tipo de montaje	<b>N.º de artículo</b>		<b>N.º de artículo</b>		<b>N.º de artículo</b>		<b>N.º de artículo</b>	
Blanco Brillante	0858300000 <sup>1</sup>	153€	0858300000 <sup>1</sup>	153€	0858300000 <sup>1</sup>	153€	0858300000 <sup>1</sup>	153€
<b>Fijación</b>	84 x 30 mm		84 x 30 mm		84 x 30 mm		84 x 30 mm	
Anchura x profundidad	0,1 kg		0,1 kg		0,1 kg		0,1 kg	
Peso	Semipedestal		Semipedestal		Semipedestal		Semipedestal	
Apto para	<b>N.º de artículo</b>		<b>N.º de artículo</b>		<b>N.º de artículo</b>		<b>N.º de artículo</b>	
	0055030000	45€	0055030000	45€	0055030000	45€	0055030000	45€
<b>Pedestal</b>	170 x 190 mm		170 x 190 mm		170 x 190 mm		170 x 190 mm	
Anchura x profundidad	30 pzs.		30 pzs.		30 pzs.		30 pzs.	
Ctd. por palé	12,9 kg		12,9 kg		12,9 kg		12,9 kg	
Peso	<b>N.º de artículo</b>		<b>N.º de artículo</b>		<b>N.º de artículo</b>		<b>N.º de artículo</b>	
Blanco Brillante	0858290000	188€	0858290000	188€	0858290000	188€	0858290000	188€
<b>Válvula manual</b>	Ø 63,5 mm		Ø 63,5 mm		Ø 63,5 mm			
Diámetro	Lavabo con rebosadero		Lavabo con rebosadero		Lavabo con rebosadero			
Apto para	<b>N.º de modelo</b>		<b>N.º de modelo</b>		<b>N.º de modelo</b>			
	005052	Desde 101€	005052	Desde 101€	005052	Desde 101€		
<b>Sombrero de desagüe</b>							Ø 72 mm	
Diámetro							Lavabo sin rebosadero	
Apto para							<b>N.º de modelo</b>	
							005038	
							Desde 104€	

<sup>1</sup> fijación incl.

**Lavabos**

Tipo de producto	Lavabo	Lavabo	Lavabo doble	Lavabo Compact
Anchura x profundidad	800 x 480 mm	800 x 480 mm	1300 x 480 mm	550 x 400 mm
Peso	23,0 kg	23,0 kg	39,0 kg	14,7 kg
Ctd. por palé	8 pzs.	8 pzs.	8 pzs.	24 pzs.
Tipo de montaje	Suspendido	Suspendido	Suspendido	Suspendido
Tipo de material	Cerámica sanitaria	Cerámica sanitaria	Cerámica sanitaria	Cerámica sanitaria
Rebosadero	✓	✓	✓	✓
Plataforma para grifería	✓	✓	✓	✓
Parte inferior vitrificada	✓	✓	✓	✓
Posición del seno	derecha	Izquierda	Centro	Centro
Posición del desagüe	Centro	Centro	Centro	Centro
Apto para muebles	✓	✓	✓	✓
Incl. material de fijación	✓	✓	✓	-
Color	Blanco Brillante	Blanco Brillante	Blanco Brillante	Blanco Brillante
	<b>N.º de artículo</b>	<b>N.º de artículo</b>	<b>N.º de artículo</b>	<b>N.º de artículo</b>
			2338130000 <sup>1</sup>	1.226€
	2326800000	641€	2325800000	641€
				2337550000 <sup>2,2</sup>
				247€

**Artículos relacionados**

<b>Semipedestal</b>				
Anchura x profundidad	175 x 280 mm	175 x 280 mm	175 x 280 mm	
Peso	7,1 kg	7,1 kg	7,1 kg	
Ctd. por palé	40 pzs.	40 pzs.	40 pzs.	
Tipo de montaje	Suspendido	Suspendido	Suspendido	
	<b>N.º de artículo</b>	<b>N.º de artículo</b>	<b>N.º de artículo</b>	
Blanco Brillante	0858300000 <sup>3</sup>	153€	0858300000 <sup>3</sup>	153€
	<b>N.º de artículo</b>	<b>N.º de artículo</b>	<b>N.º de artículo</b>	
	0055030000	45€	0055030000	45€
	0055030000	45€	0055030000	45€
<b>Pedestal</b>				
Anchura x profundidad	170 x 190 mm	170 x 190 mm	170 x 190 mm	
Ctd. por palé	30 pzs.	30 pzs.	30 pzs.	
Peso	12,9 kg	12,9 kg	12,9 kg	
	<b>N.º de artículo</b>	<b>N.º de artículo</b>	<b>N.º de artículo</b>	
Blanco Brillante	0858290000	188€	0858290000	188€
<b>Toallero</b>				
Peso	0,6 kg	0,6 kg	0,9 kg	
Tipo de montaje	Montaje debajo de lavabo	Montaje debajo de lavabo	Montaje debajo de lavabo	
	<b>N.º de artículo</b>	<b>N.º de artículo</b>	<b>N.º de artículo</b>	
Cromado	0031061000	228€	0031061000	228€
<b>Sifón de diseño</b>				
			<b>N.º de modelo</b>	
			005036	Desde 221€
<b>Válvula manual</b>				
Diámetro	Ø 63,5 mm	Ø 63,5 mm	Ø 63,5 mm	Ø 63,5 mm
Apto para	Lavabo con rebosadero	Lavabo con rebosadero	Lavabo con rebosadero	Lavabo con rebosadero
	<b>N.º de modelo</b>	<b>N.º de modelo</b>	<b>N.º de modelo</b>	<b>N.º de modelo</b>
	005052	Desde 101€	005052	Desde 101€
			005052	Desde 101€
			005052	Desde 101€

Sifón				
Anchura x profundidad	310 x 115 mm		310 x 115 mm	
Peso	0,3 kg		0,3 kg	
Dimensiones de la conexión	1 1/4 pulgada		1 1/4 pulgada	
Incl. tubo de desagüe alargado	✓		✓	
Apto para	Lavabo		Lavabo	
	<b>N.º de artículo</b>	<b>N.º de artículo</b>	<b>N.º de artículo</b>	<b>N.º de artículo</b>
Cromado	0050260000	42€	0050260000	42€

<sup>1</sup> Para fijar los lavabos a partir de un tamaño de 1000 mm, se necesitan dos fijaciones con el número de artículo # 6951000000

<sup>2</sup> En combinación con el mueble bajo lavabo se recomienda el sifón ahorrador de espacio #005076

<sup>3</sup> fijación incl.

**Lavabos**

				
Tipo de producto	Lavabo Compact	Lavabo Compact	Lavabo Vital <sup>1</sup>	Lavabo Vital Med <sup>1</sup>
Anchura x profundidad	635 x 400 mm	785 x 400 mm	650 x 570 mm	650 x 570 mm
Peso	15,3 kg	18,4 kg	19,4 kg	19,4 kg
Ctd. por palé	18 pzs.	12 pzs.	10 pzs.	10 pzs.
Tipo de montaje	Suspendido	Suspendido	Suspendido	Suspendido
Tipo de material	Cerámica sanitaria	Cerámica sanitaria	Cerámica sanitaria	Cerámica sanitaria
Rebosadero	✓	✓	✓	-
Plataforma para grifería	✓	✓	✓	✓
Parte inferior vitrificada	✓	✓	✓	✓
Posición del seno	Centro	Centro	Centro	Centro
Posición del desagüe	Centro	Centro	Centro	Centro
Apto para muebles	✓	✓	-	-
Incl. material de fijación	-	✓	✓	✓
Color	Blanco Brillante	Blanco Brillante	Blanco Brillante	Blanco Brillante
	<b>N.º de artículo</b>	<b>N.º de artículo</b>	<b>N.º de artículo</b>	<b>N.º de artículo</b>
⊗				2330650070 594€
●	2337630000 <sup>1</sup>	449€	2337780000 <sup>1</sup>	567€
			2329650000	578€
				2330650000 594€

**Artículos relacionados**

Válvula manual				
Diámetro	Ø 63,5 mm		Ø 63,5 mm	
Apto para	Lavabo con rebosadero		Lavabo con rebosadero	
	<b>N.º de modelo</b>	<b>N.º de modelo</b>	<b>N.º de modelo</b>	<b>N.º de modelo</b>
	005052	Desde 101€	005052	Desde 101€
			005052	Desde 101€
Sombrero de desagüe				
Diámetro	Ø 72 mm			
Apto para	Lavabo sin rebosadero			
	<b>N.º de modelo</b>	<b>N.º de modelo</b>	<b>N.º de modelo</b>	<b>N.º de modelo</b>
	005024	Desde 94€		

<sup>1</sup> En combinación con el mueble bajo lavabo se recomienda el sifón ahorrador de espacio #005076

**Lavabos**

Tipo de producto	Lavamanos	Lavamanos	Lavamanos	Lavabo sobre encimera	
Anchura x profundidad	450 x 335 mm	500 x 220 mm	360 x 220 mm	430 x 430 mm	
Peso	9,5 kg	7,5 kg	6,7 kg	9,2 kg	
Ctd. por palé	28 pzs.	50 pzs.	48 pzs.	26 pzs.	
Tipo de montaje	Suspendido	Suspendido	Suspendido	Encimera	
Tipo de material	Cerámica sanitaria	Cerámica sanitaria	Cerámica sanitaria	Cerámica sanitaria	
Rebosadero	-	-	-	-	
Plataforma para grifería	✓	✓	✓	-	
Parte inferior vitrificada	✓	✓	✓	-	
Rectificado	-	-	-	✓	
Posición del seno	Centro	Centro	Izquierda	Centro	
Posición del desagüe	Centro	Centro	Centro	Centro	
Apto para muebles	-	-	-	✓	
Incl. material de fijación	✓	✓	✓	✓	
Color	Blanco Brillante	Blanco Brillante	Blanco Brillante	Blanco Brillante	
	<b>N.º de artículo</b>	<b>N.º de artículo</b>	<b>N.º de artículo</b>	<b>N.º de artículo</b>	
⊗		0713500000	154€	0349430000	402€
●	0708450000	160€			
	Orificio para grifería derecha	0713500008	154€	0713360000 <sup>1</sup>	166€
	Orificio para grifería izquierda	0713500009	154€		

**Artículos relacionados**

<b>Semipedestal</b>				
Anchura x profundidad	175 x 230 mm			
Peso	5,4 kg			
Ctd. por palé	48 pzs.			
Tipo de montaje	Suspendido			
	<b>N.º de artículo</b>			
Blanco Brillante	0858310000 <sup>2</sup>	131€		
<b>Fijación</b>				
Anchura x profundidad	84 x 30 mm			
Peso	0,1 kg			
Apto para	Semipedestal			
	<b>N.º de artículo</b>			
	0055030000	45€		
<b>Sifón de diseño</b>				
				<b>N.º de modelo</b>
				005036
				Desde 221€
<b>Sombrero de desagüe</b>				
Diámetro	Ø 72 mm	Ø 72 mm	Ø 72 mm	Ø 72 mm
Apto para	Lavabo sin rebosadero	Lavabo sin rebosadero	Lavabo sin rebosadero	Lavabo sin rebosadero
	<b>N.º de modelo</b>	<b>N.º de modelo</b>	<b>N.º de modelo</b>	<b>N.º de modelo</b>
	005024	Desde 94€	005024	Desde 94€
			005038	Desde 104€
				005024
				Desde 94€

<sup>1</sup> Instalar solo junto a un sifón de botella que incluye un tubo de inmersión prolongado

<sup>2</sup> fijación incl.


Lavabos			
Tipo de producto	Lavabo sobre encimera		
Anchura x profundidad	600 x 380 mm		
Peso	11,6 kg		
Ctd. por palé	24 pzs.		
Tipo de montaje	Encimera		
Tipo de material	Cerámica sanitaria		
Rebosadero	-		
Plataforma para grifería	-		
Parte inferior vitrificada	-		
Rectificado	✓		
Posición del seno	Centro		
Posición del desagüe	Centro		
Apto para muebles	✓		
Incl. material de fijación	✓		
Color	Blanco Brillante		
	<b>N.º de artículo</b>		
☒	0349600000	465€	

Artículos relacionados			
<b>Sifón de diseño</b>			
	<b>N.º de modelo</b>		
	005036	Desde 221€	
<b>Sombrero de desagüe</b>			
Diámetro	Ø 72 mm		
Apto para	Lavabo sin rebosadero		
	<b>N.º de modelo</b>		
	005024	Desde 94€	

Lavabos							
Tipo de producto	Lavabo semi-empotrado		Lavabo empotrado	Lavabo empotrado	Lavabo empotrado	Lavabo empotrado	
Anchura x profundidad	550 x 455 mm		560 x 455 mm	615 x 495 mm	600 x 430 mm		
Peso	14,3 kg		10,5 kg	12,5 kg	9,5 kg		
Ctd. por palé	21 pzs.		21 pzs.	14 pzs.	14 pzs.		
Tipo de montaje	Empotrado desde arriba		Empotrado desde arriba	Empotrado desde arriba	Empotrado desde arriba		
Tipo de material	Cerámica sanitaria		Cerámica sanitaria	Cerámica sanitaria	Cerámica sanitaria		
Rebosadero	✓		✓	✓	-		
Plataforma para grifería	✓		✓	✓	-		
Parte inferior vitrificada	✓		-	-	-		
Apto para muebles	✓		✓	✓	✓		
Incl. fijación para lavabo empotrado en madera	✓		-	-	-		
Color	Blanco Brillante		Blanco Brillante	Blanco Brillante	Blanco Brillante		
	<b>N.º de artículo</b>		<b>N.º de artículo</b>		<b>N.º de artículo</b>		<b>N.º de artículo</b>
☒						0372600000	376€
●	0375550000	359€	0374560000	400€	0374620000	425€	

Artículos relacionados							
<b>Válvula manual</b>							
Diámetro	Ø 63,5 mm		Ø 63,5 mm		Ø 63,5 mm		
Apto para	Lavabo con rebosadero		Lavabo con rebosadero		Lavabo con rebosadero		
	<b>N.º de modelo</b>		<b>N.º de modelo</b>		<b>N.º de modelo</b>		
	005052	Desde 101€	005052	Desde 101€	005052	Desde 101€	
<b>Sombrero de desagüe</b>							
Diámetro	Ø 72 mm		Ø 72 mm		Ø 72 mm		
Apto para	Lavabo sin rebosadero		Lavabo sin rebosadero		Lavabo sin rebosadero		
	<b>N.º de modelo</b>		<b>N.º de modelo</b>		<b>N.º de modelo</b>		
	005024	Desde 94€	005024	Desde 94€	005024	Desde 94€	







Lavabos			
			
Tipo de producto	Lavabo empotrado		
Anchura x profundidad	370 x 370 mm		
Peso	6,3 kg		
Ctd. por palé	21 pzs.		
Tipo de montaje	Empotrado desde abajo		
Tipo de material	Cerámica sanitaria		
Rebosadero	✓		
Plataforma para grifería	-		
Parte inferior vitrificada	-		
Apto para muebles	✓		
Incl. fijación para lavabo empotrado en madera	✓		
Color	Blanco Brillante		
	<b>N.º de artículo</b>		
☒	0373370000	330€	










Artículos relacionados			
<b>Fijación</b>			
Anchura x profundidad	10 x 40 mm		
Peso	0,2 kg		
Tipo de montaje	En encimeras minerales		
Apto para	Lavabo empotrado		
	<b>N.º de artículo</b>		
	0050280000	25€	
<b>Válvula manual</b>			
Diámetro	Ø 63,5 mm		
Apto para	Lavabo con rebosadero		
	<b>N.º de modelo</b>		
	005052	Desde 101€	

Bidés								
Tipo de producto	Bidé suspendido		Bidé suspendido		Bidé suspendido		Bidé de pie	
Anchura x profundidad	370 x 540 mm		370 x 620 mm		370 x 540 mm		370 x 575 mm	
Peso	21,0 kg		21,8 kg		21,0 kg		24,8 kg	
Ctd. por palé	16 pzs.		12 pzs.		16 pzs.		12 pzs.	
Cerrado hasta pared	-		-		-		✓	
Rebosadero	✓		✓		✓		✓	
Plataforma para grifería	✓		✓		✓		✓	
Incl. material de fijación	-		✓		✓		✓	
Fijación oculta	-		✓		✓		-	
Color	Blanco Brillante		Blanco Brillante		Blanco Brillante		Blanco Brillante	
	<b>N.º de artículo</b>		<b>N.º de artículo</b>		<b>N.º de artículo</b>		<b>N.º de artículo</b>	
●	2282150000	332€	2286150000	433€	2287150000	403€	2284100000	299€

Artículos relacionados								
<b>Fijación</b>								
Anchura x profundidad	345 x 120 mm		345 x 120 mm		345 x 120 mm			
Diámetro	Ø 12 mm		Ø 12 mm		Ø 12 mm			
Peso	0,7 kg		0,7 kg		0,7 kg			
Apto para	Bidé suspendido / Inodoro sus-pendido		Bidé suspendido / Inodoro sus-pendido		Bidé suspendido / Inodoro sus-pendido			
	<b>N.º de artículo</b>		<b>N.º de artículo</b>		<b>N.º de artículo</b>			
Color embellecedor: Blanco	0065000000	19€	0065000000	19€	0065000000	19€		
Color embellecedor: Cromado	0065001000	19€	0065001000	19€	0065001000	19€		
<b>Sifón</b>								
Peso	0,3 kg		0,3 kg		0,3 kg		0,3 kg	
Dimensiones de la conexión	1 1/4 pulgada		1 1/4 pulgada		1 1/4 pulgada		1 1/4 pulgada	
Incl. tubo de desagüe alargado	✓		✓		✓		✓	
Apto para	Bidé de pie / Bidé suspendido		Bidé de pie / Bidé suspendido		Bidé de pie / Bidé suspendido		Bidé de pie / Bidé suspendido	
	<b>N.º de artículo</b>		<b>N.º de artículo</b>		<b>N.º de artículo</b>		<b>N.º de artículo</b>	
Cromado	0050270000	48€	0050270000	48€	0050270000	48€	0050270000	48€

Bidés								
Tipo de producto	Bidé de pie							
Anchura x profundidad	370 x 630 mm							
Peso	27,3 kg							
Ctd. por palé	9 pzs.							
Rebosadero	✓							
Plataforma para grifería	✓							
Incl. material de fijación	✓							
Color	Blanco Brillante							
	<b>N.º de artículo</b>							
●	2283100000	347€						
<b>Artículos relacionados</b>								
<b>Sifón</b>								
Peso	0,3 kg							
Dimensiones de la conexión	1 1/4 pulgada							
Incl. tubo de desagüe alargado	✓							
Apto para	Bidé de pie / Bidé suspendido							
	<b>N.º de artículo</b>							
Cromado	0050270000	48€						

Inodoro								
								
Tipo de producto	Inodoro suspendido		Inodoro suspendido		Inodoro suspendido		Inodoro suspendido	
Anchura x profundidad	370 x 540 mm		370 x 540 mm		370 x 540 mm		370 x 620 mm	
Peso	26,4 kg		25,0 kg		28,7 kg		28,3 kg	
Ctd. por palé	16 pzs.		16 pzs.		16 pzs.		12 pzs.	
Rimless	✓		-		✓		✓	
Tipo de desagüe	Fondo hondo		Fondo hondo		Fondo hondo		Fondo hondo	
Clase UWL	1		1		1		1	
Descarga completa	4,5 l		4,5 l		4,5 l		4,5 l	
Distancia entre fijaciones	180 mm		180 mm		180 mm		180 mm	
Fijación oculta	-		-		✓		✓	
Color	Blanco Brillante		Blanco Brillante		Blanco Brillante		Blanco Brillante	
	<b>N.º de artículo</b>		<b>N.º de artículo</b>		<b>N.º de artículo</b>		<b>N.º de artículo</b>	
	2538090000	403€	2536090000	381€	2551090000	587€	2542090000	623€
HyG	2538092000	474€	2536092000	452€	2551092000	658€	2542092000	694€

Artículos relacionados								
<b>Fijación</b>								
Anchura x profundidad	345 x 120 mm		345 x 120 mm		345 x 120 mm		345 x 120 mm	
Diámetro	Ø 12 mm		Ø 12 mm		Ø 12 mm		Ø 12 mm	
Peso	0,7 kg		0,7 kg		0,7 kg		0,7 kg	
Apto para	Bidé suspendido / Inodoro suspendido		Bidé suspendido / Inodoro suspendido		Bidé suspendido / Inodoro suspendido		Bidé suspendido / Inodoro suspendido	
	<b>N.º de artículo</b>		<b>N.º de artículo</b>		<b>N.º de artículo</b>		<b>N.º de artículo</b>	
Color embellecedor: Blanco	0065000000	19€	0065000000	19€	0065000000	19€	0065000000	19€
Color embellecedor: Cromado	0065001000	19€	0065001000	19€			0065001000	19€
<b>Set de insonorización</b>								
Peso	0,2 kg		0,2 kg		0,2 kg		0,2 kg	
Apto para	Inodoro suspendido		Inodoro suspendido		Inodoro suspendido		Inodoro suspendido	
	<b>N.º de artículo</b>		<b>N.º de artículo</b>		<b>N.º de artículo</b>		<b>N.º de artículo</b>	
	0050900000	39€	0050900000	39€	0050900000	39€	0050900000	39€
<b>Asiento de inodoro</b>								
								
Peso	2,1 kg		2,1 kg		2,1 kg			
Ctd. por palé	126 pzs.		126 pzs.		126 pzs.			
Color del asiento	Blanco Brillante		Blanco Brillante		Blanco Brillante			
	<b>N.º de artículo</b>		<b>N.º de artículo</b>		<b>N.º de artículo</b>			
Material de la bisagra: Acero inoxidable		0063710000	162€	0063710000	162€	0063710000	162€	
			0063790000	257€	0063790000	257€	0063790000	257€
<b>Asiento de inodoro</b>								
								
Peso							3,1 kg	
Ctd. por palé							108 pzs.	
Alargado							✓	
Color del asiento							Blanco Brillante	
							<b>N.º de artículo</b>	
Material de la bisagra: Acero inoxidable							0060510000	181€
							0060590000	319€

## DuraStyle

Design by Matteo Thun & Antonio Rodriguez

Cerámica de baño

	▼		▼		▼		▼	
<b>Asiento de inodoro</b>								
Peso	2,6 kg		2,6 kg		2,6 kg			
Ctd. por palé	126 pzs.		126 pzs.		126 pzs.			
Modelo apto movilidad reducida	✓		✓		✓			
Bisagra - eje	✓		✓		✓			
Tope angular	✓		✓		✓			
Color del asiento	Blanco Brillante		Blanco Brillante		Blanco Brillante			
	<b>N.º de artículo</b>		<b>N.º de artículo</b>		<b>N.º de artículo</b>			
Material de la bisagra: Acero inoxidable	0020610000	194€	0020610000	194€	0020610000	194€		


Inodoro								
Tipo de producto	Inodoro suspendido		Inodoro suspendido		Inodoro suspendido Compact		Inodoro suspendido Compact	
Anchura x profundidad	370 x 540 mm		370 x 620 mm		370 x 480 mm		370 x 480 mm	
Peso	23,0 kg		30,8 kg		23,3 kg		22,5 kg	
Ctd. por palé	16 pzs.		12 pzs.		16 pzs.		16 pzs.	
Rimless	-		-		✓		-	
Tipo de desagüe	Fondo hondo		Fondo hondo		Fondo hondo		Fondo hondo	
Compacto	-		-		✓		✓	
Clase UWL	1		1		1		1	
Descarga completa	4,5 l		4,5 l		4,5 l		4,5 l	
Distancia entre fijaciones	180 mm		180 mm		180 mm		180 mm	
Fijación oculta	✓		✓		-		-	
Color	Blanco Brillante		Blanco Brillante		Blanco Brillante		Blanco Brillante	
	<b>N.º de artículo</b>		<b>N.º de artículo</b>		<b>N.º de artículo</b>		<b>N.º de artículo</b>	
	2552090000	465€	2537090000	465€	2571090000	381€	2539090000	448€
HyG	2552092000	536€	2537092000	536€	2571092000	452€	2539092000	519€









Artículos relacionados								
<b>Fijación</b>								
Anchura x profundidad	345 x 120 mm		345 x 120 mm		345 x 120 mm		345 x 120 mm	
Diámetro	Ø 12 mm		Ø 12 mm		Ø 12 mm		Ø 12 mm	
Peso	0,7 kg		0,7 kg		0,7 kg		0,7 kg	
Apto para	Bidé suspendido / Inodoro suspendido		Bidé suspendido / Inodoro suspendido		Bidé suspendido / Inodoro suspendido		Bidé suspendido / Inodoro suspendido	
	<b>N.º de artículo</b>		<b>N.º de artículo</b>		<b>N.º de artículo</b>		<b>N.º de artículo</b>	
Color embellecedor: Blanco	0065000000	19€	0065000000	19€	0065000000	19€	0065000000	19€
Color embellecedor: Cromado					0065001000	19€	0065001000	19€
<b>Set de insonorización</b>								
Peso	0,2 kg		0,2 kg		0,2 kg		0,2 kg	
Apto para	Inodoro suspendido		Inodoro suspendido		Inodoro suspendido		Inodoro suspendido	
	<b>N.º de artículo</b>		<b>N.º de artículo</b>		<b>N.º de artículo</b>		<b>N.º de artículo</b>	
	0050900000	39€	0050900000	39€	0050900000	39€	0050900000	39€
<b>Asiento de inodoro</b>								
Peso	2,1 kg		2,1 kg		2,1 kg		2,1 kg	
Ctd. por palé	126 pzs.		126 pzs.		126 pzs.		126 pzs.	
Color del asiento	Blanco Brillante		Blanco Brillante		Blanco Brillante		Blanco Brillante	
	<b>N.º de artículo</b>		<b>N.º de artículo</b>		<b>N.º de artículo</b>		<b>N.º de artículo</b>	
Material de la bisagra:		0063710000	162€		0063710000	162€	0063710000	162€
Acero inoxidable		0063790000	257€		0063790000	257€	0063790000	257€
<b>Asiento de inodoro</b>								
Peso	3,1 kg		3,1 kg		3,1 kg		3,1 kg	
Ctd. por palé	108 pzs.		108 pzs.		108 pzs.		108 pzs.	
Alargado	✓		✓		✓		✓	
Color del asiento	Blanco Brillante		Blanco Brillante		Blanco Brillante		Blanco Brillante	
	<b>N.º de artículo</b>		<b>N.º de artículo</b>		<b>N.º de artículo</b>		<b>N.º de artículo</b>	
Material de la bisagra:		0060510000	181€		0060510000	181€	0060510000	181€
Acero inoxidable		0060590000	319€		0060590000	319€	0060590000	319€

## DuraStyle

Design by Matteo Thun & Antonio Rodriguez

Cerámica de baño


		▼	▼	▼	▼
<b>Asiento de inodoro</b>					
Peso		2,6 kg			
Ctd. por palé		126 pzs.			
Modelo apto movilidad reducida		✓			
Bisagra - eje		✓			
Tope angular		✓			
Color del asiento		Blanco Brillante			
		<b>N.º de artículo</b>			
Material de la bisagra: Acero inoxidable		0020610000	194€		

Inodoro				
				
Tipo de producto	Inodoro suspendido Vital 			
Anchura x profundidad	370 x 700 mm			
Peso	30,5 kg			
Ctd. por palé	9 pzs.			
Rimless	✓			
Tipo de desagüe	Fondo hondo			
Modelo apto movilidad reducida	✓			
Clase UWL	1			
Descarga completa	4,5 l			
Distancia entre fijaciones	180 mm			
Fijación oculta	✓			
Color	Blanco Brillante			
	<b>N.º de artículo</b>			
	2559090000		775€	
HyG	2559092000		846€	
Artículos relacionados				
<b>Fijación</b>				
Anchura x profundidad	345 x 120 mm			
Diámetro	Ø 12 mm			
Peso	0,7 kg			
Apto para	Bidé suspendido / Inodoro suspendido			
	<b>N.º de artículo</b>			
Color embellecedor: Blanco	0065000000		19€	
Color embellecedor: Cromado	0065001000		19€	
<b>Asiento de inodoro</b>				
				
Peso	3,1 kg			
Ctd. por palé	108 pzs.			
Alargado	✓			
Color del asiento	Blanco Brillante			
	<b>N.º de artículo</b>			
Material de la bisagra:		0060510000	181€	
Acero inoxidable	 	0060590000	319€	
<b>Asiento de inodoro</b>				
				
Peso	3,1 kg			
Ctd. por palé	126 pzs.			
Alargado	✓			
Modelo apto movilidad reducida	✓			
Bisagra - eje	✓			
Tope angular	✓			
Color del asiento	Blanco Brillante			
	<b>N.º de artículo</b>			
Material de la bisagra:		0062310000	248€	
Acero inoxidable		0062390000	385€	

## DuraStyle

Design by Matteo Thun & Antonio Rodriguez

Cerámica de baño

	▼	▼	▼	▼
<b>Asiento-aro para inodoro</b>				
Peso	1,7 kg			
Ctd. por palé	126 pzs.			
Alargado	✓			
Bisagra - eje	✓			
Tope angular	✓			
Color del asiento	Blanco Brillante			
	<b>N.º de artículo</b>			
Material de la bisagra: Acero inoxidable	0062510000	199€		



Inodoro								
Tipo de producto	Inodoro de pie		Inodoro de pie para tanque bajo		Inodoro de pie para tanque bajo		Inodoro de pie para tanque bajo	
Anchura x profundidad	370 x 575 mm		370 x 630 mm		370 x 630 mm		370 x 705 mm	
Peso	28,0 kg		30,5 kg		41,3 kg		41,3 kg	
Ctd. por palé	12 pzs.		9 pzs.		9 pzs.		9 pzs.	
Cerrado hasta pared	✓		-		-		-	
Tipo de desagüe	Fondo hondo		Fondo hondo		Fondo hondo		Fondo hondo	
Salida	Horizontal		Horizontal		Horizontal		Horizontal	
Para tanque bajo	-		✓		✓		✓	
Clase UWL	1		1		1		1	
Descarga completa	4,5 l		4,5 l		4,5 l		4,5 l	
Dimensiones de salida para codo conexión salida vertical	-		160 - 220 mm		-		170 - 220 mm	
Dimensiones de salida para surtido conexión opción vertical/horizontal	-		70 - 170 mm		-		70 - 190 mm	
Longitud ajustable	-		✓		-		✓	
Incl. material de fijación	✓		✓		✓		✓	
Color	Blanco Brillante		Blanco Brillante		Blanco Brillante		Blanco Brillante	
	<b>N.º de artículo</b>		<b>N.º de artículo</b>		<b>N.º de artículo</b>		<b>N.º de artículo</b>	
	2150090000	332€	2155090000	448€	2162090000	549€	2156090000	687€
HyG	2150092000	403€	2155092000	519€	2162092000	620€	2156092000	758€

Artículos necesarios							
<b>Cisterna</b>							
Anchura x profundidad		390 x 170 mm		390 x 170 mm		390 x 170 mm	
Ctd. por palé		27 pzs.		27 pzs.		27 pzs.	
Técnica de descarga		Doble descarga		Doble descarga		Doble descarga	
Acabado de los pulsadores		Cromado		Cromado		Cromado	
Tamaño de rosca entrada de agua		3/8 pulgadas		3/8 pulgadas		3/8 pulgadas	
Incl. mecanismo interior		✓		✓		✓	
Pulsador incl.		✓		✓		✓	
Peso		13,6 kg		13,6 kg		13,6 kg	
Posición de la toma de agua		derecha / Izquierda		derecha / Izquierda		derecha / Izquierda	
		<b>N.º de artículo</b>		<b>N.º de artículo</b>		<b>N.º de artículo</b>	
6/3 l	Clase UWL: 2	0935000005	316€	0935000005	316€	0935000005	316€
4,5/3 l	Clase UWL: 1	0935000085	316€	0935000085	316€	0935000085	316€
Posición de la toma de agua		inferior izq.		inferior izq.		inferior izq.	
		<b>N.º de artículo</b>		<b>N.º de artículo</b>		<b>N.º de artículo</b>	
6/3 l	Clase UWL: 2	0935100005	316€	0935100005	316€	0935100005	316€
4,5/3 l	Clase UWL: 1	0935100085	316€	0935100085	316€	0935100085	316€
<b>Cambio a surtido conexión posterior</b>							
Peso		0,2 kg		0,2 kg		0,2 kg	
Posición de la toma de agua		Centro		Centro		Centro	
		<b>N.º de artículo</b>		<b>N.º de artículo</b>		<b>N.º de artículo</b>	
Cromado		0075081000 <sup>1</sup>	38€	0075081000 <sup>1</sup>	38€	0075081000 <sup>1</sup>	38€
		0076240000 <sup>2</sup>	37€	0076240000 <sup>2</sup>	37€	0076240000 <sup>2</sup>	37€

Artículos relacionados							

<b>Asiento de inodoro</b>									
Peso		2,1 kg		2,1 kg		2,1 kg			
Ctd. por palé		126 pzs.		126 pzs.		126 pzs.			
Color del asiento		Blanco Brillante		Blanco Brillante		Blanco Brillante			
		<b>N.º de artículo</b>		<b>N.º de artículo</b>		<b>N.º de artículo</b>			
Material de la bisagra:		0063710000	162€	0063710000	162€	0063710000	162€		
Acero inoxidable		0063790000	257€	0063790000	257€	0063790000	257€		
<b>Asiento de inodoro</b>									
Peso								3,1 kg	
Ctd. por palé								108 pzs.	
Alargado								✓	
Color del asiento								Blanco Brillante	
								<b>N.º de artículo</b>	
Material de la bisagra:								0060510000	181€
Acero inoxidable								0060590000	319€
<b>Asiento de inodoro</b>									
Peso		2,6 kg		2,6 kg					
Ctd. por palé		126 pzs.		126 pzs.					
Modelo apto movilidad reducida		✓		✓					
Bisagra - eje		✓		✓					
Tope angular		✓		✓					
Color del asiento		Blanco Brillante		Blanco Brillante					
		<b>N.º de artículo</b>		<b>N.º de artículo</b>					
Material de la bisagra:		0020610000	194€	0020610000	194€				
Acero inoxidable									
<b>Codo conexión</b>									
Peso				0,9 kg				0,9 kg	
Diámetro desagüe				Ø 90 mm				Ø 90 mm	
Color				Blanco				Blanco	
				<b>N.º de artículo</b>				<b>N.º de artículo</b>	
Salida Vertical				8990250000		98€		8990250000 98€	
<b>Surtido conexión dual</b>									
Peso		1,3 kg		1,3 kg				1,3 kg	
Diámetro de la salida		110 mm		110 mm				110 mm	
Longitud ajustable		✓		✓				✓	
Incl. excéntrico		✓		✓				✓	
		<b>N.º de artículo</b>		<b>N.º de artículo</b>				<b>N.º de artículo</b>	
Salida Vertical / Horizontal		0014220000 98€		0014220000 98€				0014220000 98€	

<sup>1</sup> Solo es necesario para el cambio de alimentación lateral a posterior

<sup>2</sup> Solo es necesario para el cambio de alimentación inferior izquierda a posterior

**Sets de inodoro**

Tipo de producto	Set inodoro suspendido Compact	Set inodoro suspendido	Set inodoro suspendido	
Dimensiones de embalaje	401 x 430 x 525 mm	400 x 430 x 565 mm	401 x 430 x 565 mm	
Peso	26,1 kg	28,2 kg	26,1 kg	
Ctd. por palé	12 pzs.	12 pzs.	12 pzs.	
	<b>N.º de artículo</b>	<b>N.º de artículo</b>	<b>N.º de artículo</b>	
Wondergliss: No	45710900A1	45510900A1	45520900A1	638€ 844€ 722€
Wondergliss: Sí		45510900A11		930€

**Set de artículos**

<b>Inodoro suspendido</b>				
Tipo de producto	Inodoro suspendido Compact	Inodoro suspendido	Inodoro suspendido	
Anchura x profundidad	370 x 480 mm	370 x 540 mm	370 x 540 mm	
Peso	23,3 kg	28,7 kg	23,0 kg	
Rimless	✓	✓	-	
Tipo de desagüe	Fondo hondo	Fondo hondo	Fondo hondo	
Compacto	✓	-	-	
Clase UWL	1	1	1	
Descarga completa	4,5 l	4,5 l	4,5 l	
Distancia entre fijaciones	180 mm	180 mm	180 mm	
Fijación oculta	-	✓	✓	
Color	Blanco Brillante	Blanco Brillante	Blanco Brillante	
	<b>N.º de artículo</b>	<b>N.º de artículo</b>	<b>N.º de artículo</b>	
Wondergliss: No	2571090000	2551090000	2552090000	
Wondergliss: Sí		25510900001		
<b>Asiento de inodoro</b>				
Tipo de producto	Asiento de inodoro	Asiento de inodoro	Asiento de inodoro	
Peso	2,7 kg	2,7 kg	2,7 kg	
Color del asiento	Blanco Brillante	Blanco Brillante	Blanco Brillante	
	<b>N.º de artículo</b>	<b>N.º de artículo</b>	<b>N.º de artículo</b>	
Material de la bisagra: Acero inoxidable	0063790000	0063790000	0063790000	

**Urinarios**

Tipo de producto	Urinario	Urinario	Urinario electrónico	Urinario electrónico
Anchura x profundidad	300 x 340 mm	300 x 340 mm	300 x 340 mm	300 x 340 mm
Peso	13,9 kg	14,6 kg	16,1 kg	16,1 kg
Ctd. por palé	16 pzs.	16 pzs.	12 pzs.	12 pzs.
Control electrónico	-	-	Conexión con pila	Conexión a red
Rimless	✓	-	✓	✓
Dimensiones de la toma de agua	1/2"	1/2"	1/2"	1/2"
Salida	Horizontal	Vertical / Horizontal	Horizontal	Horizontal
Salida oculta	✓	✓	✓	✓
Diámetro de la salida	50 mm	50 mm	50 mm	50 mm
Entrada oculta	✓	-	✓	✓
Posición de la alimentación	Posterior	Posterior	Posterior	Posterior
Tipo de desagüe	Desplazamiento de agua	Succión	Desplazamiento de agua	Desplazamiento de agua
Tipo de desagüe	Dispensor	-	Dispensor	Dispensor
Cantidad mínima de agua de lavado	1 l	-	1 l	1 l
Incl. dispensador	✓	-	✓	✓
incl. control eléctrico	-	-	✓	✓
Incl. bloqueo de olores	✓	-	✓	✓
Incl. set de entrada	✓	-	✓	✓
Incl. material de fijación	✓	✓	✓	✓
Color	Blanco Brillante	Blanco Brillante	Blanco Brillante	Blanco Brillante
	<b>N.º de artículo</b>	<b>N.º de artículo</b>	<b>N.º de artículo</b>	<b>N.º de artículo</b>
	2806300000 <sup>1</sup>	2804300000	2806310000	2806310093
	476€	476€	1.529€	1.529€
HyG	2806302000 <sup>1</sup>	2804302000	2806312000	2806312093
	547€	547€	1.600€	1.600€

**Artículos necesarios**

<b>Sifón</b>			
Anchura x profundidad		377 x 123 mm	
Diámetro		Ø 50 mm	
Peso		0,1 kg	
Volumen de succión mínimo		1 l	
Volumen de succión máximo		4 l	
Salida oculta		✓	
Anchura x profundidad		377 x 123 mm	
		<b>N.º de artículo</b>	
Vertical		0051110000	39€
Anchura x profundidad		180 x 120 mm	
		<b>N.º de artículo</b>	
Horizontal		0051120000	39€
<b>Fuente de alimentación</b>			
Tipo de producto			Fuente de alimentación para 100-230V
Peso			0,2 kg
			<b>N.º de artículo</b>
			0050040000
			91€




**Artículos relacionados**

--	--	--	--

▼		▼		▼		▼	
<b>set de entrada</b>							
Peso		0,1 kg					
Dimensiones de la conexión		1/2"					
Posición de la toma de agua		Posterior					
Apto para		Urinario					
		<b>N.º de artículo</b>					
		6958000000		45€			
<b>Bloqueo de olores</b>							
		<b>N.º de artículo</b>		<b>N.º de artículo</b>		<b>N.º de artículo</b>	
0,2 kg		1003420000		85€		1003420000	
				1003420000		85€	
				1003420000		85€	
<b>Goma de entrada alimentación</b>							
		<b>N.º de artículo</b>					
Cromado		43818000		26€			
<b>Llave de mantenimiento, recambio</b>							
		<b>N.º de artículo</b>		<b>N.º de artículo</b>		<b>N.º de artículo</b>	
		1003440000		20€		1003440000	
				1003440000		20€	
				1003440000		20€	

<sup>1</sup> En combinación con los fluxómetros empotrados y regulables

**Urinarios**

				
Tipo de producto	Urinario electrónico	Urinario electrónico	Urinario sin agua Dry	
Anchura x profundidad	300 x 340 mm	300 x 340 mm	300 x 340 mm	
Peso	14,6 kg	14,6 kg	13,8 kg	
Ctd. por palé	12 pzs.	12 pzs.	16 pzs.	
Control electrónico	Conexión con pila	Conexión a red	-	
Dimensiones de la toma de agua	1/2"	1/2"	-	
Salida	Horizontal	Horizontal	Horizontal	
Salida oculta	✓	✓	✓	
Diámetro de la salida	50 mm	50 mm	50 mm	
Posición de la alimentación	Posterior	Posterior	-	
Tipo de desagüe	Succión	Succión	-	
Cantidad mínima de agua de lavado	1 l	1 l	-	
incl. control eléctrico	✓	✓	-	
Incl. bloqueo de olores	-	-	✓	
Incl. material de fijación	✓	✓	✓	
Color	Blanco Brillante	Blanco Brillante	Blanco Brillante	
	<b>N.º de artículo</b>	<b>N.º de artículo</b>	<b>N.º de artículo</b>	
	2804310000	2804310093	2808300000 <sup>1</sup>	1.444€ 1.444€ 442€
HyG	2804312000	2804312093	2808302000 <sup>1</sup>	1.515€ 1.515€ 513€

**Artículos necesarios**

<b>Fuente de alimentación</b>				
Tipo de producto		Fuente de alimentación para 100-230V		
Peso		0,2 kg		
		<b>N.º de artículo</b>		
		0050040000	91€	

**Artículos relacionados**

<b>Sifón</b>				
Anchura x profundidad	180 x 120 mm	180 x 120 mm		
Diámetro	Ø 50 mm	Ø 50 mm		
Peso	0,4 kg	0,4 kg		
Volumen de succión mínimo	1 l	1 l		
Volumen de succión máximo	4 l	4 l		
Salida oculta	✓	✓		
Salida	Horizontal	Horizontal		
	<b>N.º de artículo</b>	<b>N.º de artículo</b>		
180 x 120 mm	0051120000	0051120000	39€	39€

**Bloqueo de olores**

Peso		0,2 kg		
		<b>N.º de artículo</b>		
		1003420000	85€	
Peso		0,1 kg		
		<b>N.º de artículo</b>		
Incl. sombrero		1003840000	98€	

**Limpiador**

Volumen		0,5 l		
Cantidad/Embalaje comercial		6 pzs.		
Incl. pulverizador		✓		
Apto para		Urinario sin agua		
		<b>N.º de artículo</b>		
		0050620000	95€	

▼				
Llave de mantenimiento, recambio				
			N.º de artículo	
			1003440000	20€

<sup>1</sup> No disponible en Wondergliss

Lavabos								
Tipo de producto	Lavabo		Lavabo		Lavabo		Lavabo	
Anchura x profundidad	550 x 460 mm		600 x 460 mm		650 x 460 mm		800 x 460 mm	
Peso	16,5 kg		18,0 kg		26,0 kg		24,0 kg	
Ctd. por palé	24 pzs.		15 pzs.		18 pzs.		8 pzs.	
Tipo de montaje	Suspendido		Suspendido		Suspendido		Suspendido	
Tipo de material	Cerámica sanitaria		Cerámica sanitaria		Cerámica sanitaria		Cerámica sanitaria	
Rebosadero	✓		✓		✓		✓	
Plataforma para grifería	✓		✓		✓		✓	
Parte inferior vitrificada	✓		✓		✓		✓	
Posición del seno	Centro		Centro		Centro		Centro	
Posición del desagüe	Centro		Centro		Centro		Centro	
Apto para muebles	✓		✓		✓		✓	
Color	Blanco Brillante		Blanco Brillante		Blanco Brillante		Blanco Brillante	
	<b>N.º de artículo</b>		<b>N.º de artículo</b>		<b>N.º de artículo</b>		<b>N.º de artículo</b>	
●	23755500002	144€	23756000002	152€	23756500002	165€	23758000002	264€

Artículos relacionados								
<b>Semipedestal</b>	175 x 280 mm		175 x 280 mm		175 x 280 mm		175 x 280 mm	
Anchura x profundidad	175 x 280 mm		175 x 280 mm		175 x 280 mm		175 x 280 mm	
Peso	7,1 kg		7,1 kg		7,1 kg		7,1 kg	
Ctd. por palé	40 pzs.		40 pzs.		40 pzs.		40 pzs.	
Tipo de montaje	Suspendido		Suspendido		Suspendido		Suspendido	
	<b>N.º de artículo</b>		<b>N.º de artículo</b>		<b>N.º de artículo</b>		<b>N.º de artículo</b>	
Blanco Brillante	08584500002 <sup>1</sup>	160€	08584500002 <sup>1</sup>	160€	08584500002 <sup>1</sup>	160€	08584500002 <sup>1</sup>	160€
<b>Fijación</b>	84 x 30 mm		84 x 30 mm		84 x 30 mm		84 x 30 mm	
Anchura x profundidad	84 x 30 mm		84 x 30 mm		84 x 30 mm		84 x 30 mm	
Peso	0,1 kg		0,1 kg		0,1 kg		0,1 kg	
Apto para	Semipedestal		Semipedestal		Semipedestal		Semipedestal	
	<b>N.º de artículo</b>		<b>N.º de artículo</b>		<b>N.º de artículo</b>		<b>N.º de artículo</b>	
	0055030000	45€	0055030000	45€	0055030000	45€	0055030000	45€
<b>Pedestal</b>	170 x 190 mm		170 x 190 mm		170 x 190 mm		170 x 190 mm	
Anchura x profundidad	170 x 190 mm		170 x 190 mm		170 x 190 mm		170 x 190 mm	
Ctd. por palé	30 pzs.		30 pzs.		30 pzs.		30 pzs.	
Peso	12,9 kg		12,9 kg		12,9 kg		12,9 kg	
	<b>N.º de artículo</b>		<b>N.º de artículo</b>		<b>N.º de artículo</b>		<b>N.º de artículo</b>	
Blanco Brillante	08584400002	227€	08584400002	227€	08584400002	227€	08584400002	227€
<b>Válvula manual</b>	Ø 63,5 mm		Ø 63,5 mm		Ø 63,5 mm		Ø 63,5 mm	
Diámetro	Ø 63,5 mm		Ø 63,5 mm		Ø 63,5 mm		Ø 63,5 mm	
Apto para	Lavabo con rebosadero		Lavabo con rebosadero		Lavabo con rebosadero		Lavabo con rebosadero	
	<b>N.º de modelo</b>		<b>N.º de modelo</b>		<b>N.º de modelo</b>		<b>N.º de modelo</b>	
	005052	Desde 101€	005052	Desde 101€	005052	Desde 101€	005052	Desde 101€

<sup>1</sup> fijación incl.



Lavabos							
Tipo de producto	Lavabo		Lavamanos		Lavamanos		Lavamanos
Anchura x profundidad	1000 x 460 mm		450 x 350 mm		-		360 x 220 mm
Peso	28,5 kg		9,7 kg		11,0 kg		6,7 kg
Ctd. por palé	8 pzs.		36 pzs.		24 pzs.		48 pzs.
Tipo de montaje	Suspendido		Suspendido		Suspendido		Suspendido
Tipo de material	Cerámica sanitaria		Cerámica sanitaria		Cerámica sanitaria		Cerámica sanitaria
Rebosadero	✓		✓		✓		-
Plataforma para grifería	✓		✓		✓		✓
Parte inferior vitrificada	✓		✓		✓		✓
Posición del seno	Centro		Centro		Centro		Izquierda
Posición del desagüe	Centro		Centro		Centro		Centro
Apto para muebles	✓		✓		✓		-
Incl. material de fijación	-		-		-		✓
Color	Blanco Brillante		Blanco Brillante		Blanco Brillante		Blanco Brillante
	<b>N.º de artículo</b>		<b>N.º de artículo</b>		<b>N.º de artículo</b>		<b>N.º de artículo</b>
●	23751000002 <sup>1</sup>		475€		07434500002		107€
	07435000002		117€		07453600412 <sup>2</sup>		166€

Artículos relacionados							
<b>Semipedestal</b>	175 x 280 mm		175 x 280 mm		175 x 280 mm		
Anchura x profundidad	175 x 280 mm		175 x 280 mm		175 x 280 mm		
Peso	7,1 kg		7,1 kg		7,1 kg		
Ctd. por palé	40 pzs.		40 pzs.		40 pzs.		
Tipo de montaje	Suspendido		Suspendido		Suspendido		
	<b>N.º de artículo</b>		<b>N.º de artículo</b>		<b>N.º de artículo</b>		
Blanco Brillante	08584500002 <sup>3</sup>		160€		08584500002 <sup>3</sup>		160€
	08584500002 <sup>3</sup>		160€		08584500002 <sup>3</sup>		160€
<b>Fijación</b>	84 x 30 mm		84 x 30 mm		84 x 30 mm		
Anchura x profundidad	84 x 30 mm		84 x 30 mm		84 x 30 mm		
Peso	0,1 kg		0,1 kg		0,1 kg		
Apto para	Semipedestal		Semipedestal		Semipedestal		
	<b>N.º de artículo</b>		<b>N.º de artículo</b>		<b>N.º de artículo</b>		
	0055030000		45€		0055030000		45€
	0055030000		45€		0055030000		45€
<b>Pedestal</b>	170 x 190 mm		170 x 190 mm		170 x 190 mm		
Anchura x profundidad	170 x 190 mm		170 x 190 mm		170 x 190 mm		
Ctd. por palé	30 pzs.		30 pzs.		30 pzs.		
Peso	12,9 kg		12,9 kg		12,9 kg		
	<b>N.º de artículo</b>		<b>N.º de artículo</b>		<b>N.º de artículo</b>		
Blanco Brillante	08584400002		227€		08584400002		227€
	08584400002		227€		08584400002		227€
<b>Válvula manual</b>	Ø 63,5 mm		Ø 63,5 mm		Ø 63,5 mm		
Diámetro	Ø 63,5 mm		Ø 63,5 mm		Ø 63,5 mm		
Apto para	Lavabo con rebosadero		Lavabo con rebosadero		Lavabo con rebosadero		
	<b>N.º de modelo</b>		<b>N.º de modelo</b>		<b>N.º de modelo</b>		
	005052		Desde 101€		005052		Desde 101€
	005052		Desde 101€		005052		Desde 101€
<b>Sombrero de desagüe</b>							
Diámetro							Ø 72 mm
Apto para							Lavabo sin rebosadero
							<b>N.º de modelo</b>
							005038
							Desde 104€

<sup>1</sup> Para fijar los lavabos a partir de un tamaño de 1000 mm, se necesitan dos fijaciones con el número de artículo # 6951000000

<sup>2</sup> Instalar solo junto a un sifón de botella que incluye un tubo de inmersión prolongado

<sup>3</sup> fijación incl.

Lavabos								
Tipo de producto	Lavabo semi-empotrado		Lavabo empotrado		Lavabo empotrado		Lavabo empotrado	
Anchura x profundidad	550 x 460 mm		550 x 435 mm		490 x 330 mm		550 x 400 mm	
Peso	14,6 kg		10,3 kg		7,9 kg		10,2 kg	
Ctd. por palé	21 pzs.		21 pzs.		-		14 pzs.	
Tipo de montaje	Empotrado desde arriba		Empotrado desde arriba		Empotrado desde abajo		Empotrado desde abajo	
Tipo de material	Cerámica sanitaria		Cerámica sanitaria		Cerámica sanitaria		Cerámica sanitaria	
Rebosadero	✓		✓		✓		✓	
Plataforma para grifería	✓		✓		-		-	
Parte inferior vitrificada	✓		-		-		-	
Rectificado	-		✓		✓		✓	
Apto para muebles	✓		✓		✓		✓	
Incl. fijación para lavabo empotrado en madera	✓		-		✓		✓	
Color	Blanco Brillante		Blanco Brillante		Blanco Brillante		Blanco Brillante	
	<b>N.º de artículo</b>		<b>N.º de artículo</b>		<b>N.º de artículo</b>		<b>N.º de artículo</b>	
☒					03954900282	162€	03955500282	217€
●	03765500002	206€	03555500272	184€				

Artículos relacionados								
<b>Válvula manual</b>								
Diámetro	Ø 63,5 mm		Ø 63,5 mm		Ø 63,5 mm		Ø 63,5 mm	
Apto para	Lavabo con rebosadero		Lavabo con rebosadero		Lavabo con rebosadero		Lavabo con rebosadero	
	<b>N.º de modelo</b>		<b>N.º de modelo</b>		<b>N.º de modelo</b>		<b>N.º de modelo</b>	
	005052	Desde 101€	005052	Desde 101€	005052	Desde 101€	005052	Desde 101€

Bidés								
Tipo de producto	Bidé suspendido		Bidé de pie		Bidé de pie			
Anchura x profundidad	370 x 540 mm		365 x 570 mm		365 x 650 mm			
Peso	21,0 kg		26,8 kg		30,1 kg			
Ctd. por palé	16 pzs.		12 pzs.		9 pzs.			
Cerrado hasta pared	-		✓		✓			
Rebosadero	✓		✓		✓			
Plataforma para grifería	✓		✓		✓			
Incl. material de fijación	-		✓		✓			
Color	Blanco Brillante		Blanco Brillante		Blanco Brillante			
	<b>N.º de artículo</b>		<b>N.º de artículo</b>		<b>N.º de artículo</b>			
●	22791500002	245€	22961000002	228€	22971000002	235€		

Artículos relacionados								
<b>Fijación</b>								
Anchura x profundidad	345 x 120 mm							
Diámetro	Ø 12 mm							
Peso	0,7 kg							
Apto para	Bidé suspendido / Inodoro suspendido							
	<b>N.º de artículo</b>							
Color embellecedor: Blanco	0065000000	19€						
Color embellecedor: Cromado	0065001000	19€						
<b>Sifón</b>								
Peso	0,3 kg							
Dimensiones de la conexión	1 1/4 pulgada							
Incl. tubo de desagüe alargado	✓							
Apto para	Bidé de pie / Bidé suspendido							
	<b>N.º de artículo</b>							
Cromado	0050270000	48€						



Inodoro						
Tipo de producto	Inodoro suspendido		Inodoro suspendido		Inodoro suspendido Compact	
Anchura x profundidad	365 x 540 mm		325 x 480 mm		365 x 480 mm	
Peso	23,0 kg		18,5 kg		20,5 kg	
Ctd. por palé	16 pzs.		16 pzs.		16 pzs.	
Inodoro infantil	-		✓		-	
Rimless	✓		✓		✓	
Tipo de desagüe	Fondo hondo		Fondo hondo		Fondo hondo	
Compacto	-		✓		✓	
Clase UWL	1		1		1	
Descarga completa	4,5 l		4,5 l		4,5 l	
Apto para asiento de inodoro estándar	✓		-		✓	
Distancia entre fijaciones	180 mm		180 mm		180 mm	
Color	Blanco Brillante		Blanco Brillante		Blanco Brillante	
	<b>N.º de artículo</b>		<b>N.º de artículo</b>		<b>N.º de artículo</b>	
	25620900002	200€	25740900002	421€	25750900002	189€
HyG	25620920002	271€	25740920002	492€	25750920002	260€

Artículos relacionados						
<b>Fijación</b>						
Anchura x profundidad	345 x 120 mm		345 x 120 mm		345 x 120 mm	
Diámetro	Ø 12 mm		Ø 12 mm		Ø 12 mm	
Peso	0,7 kg		0,7 kg		0,7 kg	
Apto para	Bidé suspendido / Inodoro suspen-		Bidé suspendido / Inodoro suspen-		Bidé suspendido / Inodoro suspen-	
	dido		dido		dido	
	<b>N.º de artículo</b>		<b>N.º de artículo</b>		<b>N.º de artículo</b>	
Color embellecedor: Blanco	0065000000	19€	0065000000	19€	0065000000	19€
Color embellecedor: Cromado	0065001000	19€	0065001000	19€	0065001000	19€
<b>Set de insonorización</b>						
Peso	0,2 kg		0,2 kg		0,2 kg	
Apto para	Inodoro suspendido		Inodoro suspendido		Inodoro suspendido	
	<b>N.º de artículo</b>		<b>N.º de artículo</b>		<b>N.º de artículo</b>	
	0050900000	39€	0050900000	39€	0050900000	39€
<b>Asiento de inodoro</b>						
Peso	2,4 kg					
Ctd. por palé	126 pzs.					
Envolvente	✓					
Color del asiento	Blanco Brillante					
	<b>N.º de artículo</b>					
Material de la bisagra: Acero inoxidable		0020710000	64€			
		0020790000	115€			
<b>Asiento de inodoro</b>						
Peso	2,4 kg					
Ctd. por palé	126 pzs.					
Color del asiento	Blanco Brillante					
	<b>N.º de artículo</b>					
Material de la bisagra: Acero inoxidable		0064200000	127€			
		0064290000	184€			

**Duravit No.1**

Design by Duravit

Cerámica de baño

		▼	▼	▼	▼
<b>Asiento de inodoro</b>					
Peso		2,1 kg		2,0 kg	
Ctd. por palé		144 pzs.		126 pzs.	
Compacto		-		✓	
Envolvente		✓		✓	
Color del asiento		Blanco Brillante		Blanco Brillante	
		<b>N.º de artículo</b>		<b>N.º de artículo</b>	
Material de la bisagra: Acero inoxidable	↻			0026110000	64€
	↻			0026190000	115€
	↻		0021390000	120€	



Inodoro							
Tipo de producto	Inodoro de pie		Inodoro de pie		Inodoro de pie		Inodoro de pie para tanque bajo
Anchura x profundidad	365 x 570 mm		370 x 480 mm		370 x 560 mm		365 x 650 mm
Peso	28,7 kg		21,5 kg		23,3 kg		31,5 kg
Ctd. por palé	12 pzs.		12 pzs.		12 pzs.		9 pzs.
Compacto	-		✓		-		-
Cerrado hasta pared	✓		-		-		-
Rimless	✓		✓		✓		✓
Tipo de desagüe	Fondo hondo		Fondo hondo		Fondo hondo		Fondo hondo
Salida	Horizontal		Horizontal		Vertical		Horizontal
Para tanque bajo	-		-		-		✓
Clase UWL	1		1		1		2
Descarga completa	4,5 l		4,5 l		4,5 l		6 l
Para alimentación variable	-		✓		✓		-
Dimensiones de salida para codo conexión salida vertical	-		-		-		160 - 230 mm
Dimensiones de salida para surtido conexión opción vertical/horizontal	-		-		-		70 - 170 mm
Apto para asiento de inodoro estándar	✓		✓		✓		✓
Incl. material de fijación	✓		✓		✓		✓
Color	Blanco Brillante		Blanco Brillante		Blanco Brillante		Blanco Brillante
	<b>N.º de artículo</b>		<b>N.º de artículo</b>		<b>N.º de artículo</b>		<b>N.º de artículo</b>
	20090900002		21840900002		21840100002		21820900002
	259€		196€		204€		240€
HyG	20090920002		21840920002		21840120002		21820920002
	330€		267€		275€		311€

Artículos necesarios							
<b>Cisterna</b>							
Anchura x profundidad	390 x 170 mm						
Ctd. por palé	28 pzs.						
Técnica de descarga	Doble descarga						
Acabado de los pulsadores	Cromado						
Tamaño de rosca entrada de agua	3/8 pulgadas						
Incl. mecanismo interior	✓						
Pulsador incl.	✓						
Peso	13,0 kg						
Posición de la toma de agua	derecha / izquierda						
							<b>N.º de artículo</b>
6/3 l	Clase UWL: 2						0941000005
							141€
4,5/3 l	Clase UWL: 1						0941000085
							141€
Posición de la toma de agua	inferior izq.						
							<b>N.º de artículo</b>
6/3 l	Clase UWL: 2						0941100005
							141€
4,5/3 l	Clase UWL: 1						0941100085
							141€

		▼		▼		▼		▼	
<b>Cambio a surtido conexión posterior</b>									
Peso								0,2 kg	
Posición de la toma de agua								Centro	
								<b>N.º de artículo</b>	
Cromado								0075081000 <sup>1</sup> 38€	
								0076240000 <sup>2</sup> 37€	
<b>Artículos relacionados</b>									
<b>Asiento de inodoro</b>									
Peso		2,4 kg		2,4 kg		2,4 kg		2,4 kg	
Ctd. por palé		126 pzs.		126 pzs.		126 pzs.		126 pzs.	
Envolvente		✓		✓		✓		✓	
Color del asiento		Blanco Brillante		Blanco Brillante		Blanco Brillante		Blanco Brillante	
		<b>N.º de artículo</b>		<b>N.º de artículo</b>		<b>N.º de artículo</b>		<b>N.º de artículo</b>	
Material de la bisagra:		0020710000 64€		0020710000 64€		0020710000 64€		0020710000 64€	
Acero inoxidable		0020790000 115€		0020790000 115€		0020790000 115€		0020790000 115€	
<b>Asiento de inodoro</b>									
Peso		2,4 kg		2,4 kg		2,4 kg		2,4 kg	
Ctd. por palé		126 pzs.		126 pzs.		126 pzs.		126 pzs.	
Color del asiento		Blanco Brillante		Blanco Brillante		Blanco Brillante		Blanco Brillante	
		<b>N.º de artículo</b>		<b>N.º de artículo</b>		<b>N.º de artículo</b>		<b>N.º de artículo</b>	
Material de la bisagra:		0064200000 127€		0064200000 127€		0064200000 127€		0064200000 127€	
Acero inoxidable		0064290000 184€		0064290000 184€		0064290000 184€		0064290000 184€	
<b>Codo conexión</b>									
Peso								0,9 kg	
Diámetro desagüe								Ø 90 mm	
Color								Blanco	
								<b>N.º de artículo</b>	
Salida Vertical								8990250000 98€	
<b>Surtido conexión dual</b>									
Peso								1,3 kg	
Diámetro de la salida								110 mm	
Longitud ajustable								✓	
Incl. excéntrico								✓	
								<b>N.º de artículo</b>	
Salida Vertical / Horizontal								0014220000 98€	





<sup>1</sup> Solo es necesario para el cambio de alimentación lateral a posterior

<sup>2</sup> Solo es necesario para el cambio de alimentación inferior izquierda a posterior

Inodoro			
			
Tipo de producto	Inodoro de pie para tanque bajo		
Anchura x profundidad	365 x 655 mm		
Peso	27,1 kg		
Ctd. por palé	9 pzs.		
Rimless	✓		
Tipo de desagüe	Fondo hondo		
Salida	Horizontal		
Para tanque bajo	✓		
Clase UWL	1		
Descarga completa	4,5 l		
Apto para asiento de inodoro estándar	✓		
Incl. material de fijación	✓		
Color	Blanco Brillante		
	<b>N.º de artículo</b>		
	21830900002	237€	
HyG	21830920002	308€	
Artículos necesarios			
			
<b>Cisterna</b>			
Anchura x profundidad	390 x 170 mm		
Ctd. por palé	28 pzs.		
Técnica de descarga	Doble descarga		
Acabado de los pulsadores	Cromado		
Tamaño de rosca entrada de agua	3/8 pulgadas		
Incl. mecanismo interior	✓		
Pulsador incl.	✓		
Peso	13,0 kg		
Posición de la toma de agua	derecha / Izquierda		
	<b>N.º de artículo</b>		
6/3 l	Clase UWL: 2	0941000005	141€
4,5/3 l	Clase UWL: 1	0941000085	141€
Posición de la toma de agua	inferior izq.		
	<b>N.º de artículo</b>		
6/3 l	Clase UWL: 2	0941100005	141€
4,5/3 l	Clase UWL: 1	0941100085	141€
<b>Cambio a surtido conexión posterior</b>			
Peso	0,2 kg		
Posición de la toma de agua	Centro		
	<b>N.º de artículo</b>		
Cromado	0075081000 <sup>1</sup>	38€	
	0076240000 <sup>2</sup>	37€	
Artículos relacionados			
<span style="display: inline-block; width: 20px; height: 20px; background-color: #4a7ebb; border: 1px solid #ccc; margin: 0 10px;"></span> <span style="display: inline-block; width: 20px; height: 20px; background-color: #4a7ebb; border: 1px solid #ccc; margin: 0 10px;"></span> <span style="display: inline-block; width: 20px; height: 20px; background-color: #4a7ebb; border: 1px solid #ccc; margin: 0 10px;"></span> <span style="display: inline-block; width: 20px; height: 20px; background-color: #4a7ebb; border: 1px solid #ccc; margin: 0 10px;"></span>			

**Duravit No.1**

Design by Duravit


		▼	▼	▼	▼
<b>Asiento de inodoro</b>					
Peso		2,4 kg			
Ctd. por palé		126 pzs.			
Envolvente		✓			
Color del asiento		Blanco Brillante			
		<b>N.º de artículo</b>			
Material de la bisagra:		0020710000	64€		
Acero inoxidable		0020790000	115€		
<b>Asiento de inodoro</b>					
Peso		2,4 kg			
Ctd. por palé		126 pzs.			
Color del asiento		Blanco Brillante			
		<b>N.º de artículo</b>			
Material de la bisagra:		0064200000	127€		
Acero inoxidable		0064290000	184€		
<b>Codo conexión</b>					
Peso		0,9 kg			
Diámetro desagüe		Ø 90 mm			
Color		Blanco			
		<b>N.º de artículo</b>			
Salida Vertical		8990250000	98€		
<b>Surtido conexión dual</b>					
Peso		1,3 kg			
Diámetro de la salida		110 mm			
Longitud ajustable		✓			
Incl. excéntrico		✓			
		<b>N.º de artículo</b>			
Salida Vertical / Horizontal		0014220000	98€		

<sup>1</sup> Solo es necesario para el cambio de alimentación lateral a posterior

<sup>2</sup> Solo es necesario para el cambio de alimentación inferior izquierda a posterior



Sets de inodoro			
			
Tipo de producto	Set inodoro suspendido Compact	Set inodoro suspendido	Set inodoro de pie
Dimensiones de embalaje	400 x 445 x 520 mm	401 x 430 x 565 mm	401 x 485 x 525 mm
Peso	23,0 kg	25,7 kg	24,4 kg
Ctd. por palé	12 pzs.	12 pzs.	12 pzs.
	<b>N.º de artículo</b>	<b>N.º de artículo</b>	<b>N.º de artículo</b>
Wondergliss: No	45750900A1 304€	45620900A1 315€	41840900A1 311€
Set de artículos			
			
<b>Inodoro suspendido</b>			
Tipo de producto	Inodoro suspendido Compact	Inodoro suspendido	
Anchura x profundidad	365 x 480 mm	365 x 540 mm	
Peso	20,5 kg	23,0 kg	
Rimless	✓	✓	
Tipo de desagüe	Fondo hondo	Fondo hondo	
Compacto	✓	-	
Clase UWL	1	1	
Descarga completa	4,5 l	4,5 l	
Distancia entre fijaciones	180 mm	180 mm	
Color	Blanco Brillante	Blanco Brillante	
	<b>N.º de artículo</b>	<b>N.º de artículo</b>	
Wondergliss: No	2575090000	2562090000	
			
<b>Inodoro de pie</b>			
Tipo de producto			Inodoro de pie
Rimless			✓
Tipo de desagüe			Fondo hondo
Anchura x profundidad			370 x 480 mm
Descarga completa			4,5 l
Clase UWL			1
Incl. material de fijación			✓
Compacto			✓
Para alimentación variable			✓
Salida			Horizontal
Color			Blanco Brillante
			<b>N.º de artículo</b>
Wondergliss: No			2184090000
			
<b>Asiento de inodoro</b>			
Tipo de producto	Asiento de inodoro	Asiento de inodoro	Asiento de inodoro
Peso	2,0 kg	2,4 kg	2,4 kg
Compacto	✓	-	-
Envolvente	✓	✓	✓
Color del asiento	Blanco Brillante	Blanco Brillante	Blanco Brillante
	<b>N.º de artículo</b>	<b>N.º de artículo</b>	<b>N.º de artículo</b>
Material de la bisagra: Acero inoxidable			0026190000
			0020790000
			0020790000

Urinarios				
				
Tipo de producto	Urinario	Urinario		
Anchura x profundidad	-	305 x 290 mm		
Peso	14,6 kg	14,6 kg		
Ctd. por palé	20 pzs.	20 pzs.		
Rimless	✓	✓		
Dimensiones de la toma de agua	1/2"	1/2"		
Salida	Horizontal	Horizontal		
Salida oculta	✓	✓		
Diámetro de la salida	32 mm	32 mm		
Entrada oculta	✓	-		
Posición de la alimentación	Posterior	superior		
Tipo de desagüe	Desplazamiento de agua	Desplazamiento de agua		
Cantidad mínima de agua de lavado	1 l	1 l		
Incl. dispersor	✓	✓		
Incl. sifón de botella Ø 32 mm	✓	✓		
Incl. set de entrada	✓	✓		
Incl. válvula de descarga	✓	✓		
Incl. material de fijación	✓	✓		
Color	Blanco Brillante		Blanco Brillante	
	<b>N.º de artículo</b>		<b>N.º de artículo</b>	
	2819300000 <sup>1</sup>	343€	2818300000 <sup>2,3</sup>	343€
HyG	2819302000 <sup>1</sup>	414€	2818302000 <sup>2,3</sup>	414€

<sup>1</sup> En combinación con los fluxómetros empotrados y regulables

<sup>2</sup> Para fluxómetros con una distancia de 500 mm desde la pared hasta la tubería de descarga central

<sup>3</sup> En combinación con fluxómetros regulables sin ventilación

**Lavabos**

Tipo de producto	Lavabo	Lavabo	Lavabo	Lavabo
Anchura x profundidad	600 x 505 mm	650 x 505 mm	800 x 505 mm	1000 x 505 mm
Peso	16,7 kg	17,7 kg	22,3 kg	26,8 kg
Ctd. por palé	18 pzs.	18 pzs.	8 pzs.	8 pzs.
Tipo de montaje	Suspendido	Suspendido	Suspendido	Suspendido
Tipo de material	Cerámica sanitaria	Cerámica sanitaria	Cerámica sanitaria	Cerámica sanitaria
Rebosadero	✓	✓	✓	✓
Plataforma para grifería	✓	✓	✓	✓
Parte inferior vitrificada	✓	✓	✓	✓
Posición del seno	Centro	Centro	Centro	Centro
Posición del desagüe	Centro	Centro	Centro	Centro
Apto para muebles	✓	✓	✓	✓
incl. embellecedor de rebosadero	✓	✓	✓	✓
Incl. material de fijación	✓	✓	✓	✓
Color	Blanco Brillante	Blanco Brillante	Blanco Brillante	Blanco Brillante
	<b>N.º de artículo</b>	<b>N.º de artículo</b>	<b>N.º de artículo</b>	<b>N.º de artículo</b>
●	2318600000	369€	2318650000	418€
			2318800000	745€
				2318100000 <sup>1</sup>
				997€

**Artículos relacionados**

<b>Consola metálica</b>				
Anchura x profundidad	573 x 491 mm	623 x 491 mm	773 x 491 mm	973 x 491 mm
Peso	3,0 kg	3,4 kg	3,5 kg	3,6 kg
Ctd. por palé	25 pzs.	25 pzs.	25 pzs.	25 pzs.
De altura ajustable	50 mm	50 mm	50 mm	50 mm
Tipo de montaje	Al suelo / Montaje mural	Al suelo / Montaje mural	Al suelo / Montaje mural	Al suelo / Montaje mural
Incl. material de fijación	✓	✓	✓	✓
incl. toallero	✓	✓	✓	✓
	<b>N.º de artículo</b>	<b>N.º de artículo</b>	<b>N.º de artículo</b>	<b>N.º de artículo</b>
Cromado Pulido	0030281000	728€	0030781000	759€
			0030771000	778€
				0030761000
				789€
<b>Sifón de diseño</b>				
	<b>N.º de modelo</b>	<b>N.º de modelo</b>	<b>N.º de modelo</b>	<b>N.º de modelo</b>
	005036	Desde 221€	005036	Desde 221€
			005036	Desde 221€
				005036
				Desde 221€
<b>Válvula manual</b>				
Diámetro	Ø 63,5 mm	Ø 63,5 mm	Ø 63,5 mm	Ø 63,5 mm
Apto para	Lavabo con rebosadero	Lavabo con rebosadero	Lavabo con rebosadero	Lavabo con rebosadero
	<b>N.º de modelo</b>	<b>N.º de modelo</b>	<b>N.º de modelo</b>	<b>N.º de modelo</b>
	005052	Desde 101€	005052	Desde 101€
			005052	Desde 101€
				005052
				Desde 101€

<sup>1</sup> Para fijar los lavabos a partir de un tamaño de 1000 mm, se necesitan dos fijaciones con el número de artículo # 6951000000

## Happy D.2

Design by sieger design

### Lavabos

Tipo de producto	Lavabo	Lavabo	Lavabo	Lavabo
Anchura x profundidad	1200 x 505 mm	1200 x 505 mm	600 x 505 mm	650 x 505 mm
Peso	32,7 kg	32,7 kg	16,7 kg	17,7 kg
Ctd. por palé	8 pzs.	8 pzs.	18 pzs.	18 pzs.
Tipo de montaje	Suspendido	Suspendido	Suspendido / Encimera	Suspendido / Encimera
Tipo de material	Cerámica sanitaria	Cerámica sanitaria	Cerámica sanitaria	Cerámica sanitaria
Rebosadero	✓	✓	✓	✓
Plataforma para grifería	✓	✓	✓	✓
Parte inferior vitrificada	✓	✓	✓	✓
Rectificado	-	-	✓	✓
Posición del seno	Centro	Centro	Centro	Centro
Posición del desagüe	Centro	Centro	Centro	Centro
Apto para muebles	✓	✓	✓	✓
incl. embellecedor de rebosadero	✓	✓	✓	✓
Incl. material de fijación	✓	✓	✓	✓
Color	Blanco Brillante	Blanco Brillante	Blanco Brillante	Blanco Brillante
	<b>N.º de artículo</b>	<b>N.º de artículo</b>	<b>N.º de artículo</b>	<b>N.º de artículo</b>
	2318120000 <sup>1</sup>	2318120024 <sup>1</sup>	2318600027	2318650027
	1.308€	1.462€	505€	568€

### Artículos relacionados

<b>Consola metálica</b>				
Anchura x profundidad	1173 x 491 mm	1173 x 491 mm		
Peso	4,0 kg	4,0 kg		
Ctd. por palé	20 pzs.	20 pzs.		
De altura ajustable	50 mm	50 mm		
Tipo de montaje	Al suelo / Montaje mural	Al suelo / Montaje mural		
Incl. material de fijación	✓	✓		
incl. toallero	✓	✓		
	<b>N.º de artículo</b>	<b>N.º de artículo</b>		
Cromado Pulido	0030791000	0030791000		
	804€	804€		
<b>Sifón de diseño</b>				
	<b>N.º de modelo</b>	<b>N.º de modelo</b>	<b>N.º de modelo</b>	<b>N.º de modelo</b>
	005036	005036	005036	005036
	Desde 221€	Desde 221€	Desde 221€	Desde 221€
<b>Válvula manual</b>				
Diámetro	Ø 63,5 mm	Ø 63,5 mm	Ø 63,5 mm	Ø 63,5 mm
Apto para	Lavabo con rebosadero	Lavabo con rebosadero	Lavabo con rebosadero	Lavabo con rebosadero
	<b>N.º de modelo</b>	<b>N.º de modelo</b>	<b>N.º de modelo</b>	<b>N.º de modelo</b>
	005052	005052	005052	005052
	Desde 101€	Desde 101€	Desde 101€	Desde 101€

<sup>1</sup> Para fijar los lavabos a partir de un tamaño de 1000 mm, se necesitan dos fijaciones con el número de artículo # 695100000

**Lavabos**

Tipo de producto	Lavabo	Lavabo	Lavabo	Lavabo
Anchura x profundidad	800 x 505 mm	1000 x 505 mm	1200 x 505 mm	1200 x 505 mm
Peso	22,3 kg	26,8 kg	32,7 kg	32,7 kg
Ctd. por palé	8 pzs.	8 pzs.	8 pzs.	8 pzs.
Tipo de montaje	Suspendido / Encimera	Suspendido / Encimera	Suspendido / Encimera	Suspendido / Encimera
Tipo de material	Cerámica sanitaria	Cerámica sanitaria	Cerámica sanitaria	Cerámica sanitaria
Rebosadero	✓	✓	✓	✓
Plataforma para grifería	✓	✓	✓	✓
Parte inferior vitrificada	-	✓	✓	✓
Rectificado	✓	✓	✓	✓
Posición del seno	Centro	Centro	Centro	Centro
Posición del desagüe	Centro	Centro	Centro	Centro
Apto para muebles	✓	✓	✓	✓
incl. embellecedor de rebosadero	✓	✓	✓	✓
Incl. material de fijación	✓	✓	✓	✓
Color	Blanco Brillante	Blanco Brillante	Blanco Brillante	Blanco Brillante
	<b>N.º de artículo</b>	<b>N.º de artículo</b>	<b>N.º de artículo</b>	<b>N.º de artículo</b>
● ●	2318800027	2318100027 <sup>1</sup>	2318120027 <sup>1</sup>	2318120026 <sup>1</sup>
●	946€	1.161€	1.506€	1.506€

**Artículos relacionados**




<b>Sifón de diseño</b>	<b>N.º de modelo</b>	Desde 221€	<b>N.º de modelo</b>	Desde 221€	<b>N.º de modelo</b>	Desde 221€	<b>N.º de modelo</b>	Desde 221€
	005036		005036		005036		005036	
<b>Válvula manual</b>	<b>N.º de modelo</b>	Desde 101€	<b>N.º de modelo</b>	Desde 101€	<b>N.º de modelo</b>	Desde 101€	<b>N.º de modelo</b>	Desde 101€
Diámetro	Ø 63,5 mm		Ø 63,5 mm		Ø 63,5 mm		Ø 63,5 mm	
Apto para	Lavabo con rebosadero		Lavabo con rebosadero		Lavabo con rebosadero		Lavabo con rebosadero	

<sup>1</sup> Para fijar los lavabos a partir de un tamaño de 1000 mm, se necesitan dos fijaciones con el número de artículo # 6951000000

**Happy D.2**
**Lavabos**

					
Tipo de producto	Lavabo	Lavabo	Lavamanos	Lavamanos	
Anchura x profundidad	600 x 475 mm	650 x 495 mm	500 x 360 mm	500 x 360 mm	
Peso	19,5 kg	20,8 kg	10,6 kg	12,3 kg	
Ctd. por palé	21 pzs.	18 pzs.	32 pzs.	32 pzs.	
Tipo de montaje	Suspendido	Suspendido	Suspendido	Suspendido	
Tipo de material	Cerámica sanitaria	Cerámica sanitaria	Cerámica sanitaria	Cerámica sanitaria	
Rebosadero	✓	✓	✓	✓	
Plataforma para grifería	✓	✓	✓	✓	
Parte inferior vitrificada	✓	✓	✓	✓	
Posición del seno	Centro	Centro	Centro	Centro	
Posición del desagüe	Centro	Centro	Centro	Centro	
Apto para muebles	-	-	✓	-	
incl. embellecedor de rebosadero	✓	✓	✓	✓	
Incl. material de fijación	✓	✓	✓	✓	
Color	Blanco Brillante	Blanco Brillante	Blanco Brillante	Blanco Brillante	
	<b>N.º de artículo</b>	<b>N.º de artículo</b>	<b>N.º de artículo</b>	<b>N.º de artículo</b>	
●	2316600000	404€	2316650000	484€	
			0710500000	288€	
				0709500000	258€

**Artículos relacionados**

					
<b>Semipedestal</b>					
Anchura x profundidad	210 x 310 mm	210 x 310 mm	180 x 280 mm		
Peso	7,6 kg	7,6 kg	5,8 kg		
Ctd. por palé	40 pzs.	40 pzs.	48 pzs.		
Tipo de montaje	Suspendido	Suspendido	Suspendido		
	<b>N.º de artículo</b>	<b>N.º de artículo</b>	<b>N.º de artículo</b>		
Blanco Brillante	0858280000 <sup>1</sup>	211€	0858280000 <sup>1</sup>	211€	
				0858320000 <sup>1</sup>	228€
<b>Fijación</b>					
Anchura x profundidad	84 x 30 mm	84 x 30 mm	84 x 30 mm		
Peso	0,1 kg	0,1 kg	0,1 kg		
Apto para	Semipedestal	Semipedestal	Semipedestal		
	<b>N.º de artículo</b>	<b>N.º de artículo</b>	<b>N.º de artículo</b>		
	0055030000	45€	0055030000	45€	
				0055030000	45€
<b>Pedestal</b>					
Anchura x profundidad	225 x 170 mm	225 x 170 mm			
Ctd. por palé	32 pzs.	32 pzs.			
Peso	13,2 kg	13,2 kg			
	<b>N.º de artículo</b>	<b>N.º de artículo</b>			
Blanco Brillante	0858270000	219€	0858270000	219€	
<b>Sifón de diseño</b>					
	<b>N.º de modelo</b>	<b>N.º de modelo</b>			
	005036	Desde 221€	005036	Desde 221€	
<b>Válvula manual</b>					
Diámetro	Ø 63,5 mm	Ø 63,5 mm	Ø 63,5 mm		
Apto para	Lavabo con rebosadero	Lavabo con rebosadero	Lavabo con rebosadero		
	<b>N.º de modelo</b>	<b>N.º de modelo</b>	<b>N.º de modelo</b>		
	005052	Desde 101€	005052	Desde 101€	
			005052	Desde 101€	

<sup>1</sup> fijación incl.


Lavabos						
Tipo de producto	Lavamanos	Lavabo sobre encimera	Lavabo sobre encimera			
Anchura x profundidad	500 x 220 mm	600 x 460 mm	600 x 400 mm			
Peso	7,1 kg	14,7 kg	12,8 kg			
Ctd. por palé	50 pzs.	15 pzs.	18 pzs.			
Tipo de montaje	Suspendido	Encimera	Encimera			
Tipo de material	Cerámica sanitaria	Cerámica sanitaria	Cerámica sanitaria			
Rebosadero	-	✓	✓			
Plataforma para grifería	✓	✓	-			
Parte inferior vitrificada	✓	-	-			
Rectificado	-	✓	✓			
Posición del seno	Centro	Centro	Centro			
Posición del desagüe	Centro	Centro	Centro			
Apto para muebles	-	✓	✓			
incl. embellecedor de rebosadero	-	✓	✓			
Incl. material de fijación	✓	✓	✓			
Color	Blanco Brillante	Blanco Brillante	Blanco Brillante			
	<b>N.º de artículo</b>	<b>N.º de artículo</b>	<b>N.º de artículo</b>			
⊗			2314600000	511€		
		2315600000 <sup>1</sup>	381€			
●	Orificio para grifería derecha	0711500008	404€			
	Orificio para grifería izquierda	0711500009	404€			

Artículos relacionados						
<b>Sifón de diseño</b>						
		<b>N.º de modelo</b>		<b>N.º de modelo</b>		
		005036	Desde 221€	005036	Desde 221€	
<b>Válvula manual</b>						
Diámetro		Ø 63,5 mm		Ø 63,5 mm		
Apto para		Lavabo con rebosadero		Lavabo con rebosadero		
		<b>N.º de modelo</b>		<b>N.º de modelo</b>		
		005052	Desde 101€	005052	Desde 101€	
<b>Sombrero de desagüe</b>						
Diámetro		Ø 72 mm				
Apto para		Lavabo sin rebosadero				
		<b>N.º de modelo</b>				
		005024	Desde 94€			



<sup>1</sup> Solo se puede instalar junto con una encimera

## Happy D.2

Design by sieger design

Lavabos			
			
Tipo de producto	Lavabo empotrado		
Anchura x profundidad	480 x 345 mm		
Peso	8,3 kg		
Ctd. por palé	21 pzs.		
Tipo de montaje	Empotrado desde abajo		
Tipo de material	Cerámica sanitaria		
Rebosadero	✓		
Plataforma para grifería	-		
Parte inferior vitrificada	-		
Apto para muebles	-		
incl. embellecedor de rebosadero	✓		
Incl. fijación para lavabo empotrado en madera	✓		
Color	Blanco Brillante		
	<b>N.º de artículo</b>		
☒	0457480000	640€	
Artículos relacionados			
<b>Fijación</b>			
Anchura x profundidad	10 x 40 mm		
Peso	0,2 kg		
Tipo de montaje	En encimeras minerales		
Apto para	Lavabo empotrado		
	<b>N.º de artículo</b>		
	0050280000	25€	
<b>Sifón de diseño</b>			
	<b>N.º de modelo</b>		
	005036	Desde 221€	
<b>Válvula manual</b>			
Diámetro	Ø 63,5 mm		
Apto para	Lavabo con rebosadero		
	<b>N.º de modelo</b>		
	005052	Desde 101€	



Bidés				
				
Tipo de producto	Bidé suspendido		Bidé de pie	
Anchura x profundidad	365 x 540 mm		365 x 570 mm	
Peso	18,6 kg		25,3 kg	
Ctd. por palé	20 pzs.		12 pzs.	
Cerrado hasta pared	-		✓	
Rebosadero	✓		✓	
Plataforma para grifería	✓		✓	
incl. embellecedor de rebosadero	✓		✓	
Incl. material de fijación	✓		✓	
Fijación oculta	✓		-	
Color	Blanco Brillante		Blanco Brillante	
	<b>N.º de artículo</b>		<b>N.º de artículo</b>	
●	2258150000	498€	2267100000	433€
Color	Antracita Mate			
	<b>N.º de artículo</b>			
●	2258151300	623€		

Artículos relacionados				
<b>Fijación</b>				
Anchura x profundidad	345 x 120 mm			
Diámetro	Ø 12 mm			
Peso	0,7 kg			
Apto para	Bidé suspendido / Inodoro suspendido			
	<b>N.º de artículo</b>			
Color embellecedor: Blanco	0065000000	19€		
<b>Sifón</b>				
Peso	0,3 kg			
Dimensiones de la conexión	1 1/4 pulgada			
Incl. tubo de desagüe alargado	✓			
Apto para	Bidé de pie / Bidé suspendido			
	<b>N.º de artículo</b>			
Cromado	0050270000	48€		

## Happy D.2

Design by sieger design

Inodoro						
Tipo de producto	Inodoro suspendido		Inodoro suspendido		Inodoro suspendido	
Anchura x profundidad	365 x 540 mm		365 x 620 mm		365 x 540 mm	
Peso	24,7 kg		28,2 kg		25,8 kg	
Ctd. por palé	16 pzs.		12 pzs.		16 pzs.	
Rimless	✓		✓		-	
Tipo de desagüe	Fondo hondo		Fondo hondo		Fondo hondo	
Clase UWL	1		1		1	
Distancia entre fijaciones	180 mm		180 mm		180 mm	
Fijación oculta	✓		✓		✓	
Color	Color interior Antracita Brillante, Color exterior Antracita Mate					
	<b>N.º de artículo</b>					
	2222098900		885€			
Color	Blanco Brillante		Blanco Brillante		Blanco Brillante	
	<b>N.º de artículo</b>		<b>N.º de artículo</b>		<b>N.º de artículo</b>	
	2222090000		707€		2221090000	
					629€	
HyG	2222092000		778€		2221092000	
					700€	

Artículos relacionados						
<b>Fijación</b>						
Anchura x profundidad	345 x 120 mm		345 x 120 mm		345 x 120 mm	
Diámetro	Ø 12 mm		Ø 12 mm		Ø 12 mm	
Peso	0,7 kg		0,7 kg		0,7 kg	
Apto para	Bidé suspendido / Inodoro sus- pendido		Bidé suspendido / Inodoro sus- pendido		Bidé suspendido / Inodoro sus- pendido	
	<b>N.º de artículo</b>		<b>N.º de artículo</b>		<b>N.º de artículo</b>	
Color embellecedor: Blanco	0065000000		19€		0065000000	
					19€	
<b>Set de insonorización</b>						
Peso	0,2 kg		0,2 kg		0,2 kg	
Apto para	Inodoro suspendido		Inodoro suspendido		Inodoro suspendido	
	<b>N.º de artículo</b>		<b>N.º de artículo</b>		<b>N.º de artículo</b>	
	0050900000		39€		0050900000	
					39€	
<b>Asiento de inodoro</b>						
Peso	2,4 kg		2,4 kg		2,4 kg	
Ctd. por palé	108 pzs.		108 pzs.		108 pzs.	
Envolverte	✓		✓		✓	
Color del asiento	Blanco Brillante		Blanco Brillante		Blanco Brillante	
	<b>N.º de artículo</b>		<b>N.º de artículo</b>		<b>N.º de artículo</b>	
Material de la bisagra: Acero inoxidable			0064590000		233€	
			0064590000		233€	

		▼	▼	▼	▼
<b>Asiento de inodoro</b>					
Peso		2,6 kg	2,4 kg		
Ctd. por palé		108 pzs.	126 pzs.		
Alargado		-	✓		
Envolvente		✓	✓		
Color del asiento		Antracita Mate			
		<b>N.º de artículo</b>			
Material de la bisagra: Acero inoxidable			0064591300	288€	
Color del asiento		Blanco Brillante			
		<b>N.º de artículo</b>			
Material de la bisagra: Acero inoxidable			0064690099	205€	
Material de la bisagra: Acero inoxidable			0064610000	146€	

## Happy D.2

Design by sieger design

Inodoro				
Tipo de producto	Inodoro de pie	Inodoro de pie para tanque bajo		
Anchura x profundidad	365 x 570 mm	365 x 630 mm		
Peso	29,0 kg	37,8 kg		
Ctd. por palé	12 pzs.	9 pzs.		
Cerrado hasta pared	✓	-		
Tipo de desagüe	Fondo hondo	Fondo hondo		
Salida	Horizontal	Horizontal / Vertical		
Para tanque bajo	-	✓		
Clase UWL	1	1		
Dimensiones de salida para codo conexión salida vertical	-	70 - 170 mm		
Dimensiones de salida para surtido conexión opción vertical/horizontal	-	155 - 210 mm		
Longitud ajustable	-	✓		
Incl. material de fijación	✓	✓		
Color	Blanco Brillante			
	<b>N.º de artículo</b>	<b>N.º de artículo</b>		
	2159090000	494€ 2134090000	673€	
HyG	2159092000	565€ 2134092000	744€	

Artículos necesarios				
<b>Cisterna</b>				
Anchura x profundidad		395 x 160 mm		
Ctd. por palé		27 pzs.		
Técnica de descarga		Doble descarga		
Acabado de los pulsadores		Cromado		
Tamaño de rosca entrada de agua		3/8 pulgadas		
Incl. mecanismo interior		✓		
Pulsador incl.		✓		
Peso		13,0 kg		
Posición de la toma de agua		Izquierda / derecha		
		<b>N.º de artículo</b>		
6/3 l	Clase UWL: 2	0934000005	378€	
4,5/3 l	Clase UWL: 1	0934000085	378€	
Posición de la toma de agua		inferior izq.		
		<b>N.º de artículo</b>		
6/3 l	Clase UWL: 2	0934100005	378€	
4,5/3 l	Clase UWL: 1	0934100085	378€	
<b>Cambio a surtido conexión posterior</b>				
Peso		0,2 kg		
Posición de la toma de agua		Centro		
		<b>N.º de artículo</b>		
Cromado		0075081000 <sup>1</sup>	38€	
		0076240000 <sup>2</sup>	37€	

Artículos relacionados				

		▼		▼		▼		▼	
<b>Asiento de inodoro</b>									
Peso		2,4 kg		2,4 kg					
Ctd. por palé		108 pzs.		108 pzs.					
Envolvente		✓		✓					
Color del asiento		Blanco Brillante		Blanco Brillante					
		<b>N.º de artículo</b>		<b>N.º de artículo</b>					
Material de la bisagra:									
Acero inoxidable			0064590000	233€	0064590000	233€			
<b>Codo conexión</b>									
Peso				0,9 kg					
Diámetro desagüe				Ø 90 mm					
Color				Blanco					
				<b>N.º de artículo</b>					
Salida Vertical				8990250000		98€			
<b>Surtido conexión dual</b>									
Peso				1,3 kg					
Diámetro de la salida				110 mm					
Longitud ajustable				✓					
Incl. excéntrico				✓					
				<b>N.º de artículo</b>					
Salida Vertical / Horizontal				0014220000		98€			

<sup>1</sup> Solo es necesario para el cambio de alimentación lateral a posterior

<sup>2</sup> Solo es necesario para el cambio de alimentación inferior izquierda a posterior

## Happy D.2 Plus


Design by sieger design

Lavabos								
Tipo de producto	Lavabo sobre encimera		Lavabo sobre encimera		Lavabo sobre encimera		Lavabo sobre encimera	
Anchura x profundidad	500 x 400 mm		600 x 460 mm		400 x 400 mm		600 x 400 mm	
Peso	9,9 kg		13,5 kg		7,3 kg		10,5 kg	
Ctd. por palé	21 pzs.		15 pzs.		21 pzs.		18 pzs.	
Tipo de montaje	Encimera		Encimera		Encimera		Encimera	
Tipo de material	Cerámica sanitaria		Cerámica sanitaria		Cerámica sanitaria		Cerámica sanitaria	
Rebosadero	✓		✓		-		-	
Plataforma para grifería	✓		✓		-		-	
Parte inferior vitrificada	-		-		-		-	
Rectificado	✓		✓		✓		✓	
Posición del seno	Centro		Centro		Centro		Centro	
Posición del desagüe	Centro		Centro		Centro		Centro	
Apto para muebles	✓		✓		✓		✓	
Incl. sombrero de desagüe	-		-		✓		✓	
Incl. válvula Push Open	✓		✓		-		-	
Incl. sombrero de desagüe cerámico	✓		✓		✓		✓	
Incl. material de fijación	✓		✓		✓		✓	
Color	Color interior Blanco Brillante, Color exterior Antracita Mate		Color interior Blanco Brillante, Color exterior Antracita Mate		Color interior Blanco Brillante, Color exterior Antracita Mate		Color interior Blanco Brillante, Color exterior Antracita Mate	
	<b>N.º de artículo</b>		<b>N.º de artículo</b>		<b>N.º de artículo</b>		<b>N.º de artículo</b>	
☒	2360506160	716€	2360606160	770€	2359406100	777€	2359606100	816€
●	2360506100	716€	2360606100	770€				
Color	Blanco Brillante		Blanco Brillante		Blanco Brillante		Blanco Brillante	
	<b>N.º de artículo</b>		<b>N.º de artículo</b>		<b>N.º de artículo</b>		<b>N.º de artículo</b>	
☒	2360500060	572€	2360600060	616€	2359400000	619€	2359600000	652€
●	2360500000	572€	2360600000	616€				
Color	Antracita Mate		Antracita Mate		Antracita Mate		Antracita Mate	
	<b>N.º de artículo</b>		<b>N.º de artículo</b>		<b>N.º de artículo</b>		<b>N.º de artículo</b>	
☒	2360501360	716€	2360601360	770€	2359401300	777€	2359601300	816€
●	2360501300	716€	2360601300	770€				
Artículos relacionados								
Sifón de diseño								
	<b>N.º de modelo</b>		<b>N.º de modelo</b>		<b>N.º de modelo</b>		<b>N.º de modelo</b>	
	005036	Desde 221€	005036	Desde 221€	005036	Desde 221€	005036	Desde 221€
Válvula manual								
Diámetro	Ø 63,5 mm		Ø 63,5 mm					
Apto para	Lavabo con rebosadero		Lavabo con rebosadero					
	<b>N.º de modelo</b>		<b>N.º de modelo</b>					
	005052	Desde 101€	005052	Desde 101€				

Lavabos								
Tipo de producto	Lavabo sobre encimera		Lavabo sobre encimera		Lavabo sobre encimera		Lavabo sobre encimera	
Anchura x profundidad	500 x 350 mm		500 x 350 mm		600 x 400 mm		600 x 400 mm	
Peso	7,9 kg		7,1 kg		10,5 kg		8,9 kg	
Ctd. por palé	24 pzs.		24 pzs.		14 pzs.		14 pzs.	
Tipo de montaje	Encimera		Encimera		Encimera		Encimera	
Tipo de material	DuraCeram®		DuraCeram®		DuraCeram®		DuraCeram®	
Rebosadero	-		-		-		-	
Plataforma para grifería	✓		-		✓		-	
Parte inferior vitrificada	-		-		-		-	
Rectificado	✓		✓		✓		✓	
Posición del seno	Centro		Centro		Centro		Centro	
Posición del desagüe	Centro		Centro		Centro		Centro	
Apto para muebles	✓		✓		✓		✓	
Incl. sombrero de desagüe	✓		✓		✓		✓	
Incl. sombrero de desagüe cerámico	✓		✓		✓		✓	
Incl. material de fijación	✓		✓		✓		✓	
Color	Color interior Blanco Brillante, Color exterior Blanco Satén mate		Color interior Blanco Brillante, Color exterior Blanco Satén mate		Color interior Blanco Brillante, Color exterior Blanco Satén mate		Color interior Blanco Brillante, Color exterior Blanco Satén mate	
	<b>N.º de artículo</b>		<b>N.º de artículo</b>		<b>N.º de artículo</b>		<b>N.º de artículo</b>	
☒			0379502600 994€				0379602600 1.074€	
●	0380502600 1.021€				0380602600 1.106€			
Color	Color interior Blanco Brillante, Color exterior Gris Satén mate		Color interior Blanco Brillante, Color exterior Gris Satén mate		Color interior Blanco Brillante, Color exterior Gris Satén mate		Color interior Blanco Brillante, Color exterior Gris Satén mate	
	<b>N.º de artículo</b>		<b>N.º de artículo</b>		<b>N.º de artículo</b>		<b>N.º de artículo</b>	
☒			0379502300 994€				0379602300 1.074€	
●	0380502300 1.021€				0380602300 1.106€			
Color	Blanco Brillante		Blanco Brillante		Blanco Brillante		Blanco Brillante	
	<b>N.º de artículo</b>		<b>N.º de artículo</b>		<b>N.º de artículo</b>		<b>N.º de artículo</b>	
☒			0379500000 794€				0379600000 861€	
●	0380500000 817€				0380600000 884€			
Artículos relacionados								
Sifón de diseño								
	<b>N.º de modelo</b>		<b>N.º de modelo</b>		<b>N.º de modelo</b>		<b>N.º de modelo</b>	
	005036 Desde 221€		005036 Desde 221€		005036 Desde 221€		005036 Desde 221€	

Lavabos								
Tipo de producto	Lavabo sobre encimera		Lavabo sobre encimera		Lavabo sobre encimera		Lavabo sobre encimera	
Anchura x profundidad	700 x 400 mm		700 x 400 mm		800 x 400 mm		800 x 400 mm	
Peso	12,2 kg		11,3 kg		12,7 kg		12,5 kg	
Ctd. por palé	14 pzs.		14 pzs.		8 pzs.		8 pzs.	
Tipo de montaje	Encimera		Encimera		Encimera		Encimera	
Tipo de material	DuraCeram®		DuraCeram®		DuraCeram®		DuraCeram®	
Rebosadero	-		-		-		-	
Plataforma para grifería	✓		-		✓		-	
Parte inferior vitrificada	-		-		-		-	
Rectificado	✓		✓		✓		✓	
Posición del seno	Centro		Centro		Centro		Centro	
Posición del desagüe	Centro		Centro		Centro		Centro	
Apto para muebles	✓		✓		✓		✓	
Incl. sombrero de desagüe	✓		✓		✓		✓	
Incl. sombrero de desagüe cerámico	✓		✓		✓		✓	
Incl. material de fijación	✓		✓		✓		✓	
Color	Color interior Blanco Brillante, Color exterior Blanco Satén mate		Color interior Blanco Brillante, Color exterior Blanco Satén mate		Color interior Blanco Brillante, Color exterior Blanco Satén mate		Color interior Blanco Brillante, Color exterior Blanco Satén mate	
	<b>N.º de artículo</b>		<b>N.º de artículo</b>		<b>N.º de artículo</b>		<b>N.º de artículo</b>	
☒			0379702600 1.091€				0379802600 1.175€	
●	0380702600 1.124€				0380802600 1.208€			
Color	Color interior Blanco Brillante, Color exterior Gris Satén mate		Color interior Blanco Brillante, Color exterior Gris Satén mate		Color interior Blanco Brillante, Color exterior Gris Satén mate		Color interior Blanco Brillante, Color exterior Gris Satén mate	
	<b>N.º de artículo</b>		<b>N.º de artículo</b>		<b>N.º de artículo</b>		<b>N.º de artículo</b>	
☒			0379702300 1.091€				0379802300 1.175€	
●	0380702300 1.124€				0380802300 1.208€			
Color	Blanco Brillante		Blanco Brillante		Blanco Brillante		Blanco Brillante	
	<b>N.º de artículo</b>		<b>N.º de artículo</b>		<b>N.º de artículo</b>		<b>N.º de artículo</b>	
☒			0379700000 874€				0379800000 942€	
●	0380700000 899€				0380800000 968€			
Artículos relacionados								
Sifón de diseño								
	<b>N.º de modelo</b>		<b>N.º de modelo</b>		<b>N.º de modelo</b>		<b>N.º de modelo</b>	
	005036 Desde 221€		005036 Desde 221€		005036 Desde 221€		005036 Desde 221€	



Lavabos			
			
Tipo de producto	Lavabo sobre encimera		
Anchura x profundidad	420 x 270 mm		
Peso	5,4 kg		
Ctd. por palé	36 pzs.		
Tipo de montaje	Encimera		
Tipo de material	DuraCeram®		
Rebosadero	-		
Plataforma para grifería	✓		
Parte inferior vitrificada	-		
Rectificado	✓		
Posición del seno	Izquierda		
Posición del desagüe	Centro		
Apto para muebles	✓		
Incl. sombrero de desagüe	✓		
Incl. sombrero de desagüe cerámico	✓		
Incl. material de fijación	✓		
Color	Color interior Blanco Brillante, Color exterior Blanco Satén mate		
	<b>N.º de artículo</b>		
●	0381422600	993€	
Color	Color interior Blanco Brillante, Color exterior Gris Satén mate		
	<b>N.º de artículo</b>		
●	0381422300	993€	
Color	Blanco Brillante		
	<b>N.º de artículo</b>		
●	0381420000	794€	
Artículos relacionados			
Sifón de diseño			
	<b>N.º de modelo</b>		
	005036	Desde 221€	

Lavabos								
Tipo de producto	Lavabo		Lavabo		Lavabo		Lavabo	
Anchura x profundidad	530 x 430 mm		630 x 490 mm		830 x 490 mm		1030 x 490 mm	
Peso	13,2 kg		17,6 kg		21,2 kg		26,0 kg	
Ctd. por palé	24 pzs.		18 pzs.		8 pzs.		8 pzs.	
Tipo de montaje	Suspendido		Suspendido		Suspendido		Suspendido	
Tipo de material	Cerámica sanitaria		Cerámica sanitaria		Cerámica sanitaria		Cerámica sanitaria	
Rebosadero	✓		✓		✓		✓	
Plataforma para grifería	✓		✓		✓		✓	
Parte inferior vitrificada	-		-		-		-	
Posición del seno	Centro		Centro		Centro		Centro	
Posición del desagüe	Centro		Centro		Centro		Centro	
Apto para muebles	✓		✓		✓		✓	
Incl. material de fijación	✓		✓		✓		✓	
Color	Blanco Brillante		Blanco Brillante		Blanco Brillante		Blanco Brillante	
	<b>N.º de artículo</b>		<b>N.º de artículo</b>		<b>N.º de artículo</b>		<b>N.º de artículo</b>	
☒	2336530060 <sup>1</sup>	466€	2336630060 <sup>1</sup>	558€	2336830060 <sup>1</sup>	707€	2336100060 <sup>1,2</sup>	1.009€
●	2336530000 <sup>1</sup>	466€	2336630000 <sup>1</sup>	558€	2336830000 <sup>1</sup>	707€	2336100000 <sup>1</sup>	1.009€
Color	Blanco Satén mate		Blanco Satén mate		Blanco Satén mate		Blanco Satén mate	
	<b>N.º de artículo</b>		<b>N.º de artículo</b>		<b>N.º de artículo</b>		<b>N.º de artículo</b>	
☒	2336533260 <sup>1</sup>	583€	2336633260 <sup>1</sup>	698€	2336833260 <sup>1</sup>	885€	2336103260 <sup>1</sup>	1.262€
●	2336533200 <sup>1</sup>	583€	2336633200 <sup>1</sup>	698€	2336833200 <sup>1</sup>	885€	2336103200 <sup>1</sup>	1.262€

Artículos relacionados								
<b>Semipedestal</b>	170 x 300 mm		170 x 300 mm		170 x 300 mm		170 x 300 mm	
Anchura x profundidad	170 x 300 mm		170 x 300 mm		170 x 300 mm		170 x 300 mm	
Peso	7,0 kg		7,0 kg		7,0 kg		7,0 kg	
Ctd. por palé	40 pzs.		40 pzs.		40 pzs.		40 pzs.	
Tipo de montaje	Suspendido		Suspendido		Suspendido		Suspendido	
	<b>N.º de artículo</b>		<b>N.º de artículo</b>		<b>N.º de artículo</b>		<b>N.º de artículo</b>	
Blanco Brillante	0858400000 <sup>3</sup>	186€	0858400000 <sup>3</sup>	186€	0858400000 <sup>3</sup>	186€	0858400000 <sup>3</sup>	186€
<b>Fijación</b>	84 x 30 mm		84 x 30 mm		84 x 30 mm		84 x 30 mm	
Anchura x profundidad	84 x 30 mm		84 x 30 mm		84 x 30 mm		84 x 30 mm	
Peso	0,1 kg		0,1 kg		0,1 kg		0,1 kg	
Apto para	Semipedestal		Semipedestal		Semipedestal		Semipedestal	
	<b>N.º de artículo</b>		<b>N.º de artículo</b>		<b>N.º de artículo</b>		<b>N.º de artículo</b>	
	0055030000	45€	0055030000	45€	0055030000	45€	0055030000	45€
<b>Pedestal</b>	175 x 210 mm		175 x 210 mm		175 x 210 mm		175 x 210 mm	
Anchura x profundidad	175 x 210 mm		175 x 210 mm		175 x 210 mm		175 x 210 mm	
Ctd. por palé	30 pzs.		30 pzs.		30 pzs.		30 pzs.	
Peso	15,4 kg		15,4 kg		15,4 kg		15,4 kg	
	<b>N.º de artículo</b>		<b>N.º de artículo</b>		<b>N.º de artículo</b>		<b>N.º de artículo</b>	
Blanco Brillante	0858390000	258€	0858390000	258€	0858390000	258€	0858390000	258€
<b>Válvula manual</b>	Ø 63,5 mm		Ø 63,5 mm		Ø 63,5 mm		Ø 63,5 mm	
Diámetro	Ø 63,5 mm		Ø 63,5 mm		Ø 63,5 mm		Ø 63,5 mm	
Apto para	Lavabo con rebosadero		Lavabo con rebosadero		Lavabo con rebosadero		Lavabo con rebosadero	
	<b>N.º de modelo</b>		<b>N.º de modelo</b>		<b>N.º de modelo</b>		<b>N.º de modelo</b>	
	005052	Desde 101€	005052	Desde 101€	005052	Desde 101€	005052	Desde 101€

<sup>1</sup> En combinación con el mueble bajo lavabo se recomienda el sifón ahorrador de espacio #005076

<sup>2</sup> Para fijar los lavabos a partir de un tamaño de 1000 mm, se necesitan dos fijaciones con el número de artículo # 6951000000

<sup>3</sup> fijación incl.

**Lavabos**

Tipo de producto	Lavabo	Lavabo	Lavabo	Lavabo
Anchura x profundidad	1230 x 490 mm	1230 x 490 mm	1230 x 490 mm	550 x 440 mm
Peso	29,2 kg	31,7 kg	31,7 kg	15,5 kg
Ctd. por palé	8 pzs.	8 pzs.	8 pzs.	24 pzs.
Tipo de montaje	Suspendido	Suspendido	Suspendido	Suspendido
Tipo de material	Cerámica sanitaria	Cerámica sanitaria	Cerámica sanitaria	Cerámica sanitaria
Rebosadero	✓	✓	✓	✓
Plataforma para grifería	✓	✓	✓	✓
Parte inferior vitrificada	-	-	-	✓
Posición del seno	Centro	Centro	Centro	Centro
Posición del desagüe	Centro	Centro	Centro	Centro
Apto para muebles	✓	✓	✓	-
Incl. material de fijación	✓	✓	✓	✓
Color	Blanco Brillante	Blanco Brillante	Blanco Brillante	Blanco Brillante
	<b>N.º de artículo</b>	<b>N.º de artículo</b>	<b>N.º de artículo</b>	<b>N.º de artículo</b>
			2361120024 <sup>1,2</sup>	1.006€
	2336120060 <sup>1,2</sup>	1.165€	2361120060 <sup>1,2</sup>	1.006€
	2336120000 <sup>1,2</sup>	1.165€	2361120000 <sup>1,2</sup>	1.006€
				2335550000
				249€
Color	Blanco Satén mate	Blanco Satén mate	Blanco Satén mate	Blanco Satén mate
	<b>N.º de artículo</b>	<b>N.º de artículo</b>	<b>N.º de artículo</b>	<b>N.º de artículo</b>
			2361123224 <sup>1,2</sup>	1.261€
	2336123260 <sup>1,2</sup>	1.454€	2361123260 <sup>1,2</sup>	1.261€
	2336123200 <sup>1,2</sup>	1.454€	2361123200 <sup>1,2</sup>	1.261€
				2335553200
				313€

**Artículos relacionados**

<b>Semipedestal</b>				
Anchura x profundidad	170 x 300 mm	170 x 300 mm	170 x 300 mm	170 x 300 mm
Peso	7,0 kg	7,0 kg	7,0 kg	7,0 kg
Ctd. por palé	40 pzs.	40 pzs.	40 pzs.	40 pzs.
Tipo de montaje	Suspendido	Suspendido	Suspendido	Suspendido
	<b>N.º de artículo</b>	<b>N.º de artículo</b>	<b>N.º de artículo</b>	<b>N.º de artículo</b>
Blanco Brillante	0858400000 <sup>3</sup>	186€	0858400000 <sup>3</sup>	186€
<b>Fijación</b>				
Anchura x profundidad	84 x 30 mm	84 x 30 mm	84 x 30 mm	84 x 30 mm
Peso	0,1 kg	0,1 kg	0,1 kg	0,1 kg
Apto para	Semipedestal	Semipedestal	Semipedestal	Semipedestal
	<b>N.º de artículo</b>	<b>N.º de artículo</b>	<b>N.º de artículo</b>	<b>N.º de artículo</b>
	0055030000	45€	0055030000	45€
<b>Pedestal</b>				
Anchura x profundidad	175 x 210 mm	175 x 210 mm	175 x 210 mm	175 x 210 mm
Ctd. por palé	30 pzs.	30 pzs.	30 pzs.	30 pzs.
Peso	15,4 kg	15,4 kg	15,4 kg	15,4 kg
	<b>N.º de artículo</b>	<b>N.º de artículo</b>	<b>N.º de artículo</b>	<b>N.º de artículo</b>
Blanco Brillante	0858390000	258€	0858390000	258€
<b>Válvula manual</b>				
Diámetro	Ø 63,5 mm	Ø 63,5 mm	Ø 63,5 mm	Ø 63,5 mm
Apto para	Lavabo con rebosadero	Lavabo con rebosadero	Lavabo con rebosadero	Lavabo con rebosadero
	<b>N.º de modelo</b>	<b>N.º de modelo</b>	<b>N.º de modelo</b>	<b>N.º de modelo</b>
	005052	Desde 101€	005052	Desde 101€

<sup>1</sup> Para fijar los lavabos a partir de un tamaño de 1000 mm, se necesitan dos fijaciones con el número de artículo # 6951000000

<sup>2</sup> En combinación con el mueble bajo lavabo se recomienda el sifón ahorrador de espacio #005076

<sup>3</sup> fijación incl.

Lavabos								
Tipo de producto	Lavabo		Lavabo		Lavabo		Lavabo	
Anchura x profundidad	600 x 460 mm		650 x 490 mm		830 x 490 mm		830 x 490 mm	
Peso	17,1 kg		19,4 kg		21,3 kg		21,3 kg	
Ctd. por palé	15 pzs.		18 pzs.		8 pzs.		8 pzs.	
Tipo de montaje	Suspendido		Suspendido		Suspendido		Suspendido	
Tipo de material	Cerámica sanitaria		Cerámica sanitaria		Cerámica sanitaria		Cerámica sanitaria	
Rebosadero	✓		✓		✓		✓	
Plataforma para grifería	✓		✓		✓		✓	
Parte inferior vitrificada	✓		✓		-		-	
Posición del seno	Centro		Centro		derecha		Izquierda	
Posición del desagüe	Centro		Centro		Centro		Centro	
Apto para muebles	-		-		✓		✓	
Incl. material de fijación	✓		✓		✓		✓	
Color	Blanco Brillante		Blanco Brillante		Blanco Brillante		Blanco Brillante	
	<b>N.º de artículo</b>		<b>N.º de artículo</b>		<b>N.º de artículo</b>		<b>N.º de artículo</b>	
☒						767€	2345830060 <sup>1</sup>	767€
●	2335600000	263€	2335650000	278€	2346830000 <sup>1</sup>	767€	2345830000 <sup>1</sup>	767€
Color	Blanco Satén mate		Blanco Satén mate		Blanco Satén mate		Blanco Satén mate	
	<b>N.º de artículo</b>		<b>N.º de artículo</b>		<b>N.º de artículo</b>		<b>N.º de artículo</b>	
☒						958€	2345833260 <sup>1</sup>	958€
●	2335603200	328€	2335653200	348€	2346833200 <sup>1</sup>	958€	2345833200 <sup>1</sup>	958€

Artículos relacionados								
<b>Semipedestal</b>	170 x 300 mm		170 x 300 mm		170 x 300 mm		170 x 300 mm	
Anchura x profundidad	7,0 kg		7,0 kg		7,0 kg		7,0 kg	
Peso	40 pzs.		40 pzs.		40 pzs.		40 pzs.	
Ctd. por palé	Suspendido		Suspendido		Suspendido		Suspendido	
Tipo de montaje	<b>N.º de artículo</b>		<b>N.º de artículo</b>		<b>N.º de artículo</b>		<b>N.º de artículo</b>	
Blanco Brillante	0858400000 <sup>2</sup>	186€	0858400000 <sup>2</sup>	186€	0858400000 <sup>2</sup>	186€	0858400000 <sup>2</sup>	186€
<b>Fijación</b>	84 x 30 mm		84 x 30 mm		84 x 30 mm		84 x 30 mm	
Anchura x profundidad	0,1 kg		0,1 kg		0,1 kg		0,1 kg	
Peso	Semipedestal		Semipedestal		Semipedestal		Semipedestal	
Apto para	<b>N.º de artículo</b>		<b>N.º de artículo</b>		<b>N.º de artículo</b>		<b>N.º de artículo</b>	
	0055030000	45€	0055030000	45€	0055030000	45€	0055030000	45€
<b>Pedestal</b>	175 x 210 mm		175 x 210 mm		175 x 210 mm		175 x 210 mm	
Anchura x profundidad	30 pzs.		30 pzs.		30 pzs.		30 pzs.	
Ctd. por palé	15,4 kg		15,4 kg		15,4 kg		15,4 kg	
Peso	<b>N.º de artículo</b>		<b>N.º de artículo</b>		<b>N.º de artículo</b>		<b>N.º de artículo</b>	
Blanco Brillante	0858390000	258€	0858390000	258€	0858390000	258€	0858390000	258€
<b>Válvula manual</b>	Ø 63,5 mm		Ø 63,5 mm		Ø 63,5 mm		Ø 63,5 mm	
Diámetro	Lavabo con rebosadero		Lavabo con rebosadero		Lavabo con rebosadero		Lavabo con rebosadero	
Apto para	<b>N.º de modelo</b>		<b>N.º de modelo</b>		<b>N.º de modelo</b>		<b>N.º de modelo</b>	
	005052	Desde 101€	005052	Desde 101€	005052	Desde 101€	005052	Desde 101€

<sup>1</sup> En combinación con el mueble bajo lavabo se recomienda el sifón ahorrador de espacio #005076

<sup>2</sup> fijación incl.

**Lavabos**

Tipo de producto	Lavabo doble	Lavabo Compact	Lavabo Compact	Lavabo Compact
Anchura x profundidad	1300 x 490 mm	630 x 400 mm	830 x 400 mm	600 x 400 mm
Peso	37,0 kg	15,4 kg	17,5 kg	15,2 kg
Ctd. por palé	8 pzs.	18 pzs.	12 pzs.	18 pzs.
Tipo de montaje	Suspendido	Suspendido	Suspendido	Suspendido
Tipo de material	Cerámica sanitaria	Cerámica sanitaria	Cerámica sanitaria	Cerámica sanitaria
Rebosadero	✓	✓	✓	✓
Plataforma para grifería	✓	✓	✓	✓
Parte inferior vitrificada	✓	-	-	✓
Posición del seno	Izquierda / derecha	Centro	Centro	Centro
Posición del desagüe	Izquierda / derecha	Centro	Centro	Centro
Apto para muebles	✓	✓	✓	-
Incl. material de fijación	✓	✓	✓	✓
Color	Blanco Brillante	Blanco Brillante	Blanco Brillante	Blanco Brillante
	<b>N.º de artículo</b>	<b>N.º de artículo</b>	<b>N.º de artículo</b>	<b>N.º de artículo</b>
☒	2336130060 <sup>1,2</sup>	1.297€	2342630060 <sup>2</sup>	423€
● ●	2336130000 <sup>1,2</sup>	1.297€		
●			2342630000 <sup>2</sup>	423€
			2342830000 <sup>2</sup>	553€
				2343600000
				279€
Color	Blanco Satén mate	Blanco Satén mate	Blanco Satén mate	Blanco Satén mate
	<b>N.º de artículo</b>	<b>N.º de artículo</b>	<b>N.º de artículo</b>	<b>N.º de artículo</b>
☒	2336133260 <sup>1,2</sup>	1.620€	2342633260 <sup>2</sup>	529€
● ●	2336133200 <sup>1,2</sup>	1.620€		
●			2342633200 <sup>2</sup>	529€
			2342833200 <sup>2</sup>	688€
				2343603200
				352€






**Artículos relacionados**

<b>Semipedestal</b>				
Anchura x profundidad	170 x 300 mm			
Peso	7,0 kg			
Ctd. por palé	40 pzs.			
Tipo de montaje	Suspendido			
	<b>N.º de artículo</b>			
Blanco Brillante	0858400000 <sup>3</sup>	186€		
<b>Fijación</b>				
Anchura x profundidad	84 x 30 mm			
Peso	0,1 kg			
Apto para	Semipedestal			
	<b>N.º de artículo</b>			
	0055030000	45€		
<b>Pedestal</b>				
Anchura x profundidad	175 x 210 mm			
Ctd. por palé	30 pzs.			
Peso	15,4 kg			
	<b>N.º de artículo</b>			
Blanco Brillante	0858390000	258€		
<b>Sifón de diseño</b>				
				<b>N.º de modelo</b>
				005036
				Desde 221€
<b>Válvula manual</b>				
Diámetro	Ø 63,5 mm	Ø 63,5 mm	Ø 63,5 mm	Ø 63,5 mm
Apto para	Lavabo con rebosadero	Lavabo con rebosadero	Lavabo con rebosadero	Lavabo con rebosadero
	<b>N.º de modelo</b>	<b>N.º de modelo</b>	<b>N.º de modelo</b>	<b>N.º de modelo</b>
	005052	Desde 101€	005052	Desde 101€
			005052	Desde 101€
				005052
				Desde 101€

<sup>1</sup> Para fijar los lavabos a partir de un tamaño de 1000 mm, se necesitan dos fijaciones con el número de artículo # 6951000000

<sup>2</sup> En combinación con el mueble bajo lavabo se recomienda el sifón ahorrador de espacio #005076

<sup>3</sup> fijación incl.

Lavabos							
							
Tipo de producto	Lavamanos	Lavamanos	Lavamanos	Lavamanos			
Anchura x profundidad	450 x 320 mm	430 x 300 mm	430 x 300 mm	400 x 220 mm			
Peso	9,8 kg	6,8 kg	6,8 kg	6,5 kg			
Ctd. por palé	28 pzs.	36 pzs.	36 pzs.	48 pzs.			
Tipo de montaje	Suspendido	Suspendido	Suspendido	Suspendido			
Tipo de material	Cerámica sanitaria	Cerámica sanitaria	Cerámica sanitaria	Cerámica sanitaria			
Rebosadero	✓	✓	-	-			
Plataforma para grifería	✓	✓	✓	✓			
Parte inferior vitrificada	✓	-	-	✓			
Posición del seno	Centro	Izquierda	Izquierda	Izquierda			
Posición del desagüe	Centro	Centro	Centro	Centro			
Apto para muebles	-	✓	✓	-			
Incl. material de fijación	✓	✓	✓	✓			
Color	Blanco Brillante	Blanco Brillante	Blanco Brillante	Blanco Brillante			
	<b>N.º de artículo</b>	<b>N.º de artículo</b>	<b>N.º de artículo</b>	<b>N.º de artículo</b>			
●	0719450010	239€					
●	0719450000	239€		0723430041	410€		
	Orificio para grifería derecha		0723430000	410€		0717400000 <sup>1</sup>	200€
Color	Blanco Satén mate	Blanco Satén mate	Blanco Satén mate	Blanco Satén mate			
	<b>N.º de artículo</b>	<b>N.º de artículo</b>	<b>N.º de artículo</b>	<b>N.º de artículo</b>			
●	0719453210	300€					
●	0719453200	300€		0723433241	535€		
	Orificio para grifería derecha		0723433200	535€		0717403200 <sup>1</sup>	252€
Artículos relacionados							
							
<b>Semipedestal</b>							
Anchura x profundidad	165 x 280 mm						
Peso	5,1 kg						
Ctd. por palé	48 pzs.						
Tipo de montaje	Suspendido						
	<b>N.º de artículo</b>						
Blanco Brillante	0858410000 <sup>2</sup>	154€					
<b>Fijación</b>							
Anchura x profundidad	84 x 30 mm						
Peso	0,1 kg						
Apto para	Semipedestal						
	<b>N.º de artículo</b>						
	0055030000	45€					
<b>Válvula manual</b>							
Diámetro	Ø 63,5 mm		Ø 63,5 mm				
Apto para	Lavabo con rebosadero		Lavabo con rebosadero				
	<b>N.º de modelo</b>		<b>N.º de modelo</b>				
	005052	Desde 101€	005052	Desde 101€			
<b>Sombrero de desagüe</b>							
Diámetro				Ø 72 mm		Ø 72 mm	
Apto para				Lavabo sin rebosadero		Lavabo sin rebosadero	
				<b>N.º de modelo</b>		<b>N.º de modelo</b>	
				005038	Desde 104€	005024	Desde 94€

<sup>1</sup> Instalar solo junto a un sifón de botella que incluye un tubo de inmersión prolongado  
<sup>2</sup> fijación incl.

Lavabos				
Tipo de producto	Lavabo sobre encimera		Lavabo sobre encimera	
Anchura x profundidad	420 x 420 mm		550 x 420 mm	
Peso	8,2 kg		11,7 kg	
Ctd. por palé	21 pzs.		21 pzs.	
Tipo de montaje	Encimera		Encimera	
Tipo de material	Cerámica sanitaria		Cerámica sanitaria	
Rebosadero	✓		✓	
Plataforma para grifería	-		-	
Parte inferior vitrificada	-		-	
Posición del seno	Centro		Centro	
Posición del desagüe	Centro		Centro	
Apto para muebles	✓		✓	
incl. embellecedor de rebosadero	✓		✓	
Incl. material de fijación	✓		✓	
Color	Blanco Brillante		Blanco Brillante	
	<b>N.º de artículo</b>		<b>N.º de artículo</b>	
☒	0333420000 <sup>1</sup>	500€	0334520000 <sup>1</sup>	640€

Artículos relacionados				
<b>Válvula manual</b>				
Diámetro	Ø 63,5 mm		Ø 63,5 mm	
Apto para	Lavabo con rebosadero		Lavabo con rebosadero	
	<b>N.º de modelo</b>		<b>N.º de modelo</b>	
	005052	Desde 101€	005052	Desde 101€

<sup>1</sup> No disponible en WonderGliss

Lavabos				
Tipo de producto	Lavamanos rinconero			
Anchura x profundidad	435 x 380 mm			
Peso	7,0 kg			
Ctd. por palé	56 pzs.			
Tipo de montaje	Suspendido			
Tipo de material	Cerámica sanitaria			
Rebosadero	✓			
Plataforma para grifería	✓			
Parte inferior vitrificada	✓			
Posición del seno	Centro			
Posición del desagüe	Centro			
Apto para muebles	-			
Incl. material de fijación	✓			
Color	Blanco Brillante			
	<b>N.º de artículo</b>			
●	0722430000	388€		
Color	Blanco Satén mate			
	<b>N.º de artículo</b>			
●	0722433200	388€		
Artículos relacionados				
<b>Válvula manual</b>				
Diámetro	Ø 63,5 mm			
Apto para	Lavabo con rebosadero			
	<b>N.º de modelo</b>			
	005052	Desde 101€		

Lavabos				
Tipo de producto	Lavabo semi-empotrado		Lavabo empotrado	
Anchura x profundidad	550 x 455 mm		490 x 365 mm	
Peso	14,2 kg		8,1 kg	
Ctd. por palé	21 pzs.		21 pzs.	
Tipo de montaje	Empotrado desde arriba		Empotrado desde abajo	
Tipo de material	Cerámica sanitaria		Cerámica sanitaria	
Rebosadero	✓		✓	
Plataforma para grifería	✓		-	
Parte inferior vitrificada	✓		-	
Apto para muebles	-		✓	
Incl. fijación para lavabo empotrado en madera	✓		✓	
Color	Blanco Brillante		Blanco Brillante	
	<b>N.º de artículo</b>		<b>N.º de artículo</b>	
☒			0305490000	280€
●	0378550000	593€		
Color	Blanco Satén mate			
	<b>N.º de artículo</b>			
●	0378553200	740€		
Artículos relacionados				
<b>Fijación</b>				
Anchura x profundidad			10 x 40 mm	
Peso			0,2 kg	
Tipo de montaje			En encimeras minerales	
Apto para			Lavabo empotrado	
			<b>N.º de artículo</b>	
			0050280000	25€
<b>Válvula manual</b>				
Diámetro	Ø 63,5 mm		Ø 63,5 mm	
Apto para	Lavabo con rebosadero		Lavabo con rebosadero	
	<b>N.º de modelo</b>		<b>N.º de modelo</b>	
	005052	Desde 101€	005052	Desde 101€



Bidés					
Tipo de producto	Bidé suspendido		Bidé suspendido Compact	Bidé de pie	
Anchura x profundidad	370 x 570 mm		370 x 480 mm	370 x 600 mm	
Peso	21,0 kg		18,2 kg	26,9 kg	
Ctd. por palé	16 pzs.		20 pzs.	9 pzs.	
Cerrado hasta pared	-		-	✓	
Compacto	-		✓	-	
Rebosadero	✓		✓	✓	
Plataforma para grifería	✓		✓	✓	
Incl. material de fijación	✓		✓	✓	
Fijación oculta	✓		✓	-	
Color	Blanco Brillante		Blanco Brillante	Blanco Brillante	
	<b>N.º de artículo</b>		<b>N.º de artículo</b>	<b>N.º de artículo</b>	
●	2288150000	425€	2290150000	459€	2289100000 465€
Color	Blanco Satén mate		Blanco Satén mate	Blanco Satén mate	
	<b>N.º de artículo</b>		<b>N.º de artículo</b>	<b>N.º de artículo</b>	
●	2288153200	555€	2290153200	572€	2289103200 582€
Artículos relacionados					
<b>Fijación</b>					
Anchura x profundidad	345 x 120 mm		345 x 120 mm		
Diámetro	Ø 12 mm		Ø 12 mm		
Peso	0,7 kg		0,7 kg		
Apto para	Bidé suspendido / Inodoro sus- pendido		Bidé suspendido / Inodoro sus- pendido		
	<b>N.º de artículo</b>		<b>N.º de artículo</b>		
Color embellecedor: Blanco	0065000000	19€	0065000000	19€	
<b>Sifón</b>					
Peso	0,3 kg				
Dimensiones de la conexión	1 1/4 pulgada				
Incl. tubo de desagüe alargado	✓				
Apto para	Bidé de pie / Bidé suspendido				
	<b>N.º de artículo</b>				
Cromado	0050270000	48€			

Inodoro								
Tipo de producto	Inodoro suspendido		Inodoro suspendido Compact		Inodoro suspendido HygieneFlush		Inodoro suspendido HygieneFlush	
Anchura x profundidad	360 x 570 mm		370 x 480 mm		370 x 540 mm		370 x 570 mm	
Peso	26,0 kg		23,6 kg		25,5 kg		27,6 kg	
Ctd. por palé	16 pzs.		16 pzs.		16 pzs.		16 pzs.	
Rimless	✓		✓		✓		✓	
Tipo de desagüe	Fondo hondo		Fondo hondo		Fondo hondo		Fondo hondo	
Clase UWL	1		1		1		1	
Descarga completa	4,5 l		4,5 l		4 l		4,5 l	
Distancia entre fijaciones	180 mm		180 mm		180 mm		180 mm	
Fijación oculta	✓		✓		✓		✓	
Color	Color interior Blanco Brillante, Color exterior Blanco Satén mate		Color interior Blanco Brillante, Color exterior Blanco Satén mate		Color interior Blanco Brillante, Color exterior Blanco Satén mate		Color interior Blanco Brillante, Color exterior Blanco Satén mate	
	<b>N.º de artículo</b>		<b>N.º de artículo</b>		<b>N.º de artículo</b>		<b>N.º de artículo</b>	
	2529092600	785€	2530092600	611€				
HyG	2529099000	856€	2530099000	682€			2579099000 <sup>1</sup>	909€
Color	Blanco Brillante		Blanco Brillante		Blanco Brillante		Blanco Brillante	
	<b>N.º de artículo</b>		<b>N.º de artículo</b>		<b>N.º de artículo</b>		<b>N.º de artículo</b>	
	2529090000	628€	2530090000	487€				
HyG	2529092000	699€	2530092000	558€	2584092000	620€	2579092000 <sup>1</sup>	693€

**Artículos relacionados**

<b>Fijación</b>								
Anchura x profundidad	345 x 120 mm		345 x 120 mm		345 x 120 mm		345 x 120 mm	
Diámetro	Ø 12 mm		Ø 12 mm		Ø 12 mm		Ø 12 mm	
Peso	0,7 kg		0,7 kg		0,7 kg		0,7 kg	
Apto para	Bidé suspendido / Inodoro suspendido		Bidé suspendido / Inodoro suspendido		Bidé suspendido / Inodoro suspendido		Bidé suspendido / Inodoro suspendido	
	<b>N.º de artículo</b>		<b>N.º de artículo</b>		<b>N.º de artículo</b>		<b>N.º de artículo</b>	
Color embellecedor: Blanco	0065000000	19€	0065000000	19€	0065000000	19€	0065000000	19€
Color embellecedor: Cromado							0065001000	19€
<b>Set de insonorización</b>								
Peso	0,2 kg		0,2 kg		0,2 kg		0,2 kg	
Apto para	Inodoro suspendido		Inodoro suspendido		Inodoro suspendido		Inodoro suspendido	
	<b>N.º de artículo</b>		<b>N.º de artículo</b>		<b>N.º de artículo</b>		<b>N.º de artículo</b>	
	0050900000	39€	0050900000	39€	0050900000	39€	0050900000	39€
<b>Asiento de inodoro</b>								
Peso	2,3 kg		2,1 kg		2,1 kg		2,3 kg	
Ctd. por palé	108 pzs.		108 pzs.		108 pzs.		108 pzs.	
Compacto	-		✓		✓		-	
Envolvente	✓		✓		✓		✓	
Color del asiento	Blanco Brillante		Blanco Brillante		Blanco Brillante		Blanco Brillante	
	<b>N.º de artículo</b>		<b>N.º de artículo</b>		<b>N.º de artículo</b>		<b>N.º de artículo</b>	
Material de la bisagra: Acero inoxidable								
	0020010000	179€	0020110000	160€	0020110000	160€	0020010000	179€
	0020090000	274€	0020190000	248€	0020190000	248€	0020090000	274€
Color del asiento	Blanco Satén mate		Blanco Satén mate		Blanco Satén mate		Blanco Satén mate	
	<b>N.º de artículo</b>		<b>N.º de artículo</b>		<b>N.º de artículo</b>		<b>N.º de artículo</b>	
Material de la bisagra: Acero inoxidable								
	0020012600	224€	0020112600	199€			0020012600	224€
	0020092600	342€	0020192600	313€			0020092600	342€

<sup>1</sup> No disponible en Wondergliss

Inodoro			
Tipo de producto	Inodoro suspendido		
Anchura x profundidad	370 x 570 mm		
Peso	26,0 kg		
Ctd. por palé	16 pzs.		
Tipo de desagüe	Fondo hondo		
Clase UWL	1		
Descarga completa	4,5 l		
Distancia entre fijaciones	180 mm		
Fijación oculta	✓		
Color	Color interior Blanco Brillante, Color exterior Blanco Satén mate		
	<b>N.º de artículo</b>		
	2528092600	681€	
HyG	2528099000	752€	
Color	Blanco Brillante		
	<b>N.º de artículo</b>		
	2528090000	543€	
HyG	2528092000	614€	

Artículos relacionados			
<b>Fijación</b>			
Anchura x profundidad	345 x 120 mm		
Diámetro	Ø 12 mm		
Peso	0,7 kg		
Apto para	Bidé suspendido / Inodoro suspendido		
	<b>N.º de artículo</b>		
Color embellecedor: Blanco	0065000000	19€	
<b>Set de insonorización</b>			
Peso	0,2 kg		
Apto para	Inodoro suspendido		
	<b>N.º de artículo</b>		
	0050900000	39€	
<b>Asiento de inodoro</b>			
Peso	2,3 kg		
Ctd. por palé	108 pzs.		
Envolverte	✓		
Color del asiento	Blanco Brillante		
	<b>N.º de artículo</b>		
Material de la bisagra:		0020010000	179€
Acero inoxidable		0020090000	274€
Color del asiento	Blanco Satén mate		
	<b>N.º de artículo</b>		
Material de la bisagra:		0020012600	224€
Acero inoxidable		0020092600	342€

Inodoro								
Tipo de producto	Inodoro de pie		Inodoro de pie para tanque bajo		Inodoro de pie para tanque bajo		Inodoro de pie para tanque bajo	
Anchura x profundidad	370 x 600 mm		370 x 650 mm		370 x 650 mm		370 x 650 mm	
Peso	29,0 kg		35,4 kg		31,0 kg		35,4 kg	
Ctd. por palé	9 pzs.		9 pzs.		9 pzs.		9 pzs.	
Cerrado hasta pared	✓		-		-		-	
Rimless	-		-		-		✓	
Tipo de desagüe	Fondo hondo		Fondo hondo		Fondo hondo		Fondo hondo	
Salida	Horizontal		Horizontal		Horizontal		Horizontal	
Para tanque bajo	-		✓		✓		✓	
Clase UWL	1		1		1		1	
Descarga completa	4,5 l		4,5 l		4,5 l		4,5 l	
Dimensiones de salida para codo conexión salida vertical	-		155 - 225 mm		-		155 - 225 mm	
Dimensiones de salida para surtido conexión opción vertical/horizontal	-		70 - 170 mm		-		70 - 170 mm	
Longitud ajustable	-		✓		-		✓	
Incl. material de fijación	✓		✓		✓		✓	
Color	Blanco Brillante		Blanco Brillante		Blanco Brillante		Blanco Brillante	
	<b>N.º de artículo</b>		<b>N.º de artículo</b>		<b>N.º de artículo</b>		<b>N.º de artículo</b>	
	2169090000 581€		2170090000 581€		2172090000 507€		2005090000 613€	
HyG	2169092000 652€		2170092000 652€		2172092000 578€		2005092000 684€	
Color	Color interior Blanco Brillante, Color exterior Blanco Satén mate							
	<b>N.º de artículo</b>							
	2169092600 726€							
HyG	2169099000 797€							

Artículos necesarios								
<b>Cisterna</b>								
Anchura x profundidad	395 x 180 mm		395 x 180 mm		395 x 180 mm		395 x 180 mm	
Ctd. por palé	28 pzs.		28 pzs.		28 pzs.		28 pzs.	
Técnica de descarga	Doble descarga		Doble descarga		Doble descarga		Doble descarga	
Acabado de los pulsadores	Cromado		Cromado		Cromado		Cromado	
Tamaño de rosca entrada de agua	3/8 pulgadas		3/8 pulgadas		3/8 pulgadas		3/8 pulgadas	
Incl. mecanismo interior	✓		✓		✓		✓	
Pulsador incl.	✓		✓		✓		✓	
Peso	12,1 kg		12,1 kg		12,1 kg		12,1 kg	
Posición de la toma de agua	derecha / Izquierda		derecha / Izquierda		derecha / Izquierda		derecha / Izquierda	
	<b>N.º de artículo</b>		<b>N.º de artículo</b>		<b>N.º de artículo</b>		<b>N.º de artículo</b>	
6/3 l	Clase UWL: 2	0938000005 444€	0938000005 444€	0938000005 444€	0938000005 444€	0938000005 444€	0938000005 444€	
4,5/3 l	Clase UWL: 1	0938000085 444€	0938000085 444€	0938000085 444€	0938000085 444€	0938000085 444€	0938000085 444€	
Posición de la toma de agua	inferior izq.		inferior izq.		inferior izq.		inferior izq.	
	<b>N.º de artículo</b>		<b>N.º de artículo</b>		<b>N.º de artículo</b>		<b>N.º de artículo</b>	
6/3 l	Clase UWL: 2	0938100005 444€	0938100005 444€	0938100005 444€	0938100005 444€	0938100005 444€	0938100005 444€	
4,5/3 l	Clase UWL: 1	0938100085 444€	0938100085 444€	0938100085 444€	0938100085 444€	0938100085 444€	0938100085 444€	

<b>set de reequipamiento posterior</b>							
Peso		0,2 kg		0,2 kg		0,2 kg	
Posición de la toma de agua		Centro		Centro		Centro	
		<b>N.º de artículo</b>		<b>N.º de artículo</b>		<b>N.º de artículo</b>	
Cromado		0075081000 <sup>1</sup> 38€		0075081000 <sup>1</sup> 38€		0075081000 <sup>1</sup> 38€	
		0076240000 <sup>2</sup> 37€		0076240000 <sup>2</sup> 37€		0076240000 <sup>2</sup> 37€	

**Artículos relacionados**

<b>Asiento de inodoro</b>									
Peso		2,3 kg		2,1 kg		2,1 kg		2,1 kg	
Ctd. por palé		108 pzs.		108 pzs.		108 pzs.		108 pzs.	
Compacto		-		✓		✓		✓	
Envolvente		✓		✓		✓		✓	
Color del asiento		Blanco Brillante		Blanco Brillante		Blanco Brillante		Blanco Brillante	
		<b>N.º de artículo</b>		<b>N.º de artículo</b>		<b>N.º de artículo</b>		<b>N.º de artículo</b>	
Material de la bisagra:		0020010000 179€		0020110000 160€		0020110000 160€		0020110000 160€	
Acero inoxidable		0020090000 274€		0020190000 248€		0020190000 248€		0020190000 248€	
Color del asiento		Blanco Satén mate							
		<b>N.º de artículo</b>							
Material de la bisagra:		0020012600 224€							
Acero inoxidable		0020092600 342€							
<b>Codo conexión</b>									
Peso		0,9 kg		0,9 kg		0,9 kg		0,9 kg	
Diámetro desagüe		Ø 90 mm		Ø 90 mm		Ø 90 mm		Ø 90 mm	
Color		Blanco		Blanco		Blanco		Blanco	
		<b>N.º de artículo</b>		<b>N.º de artículo</b>		<b>N.º de artículo</b>		<b>N.º de artículo</b>	
Salida Vertical		8990250000 98€		8990250000 98€		8990250000 98€		8990250000 98€	
<b>Surtido conexión dual</b>									
Peso		1,3 kg		1,3 kg		1,3 kg		1,3 kg	
Diámetro de la salida		110 mm		110 mm		110 mm		110 mm	
Longitud ajustable		✓		✓		✓		✓	
Incl. excéntrico		✓		✓		✓		✓	
		<b>N.º de artículo</b>		<b>N.º de artículo</b>		<b>N.º de artículo</b>		<b>N.º de artículo</b>	
Salida Vertical / Horizontal		0014220000 98€		0014220000 98€		0014220000 98€		0014220000 98€	

<sup>1</sup> Solo es necesario para el cambio de alimentación lateral a posterior

<sup>2</sup> Solo es necesario para el cambio de alimentación inferior izquierda a posterior

**Sets de inodoro**

Tipo de producto	Set inodoro suspendido Compact	Set inodoro suspendido	Set inodoro suspendido	
Dimensiones de embalaje	400 x 445 x 520 mm	400 x 455 x 590 mm	400 x 455 x 590 mm	
Peso	25,8 kg	28,6 kg	29,0 kg	
Ctd. por palé	12 pzs.	12 pzs.	12 pzs.	
	<b>N.º de artículo</b>	<b>N.º de artículo</b>	<b>N.º de artículo</b>	
Wondergliss: No	45300900A1	45290900A1	45790920A1	735€ 902€ 967€
Wondergliss: Sí		45290900A11		988€

**Set de artículos**

<b>Inodoro suspendido</b>	Inodoro suspendido Compact	Inodoro suspendido	Inodoro suspendido HygieneFlush	
Tipo de producto	Inodoro suspendido Compact	Inodoro suspendido	Inodoro suspendido HygieneFlush	
Anchura x profundidad	370 x 480 mm	360 x 570 mm	370 x 570 mm	
Peso	23,6 kg	26,0 kg	27,6 kg	
Rimless	✓	✓	✓	
Tipo de desagüe	Fondo hondo	Fondo hondo	Fondo hondo	
Compacto	✓	-	-	
Clase UWL	1	1	1	
Descarga completa	4,5 l	4,5 l	4,5 l	
Distancia entre fijaciones	180 mm	180 mm	180 mm	
Fijación oculta	✓	✓	✓	
HygieneGlaze	-	-	✓	
Color	Blanco Brillante	Blanco Brillante	Blanco Brillante	
	<b>N.º de artículo</b>	<b>N.º de artículo</b>	<b>N.º de artículo</b>	
Wondergliss: No	2530090000	2529090000	2579092000 <sup>1</sup>	
Wondergliss: Sí		25290900001		
<b>Asiento de inodoro</b>	Asiento de inodoro	Asiento de inodoro	Asiento de inodoro	
Tipo de producto	Asiento de inodoro	Asiento de inodoro	Asiento de inodoro	
Peso	2,1 kg	2,3 kg	2,3 kg	
Compacto	✓	-	-	
Envolvente	✓	✓	✓	
Color del asiento	Blanco Brillante	Blanco Brillante	Blanco Brillante	
	<b>N.º de artículo</b>	<b>N.º de artículo</b>	<b>N.º de artículo</b>	
Material de la bisagra: Acero inoxidable	0020190000	0020090000	0020090000	

<sup>1</sup> No disponible en Wondergliss

Urinarios								
								
Tipo de producto	Urinario		Urinario		Urinario		Urinario electrónico	
Anchura x profundidad	300 x 350 mm		300 x 350 mm		300 x 350 mm		300 x 350 mm	
Peso	20,2 kg		18,0 kg		19,1 kg		19,1 kg	
Ctd. por palé	12 pzs.		12 pzs.		12 pzs.		12 pzs.	
Control electrónico	-		-		-		Conexión con pila	
Rimless	✓		✓		✓		✓	
Salida	Horizontal		Horizontal		Horizontal / Vertical		Horizontal	
Salida oculta	✓		✓		✓		✓	
Diámetro de la salida	50 mm		50 mm		50 mm		50 mm	
Entrada oculta	✓		✓		-		✓	
Posición de la alimentación	Posterior		Posterior		superior		Posterior	
Tipo de desagüe	Succión		Succión		Succión		Succión	
Tipo de desagüe	-		Jet sifón		-		-	
Cantidad mínima de agua de lavado	0,5 l		1 l		0,5 l		0,5 l	
Versión para tapa	-		✓		-		-	
incl. control eléctrico	-		-		-		✓	
Incl. material de fijación	✓		✓		✓		✓	
Color	Blanco Brillante		Blanco Brillante		Blanco Brillante		Blanco Brillante	
	<b>N.º de artículo</b>		<b>N.º de artículo</b>		<b>N.º de artículo</b>		<b>N.º de artículo</b>	
	2809300000	505€	2812300000	508€	2815300000	505€	2809310000	1.380€
HyG	2809302000	576€	2812302000	579€	2815302000	576€	2809312000	1.451€
Color			Color interior Blanco Brillante, Color exterior Blanco Satén mate					
			<b>N.º de artículo</b>					
			2812309000	708€				
HyG			2812302600	637€				
Artículos necesarios								
<b>Sifón</b>								
Anchura x profundidad	230 x 110 mm		230 x 110 mm		230 x 110 mm		230 x 110 mm	
Diámetro	Ø 50 mm		Ø 50 mm		Ø 50 mm		Ø 50 mm	
Peso	0,2 kg		0,2 kg		0,2 kg		0,2 kg	
Volumen de succión mínimo	0,5 l		0,5 l		0,5 l		0,5 l	
Volumen de succión máximo	4 l		4 l		4 l		4 l	
Salida oculta	✓		✓		✓		✓	
Salida	Horizontal		Horizontal		Horizontal		Horizontal	
	<b>N.º de artículo</b>		<b>N.º de artículo</b>		<b>N.º de artículo</b>		<b>N.º de artículo</b>	
230 x 110 mm	0051130000	83€	0051130000	83€	0051130000	83€	0051130000	83€
Artículos relacionados								
<b>set de entrada</b>								
Peso	0,1 kg		0,1 kg		0,1 kg		0,1 kg	
Dimensiones de la conexión	1/2"		1/2"		1/2"		1/2"	
Posición de la toma de agua	Posterior		Posterior		Posterior		Posterior	
Apto para	Urinario		Urinario		Urinario		Urinario	
	<b>N.º de artículo</b>		<b>N.º de artículo</b>		<b>N.º de artículo</b>		<b>N.º de artículo</b>	
	6958000000	45€	6958000000	45€	6958000000	45€	6958000000	45€
<b>Rejilla de urinario</b>								
Peso	0,1 kg		0,1 kg		0,1 kg		0,1 kg	
Material	Acero inoxidable		Acero inoxidable		Acero inoxidable		Acero inoxidable	
	<b>N.º de artículo</b>		<b>N.º de artículo</b>		<b>N.º de artículo</b>		<b>N.º de artículo</b>	
	0050421000	71€	0050421000	71€	0050421000	71€	0050421000	71€
<b>Goma de entrada alimentación</b>								
	<b>N.º de artículo</b>		<b>N.º de artículo</b>		<b>N.º de artículo</b>		<b>N.º de artículo</b>	
Cromado	43818000	26€	43818000	26€	43818000	26€	43818000	26€

**Urinarios**

Tipo de producto	Urinario electrónico	Urinario sin agua Dry		
Anchura x profundidad	300 x 350 mm	300 x 355 mm		
Peso	19,1 kg	14,2 kg		
Ctd. por palé	12 pzs.	12 pzs.		
Control electrónico	Conexión a red	-		
Rimless	✓	-		
Salida	Horizontal	Horizontal		
Salida oculta	✓	✓		
Diámetro de la salida	50 mm	50 mm		
Entrada oculta	✓	-		
Posición de la alimentación	Posterior	-		
Tipo de desagüe	Succión	Sin agua		
Cantidad mínima de agua de lavado	0,5 l	-		
incl. control eléctrico	✓	-		
Incl. bloqueo de olores	-	✓		
Incl. material de fijación	✓	✓		
Color	Blanco Brillante	Blanco Brillante		
	<b>N.º de artículo</b>	<b>N.º de artículo</b>		
	2809310093	2814300000 <sup>1</sup>	1.380€	605€
HyG	2809312093	2814302000 <sup>1</sup>	1.451€	676€

**Artículos necesarios**

<b>Sifón</b>				
Anchura x profundidad	230 x 110 mm			
Diámetro	Ø 50 mm			
Peso	0,2 kg			
Volumen de succión mínimo	0,5 l			
Volumen de succión máximo	4 l			
Salida oculta	✓			
Salida	Horizontal			
	<b>N.º de artículo</b>			
230 x 110 mm	0051130000	83€		
<b>Fuente de alimentación</b>				
Tipo de producto	Fuente de alimentación para 100-230V			
Peso	0,2 kg			
	<b>N.º de artículo</b>			
	0050040000	91€		

**Artículos relacionados**

<b>Rejilla de urinario</b>				
Peso	0,1 kg			
Material	Acero inoxidable			
	<b>N.º de artículo</b>			
	0050421000	71€		
<b>Limpiador</b>				
Volumen		0,5 l		
Cantidad/Embalaje comercial		6 pzs.		
Incl. pulverizador		✓		
Apto para		Urinario sin agua		
		<b>N.º de artículo</b>		
		0050620000	95€	

<sup>1</sup> No disponible en Wondergliss



Lavabos										
Tipo de producto	Lavabo		Lavabo		Lavabo		Lavabo			
Anchura x profundidad	500 x 420 mm		600 x 470 mm		800 x 470 mm		1000 x 470 mm			
Peso	13,3 kg		16,0 kg		21,0 kg		25,7 kg			
Ctd. por palé	24 pzs.		21 pzs.		8 pzs.		8 pzs.			
Tipo de montaje	Suspendido		Suspendido		Suspendido		Suspendido			
Tipo de material	Cerámica sanitaria		Cerámica sanitaria		Cerámica sanitaria		Cerámica sanitaria			
Rebosadero	✓		✓		✓		✓			
Plataforma para grifería	✓		✓		✓		✓			
Parte inferior vitrificada	✓		✓		✓		✓			
Posición del seno	Centro		Centro		Centro		Centro			
Posición del desagüe	Centro		Centro		Centro		Centro			
Apto para muebles	✓		✓		✓		✓			
Color	Blanco Brillante		Blanco Brillante		Blanco Brillante		Blanco Brillante			
	<b>N.º de artículo</b>		<b>N.º de artículo</b>		<b>N.º de artículo</b>		<b>N.º de artículo</b>			
⊗	2382500060	322€	2382600060	335€	2382800060	560€	2382100060	699€		
HyG	2382502060	393€	2382602060	406€	2382802060	631€	2382102060	770€		
●	2382500000	322€	2382600000	335€	2382800000	560€	2382100000	699€		
HyG	2382502000	393€	2382602000	406€	2382802000	631€	2382102000	770€		

Artículos relacionados										
<b>Sifón de diseño</b>										
	<b>N.º de modelo</b>		<b>N.º de modelo</b>		<b>N.º de modelo</b>		<b>N.º de modelo</b>			
	005036	Desde 221€	005036	Desde 221€	005036	Desde 221€	005036	Desde 221€		
<b>Válvula manual</b>										
Diámetro	Ø 63,5 mm		Ø 63,5 mm		Ø 63,5 mm		Ø 63,5 mm			
Apto para	Lavabo con rebosadero		Lavabo con rebosadero		Lavabo con rebosadero		Lavabo con rebosadero			
	<b>N.º de modelo</b>		<b>N.º de modelo</b>		<b>N.º de modelo</b>		<b>N.º de modelo</b>			
	005052	Desde 101€	005052	Desde 101€	005052	Desde 101€	005052	Desde 101€		
<b>Sifón</b>										
Anchura x profundidad	310 x 115 mm		310 x 115 mm		310 x 115 mm		310 x 115 mm			
Peso	0,3 kg		0,3 kg		0,3 kg		0,3 kg			
Dimensiones de la conexión	1 1/4 pulgada		1 1/4 pulgada		1 1/4 pulgada		1 1/4 pulgada			
Incl. tubo de desagüe alargado	✓		✓		✓		✓			
Apto para	Lavabo		Lavabo		Lavabo		Lavabo			
	<b>N.º de artículo</b>		<b>N.º de artículo</b>		<b>N.º de artículo</b>		<b>N.º de artículo</b>			
Cromado	0050260000	42€	0050260000	42€	0050260000	42€	0050260000	42€		

Lavabos							
Tipo de producto	Lavabo		Lavabo		Lavabo		Lavabo
Anchura x profundidad	1200 x 470 mm		1200 x 470 mm		500 x 420 mm		600 x 470 mm
Peso	32,3 kg		32,3 kg		13,3 kg		16,0 kg
Ctd. por palé	8 pzs.		8 pzs.		24 pzs.		21 pzs.
Tipo de montaje	Suspendido		Suspendido		Encimera / Suspendido		Encimera / Suspendido
Tipo de material	DuraCeram®		DuraCeram®		Cerámica sanitaria		Cerámica sanitaria
Rebosadero	✓		✓		✓		✓
Plataforma para grifería	✓		✓		✓		✓
Parte inferior vitrificada	✓		✓		✓		✓
Rectificado	-		-		✓		✓
Posición del seno	Centro		Centro		Centro		Centro
Posición del desagüe	Centro		Centro		Centro		Centro
Apto para muebles	✓		✓		✓		✓
Color	Blanco Brillante		Blanco Brillante		Blanco Brillante		Blanco Brillante
	<b>N.º de artículo</b>		<b>N.º de artículo</b>		<b>N.º de artículo</b>		<b>N.º de artículo</b>
● ●			2382120024	923€			
HyG			2382122024	994€			
⊗	2382120060	923€			2382500028	364€	2382600028 378€
HyG	2382122060	994€			2382502028	435€	2382602028 449€
●	2382120000	923€			2382500027	364€	2382600027 378€
HyG	2382122000	994€			2382502027	435€	2382602027 449€




Artículos relacionados							
<b>Sifón de diseño</b>							
	<b>N.º de modelo</b>		<b>N.º de modelo</b>		<b>N.º de modelo</b>		<b>N.º de modelo</b>
	005036	Desde 221€	005036	Desde 221€	005036	Desde 221€	005036 Desde 221€
<b>Válvula manual</b>							
Diámetro	Ø 63,5 mm		Ø 63,5 mm		Ø 63,5 mm		Ø 63,5 mm
Apto para	Lavabo con rebosadero		Lavabo con rebosadero		Lavabo con rebosadero		Lavabo con rebosadero
	<b>N.º de modelo</b>		<b>N.º de modelo</b>		<b>N.º de modelo</b>		<b>N.º de modelo</b>
	005052	Desde 101€	005052	Desde 101€	005052	Desde 101€	005052 Desde 101€
<b>Sifón</b>							
Anchura x profundidad	310 x 115 mm		310 x 115 mm		310 x 115 mm		310 x 115 mm
Peso	0,3 kg		0,3 kg		0,3 kg		0,3 kg
Dimensiones de la conexión	1 1/4 pulgada		1 1/4 pulgada		1 1/4 pulgada		1 1/4 pulgada
Incl. tubo de desagüe alargado	✓		✓		✓		✓
Apto para	Lavabo		Lavabo		Lavabo		Lavabo
	<b>N.º de artículo</b>		<b>N.º de artículo</b>		<b>N.º de artículo</b>		<b>N.º de artículo</b>
Cromado	0050260000	42€	0050260000	42€	0050260000	42€	0050260000 42€

**Lavabos**

Tipo de producto	Lavabo	Lavabo	Lavabo	Lavabo
Anchura x profundidad	800 x 470 mm	1000 x 470 mm	1200 x 470 mm	1200 x 470 mm
Peso	21,0 kg	25,7 kg	30,4 kg	32,3 kg
Ctd. por palé	8 pzs.	8 pzs.	8 pzs.	8 pzs.
Tipo de montaje	Encimera / Suspendido	Encimera / Suspendido	Encimera	Encimera / Suspendido
Tipo de material	Cerámica sanitaria	Cerámica sanitaria	DuraCeram®	DuraCeram®
Rebosadero	✓	✓	✓	✓
Plataforma para grifería	✓	✓	✓	✓
Parte inferior vitrificada	✓	✓	✓	✓
Rectificado	✓	✓	✓	✓
Posición del seno	Centro	Centro	Centro	Centro
Posición del desagüe	Centro	Centro	Centro	Centro
Apto para muebles	✓	✓	✓	✓
Color	Blanco Brillante	Blanco Brillante	Blanco Brillante	Blanco Brillante
	<b>N.º de artículo</b>	<b>N.º de artículo</b>	<b>N.º de artículo</b>	<b>N.º de artículo</b>
● ●				2382120026 993€
HyG				2382122026 1.064€
⊗	2382800028 616€	2382100028 769€	2382120028 993€	
HyG	2382802028 687€	2382102028 840€	2382122028 1.064€	
●	2382800027 616€	2382100027 769€	2382120027 993€	
HyG	2382802027 687€	2382102027 840€	2382122027 1.064€	

**Artículos relacionados**

<b>Sifón de diseño</b>	<b>N.º de modelo</b>	<b>Desde</b>	<b>N.º de modelo</b>	<b>Desde</b>	<b>N.º de modelo</b>	<b>Desde</b>	<b>N.º de modelo</b>	<b>Desde</b>
	005036	Desde 221€	005036	Desde 221€	005036	Desde 221€	005036	Desde 221€
<b>Válvula manual</b>								
Diámetro	Ø 63,5 mm		Ø 63,5 mm		Ø 63,5 mm		Ø 63,5 mm	
Apto para	Lavabo con rebosadero		Lavabo con rebosadero		Lavabo con rebosadero		Lavabo con rebosadero	
	<b>N.º de modelo</b>	<b>Desde</b>	<b>N.º de modelo</b>	<b>Desde</b>	<b>N.º de modelo</b>	<b>Desde</b>	<b>N.º de modelo</b>	<b>Desde</b>
	005052	Desde 101€	005052	Desde 101€	005052	Desde 101€	005052	Desde 101€
<b>Sifón</b>								
Anchura x profundidad	310 x 115 mm		310 x 115 mm		310 x 115 mm		310 x 115 mm	
Peso	0,3 kg		0,3 kg		0,3 kg		0,3 kg	
Dimensiones de la conexión	1 1/4 pulgada		1 1/4 pulgada		1 1/4 pulgada		1 1/4 pulgada	
Incl. tubo de desagüe alargado	✓		✓		✓		✓	
Apto para	Lavabo		Lavabo		Lavabo		Lavabo	
	<b>N.º de artículo</b>	<b>Desde</b>	<b>N.º de artículo</b>	<b>Desde</b>	<b>N.º de artículo</b>	<b>Desde</b>	<b>N.º de artículo</b>	<b>Desde</b>
Cromado	0050260000	42€	0050260000	42€	0050260000	42€	0050260000	42€

Lavabos							
							
Tipo de producto	Lavamanos	Lavabo sobre encimera	Lavabo sobre encimera				
Anchura x profundidad	450 x 350 mm	600 x 400 mm	600 x 400 mm				
Peso	7,5 kg	12,4 kg	13,0 kg				
Ctd. por palé	36 pzs.	24 pzs.	24 pzs.				
Tipo de montaje	Suspendido	Encimera	Encimera				
Tipo de material	Cerámica sanitaria	Cerámica sanitaria	Cerámica sanitaria				
Rebosadero	✓	-	-				
Plataforma para grifería	✓	-	-				
Parte inferior vitrificada	✓	-	-				
Rectificado	-	✓	✓				
Posición del seno	Centro	Centro	Centro				
Posición del desagüe	Centro	Centro	Centro				
Apto para muebles	✓	✓	✓				
Color	Blanco Brillante		Blanco Brillante		Blanco Brillante		
	<b>N.º de artículo</b>		<b>N.º de artículo</b>		<b>N.º de artículo</b>		
⊗	0746450060	314€	2384600079	350€	2383600079	350€	
	HyG	0746452060	385€	2384602079	421€	2383602079	421€
●		0746450000	314€				
	HyG	0746452000	385€				

Artículos relacionados							
<b>Sifón de diseño</b>							
	<b>N.º de modelo</b>						
	005036	Desde 221€					
<b>Válvula manual</b>							
Diámetro	Ø 63,5 mm						
Apto para	Lavabo con rebosadero						
	<b>N.º de modelo</b>						
	005052	Desde 101€					
<b>Sombrero de desagüe</b>							
Diámetro	Ø 72 mm		Ø 72 mm		Ø 72 mm		
Apto para	Lavabo sin rebosadero			Lavabo sin rebosadero			
	<b>N.º de modelo</b>		<b>N.º de modelo</b>		<b>N.º de modelo</b>		
	005024	Desde 94€	005038	Desde 104€	005024	Desde 94€	
<b>Sifón</b>							
Anchura x profundidad	310 x 115 mm						
Peso	0,3 kg						
Dimensiones de la conexión	1 1/4 pulgada						
Incl. tubo de desagüe alargado	✓						
Apto para	Lavabo						
	<b>N.º de artículo</b>						
Cromado	0050260000	42€					

Lavabos				
Tipo de producto	Lavabo semi-empotrado		Lavabo empotrado	
Anchura x profundidad	550 x 470 mm		480 x 320 mm	
Peso	14,8 kg		9,0 kg	
Ctd. por palé	21 pzs.		21 pzs.	
Tipo de montaje	Empotrado desde arriba		Empotrado desde abajo	
Tipo de material	Cerámica sanitaria		Cerámica sanitaria	
Rebosadero	✓		✓	
Plataforma para grifería	✓		-	
Parte inferior vitrificada	✓		-	
Rectificado	-		✓	
Apto para muebles	✓		✓	
Incl. fijación para lavabo empotrado en madera	✓		✓	
Color	Blanco Brillante		Blanco Brillante	
	<b>N.º de artículo</b>		<b>N.º de artículo</b>	
⊗			0398480028	288€
	HyG		0398482028	359€
●		0399550000	389€	
	HyG	0399552000	460€	

Artículos relacionados				
<b>Fijación</b>				
Anchura x profundidad	10 x 40 mm			
Peso	0,2 kg			
Tipo de montaje	En encimeras minerales			
Apto para	Lavabo empotrado			
	<b>N.º de artículo</b>			
	0050280000		25€	
<b>Sifón de diseño</b>				
	<b>N.º de modelo</b>			
	005036		Desde 221€	
<b>Válvula manual</b>				
Diámetro	Ø 63,5 mm		Ø 63,5 mm	
Apto para	Lavabo con rebosadero		Lavabo con rebosadero	
	<b>N.º de modelo</b>		<b>N.º de modelo</b>	
	005052	Desde 101€	005052	Desde 101€
<b>Sifón</b>				
Peso	0,3 kg			
Dimensiones de la conexión	1 1/4 pulgada			
Incl. tubo de desagüe alargado	✓			
Apto para	Lavabo			
	<b>N.º de artículo</b>			
Cromado	0050260000		42€	

Sets de lavabo							
Tipo de producto	Lavabo con encimera		Lavabo con encimera		Lavabo con encimera		Lavabo con encimera y soporte de encimera
Anchura x altura x profundidad	1000 x 200 x 410 mm		1000 x 200 x 410 mm		1000 x 200 x 410 mm		1000 x 400 x 450 mm
Peso	84,1 kg		84,1 kg		84,1 kg		118,1 kg
	<b>N.º de artículo</b>	<b>N.º de artículo</b>	<b>N.º de artículo</b>	<b>N.º de artículo</b>	<b>N.º de artículo</b>	<b>N.º de artículo</b>	
	D4800100	9.614€	D4800200	8.777€	D4800300	9.516€	D4800400 10.496€
Artículos relacionados							
<b>Fijación</b>							
Anchura x profundidad							77,5 x 50 mm
Peso							0,4 kg
Apto para							Pared de hormigón
							<b>N.º de artículo</b>
							0050970000 81€
Set de artículos							
<b>Lavabo sobre encimera</b>							
Tipo de producto	Lavabo sobre encimera		Lavabo sobre encimera		Lavabo sobre encimera		Lavabo sobre encimera
Anchura x profundidad	600 x 400 mm		600 x 400 mm		600 x 400 mm		600 x 400 mm
Peso	13,0 kg		13,0 kg		13,0 kg		13,0 kg
Ctd. por palé	24 pzs.		24 pzs.		24 pzs.		24 pzs.
Tipo de montaje	Encimera		Encimera		Encimera		Encimera
Tipo de material	Cerámica sanitaria		Cerámica sanitaria		Cerámica sanitaria		Cerámica sanitaria
	<b>N.º de artículo</b>	<b>N.º de artículo</b>	<b>N.º de artículo</b>	<b>N.º de artículo</b>	<b>N.º de artículo</b>	<b>N.º de artículo</b>	
	2383602079	2383602079	2383602079	2383602079	2383602079	2383602079	
<b>Encimera</b>							
Tipo de producto	Encimera		Encimera		Encimera		Encimera
Anchura x altura x profundidad	1000 x 80 x 410 mm		1000 x 80 x 410 mm		1000 x 80 x 410 mm		1000 x 80 x 450 mm
Material	Piedra natural		Piedra natural		Piedra natural		Piedra natural
Peso	70,0 kg		70,0 kg		70,0 kg		90,0 kg
Cantidad de recortes	1		1		1		1
	<b>N.º de artículo</b>	<b>N.º de artículo</b>	<b>N.º de artículo</b>	<b>N.º de artículo</b>	<b>N.º de artículo</b>	<b>N.º de artículo</b>	
Gris travertino Pulido		0992105300					
Lavica Pulido			0992105800				
Mármol estructurado Pulido	0992106200					0991106200	
<b>Fijación</b>							
Anchura x profundidad	150 x 15 mm		150 x 15 mm		150 x 15 mm		105 x 15 mm
Peso	0,1 kg		0,1 kg		0,1 kg		0,1 kg
	<b>N.º de artículo</b>	<b>N.º de artículo</b>	<b>N.º de artículo</b>	<b>N.º de artículo</b>	<b>N.º de artículo</b>	<b>N.º de artículo</b>	
	0050960000	0050960000	0050960000	0050960000	0050950000	0050950000	
<b>Soporte encimera</b>							
Color							Negro Mate
							<b>N.º de artículo</b>
							0031344600

**Sets de lavabo**

Tipo de producto	Lavabo con encimera y soporte de encimera	Lavabo con encimera y soporte de encimera	Lavabo con encimera y soporte de encimera	Lavabo con encimera y soporte de encimera
Anchura x altura x profundidad	1000 x 400 x 450 mm	1000 x 400 x 450 mm	1400 x 400 x 450 mm	1400 x 400 x 450 mm
Peso	118,1 kg	118,1 kg	148,1 kg	148,1 kg
	<b>N.º de artículo</b>	<b>N.º de artículo</b>	<b>N.º de artículo</b>	<b>N.º de artículo</b>
	D4800500	D4800600	D4800700	D4800800
	9.636€	10.473€	11.453€	10.670€

**Artículos relacionados**

Fijación				
Anchura x profundidad	77,5 x 50 mm	77,5 x 50 mm	77,5 x 50 mm	77,5 x 50 mm
Peso	0,4 kg	0,4 kg	0,4 kg	0,4 kg
Apto para	Pared de hormigón	Pared de hormigón	Pared de hormigón	Pared de hormigón
	<b>N.º de artículo</b>	<b>N.º de artículo</b>	<b>N.º de artículo</b>	<b>N.º de artículo</b>
	0050970000	0050970000	0050970000	0050970000
	81€	81€	81€	81€

**Set de artículos**

Lavabo sobre encimera				
Tipo de producto	Lavabo sobre encimera	Lavabo sobre encimera	Lavabo sobre encimera	Lavabo sobre encimera
Anchura x profundidad	600 x 400 mm	600 x 400 mm	600 x 400 mm	600 x 400 mm
Peso	13,0 kg	13,0 kg	13,0 kg	13,0 kg
Ctd. por palé	24 pzs.	24 pzs.	24 pzs.	24 pzs.
Tipo de montaje	Encimera	Encimera	Encimera	Encimera
Tipo de material	Cerámica sanitaria	Cerámica sanitaria	Cerámica sanitaria	Cerámica sanitaria
	<b>N.º de artículo</b>	<b>N.º de artículo</b>	<b>N.º de artículo</b>	<b>N.º de artículo</b>
	2383602079	2383602079	2383602079	2383602079
Encimera				
Tipo de producto	Encimera	Encimera	Encimera	Encimera
Anchura x altura x profundidad	1000 x 80 x 450 mm	1000 x 80 x 450 mm	1400 x 80 x 450 mm	1400 x 80 x 450 mm
Material	Piedra natural	Piedra natural	Piedra natural	Piedra natural
Peso	90,0 kg	90,0 kg	120,0 kg	120,0 kg
Cantidad de recortes	1	1	1	1
	<b>N.º de artículo</b>	<b>N.º de artículo</b>	<b>N.º de artículo</b>	<b>N.º de artículo</b>
	0991105300			0990145300
		0991105800		
			0990146200	
Fijación				
Anchura x profundidad	105 x 15 mm	105 x 15 mm	105 x 15 mm	105 x 15 mm
Peso	0,1 kg	0,1 kg	0,1 kg	0,1 kg
	<b>N.º de artículo</b>	<b>N.º de artículo</b>	<b>N.º de artículo</b>	<b>N.º de artículo</b>
	0050950000	0050950000	0050950000	0050950000
Soporte encimera				
Color	Negro Mate	Negro Mate	Negro Mate	Negro Mate
	<b>N.º de artículo</b>	<b>N.º de artículo</b>	<b>N.º de artículo</b>	<b>N.º de artículo</b>
	0031344600	0031344600	0031344600	0031344600

**Qatego**
**Sets de lavabo**

Tipo de producto	Lavabo con encimera y soporte de encimera			
Anchura x altura x profundidad	1400 x 400 x 450 mm			
Peso	148,1 kg			
	<b>N.º de artículo</b>			
	D4800900	11.503€		

**Artículos relacionados**

<b>Fijación</b>				
Anchura x profundidad	77,5 x 50 mm			
Peso	0,4 kg			
Apto para	Pared de hormigón			
	<b>N.º de artículo</b>			
	0050970000	81€		

**Set de artículos**

<b>Lavabo sobre encimera</b>				
Tipo de producto	Lavabo sobre encimera			
Anchura x profundidad	600 x 400 mm			
Peso	13,0 kg			
Ctd. por palé	24 pzs.			
Tipo de montaje	Encimera			
Tipo de material	Cerámica sanitaria			
	<b>N.º de artículo</b>			
	2383602079			
<b>Encimera</b>				
Tipo de producto	Encimera			
Anchura x altura x profundidad	1400 x 80 x 450 mm			
Material	Piedra natural			
Peso	120,0 kg			
Cantidad de recortes	1			
	<b>N.º de artículo</b>			
Lavica Pulido	0990145800			
<b>Fijación</b>				
Anchura x profundidad	105 x 15 mm			
Peso	0,1 kg			
	<b>N.º de artículo</b>			
	0050950000			
<b>Soporte encimera</b>				
Color	Negro Mate			
	<b>N.º de artículo</b>			
	0031344600			





Bidés					
Tipo de producto	Bidé suspendido		Bidé de pie		
Anchura x profundidad	385 x 570 mm		390 x 600 mm		
Peso	22,0 kg		32,0 kg		
Ctd. por palé	20 pzs.		9 pzs.		
Cerrado hasta pared	-		✓		
Rebosadero	✓		✓		
Plataforma para grifería	✓		✓		
Incl. material de fijación	✓		✓		
Fijación oculta	✓		✓		
Color	Blanco Brillante		Blanco Brillante		
	<b>N.º de artículo</b>		<b>N.º de artículo</b>		
	2263150000	475€	2263100000	475€	
●	HyG	2263152000	546€	2263102000	546€


Artículos relacionados					
<b>Fijación</b>					
Anchura x profundidad	345 x 120 mm				
Diámetro	Ø 12 mm				
Peso	0,7 kg				
Apto para	Bidé suspendido / Inodoro suspen-				
	dido				
	<b>N.º de artículo</b>				
Color embellecedor:	0065000000	19€			
Blanco					
<b>Sifón</b>					
Peso	0,3 kg		0,3 kg		
Dimensiones de la conexión	1 1/4 pulgada		1 1/4 pulgada		
Incl. tubo de desagüe alargado	✓		✓		
Apto para	Bidé de pie / Bidé suspendido		Bidé de pie / Bidé suspendido		
	<b>N.º de artículo</b>		<b>N.º de artículo</b>		
Cromado	0050270000	48€	0050270000	48€	

**Qatego**

Inodoro				
Tipo de producto	Inodoro suspendido			
Anchura x profundidad	385 x 570 mm			
Peso	29,0 kg			
Ctd. por palé	16 pzs.			
Rimless	✓			
Tipo de desagüe	Fondo hondo			
Clase UWL	1			
Descarga completa	4,5 l			
Distancia entre fijaciones	180 mm			
Fijación oculta	✓			
Bisagra ensamblada	✓			
Color	Blanco Brillante			
	<b>N.º de artículo</b>			
	2556090000	518€		
HyG	2556092000	589€		

Artículos relacionados				
<b>Fijación</b>				
Anchura x profundidad	345 x 120 mm			
Diámetro	Ø 12 mm			
Peso	0,7 kg			
Apto para	Bidé suspendido / Inodoro sus- pendido			
	<b>N.º de artículo</b>			
Color embellecedor: Blanco	0065000000	19€		
<b>Set de insonorización</b>				
Peso	0,2 kg			
Apto para	Inodoro suspendido			
	<b>N.º de artículo</b>			
	0050900000	39€		
<b>Asiento de inodoro</b>				
Peso	2,5 kg			
Ctd. por palé	126 pzs.			
Envolvente	✓			
Color del asiento	Blanco Brillante			
	<b>N.º de artículo</b>			
Material de la bisagra: Acero inoxidable			0026890000	149€



Inodoro				
				
Tipo de producto	Inodoro de pie	Inodoro de pie para tanque bajo		
Anchura x profundidad	390 x 600 mm	390 x 660 mm		
Peso	33,0 kg	39,3 kg		
Ctd. por palé	9 pzs.	9 pzs.		
Cerrado hasta pared	✓	-		
Rimless	✓	✓		
Tipo de desagüe	Fondo hondo	Fondo hondo		
Salida	Horizontal	Vario		
Para tanque bajo	-	✓		
Clase UWL	1	1		
Descarga completa	4,5 l	4,5 l		
Incl. material de fijación	✓	✓		
Fijación oculta	✓	-		
Bisagra ensamblada	✓	✓		
Color	Blanco Brillante	Blanco Brillante		
	<b>N.º de artículo</b>	<b>N.º de artículo</b>		
	2020090000	2021090000	766€	
HyG	2020092000	2021092000	837€	

Artículos relacionados				
				
<b>Cisterna</b>				
Anchura x profundidad		400 x 180 mm		
Ctd. por palé		28 pzs.		
Técnica de descarga		Doble descarga		
Acabado de los pulsadores		Cromado		
Tamaño de rosca entrada de agua		3/8 pulgadas		
Incl. mecanismo interior		✓		
Pulsador incl.		✓		
Posición de la toma de agua		derecha / izquierda		
		<b>N.º de artículo</b>		
12,6 kg	4,5/3 l	Clase UWL: 1	0947000085	363€
			0947002085	434€
	6/3 l	Clase UWL: 2	0947000005	363€
			0947002005	434€
Posición de la toma de agua		inferior izq.		
		<b>N.º de artículo</b>		
1,0 kg	4,5/3 l	Clase UWL: 1	0947100085	363€
			0947102085	434€
	6/3 l	Clase UWL: 2	0947100005	363€
			0947102005	434€

**Gatego**

Design by Studio F. A. Porsche


Cerámica de baño

		▼			▼			▼			▼	
<b>Asiento de inodoro</b>												
Peso		2,5 kg		2,4 kg								
Ctd. por palé		126 pzs.		126 pzs.								
Compacto		-		✓								
Envolvente		✓		✓								
Color del asiento		Blanco Brillante		Blanco Brillante								
		<b>N.º de artículo</b>		<b>N.º de artículo</b>								
Material de la bisagra:	↻	↻	0026890000	149€	0027490000	149€						
Acero inoxidable												
<b>Codo conexión</b>												
Peso				0,9 kg								
Diámetro desagüe				Ø 90 mm								
Color				Blanco								
				<b>N.º de artículo</b>								
Salida Vertical				8990250000		98€						
<b>Surtido conexión dual</b>												
Peso				1,3 kg								
Diámetro de la salida				110 mm								
Longitud ajustable				✓								
Incl. excéntrico				✓								
				<b>N.º de artículo</b>								
Salida Vertical / Horizontal				0014220000		98€						


Lavabos				
Tipo de producto	Lavabo	Lavabo		
Anchura x profundidad	615 x 460 mm	615 x 460 mm		
Peso	24,0 kg	24,0 kg		
Ctd. por palé	15 pzs.	15 pzs.		
Tipo de montaje	Suspendido	Suspendido		
Tipo de material	Cerámica sanitaria	Cerámica sanitaria		
Rebosadero	✓	✓		
Plataforma para grifería	✓	✓		
Parte inferior vitrificada	✓	✓		
Posición del seno	derecha	Izquierda		
Posición del desagüe	Centro	Centro		
Apto para muebles	-	-		
Incl. material de fijación	✓	✓		
Color	Blanco Brillante			
	<b>N.º de artículo</b>		<b>N.º de artículo</b>	
●	0685600000	469€	0684600000	469€
●	0685600011	469€	0684600011	469€

Artículos relacionados				
<b>Sifón de diseño</b>				
	<b>N.º de modelo</b>		<b>N.º de modelo</b>	
	005036	Desde 221€	005036	Desde 221€
<b>Válvula manual</b>				
Diámetro	Ø 63,5 mm		Ø 63,5 mm	
Apto para	Lavabo con rebosadero		Lavabo con rebosadero	
	<b>N.º de modelo</b>		<b>N.º de modelo</b>	
	005052	Desde 101€	005052	Desde 101€

Lavabos					
Tipo de producto	Lavabo	Lavabo	Lavamanos		
Anchura x profundidad	600 x 410 mm	700 x 500 mm	500 x 365 mm		
Peso	13,5 kg	23,0 kg	11,4 kg		
Ctd. por palé	15 pzs.	10 pzs.	24 pzs.		
Tipo de montaje	Suspendido	Suspendido	Suspendido		
Tipo de material	Cerámica sanitaria	Cerámica sanitaria	Cerámica sanitaria		
Rebosadero	✓	✓	✓		
Plataforma para grifería	✓	✓	✓		
Parte inferior vitrificada	✓	✓	✓		
Posición del seno	Centro	Centro	Centro		
Posición del desagüe	Centro	Centro	Centro		
Apto para muebles	-	-	-		
Incl. material de fijación	✓	✓	✓		
Color	Blanco Brillante	Blanco Brillante	Blanco Brillante		
	<b>N.º de artículo</b>	<b>N.º de artículo</b>	<b>N.º de artículo</b>		
●	0438600000	901€	0785500000	579€	
● ● ●			0438700000	919€	
Artículos relacionados					
<b>Pedestal</b>					
Anchura x profundidad	270 x 260 mm	296 x 300 mm			
Ctd. por palé	15 pzs.	15 pzs.			
Peso	12,7 kg	13,5 kg			
	<b>N.º de artículo</b>	<b>N.º de artículo</b>			
Blanco Brillante	0857910000	543€	0857900000	566€	
<b>Válvula manual</b>					
Diámetro	Ø 63,5 mm	Ø 63,5 mm	Ø 63,5 mm		
Apto para	Lavabo con rebosadero	Lavabo con rebosadero	Lavabo con rebosadero		
	<b>N.º de modelo</b>	<b>N.º de modelo</b>	<b>N.º de modelo</b>		
	005052	Desde 101€	005052	Desde 101€	005052
					Desde 101€

Lavabos		
		
Tipo de producto	Lavamanos rinconero	
Anchura x profundidad	595 x 450 mm	
Peso	9,5 kg	
Ctd. por palé	21 pzs.	
Tipo de montaje	Suspendido	
Tipo de material	Cerámica sanitaria	
Rebosadero	✓	
Plataforma para grifería	✓	
Parte inferior vitrificada	✓	
Posición del seno	Centro	
Posición del desagüe	Centro	
Apto para muebles	-	
Incl. material de fijación	✓	
Color	Blanco Brillante	
	<b>N.º de artículo</b>	
●	0793420000	640€

Artículos relacionados		
<b>Válvula manual</b>		
Diámetro	Ø 63,5 mm	
Apto para	Lavabo con rebosadero	
	<b>N.º de modelo</b>	
	005052	Desde 101€

Lavabos		
		
Tipo de producto	Lavabo empotrado	
Anchura x profundidad	580 x 470 mm	
Peso	14,7 kg	
Ctd. por palé	15 pzs.	
Tipo de montaje	Empotrado desde arriba	
Tipo de material	Cerámica sanitaria	
Rebosadero	✓	
Plataforma para grifería	✓	
Parte inferior vitrificada	-	
Apto para muebles	✓	
Color	Blanco Brillante	
	<b>N.º de artículo</b>	
● ● ●	0476580000	780€

Artículos relacionados		
<b>Válvula manual</b>		
Diámetro	Ø 63,5 mm	
Apto para	Lavabo con rebosadero	
	<b>N.º de modelo</b>	
	005052	Desde 101€

**Serie 1930**

Design by Duravit



Cerámica de baño



Bidés				
Tipo de producto	Bidé suspendido		Bidé de pie	
Anchura x profundidad	360 x 585 mm		355 x 600 mm	
Peso	21,9 kg		23,8 kg	
Ctd. por palé	16 pzs.		12 pzs.	
Rebosadero	✓		✓	
Plataforma para grifería	✓		✓	
Color	Blanco Brillante		Blanco Brillante	
	<b>N.º de artículo</b>		<b>N.º de artículo</b>	
●	0266100000	896€		
●●●			0267100000	714€

Artículos relacionados				
<b>Fijación</b>				
Anchura x profundidad	345 x 120 mm		150 x 60 mm	
Diámetro	Ø 12 mm		Ø 6 mm	
Peso	0,7 kg		0,1 kg	
Apto para	Bidé suspendido / Inodoro suspen- dido		Inodoro de pie / Bidé de pie / Semipedestal	
	<b>N.º de artículo</b>		<b>N.º de artículo</b>	
Color embellecedor: Blanco	0065000000	19€		
Color embellecedor: Cromado	0065001000	19€		
Color embellecedor: Cro- mado / Blanco			0067011000	6€






Inodoro				
Tipo de producto	Inodoro suspendido			
Anchura x profundidad	355 x 585 mm			
Peso	21,5 kg			
Ctd. por palé	12 pzs.			
Tipo de desagüe	Fondo hondo			
Clase UWL	2			
Descarga completa	6 l			
Distancia entre fijaciones	180 mm			
	<b>N.º de artículo</b>			
Blanco Brillante	0182090000	1.086€		
Artículos relacionados				
<b>Fijación</b>				
Anchura x profundidad	345 x 120 mm			
Diámetro	Ø 12 mm			
Peso	0,7 kg			
Apto para	Bidé suspendido / Inodoro suspendido			
	<b>N.º de artículo</b>			
Color embellecedor: Blanco	0065000000	19€		
Color embellecedor: Cromado	0065001000	19€		
<b>Set de insonorización</b>				
Peso	0,2 kg			
Apto para	Inodoro suspendido			
	<b>N.º de artículo</b>			
	0050900000	39€		
<b>Asiento de inodoro</b>				
Peso	2,8 kg			
Ctd. por palé	126 pzs.			
Color del asiento	Blanco Brillante			
	<b>N.º de artículo</b>			
Material de la bisagra: Acero inoxidable			0064890000	414€

Inodoro				
				
Tipo de producto	Inodoro de pie para tanque bajo		Inodoro de pie para tanque bajo	
Anchura x profundidad	355 x 665 mm		355 x 665 mm	
Peso	25,5 kg		25,0 kg	
Ctd. por palé	9 pzs.		9 pzs.	
Tipo de desagüe	Fondo hondo		Fondo hondo	
Salida	Vertical		Horizontal	
Para tanque bajo	✓		✓	
Clase UWL	2		2	
Descarga completa	6 l		6 l	
	<b>N.º de artículo</b>		<b>N.º de artículo</b>	
Blanco Brillante	0227010000	855€	0227090000	855€

Artículos necesarios				
				
<b>Cisterna</b>	420 x 170 mm		420 x 170 mm	
Anchura x profundidad	27 pzs.		27 pzs.	
Ctd. por palé	Doble descarga		Doble descarga	
Técnica de descarga	Cromado		Cromado	
Acabado de los pulsadores	3/8 pulgadas		3/8 pulgadas	
Tamaño de rosca entrada de agua	✓		✓	
Incl. mecanismo interior	✓		✓	
Pulsador incl.	derecha / Izquierda		derecha / Izquierda	
Posición de la toma de agua	<b>N.º de artículo</b>		<b>N.º de artículo</b>	
	0872200005	602€	0872200005	602€
14,8 kg	6/3 l	Clase UWL: 2		
Posición de la toma de agua	inferior izq.		inferior izq.	
	<b>N.º de artículo</b>		<b>N.º de artículo</b>	
	0872210005	602€	0872210005	602€
16,2 kg	6/3 l	Clase UWL: 2		
<b>Cambio a surtido conexión posterior</b>				
Peso	0,3 kg		0,3 kg	
Posición de la toma de agua	Centro		Centro	
	<b>N.º de artículo</b>		<b>N.º de artículo</b>	
Cromado	0075041000 <sup>1</sup>	45€	0075041000 <sup>1</sup>	45€

Artículos relacionados				
<b>Fijación</b>				
Anchura x profundidad	150 x 60 mm		150 x 60 mm	
Diámetro	Ø 6 mm		Ø 6 mm	
Peso	0,1 kg		0,1 kg	
Apto para	Inodoro de pie / Bidé de pie / Semipedestal		Inodoro de pie / Bidé de pie / Semipedestal	
	<b>N.º de artículo</b>		<b>N.º de artículo</b>	
Color embellecedor: Cromado / Blanco	0067011000	6€	0067011000	6€



		▼	▼	▼	▼
<b>Asiento de inodoro</b>					
Peso		2,8 kg	2,8 kg		
Ctd. por palé		126 pzs.	126 pzs.		
Color del asiento		Blanco Brillante	Blanco Brillante		
		<b>N.º de artículo</b>		<b>N.º de artículo</b>	
Material de la bisagra: Acero inoxidable		0064890000	414€	0064890000	414€


<sup>1</sup> Solo es necesario para el cambio de alimentación de derecha, izquierda o inferior izquierda a posterior

Lavabos								
Tipo de producto	Lavabo		Lavabo		Lavabo		Lavabo	
Anchura x profundidad	600 x 480 mm		800 x 480 mm		550 x 480 mm		600 x 480 mm	
Peso	18,5 kg		25,0 kg		17,2 kg		16,5 kg	
Ctd. por palé	21 pzs.		8 pzs.		24 pzs.		21 pzs.	
Tipo de montaje	Suspendido		Suspendido		Suspendido		Suspendido	
Tipo de material	Cerámica sanitaria		Cerámica sanitaria		Cerámica sanitaria		Cerámica sanitaria	
Rebosadero	✓		✓		✓		✓	
Plataforma para grifería	✓		✓		✓		✓	
Parte inferior vitrificada	-		-		-		-	
Posición del seno	Centro		Centro		Centro		Centro	
Posición del desagüe	Centro		Centro		Centro		Centro	
Apto para muebles	✓		✓		-		-	
Color	Blanco Brillante		Blanco Brillante		Blanco Brillante		Blanco Brillante	
	<b>N.º de artículo</b>		<b>N.º de artículo</b>		<b>N.º de artículo</b>		<b>N.º de artículo</b>	
●	2377600000	259€	2377800000	486€	2376550000	178€	2376600000	196€


Artículos relacionados								
<b>Semipedestal</b>								
Anchura x profundidad					175 x 280 mm		175 x 280 mm	
Peso					7,1 kg		7,1 kg	
Ctd. por palé					40 pzs.		40 pzs.	
Tipo de montaje					Suspendido		Suspendido	
					<b>N.º de artículo</b>		<b>N.º de artículo</b>	
Blanco Brillante					0858460000 <sup>1</sup>		153€	
<b>Fijación</b>								
Anchura x profundidad					84 x 30 mm		84 x 30 mm	
Peso					0,1 kg		0,1 kg	
Apto para					Semipedestal		Semipedestal	
					<b>N.º de artículo</b>		<b>N.º de artículo</b>	
					0055030000		45€	
<b>Válvula manual</b>								
Diámetro	Ø 63,5 mm		Ø 63,5 mm		Ø 63,5 mm		Ø 63,5 mm	
Apto para	Lavabo con rebosadero		Lavabo con rebosadero		Lavabo con rebosadero		Lavabo con rebosadero	
	<b>N.º de modelo</b>		<b>N.º de modelo</b>		<b>N.º de modelo</b>		<b>N.º de modelo</b>	
	005052	Desde 101€	005052	Desde 101€	005052	Desde 101€	005052	Desde 101€

<sup>1</sup> fijación incl.



Lavabos						
						
Tipo de producto	Lavabo		Lavamanos	Lavabo sobre encimera		
Anchura x profundidad	650 x 480 mm		450 x 380 mm	560 x 435 mm		
Peso	17,2 kg		10,6 kg	13,8 kg		
Ctd. por palé	18 pzs.		24 pzs.	18 pzs.		
Tipo de montaje	Suspendido		Suspendido	Encimera		
Tipo de material	Cerámica sanitaria		Cerámica sanitaria	Cerámica sanitaria		
Rebosadero	✓		✓	✓		
Plataforma para grifería	✓		✓	✓		
Pared posterior vitrificada	-		-	✓		
Parte inferior vitrificada	-		-	-		
Rectificado	-		-	✓		
Posición del seno	Centro		Centro	Centro		
Posición del desagüe	Centro		Centro	Centro		
Apto para muebles	-		-	✓		
Color	Blanco Brillante		Blanco Brillante	Blanco Brillante		
	<b>N.º de artículo</b>		<b>N.º de artículo</b>	<b>N.º de artículo</b>		
●	2376650000	212€	0744450000	132€	2378560027	298€

Artículos relacionados						
						
<b>Semipedestal</b>						
Anchura x profundidad	175 x 280 mm					
Peso	7,1 kg					
Ctd. por palé	40 pzs.					
Tipo de montaje	Suspendido					
	<b>N.º de artículo</b>					
Blanco Brillante	0858460000 <sup>1</sup>	153€				
<b>Fijación</b>						
Anchura x profundidad	84 x 30 mm					
Peso	0,1 kg					
Apto para	Semipedestal					
	<b>N.º de artículo</b>					
	0055030000	45€				
<b>Sifón de diseño</b>						
					<b>N.º de modelo</b>	
					005036	221€
<b>Válvula manual</b>						
Diámetro	Ø 63,5 mm		Ø 63,5 mm		Ø 63,5 mm	
Apto para	Lavabo con rebosadero		Lavabo con rebosadero		Lavabo con rebosadero	
	<b>N.º de modelo</b>		<b>N.º de modelo</b>		<b>N.º de modelo</b>	
	005052	Desde 101€	005052	Desde 101€	005052	Desde 101€

<sup>1</sup> fijación incl.

Lavabos			
			
Tipo de producto	Lavabo empotrado		
Anchura x profundidad	490 x 350 mm		
Peso	8,1 kg		
Ctd. por palé	21 pzs.		
Tipo de montaje	Empotrado desde abajo		
Tipo de material	Cerámica sanitaria		
Rebosadero	✓		
Plataforma para grifería	-		
Parte inferior vitrificada	-		
Apto para muebles	✓		
Incl. fijación para lavabo empotrado en madera	✓		
Color	Blanco Brillante		
	<b>N.º de artículo</b>		
☒	0397490060	196€	

Artículos relacionados			
<b>Fijación</b>			
Anchura x profundidad	10 x 40 mm		
Peso	0,2 kg		
Tipo de montaje	En encimeras minerales		
Apto para	Lavabo empotrado		
	<b>N.º de artículo</b>		
	0050280000	25€	
<b>Sifón de diseño</b>			
	<b>N.º de modelo</b>		
	005036	Desde 221€	
<b>Válvula manual</b>			
Diámetro	Ø 63,5 mm		
Apto para	Lavabo con rebosadero		
	<b>N.º de modelo</b>		
	005052	Desde 101€	



Bidés				
				
Tipo de producto	Bidé suspendido Compact		Bidé de pie	
Anchura x profundidad	370 x 480 mm		370 x 600 mm	
Peso	18,2 kg		26,9 kg	
Ctd. por palé	20 pzs.		9 pzs.	
Cerrado hasta pared	-		✓	
Compacto	✓		-	
Rebosadero	✓		✓	
Plataforma para grifería	✓		✓	
Incl. material de fijación	✓		✓	
Fijación oculta	✓		-	
Color	Blanco Brillante		Blanco Brillante	
	<b>N.º de artículo</b>		<b>N.º de artículo</b>	
●	2298150000	459€	2298100000	465€


Artículos relacionados				
<b>Fijación</b>				
Anchura x profundidad	345 x 120 mm			
Diámetro	Ø 12 mm			
Peso	0,7 kg			
Apto para	Bidé suspendido / Inodoro sus- pendido			
	<b>N.º de artículo</b>			
Color embellecedor: Blanco	0065000000	19€		
Color embellecedor: Cromado	0065001000	19€		

Inodoro						
Tipo de producto	Inodoro suspendido HygieneFlush		Inodoro suspendido HygieneFlush		Inodoro suspendido Compact	
Anchura x profundidad	370 x 540 mm		370 x 540 mm		370 x 480 mm	
Peso	26,7 kg		26,7 kg		23,6 kg	
Ctd. por palé	16 pzs.		16 pzs.		16 pzs.	
Rimless	✓		✓		✓	
Tipo de desagüe	Fondo hondo		Fondo hondo		Fondo hondo	
Compacto	-		-		✓	
Clase UWL	1		1		1	
Distancia entre fijaciones	180 mm		180 mm		180 mm	
Fijación oculta	-		✓		✓	
Color	Blanco Brillante		Blanco Brillante		Blanco Brillante	
	<b>N.º de artículo</b>		<b>N.º de artículo</b>		<b>N.º de artículo</b>	
					2590090000	487€
HyG	2586092000	423€	2591092000	492€	2590092000	558€

Artículos relacionados						
<b>Fijación</b>						
Anchura x profundidad	345 x 120 mm		345 x 120 mm		345 x 120 mm	
Diámetro	Ø 12 mm		Ø 12 mm		Ø 12 mm	
Peso	0,7 kg		0,7 kg		0,7 kg	
Apto para	Bidé suspendido / Inodoro sus- pendido		Bidé suspendido / Inodoro sus- pendido		Bidé suspendido / Inodoro sus- pendido	
	<b>N.º de artículo</b>		<b>N.º de artículo</b>		<b>N.º de artículo</b>	
Color embellecedor: Blanco	0065000000	19€	0065000000	19€	0065000000	19€
Color embellecedor: Cromado	0065001000	19€	0065001000	19€	0065001000	19€
<b>Set de insonorización</b>						
Peso	0,2 kg		0,2 kg		0,2 kg	
Apto para	Inodoro suspendido		Inodoro suspendido		Inodoro suspendido	
	<b>N.º de artículo</b>		<b>N.º de artículo</b>		<b>N.º de artículo</b>	
	0050900000	39€	0050900000	39€	0050900000	39€
<b>Asiento de inodoro</b>						
Peso	3,1 kg		3,1 kg		3,1 kg	
Ctd. por palé	126 pzs.		126 pzs.		126 pzs.	
Compacto	✓		✓		✓	
Color del asiento	Blanco Brillante		Blanco Brillante		Blanco Brillante	
	<b>N.º de artículo</b>		<b>N.º de artículo</b>		<b>N.º de artículo</b>	
Material de la bisagra: Acero inoxidable			0026490000	178€	0026490000	178€
			0026490000	178€	0026490000	178€





Inodoro				
				
Tipo de producto	Inodoro de pie	Inodoro de pie para tanque bajo		
Anchura x profundidad	370 x 600 mm	370 x 650 mm		
Peso	29,0 kg	35,4 kg		
Ctd. por palé	9 pzs.	9 pzs.		
Cerrado hasta pared	✓	-		
Rimless	-	✓		
Tipo de desagüe	Fondo hondo	Fondo hondo		
Salida	Horizontal	Horizontal		
Para tanque bajo	-	✓		
Clase UWL	1	1		
Descarga completa	4,5 l	-		
Dimensiones de salida para codo conexión salida vertical	-	160 - 230 mm		
Dimensiones de salida para surtido conexión opción vertical/horizontal	-	70 - 170 mm		
Longitud ajustable	-	✓		
Incl. material de fijación	✓	✓		
Color	Blanco Brillante	Blanco Brillante		
	<b>N.º de artículo</b>		<b>N.º de artículo</b>	
	2010090000	581€	2011090000	613€
HyG	2010092000	652€	2011092000	684€

Artículos relacionados				
				
<b>Cisterna</b>				
Anchura x profundidad		395 x 180 mm		
Ctd. por palé		28 pzs.		
Técnica de descarga		Doble descarga		
Acabado de los pulsadores		Cromado		
Tamaño de rosca entrada de agua		3/8 pulgadas		
Incl. mecanismo interior		✓		
Pulsador incl.		✓		
Peso		12,8 kg		
Posición de la toma de agua		inferior izq.		
		<b>N.º de artículo</b>		
4,5/3 l	Clase UWL: 1	0945100085	444€	
6/3 l	Clase UWL: 2	0945100005	444€	
Posición de la toma de agua		Izquierda / derecha		
		<b>N.º de artículo</b>		
4,5/3 l	Clase UWL: 1	0945000085	444€	
6/3 l	Clase UWL: 2	0945000005	444€	
<b>Cambio a surtido conexión posterior</b>				
Peso		0,2 kg		
Posición de la toma de agua		Centro		
		<b>N.º de artículo</b>		
Cromado		0075081000 <sup>1</sup>	38€	
		0076240000 <sup>2</sup>	37€	

## Soleil by Starck


Design by Philippe Starck

		▼			▼			▼
<b>Asiento de inodoro</b>								
Peso		3,2 kg		3,1 kg				
Ctd. por palé		-		126 pzs.				
Compacto		-		✓				
Color del asiento		Blanco Brillante		Blanco Brillante				
		<b>N.º de artículo</b>		<b>N.º de artículo</b>				
Material de la bisagra:	↻	↻	0022390000	178€	0026490000	178€		
Acero inoxidable								
<b>Codo conexión</b>								
Peso				0,9 kg				
Diámetro desagüe				Ø 90 mm				
Color				Blanco				
				<b>N.º de artículo</b>				
Salida Vertical				8990250000		98€		
<b>Surtido conexión dual</b>								
Peso		1,3 kg		1,3 kg				
Diámetro de la salida		110 mm		110 mm				
Longitud ajustable		✓		✓				
Incl. excéntrico		✓		✓				
		<b>N.º de artículo</b>		<b>N.º de artículo</b>				
Salida Vertical / Horizontal		0014220000		98€	0014220000		98€	

<sup>1</sup> Solo es necesario para el cambio de alimentación lateral a posterior

<sup>2</sup> Solo es necesario para el cambio de alimentación inferior izquierda a posterior

Sets de inodoro				
Tipo de producto	Set inodoro suspendido		Set inodoro suspendido	
Dimensiones de embalaje	396 x 450 x 560 mm		396 x 450 x 560 mm	
Peso	32,0 kg		32,0 kg	
Ctd. por palé	12 pzs.		12 pzs.	
	<b>N.º de artículo</b>		<b>N.º de artículo</b>	
Wondergliss: No	45860920A1	601€	45910920A1	670€
Set de artículos				
<b>Inodoro suspendido</b>	Inodoro suspendido HygieneFlush		Inodoro suspendido HygieneFlush	
Tipo de producto	Inodoro suspendido HygieneFlush		Inodoro suspendido HygieneFlush	
Anchura x profundidad	370 x 540 mm		370 x 540 mm	
Peso	26,7 kg		26,7 kg	
Rimless	✓		✓	
Tipo de desagüe	Fondo hondo		Fondo hondo	
Clase UWL	1		1	
Distancia entre fijaciones	180 mm		180 mm	
Fijación oculta	-		✓	
HygieneGlaze	✓		✓	
Color	Blanco Brillante		Blanco Brillante	
	<b>N.º de artículo</b>		<b>N.º de artículo</b>	
Wondergliss: No	2586092000		2591092000	
<b>Asiento de inodoro</b>	Asiento de inodoro		Asiento de inodoro	
Tipo de producto	Asiento de inodoro		Asiento de inodoro	
Peso	3,1 kg		3,1 kg	
Compacto	✓		✓	
Color del asiento	Blanco Brillante		Blanco Brillante	
	<b>N.º de artículo</b>		<b>N.º de artículo</b>	
Material de la bisagra: Acero inoxidable			0026490000	0026490000

Urinarios			
			
Tipo de producto	Urinario		
Anchura x profundidad	300 x 350 mm		
Peso	19,1 kg		
Ctd. por palé	12 pzs.		
Rimless	✓		
Salida	Horizontal		
Salida oculta	✓		
Diámetro de la salida	50 mm		
Entrada oculta	✓		
Posición de la alimentación	Posterior		
Tipo de desagüe	Succión		
Tipo de desagüe	Desplazamiento de agua		
Cantidad mínima de agua de lavado	0,5 l		
Incl. material de fijación	✓		
Color	Blanco Brillante		
	<b>N.º de artículo</b>		
	2830300000	505€	
HyG	2830302000	576€	

Artículos necesarios			
<b>Sifón</b>			
Anchura x profundidad	230 x 110 mm		
Diámetro	Ø 50 mm		
Peso	0,2 kg		
Volumen de succión mínimo	0,5 l		
Volumen de succión máximo	4 l		
Salida oculta	✓		
Salida	Horizontal		
	<b>N.º de artículo</b>		
230 x 110 mm	0051130000	83€	


Artículos relacionados			
<b>set de entrada</b>			
Peso	0,1 kg		
Dimensiones de la conexión	1/2"		
Posición de la toma de agua	Posterior		
Apto para	Urinario		
	<b>N.º de artículo</b>		
	6958000000	45€	
<b>Rejilla de urinario</b>			
Peso	0,1 kg		
Material	Acero inoxidable		
	<b>N.º de artículo</b>		
	0050421000	71€	
<b>Goma de entrada alimentación</b>			
	<b>N.º de artículo</b>		
Cromado	43818000	26€	


Lavabos								
Tipo de producto	Lavabo sobre encimera		Lavabo sobre encimera		Lavabo sobre encimera		Lavabo sobre encimera	
Anchura x profundidad	Ø 330 mm		530 x 530 mm		Ø 530 mm		Ø 460 mm	
Peso	4,9 kg		9,8 kg		11,7 kg		12,0 kg	
Ctd. por palé	30 pzs.		16 pzs.		18 pzs.		21 pzs.	
Tipo de montaje	Encimera		Encimera		Encimera		Encimera	
Tipo de material	Cerámica sanitaria		Cerámica sanitaria		Cerámica sanitaria		Cerámica sanitaria	
Rebosadero	✓		✓		✓		-	
Plataforma para grifería	-		-		-		-	
Parte inferior vitrificada	-		-		-		-	
Rectificado	-		✓		✓		✓	
Posición del seno	Centro		Centro		Centro		Centro	
Posición del desagüe	Centro		Centro		Centro		Centro	
Apto para muebles	✓		✓		✓		✓	
incl. embellecedor de rebosadero	✓		✓		✓		-	
Incl. material de fijación	-		✓		✓		✓	
Color	Blanco Brillante		Blanco Brillante		Blanco Brillante		Blanco Brillante	
	<b>N.º de artículo</b>		<b>N.º de artículo</b>		<b>N.º de artículo</b>		<b>N.º de artículo</b>	
☒	0408330000 <sup>1</sup>	535€	0408530000	948€	0447530000	993€	0445460000	618€
Artículos relacionados								
<b>Sifón de diseño</b>								
	<b>N.º de modelo</b>		<b>N.º de modelo</b>		<b>N.º de modelo</b>		<b>N.º de modelo</b>	
	005036	Desde 221€	005036	Desde 221€	005036	Desde 221€	005036	Desde 221€
<b>Válvula manual</b>								
Diámetro	Ø 63,5 mm		Ø 63,5 mm		Ø 63,5 mm			
Apto para	Lavabo con rebosadero		Lavabo con rebosadero		Lavabo con rebosadero			
	<b>N.º de modelo</b>		<b>N.º de modelo</b>		<b>N.º de modelo</b>		<b>N.º de modelo</b>	
	005052	Desde 101€	005052	Desde 101€	005052	Desde 101€		
<b>Sombrero de desagüe</b>								
Diámetro							Ø 72 mm	
Apto para							Lavabo sin rebosadero	
							<b>N.º de modelo</b>	
							005024	Desde 94€

<sup>1</sup> La colocación del lavabo sobre encimera #040833 solo es posible con un pegamento especial y debe realizarse por personal cualificado. El diámetro del recorte es de 115mm.

# Starck 1

Design by Philippe Starck

Lavabos			
			
Tipo de producto	Lavabo sobre encimera		
Anchura x profundidad	470 x 470 mm		
Peso	11,5 kg		
Ctd. por palé	24 pzs.		
Tipo de montaje	Encimera		
Tipo de material	Cerámica sanitaria		
Rebosadero	-		
Plataforma para grifería	-		
Parte inferior vitrificada	-		
Rectificado	✓		
Posición del seno	Centro		
Posición del desagüe	Centro		
Apto para muebles	✓		
Incl. sombrero de desagüe	✓		
Incl. sombrero de desagüe cerámico	✓		
Incl. material de fijación	✓		
Color	Blanco Brillante		
	<b>N.º de artículo</b>		
☒	0387470028	827€	
●	0387470027	827€	
Artículos relacionados			
<b>Sifón de diseño</b>			
	<b>N.º de modelo</b>		
	005036	Desde 221€	

Lavabos			
			
Tipo de producto	Lavabo empotrado		
Anchura x profundidad	Ø 580 mm		
Peso	12,6 kg		
Ctd. por palé	12 pzs.		
Tipo de montaje	Empotrado desde arriba		
Tipo de material	Cerámica sanitaria		
Rebosadero	✓		
Plataforma para grifería	✓		
Parte inferior vitrificada	-		
Pared posterior vitrificada	✓		
Apto para muebles	✓		
Solo en combinación con muebles Duravit	✓		
incl. embellecedor de rebosadero	✓		
Color	Blanco Brillante		
	<b>N.º de artículo</b>		
●	0406580000 <sup>1</sup>	901€	


Artículos relacionados			
<b>Válvula manual</b>			
Diámetro	Ø 63,5 mm		
Apto para	Lavabo con rebosadero		
	<b>N.º de modelo</b>		
	005052	Desde 101€	
<b>Sifón</b>			
Peso	0,3 kg		
Dimensiones de la conexión	1 1/4 pulgada		
Incl. tubo de desagüe alargado	✓		
Apto para	Lavabo		
	<b>N.º de artículo</b>		
Cromado	0050260000	42€	

<sup>1</sup> El lavabo debe instalarse con los muebles Duravit

# Starck 1





Design by Philippe Starck

Cerámica de baño

Inodoro			
			
Tipo de producto	Inodoro suspendido		
Anchura x profundidad	410 x 575 mm		
Peso	27,5 kg		
Ctd. por palé	12 pzs.		
Tipo de desagüe	Fondo hondo		
Clase UWL	1		
Descarga completa	4,5 l		
Distancia entre fijaciones	180 mm		
Fijación oculta	✓		
	<b>N.º de artículo</b>		
Blanco Brillante	0210090064 <sup>1</sup>	1.384€	




## Artículos relacionados

<b>Fijación</b>			
Anchura x profundidad	345 x 120 mm		
Diámetro	Ø 12 mm		
Peso	0,7 kg		
Apto para	Bidé suspendido / Inodoro suspendido		
	<b>N.º de artículo</b>		
Color embellecedor: Blanco	0065000000	19€	
<b>Set de insonorización</b>			
Peso	0,2 kg		
Apto para	Inodoro suspendido		
	<b>N.º de artículo</b>		
	0050900000	39€	

			
<b>Asiento de inodoro</b>			
Peso	2,6 kg		
Ctd. por palé	120 pzs.		
Envolvente	✓		
Color del asiento	Blanco Brillante		
	<b>N.º de artículo</b>		
Material de la bisagra: Acero inoxidable	0065810000	292€	
			
<b>Asiento de inodoro</b>			
Peso	2,3 kg		
Ctd. por palé	105 pzs.		
Bisagra - eje	✓		
Envolvente	✓		
Color del asiento	Blanco Brillante		
	<b>N.º de artículo</b>		
Material de la bisagra: Acero inoxidable	 	0065880099	346€

<sup>1</sup> No se recomienda para bastidores con extracción de olores






Inodoro			
			
Tipo de producto	Inodoro de pie para tanque bajo		
Anchura x profundidad	415 x 640 mm		
Peso	36,9 kg		
Ctd. por palé	9 pzs.		
Tipo de desagüe	Fondo hondo		
Salida	Horizontal		
Para tanque bajo	✓		
Clase UWL	1		
Descarga completa	4,5 l		
Dimensiones de salida para codo conexión salida vertical	180 - 245 mm		
Dimensiones de salida para surtido conexión opción vertical/horizontal	70 - 190 mm		
Longitud ajustable	✓		
Incl. material de fijación	✓		
	<b>N.º de artículo</b>		
Blanco Brillante	0233090064	1.161€	
Artículos necesarios			
			
<b>Cisterna</b>			
Anchura x profundidad	390 x 125 mm		
Ctd. por palé	24 pzs.		
Técnica de descarga	Stop & Go		
Acabado de los pulsadores	Cromado		
Tamaño de rosca entrada de agua	3/8 pulgadas		
Incl. mecanismo interior	✓		
Pulsador incl. conexión oculta	✓		
Posición de la toma de agua	Izquierda		
Peso	14,2 kg		
	<b>N.º de artículo</b>		
6 l	Clase UWL: 4	8727100005	1.119€
Artículos relacionados			
			
<b>Asiento de inodoro</b>			
Peso	2,6 kg		
Ctd. por palé	120 pzs.		
Envolvente	✓		
Color del asiento	Blanco Brillante		
	<b>N.º de artículo</b>		
Material de la bisagra: Acero inoxidable	0065810000	292€	

**Starck 1**

Design by Philippe Starck

Cerámica de baño

		▼	▼	▼	▼
<b>Asiento de inodoro</b>					
Peso		2,3 kg			
Ctd. por palé		105 pzs.			
Bisagra - eje		✓			
Envolvente		✓			
Color del asiento		Blanco Brillante			
		<b>N.º de artículo</b>			
Material de la bisagra:					
Acero inoxidable			0065880099	346€	
<b>Codo conexión</b>					
Peso		0,6 kg			
Color		Blanco			
		<b>N.º de artículo</b>			
Salida Vertical		0014150000	48€		
		8990250000	98€		
<b>Surtido conexión dual</b>					
Peso		1,3 kg			
Diámetro de la salida		110 mm			
Longitud ajustable		✓			
Incl. excéntrico		✓			
		<b>N.º de artículo</b>			
Salida Vertical / Horizontal		0014220000	98€		

Urinarios				
				
Tipo de producto	Urinario	Urinario		
Anchura x profundidad	320 x 285 mm	320 x 285 mm		
Peso	9,7 kg	10,2 kg		
Ctd. por palé	20 pzs.	20 pzs.		
Salida	Horizontal	Horizontal		
Salida oculta	✓	✓		
Diámetro de la salida	50 mm	50 mm		
Entrada oculta	✓	✓		
Posición de la alimentación	Posterior	Posterior		
Tipo de desagüe	Succión	Succión		
Cantidad mínima de agua de lavado	1 l	1 l		
Versión para tapa	-	✓		
Incl. material de fijación	✓	✓		
	<b>N.º de artículo</b>	<b>N.º de artículo</b>		
Blanco Brillante	0834320000	800€	0835320000	800€
Artículos relacionados				
				
<b>Tapa de urinario</b>				
Anchura x profundidad		267 x 320 mm		
Peso		0,9 kg		
Ctd. por palé		168 pzs.		
Material de la bisagra		Acero inoxidable		
		<b>N.º de artículo</b>		
Blanco		0065910000		188€
<b>set de entrada</b>				
Peso	0,1 kg	0,1 kg		
Dimensiones de la conexión	1/2"	1/2"		
Posición de la toma de agua	Posterior	Posterior		
Apto para	Urinario	Urinario		
	<b>N.º de artículo</b>	<b>N.º de artículo</b>		
	6958000000	45€	6958000000	45€
<b>Sifón</b>				
Anchura x profundidad	180 x 120 mm	180 x 120 mm		
Diámetro	Ø 50 mm	Ø 50 mm		
Peso	0,4 kg	0,4 kg		
Volumen de succión mínimo	1 l	1 l		
Volumen de succión máximo	4 l	4 l		
Salida oculta	✓	✓		
Salida	Horizontal	Horizontal		
	<b>N.º de artículo</b>	<b>N.º de artículo</b>		
180 x 120 mm	0051120000	39€	0051120000	39€
<b>Rejilla de urinario</b>				
Peso	0,2 kg	0,2 kg		
Material	Acero inoxidable	Acero inoxidable		
	<b>N.º de artículo</b>	<b>N.º de artículo</b>		
	0050411000	71€	0050411000	71€
<b>Goma de entrada alimentación</b>				
	<b>N.º de artículo</b>	<b>N.º de artículo</b>		
Cromado	43818000	26€	43818000	26€

## Starck 2

Design by Philippe Starck

Lavabos				
				
Tipo de producto	Lavabo sobre encimera			
Anchura x profundidad	435 x 395 mm			
Peso	7,7 kg			
Ctd. por palé	24 pzs.			
Tipo de montaje	Encimera			
Tipo de material	Cerámica sanitaria			
Rebosadero	-			
Plataforma para grifería	-			
Parte inferior vitrificada	-			
Rectificado	✓			
Posición del seno	Centro			
Posición del desagüe	Centro			
Apto para muebles	✓			
Incl. material de fijación	✓			
Color	Blanco Brillante			
	<b>N.º de artículo</b>			
⊗	2321440000	535€		
Artículos relacionados				
<b>Sifón de diseño</b>				
	<b>N.º de modelo</b>			
	005036	Desde 221€		
<b>Sombrero de desagüe</b>				
Diámetro	Ø 72 mm			
Apto para	Lavabo sin rebosadero			
	<b>N.º de modelo</b>			
	005024	Desde 94€		

Inodoro					
					
Tipo de producto	Inodoro suspendido		Inodoro suspendido		
Anchura x profundidad	365 x 540 mm		375 x 620 mm		
Peso	26,0 kg		29,0 kg		
Ctd. por palé	16 pzs.		12 pzs.		
Tipo de desagüe	Fondo hondo		Fondo hondo		
Clase UWL	1		1		
Descarga completa	4,5 l		4,5 l		
Distancia entre fijaciones	180 mm		180 mm		
Fijación oculta	✓		✓		
	<b>N.º de artículo</b>		<b>N.º de artículo</b>		
Blanco Brillante	2534090000 <sup>1</sup>	666€	2533090000 <sup>1</sup>	655€	
Artículos relacionados					
<b>Fijación</b>					
Anchura x profundidad	345 x 120 mm		345 x 120 mm		
Diámetro	Ø 12 mm		Ø 12 mm		
Peso	0,7 kg		0,7 kg		
Apto para	Bidé suspendido / Inodoro suspen-		Bidé suspendido / Inodoro suspen-		
	dido		dido		
	<b>N.º de artículo</b>		<b>N.º de artículo</b>		
Color embellecedor:	0065000000	19€	0065000000	19€	
Blanco					
Color embellecedor:	0065001000	19€	0065001000	19€	
Cromado					
<b>Set de insonorización</b>					
Peso	0,2 kg		0,2 kg		
Apto para	Inodoro suspendido		Inodoro suspendido		
	<b>N.º de artículo</b>		<b>N.º de artículo</b>		
	0050900000	39€	0050900000	39€	
<b>Asiento de inodoro</b>					
Peso			2,0 kg		
Ctd. por palé			135 pzs.		
Alargado			✓		
Envolvente			✓		
Color del asiento			Blanco Brillante		
			<b>N.º de artículo</b>		
Material de la bisagra:			0063320000	157€	
Acero inoxidable			0063390000	245€	
<b>Asiento de inodoro</b>					
Peso	2,2 kg				
Ctd. por palé	126 pzs.				
Envolvente	✓				
Color del asiento	Blanco Brillante				
	<b>N.º de artículo</b>				
Material de la bisagra:			0069810000	160€	
Acero inoxidable			0069890000	252€	

<sup>1</sup> Los asientos sin mecanismo de cierre amortiguado # 0066910000 y con cierre amortiguado # 0066990000 son adecuados para los inodoros Starck 2 WCs construidos antes de febrero 2012

Inodoro					
Tipo de producto		Inodoro de pie		Inodoro de pie para tanque bajo	
Anchura x profundidad		370 x 570 mm		370 x 630 mm	
Peso		32,0 kg		36,0 kg	
Ctd. por palé		12 pzs.		9 pzs.	
Cerrado hasta pared		✓		-	
Tipo de desagüe		Fondo hondo		Fondo hondo	
Salida		Horizontal		Horizontal	
Para tanque bajo		-		✓	
Clase UWL		1		1	
Descarga completa		4,5 l		4,5 l	
Dimensiones de salida para codo conexión salida vertical		-		160 - 210 mm	
Dimensiones de salida para surtido conexión opción vertical/horizontal		-		70 - 170 mm	
Longitud ajustable		-		✓	
Incl. material de fijación		✓		✓	
		<b>N.º de artículo</b>		<b>N.º de artículo</b>	
Blanco Brillante		2128090000 <sup>1</sup> 692€		2145090000 <sup>1</sup> 675€	

Artículos necesarios					
<b>Cisterna</b>					
Anchura x profundidad				370 x 145 mm	
Ctd. por palé				22 pzs.	
Técnica de descarga				Doble descarga	
Acabado de los pulsadores				Cromado	
Tamaño de rosca entrada de agua				3/8 pulgadas	
Incl. mecanismo interior				✓	
Pulsador incl. conexión oculta				✓	
Posición de la toma de agua				Izquierda	
Peso				11,2 kg	
				<b>N.º de artículo</b>	
6/3 l Clase UWL: 2				0933000005 452€	

Artículos relacionados					
<b>Asiento de inodoro</b>					
Peso		2,2 kg		2,2 kg	
Ctd. por palé		126 pzs.		126 pzs.	
Envolvente		✓		✓	
Color del asiento		Blanco Brillante		Blanco Brillante	
		<b>N.º de artículo</b>		<b>N.º de artículo</b>	
Material de la bisagra:		0069810000 160€		0069810000 160€	
Acero inoxidable		0069890000 252€		0069890000 252€	

▼			
<b>Codo conexión</b>			
Peso		0,9 kg	
Diámetro desagüe		Ø 90 mm	
Color		Blanco	
		<b>N.º de artículo</b>	
Salida Vertical		8990250000	98€
<b>Surtido conexión dual</b>			
Peso		1,3 kg	
Diámetro de la salida		110 mm	
Longitud ajustable		✓	
Incl. excéntrico		✓	
		<b>N.º de artículo</b>	
Salida Vertical / Horizontal		0014220000	98€

<sup>1</sup> Los asientos sin mecanismo de cierre amortiguado # 0066910000 y con cierre amortiguado # 0066990000 son adecuados para los inodoros Starck 2 WCs construidos antes de febrero 2012

## Starck 2

Design by Philippe Starck

Urinarios				
Tipo de producto	Urinario	Urinario		
Anchura x profundidad	320 x 285 mm	320 x 285 mm		
Peso	9,7 kg	10,2 kg		
Ctd. por palé	20 pzs.	20 pzs.		
Salida	Horizontal	Horizontal		
Salida oculta	✓	✓		
Diámetro de la salida	50 mm	50 mm		
Entrada oculta	✓	✓		
Posición de la alimentación	Posterior	Posterior		
Tipo de desagüe	Succión	Succión		
Cantidad mínima de agua de lavado	1 l	1 l		
Versión para tapa	-	✓		
Incl. material de fijación	✓	✓		
	<b>N.º de artículo</b>	<b>N.º de artículo</b>		
Blanco Brillante	0834320000	800€	0835320000	800€
Artículos relacionados				
<b>Tapa de urinario</b>				
Anchura x profundidad		267 x 320 mm		
Peso		0,9 kg		
Ctd. por palé		168 pzs.		
Material de la bisagra		Acero inoxidable		
		<b>N.º de artículo</b>		
Blanco		0065910000		188€
<b>set de entrada</b>				
Peso	0,1 kg	0,1 kg		
Dimensiones de la conexión	1/2"	1/2"		
Posición de la toma de agua	Posterior	Posterior		
Apto para	Urinario	Urinario		
	<b>N.º de artículo</b>	<b>N.º de artículo</b>		
	6958000000	45€	6958000000	45€
<b>Sifón</b>				
Anchura x profundidad	180 x 120 mm	180 x 120 mm		
Diámetro	Ø 50 mm	Ø 50 mm		
Peso	0,4 kg	0,4 kg		
Volumen de succión mínimo	1 l	1 l		
Volumen de succión máximo	4 l	4 l		
Salida oculta	✓	✓		
Salida	Horizontal	Horizontal		
	<b>N.º de artículo</b>	<b>N.º de artículo</b>		
180 x 120 mm	0051120000	39€	0051120000	39€
<b>Rejilla de urinario</b>				
Peso	0,2 kg	0,2 kg		
Material	Acero inoxidable	Acero inoxidable		
	<b>N.º de artículo</b>	<b>N.º de artículo</b>		
	0050411000	71€	0050411000	71€
<b>Goma de entrada alimentación</b>				
	<b>N.º de artículo</b>	<b>N.º de artículo</b>		
Cromado	43818000	26€	43818000	26€



**Lavabos**

Tipo de producto	Lavabo	Lavabo	Lavabo	Lavabo
Anchura x profundidad	700 x 490 mm	850 x 485 mm	1050 x 485 mm	500 x 360 mm
Peso	19,2 kg	20,9 kg	26,2 kg	14,1 kg
Ctd. por palé	12 pzs.	8 pzs.	8 pzs.	24 pzs.
Tipo de montaje	Suspendido	Suspendido	Suspendido	Suspendido
Tipo de material	Cerámica sanitaria	Cerámica sanitaria	Cerámica sanitaria	Cerámica sanitaria
Rebosadero	✓	✓	✓	✓
Plataforma para grifería	✓	✓	✓	✓
Parte inferior vitrificada	-	-	-	✓
Posición del seno	Centro	Centro	Centro	Centro
Posición del desagüe	Centro	Centro	Centro	Centro
Apto para muebles	✓	✓	✓	-
Incl. material de fijación	✓	✓	✓	✓
Color	Blanco Brillante	Blanco Brillante	Blanco Brillante	Blanco Brillante
	<b>N.º de artículo</b>	<b>N.º de artículo</b>	<b>N.º de artículo</b>	<b>N.º de artículo</b>
●	0304700000 <sup>1</sup> 475€	0304800000 <sup>1</sup> 616€	0304100000 <sup>1,1,2</sup> 836€	0300500000 175€

**Artículos relacionados**

<b>Semipedestal</b>				
Anchura x profundidad	170 x 315 mm	170 x 315 mm	170 x 315 mm	165 x 275 mm
Peso	8,1 kg	8,1 kg	8,1 kg	5,8 kg
Ctd. por palé	40 pzs.	40 pzs.	40 pzs.	30 pzs.
Tipo de montaje	Suspendido	Suspendido	Suspendido	Montaje debajo de lavabo
	<b>N.º de artículo</b>	<b>N.º de artículo</b>	<b>N.º de artículo</b>	<b>N.º de artículo</b>
Blanco Brillante	0865150000 <sup>3</sup> 188€	0865150000 <sup>3</sup> 188€	0865150000 <sup>3</sup> 188€	0865170000 <sup>3</sup> 188€
<b>Fijación</b>				
Anchura x profundidad	84 x 30 mm	84 x 30 mm	84 x 30 mm	84 x 30 mm
Peso	0,1 kg	0,1 kg	0,1 kg	0,1 kg
Apto para	Semipedestal	Semipedestal	Semipedestal	Semipedestal
	<b>N.º de artículo</b>	<b>N.º de artículo</b>	<b>N.º de artículo</b>	<b>N.º de artículo</b>
	0055030000 45€	0055030000 45€	0055030000 45€	0055030000 45€
<b>Pedestal</b>				
Anchura x profundidad	150 x 210 mm	150 x 210 mm	150 x 210 mm	
Ctd. por palé	36 pzs.	36 pzs.	36 pzs.	
Peso	14,0 kg	14,0 kg	14,0 kg	
	<b>N.º de artículo</b>	<b>N.º de artículo</b>	<b>N.º de artículo</b>	
Blanco Brillante	0865160000 149€	0865160000 149€	0865160000 149€	
<b>Válvula manual</b>				
Diámetro	Ø 63,5 mm	Ø 63,5 mm	Ø 63,5 mm	Ø 63,5 mm
Apto para	Lavabo con rebosadero	Lavabo con rebosadero	Lavabo con rebosadero	Lavabo con rebosadero
	<b>N.º de modelo</b>	<b>N.º de modelo</b>	<b>N.º de modelo</b>	<b>N.º de modelo</b>
	005052 Desde 101€	005052 Desde 101€	005052 Desde 101€	005052 Desde 101€

<sup>1</sup> En combinación con el mueble bajo lavabo se recomienda el sifón ahorrador de espacio #005076

<sup>2</sup> Para fijar los lavabos a partir de un tamaño de 1000 mm, se necesitan dos fijaciones con el número de artículo # 6951000000

<sup>3</sup> fijación incl.

Lavabos							
Tipo de producto	Lavabo		Lavabo		Lavabo		Lavabo Vital $\delta$
Anchura x profundidad	550 x 430 mm		600 x 450 mm		650 x 485 mm		600 x 545 mm
Peso	14,9 kg		19,0 kg		21,5 kg		18,5 kg
Ctd. por palé	18 pzs.		15 pzs.		15 pzs.		12 pzs.
Tipo de montaje	Suspendido		Suspendido		Suspendido		Suspendido
Tipo de material	Cerámica sanitaria		Cerámica sanitaria		Cerámica sanitaria		Cerámica sanitaria
Rebosadero	✓		✓		✓		✓
Plataforma para grifería	✓		✓		✓		✓
Parte inferior vitrificada	✓		✓		✓		✓
Posición del seno	Centro		Centro		Centro		Centro
Posición del desagüe	Centro		Centro		Centro		Centro
Apto para muebles	-		-		-		-
Incl. material de fijación	✓		✓		✓		✓
Color	Blanco Brillante		Blanco Brillante		Blanco Brillante		Blanco Brillante
	<b>N.º de artículo</b>		<b>N.º de artículo</b>		<b>N.º de artículo</b>		<b>N.º de artículo</b>
	0300550000	179€	0300600000	184€	0300650000	214€	0309600000
							476€

Artículos relacionados							
<b>Semipedestal</b>	170 x 315 mm		170 x 315 mm		170 x 315 mm		
Anchura x profundidad	170 x 315 mm		170 x 315 mm		170 x 315 mm		
Peso	8,1 kg		8,1 kg		8,1 kg		
Ctd. por palé	40 pzs.		40 pzs.		40 pzs.		
Tipo de montaje	Suspendido		Suspendido		Suspendido		
	<b>N.º de artículo</b>		<b>N.º de artículo</b>		<b>N.º de artículo</b>		
Blanco Brillante	0865150000 <sup>1</sup>	188€	0865150000 <sup>1</sup>	188€	0865150000 <sup>1</sup>	188€	
<b>Fijación</b>	84 x 30 mm		84 x 30 mm		84 x 30 mm		
Anchura x profundidad	84 x 30 mm		84 x 30 mm		84 x 30 mm		
Peso	0,1 kg		0,1 kg		0,1 kg		
Apto para	Semipedestal		Semipedestal		Semipedestal		
	<b>N.º de artículo</b>		<b>N.º de artículo</b>		<b>N.º de artículo</b>		
	0055030000	45€	0055030000	45€	0055030000	45€	
<b>Pedestal</b>	150 x 210 mm		150 x 210 mm		150 x 210 mm		
Anchura x profundidad	150 x 210 mm		150 x 210 mm		150 x 210 mm		
Ctd. por palé	36 pzs.		36 pzs.		36 pzs.		
Peso	14,0 kg		14,0 kg		14,0 kg		
	<b>N.º de artículo</b>		<b>N.º de artículo</b>		<b>N.º de artículo</b>		
Blanco Brillante	0865160000	149€	0865160000	149€	0865160000	149€	
<b>Válvula manual</b>	Ø 63,5 mm		Ø 63,5 mm		Ø 63,5 mm		Ø 63,5 mm
Diámetro	Ø 63,5 mm		Ø 63,5 mm		Ø 63,5 mm		Ø 63,5 mm
Apto para	Lavabo con rebosadero		Lavabo con rebosadero		Lavabo con rebosadero		Lavabo con rebosadero
	<b>N.º de modelo</b>		<b>N.º de modelo</b>		<b>N.º de modelo</b>		<b>N.º de modelo</b>
	005052	Desde 101€	005052	Desde 101€	005052	Desde 101€	005052
							Desde 101€

<sup>1</sup> fijación incl.

Lavabos								
Tipo de producto	Lavabo Vital $\Delta$		Lavabo Vital Med $\Delta$		Lavamanos		Lavamanos	
Anchura x profundidad	700 x 545 mm		600 x 545 mm		450 x 320 mm		400 x 260 mm	
Peso	20,9 kg		19,7 kg		9,4 kg		7,9 kg	
Ctd. por palé	14 pzs.		12 pzs.		28 pzs.		35 pzs.	
Tipo de montaje	Suspendido		Suspendido		Suspendido		Suspendido	
Tipo de material	Cerámica sanitaria		Cerámica sanitaria		Cerámica sanitaria		Cerámica sanitaria	
Rebosadero	✓		-		✓		✓	
Plataforma para grifería	✓		✓		✓		✓	
Parte inferior vitrificada	✓		✓		✓		✓	
Posición del seno	Centro		Centro		Centro		Izquierda	
Posición del desagüe	Centro		Centro		Centro		Centro	
Apto para muebles	-		-		-		-	
Incl. material de fijación	✓		✓		✓		✓	
Color	Blanco Brillante		Blanco Brillante		Blanco Brillante		Blanco Brillante	
	<b>N.º de artículo</b>		<b>N.º de artículo</b>		<b>N.º de artículo</b>		<b>N.º de artículo</b>	
			0312600000	495€				
		0309700000	535€		0750450000	131€		
	●	Orificio para grifería derecha					0751400000 <sup>1</sup>	126€


Artículos relacionados							
<b>Semipedestal</b>							
Anchura x profundidad					165 x 275 mm		
Peso					5,8 kg		
Ctd. por palé					30 pzs.		
Tipo de montaje					Montaje debajo de lavabo		
					<b>N.º de artículo</b>		
Blanco Brillante					0865170000 <sup>2</sup>	188€	
<b>Fijación</b>							
Anchura x profundidad					84 x 30 mm		
Peso					0,1 kg		
Apto para					Semipedestal		
					<b>N.º de artículo</b>		
					0055030000	45€	
<b>Válvula manual</b>							
Diámetro	Ø 63,5 mm				Ø 63,5 mm		Ø 63,5 mm
Apto para	Lavabo con rebosadero				Lavabo con rebosadero		Lavabo con rebosadero
	<b>N.º de modelo</b>				<b>N.º de modelo</b>		<b>N.º de modelo</b>
	005052	Desde 101€			005052	Desde 101€	005052
							Desde 101€
<b>Sombrero de desagüe</b>							
Diámetro					Ø 72 mm		
Apto para					Lavabo sin rebosadero		
					<b>N.º de modelo</b>		
					005038	Desde 104€	

<sup>1</sup> Obligatorio en combinación con un sifón de botella

<sup>2</sup> fijación incl.

### Starck 3

Design by Philippe Starck

Lavabos			
			
Tipo de producto	Lavamanos		
Anchura x profundidad	500 x 260 mm		
Peso	8,0 kg		
Ctd. por palé	35 pzs.		
Tipo de montaje	Suspendido		
Tipo de material	Cerámica sanitaria		
Rebosadero	✓		
Plataforma para grifería	✓		
Parte inferior vitrificada	✓		
Posición del seno	Izquierda		
Posición del desagüe	Centro		
Apto para muebles	-		
Incl. material de fijación	✓		
Color	Blanco Brillante		
	<b>N.º de artículo</b>		
	0751500000	152€	
Artículos relacionados			
<b>Válvula manual</b>			
Diámetro	Ø 63,5 mm		
Apto para	Lavabo con rebosadero		
	<b>N.º de modelo</b>		
	005052	Desde 101€	


**Lavabos**

				
Tipo de producto	Lavamanos rinconero	Vertedero		
Anchura x profundidad	430 x 380 mm	480 x 425 mm		
Peso	6,1 kg	17,4 kg		
Ctd. por palé	40 pzs.	12 pzs.		
Tipo de montaje	Suspendido	Suspendido		
Tipo de material	Cerámica sanitaria	Cerámica sanitaria		
Rebosadero	✓	-		
Plataforma para grifería	✓	-		
Parte inferior vitrificada	✓	✓		
Posición del seno	Centro	Centro		
Posición del desagüe	Centro	Centro		
Apto para muebles	-	-		
Incl. material de fijación	✓	✓		
Color	Blanco Brillante	Blanco Brillante		
	<b>N.º de artículo</b>	<b>N.º de artículo</b>		
☒		0313480000 <sup>1</sup>	549€	
●	0752440000	190€		

**Artículos necesarios**

<b>Fijación</b>				
Anchura x profundidad	150 x 100 mm			
Peso	0,2 kg			
Apto para	Lavamanos rinconero			
	<b>N.º de artículo</b>			
	0050930000	5€		

**Artículos relacionados**

<b>Fijación</b>				
Anchura x profundidad		140 x 80 mm		
Diámetro		Ø 10 mm		
Peso		0,2 kg		
Apto para		Vertedero		
		<b>N.º de artículo</b>		
Color embellecedor: Cromado		0067121000 <sup>1</sup>	38€	
<b>Válvula manual</b>				
Diámetro	Ø 63,5 mm			
Apto para	Lavabo con rebosadero			
	<b>N.º de modelo</b>			
	005052	Desde 101€		
<b>Rejilla abatible</b>				
Peso		1,1 kg		
Incl. material de fijación		✓		
		<b>N.º de artículo</b>		
		0050011000 <sup>1</sup>	129€	


<sup>1</sup> En caso de no pedir la rejilla abatible es necesario pedir las fijaciones #0067121000

**Starck 3**

Design by Philippe Starck

Lavabos								
Tipo de producto	Lavabo semi-empotrado		Lavabo empotrado		Lavabo empotrado		Lavabo empotrado	
Anchura x profundidad	550 x 460 mm		560 x 465 mm		430 x 430 mm		490 x 270 mm	
Peso	14,5 kg		14,0 kg		7,4 kg		8,9 kg	
Ctd. por palé	14 pzs.		18 pzs.		21 pzs.		21 pzs.	
Tipo de montaje	Empotrado desde arriba		Empotrado desde arriba		Empotrado desde abajo		Empotrado desde abajo	
Tipo de material	Cerámica sanitaria		Cerámica sanitaria		Cerámica sanitaria		Cerámica sanitaria	
Rebosadero	✓		✓		✓		✓	
Plataforma para grifería	✓		✓		-		✓	
Parte inferior vitrificada	✓		-		-		-	
Pared posterior vitrificada	✓		-		-		-	
Apto para muebles	✓		✓		✓		✓	
Incl. fijación para lavabo empotrado en madera	✓		-		✓		✓	
Color	Blanco Brillante		Blanco Brillante		Blanco Brillante		Blanco Brillante	
	<b>N.º de artículo</b>		<b>N.º de artículo</b>		<b>N.º de artículo</b>		<b>N.º de artículo</b>	
☒					0305430000	328€		
●	0310550000	263€	0302560000	236€			0302490000	246€





Artículos relacionados								
<b>Fijación</b>								
Anchura x profundidad					10 x 40 mm		10 x 40 mm	
Peso					0,2 kg		0,2 kg	
Tipo de montaje					En encimeras minerales		En encimeras minerales	
Apto para					Lavabo empotrado		Lavabo empotrado	
					<b>N.º de artículo</b>		<b>N.º de artículo</b>	
					0050280000		0050280000	
					25€		25€	
<b>Válvula manual</b>								
Diámetro	Ø 63,5 mm		Ø 63,5 mm		Ø 63,5 mm		Ø 63,5 mm	
Apto para	Lavabo con rebosadero		Lavabo con rebosadero		Lavabo con rebosadero		Lavabo con rebosadero	
	<b>N.º de modelo</b>		<b>N.º de modelo</b>		<b>N.º de modelo</b>		<b>N.º de modelo</b>	
	005052		005052		005052		005052	
	Desde 101€		Desde 101€		Desde 101€		Desde 101€	

Lavabos			
			
Tipo de producto	Lavabo empotrado		
Anchura x profundidad	490 x 365 mm		
Peso	8,1 kg		
Ctd. por palé	21 pzs.		
Tipo de montaje	Empotrado desde abajo		
Tipo de material	Cerámica sanitaria		
Rebosadero	✓		
Plataforma para grifería	-		
Parte inferior vitrificada	-		
Apto para muebles	✓		
Incl. fijación para lavabo empotrado en madera	✓		
Color	Blanco Brillante		
	<b>N.º de artículo</b>		
☒	0305490000	280€	



Artículos relacionados			
<b>Fijación</b>			
Anchura x profundidad	10 x 40 mm		
Peso	0,2 kg		
Tipo de montaje	En encimeras minerales		
Apto para	Lavabo empotrado		
	<b>N.º de artículo</b>		
	0050280000	25€	
<b>Válvula manual</b>			
Diámetro	Ø 63,5 mm		
Apto para	Lavabo con rebosadero		
	<b>N.º de modelo</b>		
	005052	Desde 101€	


Bidés						
Tipo de producto	Bidé suspendido		Bidé suspendido		Bidé de pie	
Anchura x profundidad	355 x 540 mm		365 x 540 mm		370 x 560 mm	
Peso	20,8 kg		21,0 kg		24,2 kg	
Ctd. por palé	16 pzs.		16 pzs.		9 pzs.	
Rebosadero	✓		✓		✓	
Plataforma para grifería	✓		✓		✓	
Incl. material de fijación	-		✓		✓	
Fijación oculta	-		✓		-	
Color	Blanco Brillante		Blanco Brillante		Blanco Brillante	
	<b>N.º de artículo</b>		<b>N.º de artículo</b>		<b>N.º de artículo</b>	
●	2230150000	316€	2280150000	365€	2230100000	267€
Artículos relacionados						
<b>Fijación</b>						
Anchura x profundidad	345 x 120 mm		345 x 120 mm			
Diámetro	Ø 12 mm		Ø 12 mm			
Peso	0,7 kg		0,7 kg			
Apto para	Bidé suspendido / Inodoro suspen-		Bidé suspendido / Inodoro suspen-			
	dido		dido			
	<b>N.º de artículo</b>		<b>N.º de artículo</b>			
Color embellecedor:	0065000000	19€	0065000000	19€		
Blanco						
Color embellecedor:	0065001000	19€	0065001000	19€		
Cromado						
<b>Sifón</b>						
Peso	0,3 kg		0,3 kg		0,3 kg	
Dimensiones de la conexión	1 1/4 pulgada		1 1/4 pulgada		1 1/4 pulgada	
Incl. tubo de desagüe alargado	✓		✓		✓	
Apto para	Bidé de pie / Bidé suspendido		Bidé de pie / Bidé suspendido		Bidé de pie / Bidé suspendido	
	<b>N.º de artículo</b>		<b>N.º de artículo</b>		<b>N.º de artículo</b>	
Cromado	0050270000	48€	0050270000	48€	0050270000	48€



Inodoro								
								
Tipo de producto	Inodoro suspendido		Inodoro suspendido		Inodoro suspendido		Inodoro suspendido	
Anchura x profundidad	365 x 540 mm		365 x 540 mm		365 x 540 mm		365 x 620 mm	
Peso	26,5 kg		27,0 kg		27,0 kg		29,0 kg	
Ctd. por palé	16 pzs.		16 pzs.		16 pzs.		12 pzs.	
Rimless	-		✓		-		-	
Tipo de desagüe	Fondo hondo		Fondo hondo		Fondo hondo		Fondo hondo	
Clase UWL	1		1		1		2	
Descarga completa	4,5 l		4,5 l		4,5 l		6 l	
Distancia entre fijaciones	180 mm		180 mm		180 mm		180 mm	
Fijación oculta	-		✓		✓		✓	
Color	Blanco Brillante		Blanco Brillante		Blanco Brillante		Blanco Brillante	
	<b>N.º de artículo</b>		<b>N.º de artículo</b>		<b>N.º de artículo</b>		<b>N.º de artículo</b>	
	2200090000	367€	2527090000	589€	2225090000	428€	2226090000	520€
HyG	2200092000	438€	2527092000	660€	2225092000	499€	2226092000	591€

Artículos relacionados								
<b>Fijación</b>								
Anchura x profundidad	345 x 120 mm		345 x 120 mm		345 x 120 mm		345 x 120 mm	
Diámetro	Ø 12 mm		Ø 12 mm		Ø 12 mm		Ø 12 mm	
Peso	0,7 kg		0,7 kg		0,7 kg		0,7 kg	
Apto para	Bidé suspendido / Inodoro sus- pendido		Bidé suspendido / Inodoro sus- pendido		Bidé suspendido / Inodoro sus- pendido		Bidé suspendido / Inodoro sus- pendido	
	<b>N.º de artículo</b>		<b>N.º de artículo</b>		<b>N.º de artículo</b>		<b>N.º de artículo</b>	
Color embellecedor: Blanco	0065000000	19€	0065000000	19€	0065000000	19€	0065000000	19€
Color embellecedor: Cromado	0065001000	19€	0065001000	19€	0065001000	19€	0065001000	19€
<b>Set de insonorización</b>								
Peso	0,2 kg		0,2 kg		0,2 kg		0,2 kg	
Apto para	Inodoro suspendido		Inodoro suspendido		Inodoro suspendido		Inodoro suspendido	
	<b>N.º de artículo</b>		<b>N.º de artículo</b>		<b>N.º de artículo</b>		<b>N.º de artículo</b>	
	0050900000	39€	0050900000	39€	0050900000	39€	0050900000	39€







<b>Asiento de inodoro</b>								
Peso							2,0 kg	
Ctd. por palé							140 pzs.	
Alargado							✓	
Envolverte							✓	
Color del asiento							Blanco Brillante	
							<b>N.º de artículo</b>	
Material de la bisagra:							0063320000	157€
Acero inoxidable							0063390000	245€

<b>Asiento de inodoro</b>								
Peso	2,2 kg		2,2 kg		2,2 kg			
Ctd. por palé	126 pzs.		126 pzs.		126 pzs.			
Envolverte	✓		✓		✓			
Color del asiento	Blanco Brillante		Blanco Brillante		Blanco Brillante			
	<b>N.º de artículo</b>		<b>N.º de artículo</b>		<b>N.º de artículo</b>			
Material de la bisagra:							0063810000	162€
Acero inoxidable							0063890000	219€

**Starck 3**

Design by Philippe Starck

Cerámica de baño

	▼		▼		▼		▼	
<b>Asiento de inodoro</b>								
Peso	3,3 kg		3,3 kg		3,3 kg			
Ctd. por palé	90 pzs.		90 pzs.		90 pzs.			
Modelo apto movilidad reducida	✓		✓		✓			
Bisagra - eje	✓		✓		✓			
Tope angular	✓		✓		✓			
Envolvente	✓		✓		✓			
Color del asiento	Blanco Brillante		Blanco Brillante		Blanco Brillante			
	<b>N.º de artículo</b>		<b>N.º de artículo</b>		<b>N.º de artículo</b>			
Material de la bisagra: Acero inoxidable	0062410000	227€	0062410000	227€	0062410000	227€		
<b>Asiento-aro para inodoro</b>								
Peso	1,8 kg		1,8 kg		1,8 kg			
Ctd. por palé	90 pzs.		90 pzs.		90 pzs.			
Bisagra - eje	✓		✓		✓			
Tope angular	✓		✓		✓			
Color del asiento	Blanco Brillante		Blanco Brillante		Blanco Brillante			
	<b>N.º de artículo</b>		<b>N.º de artículo</b>		<b>N.º de artículo</b>			
Material de la bisagra: Acero inoxidable	0062610000	175€	0062610000	175€	0062610000	175€		

Inodoro								
Tipo de producto	Inodoro suspendido		Inodoro suspendido Compact		Inodoro suspendido Compact		Inodoro suspendido Comfort	
Anchura x profundidad	365 x 540 mm		365 x 480 mm		375 x 485 mm		365 x 545 mm	
Altura confort	-		-		-		50 mm	
Peso	23,1 kg		21,5 kg		24,0 kg		27,0 kg	
Ctd. por palé	16 pzs.		16 pzs.		16 pzs.		12 pzs.	
Tipo de desagüe	Fondo plano		Fondo hondo		Fondo hondo		Fondo hondo	
Compacto	-		✓		✓		-	
Clase UWL	2		1		1		2	
Descarga completa	6 l		4,5 l		4,5 l		6 l	
Distancia entre fijaciones	180 mm		180 mm		180 mm		180 mm	
Fijación oculta	-		-		✓		-	
Color	Blanco Brillante		Blanco Brillante		Blanco Brillante		Blanco Brillante	
	<b>N.º de artículo</b>		<b>N.º de artículo</b>		<b>N.º de artículo</b>		<b>N.º de artículo</b>	
	2201090000	479€	2202090000	417€	2227090000	530€	2215090000 <sup>1</sup>	760€
HyG	2201092000	550€	2202092000	488€	2227092000	601€	2215092000 <sup>1</sup>	831€

Artículos relacionados								
<b>Fijación</b>								
Anchura x profundidad	345 x 120 mm		345 x 120 mm		345 x 120 mm		345 x 120 mm	
Diámetro	Ø 12 mm		Ø 12 mm		Ø 12 mm		Ø 12 mm	
Peso	0,7 kg		0,7 kg		0,7 kg		0,7 kg	
Apto para	Bidé suspendido / Inodoro suspendido		Bidé suspendido / Inodoro suspendido		Bidé suspendido / Inodoro suspendido		Bidé suspendido / Inodoro suspendido	
	<b>N.º de artículo</b>		<b>N.º de artículo</b>		<b>N.º de artículo</b>		<b>N.º de artículo</b>	
Color embellecedor: Blanco	0065000000	19€	0065000000	19€	0065000000	19€	0065000000	19€
Color embellecedor: Cromado	0065001000	19€	0065001000	19€	0065001000	19€	0065001000	19€
<b>Set de insonorización</b>								
Peso	0,2 kg		0,2 kg		0,2 kg		0,2 kg	
Apto para	Inodoro suspendido		Inodoro suspendido		Inodoro suspendido		Inodoro suspendido	
	<b>N.º de artículo</b>		<b>N.º de artículo</b>		<b>N.º de artículo</b>		<b>N.º de artículo</b>	
	0050900000	39€	0050900000	39€	0050900000	39€	0050900000	39€
<b>Asiento de inodoro</b>								
Peso	2,2 kg		2,2 kg		2,2 kg		2,2 kg	
Ctd. por palé	126 pzs.		126 pzs.		126 pzs.		126 pzs.	
Envolvente	✓		✓		✓		✓	
Color del asiento	Blanco Brillante		Blanco Brillante		Blanco Brillante		Blanco Brillante	
	<b>N.º de artículo</b>		<b>N.º de artículo</b>		<b>N.º de artículo</b>		<b>N.º de artículo</b>	
Material de la bisagra: Acero inoxidable	0063810000	162€	0063810000	162€	0063810000	162€	0063810000	162€
		0063890000		0063890000		0063890000		0063890000
		219€		219€		219€		219€
<b>Asiento de inodoro</b>								
Peso	3,3 kg		3,3 kg		3,3 kg		3,3 kg	
Ctd. por palé	90 pzs.		90 pzs.		90 pzs.		90 pzs.	
Modelo apto movilidad reducida	✓		✓		✓		✓	
Bisagra - eje	✓		✓		✓		✓	
Tope angular	✓		✓		✓		✓	
Envolvente	✓		✓		✓		✓	
Color del asiento	Blanco Brillante		Blanco Brillante		Blanco Brillante		Blanco Brillante	
	<b>N.º de artículo</b>		<b>N.º de artículo</b>		<b>N.º de artículo</b>		<b>N.º de artículo</b>	
Material de la bisagra: Acero inoxidable	0062410000	227€	0062410000	227€	0062410000	227€	0062410000	227€

### Starck 3

Design by Philippe Starck

Cerámica de baño

	▼		▼		▼		▼	
<b>Asiento-aro para inodoro</b>								
Peso	1,8 kg		1,8 kg		1,8 kg		1,8 kg	
Ctd. por palé	90 pzs.		90 pzs.		90 pzs.		90 pzs.	
Bisagra - eje	✓		✓		✓		✓	
Tope angular	✓		✓		✓		✓	
Color del asiento	Blanco Brillante		Blanco Brillante		Blanco Brillante		Blanco Brillante	
	<b>N.º de artículo</b>		<b>N.º de artículo</b>		<b>N.º de artículo</b>		<b>N.º de artículo</b>	
Material de la bisagra: Acero inoxidable	0062610000	175€	0062610000	175€	0062610000	175€	0062610000	175€

<sup>1</sup> No se recomienda para bastidores con extracción de olores





Inodoro				
Tipo de producto	Inodoro suspendido	Inodoro suspendido Vital		
Anchura x profundidad	365 x 545 mm	370 x 700 mm		
Peso	26,5 kg	33,0 kg		
Ctd. por palé	16 pzs.	9 pzs.		
Tipo de desagüe	Fondo hondo	Fondo hondo		
Modelo apto movilidad reducida	-	✓		
Clase UWL	2	2		
Descarga completa	6 l	6 l		
Distancia entre fijaciones	230 mm	180 mm		
Color	Blanco Brillante	Blanco Brillante		
	<b>N.º de artículo</b>	<b>N.º de artículo</b>		
	2206090000	413€	2203090000	742€
HyG	2206092000	484€	2203092000	813€
Artículos relacionados				
<b>Fijación</b>				
Anchura x profundidad	345 x 120 mm	345 x 120 mm		
Diámetro	Ø 12 mm	Ø 12 mm		
Peso	0,7 kg	0,7 kg		
Apto para	Bidé suspendido / Inodoro suspendido	Bidé suspendido / Inodoro suspendido		
	<b>N.º de artículo</b>	<b>N.º de artículo</b>		
Color embellecedor: Blanco	0065000000	19€	0065000000	19€
Color embellecedor: Cromado	0065001000	19€	0065001000	19€
<b>Set de insonorización</b>				
Peso	0,2 kg	0,2 kg		
Apto para	Inodoro suspendido	Inodoro suspendido		
	<b>N.º de artículo</b>	<b>N.º de artículo</b>		
	0050900000	39€	0050900000	39€
<b>Asiento de inodoro</b>				
Peso	2,2 kg			
Ctd. por palé	126 pzs.			
Envolvente	✓			
Color del asiento	Blanco Brillante			
	<b>N.º de artículo</b>			
Material de la bisagra:	0063810000	162€		
Acero inoxidable		0063890000	219€	
<b>Asiento de inodoro</b>				
Peso	3,3 kg	3,3 kg		
Ctd. por palé	90 pzs.	90 pzs.		
Modelo apto movilidad reducida	✓	✓		
Bisagra - eje	✓	✓		
Tope angular	✓	✓		
Envolvente	✓	✓		
Color del asiento	Blanco Brillante	Blanco Brillante		
	<b>N.º de artículo</b>	<b>N.º de artículo</b>		
Material de la bisagra: Acero inoxidable	0062410000	227€	0062410000	227€

### Starck 3

Design by Philippe Starck

Cerámica de baño

	▼	▼	▼	▼
<b>Asiento-aro para inodoro</b>				
Peso	1,8 kg	1,8 kg		
Ctd. por palé	90 pzs.	90 pzs.		
Bisagra - eje	✓	✓		
Tope angular	✓	✓		
Color del asiento	Blanco Brillante	Blanco Brillante		
	<b>N.º de artículo</b>		<b>N.º de artículo</b>	
Material de la bisagra: Acero inoxidable	0062610000	175€	0062610000	175€

Inodoro								
								
Tipo de producto	Inodoro de pie		Inodoro de pie para tanque bajo		Inodoro de pie para tanque bajo		Inodoro de pie para tanque bajo	
Anchura x profundidad	360 x 560 mm		370 x 655 mm		370 x 655 mm		370 x 660 mm	
Peso	26,8 kg		31,2 kg		29,0 kg		31,3 kg	
Ctd. por palé	9 pzs.		9 pzs.		9 pzs.		9 pzs.	
Tipo de desagüe	Fondo hondo		Fondo hondo		Fondo hondo		Fondo hondo	
Salida	Horizontal		Vertical		Horizontal		Horizontal	
Para tanque bajo	-		✓		✓		✓	
Clase UWL	2		2		2		2	
Descarga completa	6 l		6 l		6 l		6 l	
Para alimentación variable	✓		-		-		-	
Dimensiones de salida para codo conexión salida vertical	-		-		-		180 - 260 mm	
Dimensiones de salida para surtido conexión opción vertical/horizontal	-		-		-		70 - 210 mm	
Longitud ajustable	-		-		-		✓	
Incl. material de fijación	✓		✓		✓		✓	
Color	Blanco Brillante		Blanco Brillante		Blanco Brillante		Blanco Brillante	
	<b>N.º de artículo</b>		<b>N.º de artículo</b>		<b>N.º de artículo</b>		<b>N.º de artículo</b>	
	0124090000	268€	0126010000	332€	0126090000	322€	0128090000	459€
HyG	0124092000	339€	0126012000	403€	0126092000	393€	0128092000	530€
<b>Artículos necesarios</b>								

<b>Cisterna</b>								
Anchura x profundidad			390 x 180 mm		390 x 180 mm		390 x 180 mm	
Ctd. por palé			27 pzs.		27 pzs.		27 pzs.	
Técnica de descarga			Doble descarga		Doble descarga		Doble descarga	
Acabado de los pulsadores			Cromado		Cromado		Cromado	
Tamaño de rosca entrada de agua			3/8 pulgadas		3/8 pulgadas		3/8 pulgadas	
Incl. mecanismo interior			✓		✓		✓	
Pulsador incl.			✓		✓		✓	
conexión oculta			✓		✓		✓	
Posición de la toma de agua			inferior izq.		inferior izq.		inferior izq.	
			<b>N.º de artículo</b>		<b>N.º de artículo</b>		<b>N.º de artículo</b>	
14,0 kg	6/3 l	Clase UWL: 2	0920100005	316€	0920100005	316€	0920100005	316€
14,6 kg	4,5/3 l	Clase UWL: 1	0920100085	316€	0920100085	316€	0920100085	316€
<b>Cisterna</b>								
Anchura x profundidad			390 x 180 mm		390 x 180 mm		390 x 180 mm	
Ctd. por palé			27 pzs.		27 pzs.		27 pzs.	
Técnica de descarga			Doble descarga		Doble descarga		Doble descarga	
Acabado de los pulsadores			Cromado		Cromado		Cromado	
Tamaño de rosca entrada de agua			3/8 pulgadas		3/8 pulgadas		3/8 pulgadas	
Incl. mecanismo interior			✓		✓		✓	
Pulsador incl.			✓		✓		✓	
Posición de la toma de agua			derecha / Izquierda		derecha / Izquierda		derecha / Izquierda	
			<b>N.º de artículo</b>		<b>N.º de artículo</b>		<b>N.º de artículo</b>	
13,0 kg	6/3 l	Clase UWL: 2	0920000005	316€	0920000005	316€	0920000005	316€
14,0 kg	4,5/3 l	Clase UWL: 1	0920000085	316€	0920000085	316€	0920000085	316€
<b>Cambio a surtido conexión posterior</b>								
Peso			0,2 kg		0,2 kg		0,2 kg	
Posición de la toma de agua			Centro		Centro		Centro	
			<b>N.º de artículo</b>		<b>N.º de artículo</b>		<b>N.º de artículo</b>	
Cromado			0075081000 <sup>1</sup>	38€	0075081000 <sup>1</sup>	38€	0075081000 <sup>1</sup>	38€
			0076240000 <sup>2</sup>	37€	0076240000 <sup>2</sup>	37€	0076240000 <sup>2</sup>	37€
<b>Artículos relacionados</b>								
<b>Asiento de inodoro</b>								
Peso			2,2 kg		2,2 kg		2,2 kg	
Ctd. por palé			126 pzs.		126 pzs.		126 pzs.	
Envolvente			✓		✓		✓	
Color del asiento			Blanco Brillante		Blanco Brillante		Blanco Brillante	
			<b>N.º de artículo</b>		<b>N.º de artículo</b>		<b>N.º de artículo</b>	
Material de la bisagra: Acero inoxidable			0063810000	162€	0063810000	162€	0063810000	162€
			0063890000	219€	0063890000	219€	0063890000	219€



	▼		▼		▼		▼	
<b>Asiento de inodoro</b>								
Peso	3,3 kg		3,3 kg		3,3 kg		3,3 kg	
Ctd. por palé	90 pzs.		90 pzs.		90 pzs.		90 pzs.	
Modelo apto movilidad reducida	✓		✓		✓		✓	
Bisagra - eje	✓		✓		✓		✓	
Tope angular	✓		✓		✓		✓	
Envolvente	✓		✓		✓		✓	
Color del asiento	Blanco Brillante		Blanco Brillante		Blanco Brillante		Blanco Brillante	
	<b>N.º de artículo</b>		<b>N.º de artículo</b>		<b>N.º de artículo</b>		<b>N.º de artículo</b>	
Material de la bisagra: Acero inoxidable	0062410000	227€	0062410000	227€	0062410000	227€	0062410000	227€
<b>Asiento-aro para inodoro</b>								
Peso	1,8 kg		1,8 kg		1,8 kg		1,8 kg	
Ctd. por palé	90 pzs.		90 pzs.		90 pzs.		90 pzs.	
Bisagra - eje	✓		✓		✓		✓	
Tope angular	✓		✓		✓		✓	
Color del asiento	Blanco Brillante		Blanco Brillante		Blanco Brillante		Blanco Brillante	
	<b>N.º de artículo</b>		<b>N.º de artículo</b>		<b>N.º de artículo</b>		<b>N.º de artículo</b>	
Material de la bisagra: Acero inoxidable	0062610000	175€	0062610000	175€	0062610000	175€	0062610000	175€
<b>Codo conexión</b>								
Peso							0,6 kg	
Color							Blanco	
							<b>N.º de artículo</b>	
Salida Vertical							0014150000	
							8990250000	
							48€	
							98€	
<b>Surtido conexión dual</b>								
Peso							1,3 kg	
Diámetro de la salida							110 mm	
Longitud ajustable							✓	
Incl. excéntrico							✓	
							<b>N.º de artículo</b>	
Salida Vertical / Horizontal							0014220000	
							98€	



<sup>1</sup> Solo es necesario para el cambio de alimentación lateral a posterior







<sup>2</sup> Solo es necesario para el cambio de alimentación inferior izquierda a posterior






**Starck 3**

Design by Philippe Starck

Cerámica de baño

Inodoro				
				
Tipo de producto	Inodoro de pie para tanque bajo	Inodoro de pie para tanque bajo Big Toilet		
Anchura x profundidad	370 x 660 mm	435 x 735 mm		
Peso	31,4 kg	40,3 kg		
Ctd. por palé	9 pzs.	9 pzs.		
Tipo de desagüe	Fondo hondo	Fondo hondo		
Salida	Horizontal	Horizontal		
Para tanque bajo	✓	✓		
Clase UWL	1	2		
Descarga completa	4,5 l	6 l		
Dimensiones de salida para codo conexión salida vertical	180 - 260 mm	205 - 270 mm		
Dimensiones de salida para surtido conexión opción vertical/horizontal	70 - 210 mm	70 - 220 mm		
Longitud ajustable	✓	✓		
Incl. material de fijación	✓	✓		
Color	Blanco Brillante			
	<b>N.º de artículo</b>	<b>N.º de artículo</b>		
	0128090064	2104090000	535€	
HyG	0128092064	2104092000	606€	
<b>Artículos necesarios</b>				
	▼	▼	▼	▼









				▼			▼			▼			▼	
														
<b>Cisterna</b>														
Anchura x profundidad				390 x 180 mm		470 x 200 mm								
Ctd. por palé				27 pzs.		18 pzs.								
Técnica de descarga				Doble descarga		Doble descarga								
Acabado de los pulsadores				Cromado		Cromado								
Tamaño de rosca entrada de agua				3/8 pulgadas		3/8 pulgadas								
Incl. mecanismo interior				✓		✓								
Pulsador incl.				✓		✓								
conexión oculta				✓		✓								
Posición de la toma de agua				inferior izq.		inferior izq.								
				<b>N.º de artículo</b>		<b>N.º de artículo</b>								
14,0 kg	6/3 l	Clase UWL: 2	0920100005	316€										
14,6 kg	4,5/3 l	Clase UWL: 1	0920100085	316€										
19,0 kg	6/3 l	Clase UWL: 2			0928100005	428€								
														
<b>Cisterna</b>														
Anchura x profundidad				390 x 180 mm										
Ctd. por palé				27 pzs.										
Técnica de descarga				Doble descarga										
Acabado de los pulsadores				Cromado										
Tamaño de rosca entrada de agua				3/8 pulgadas										
Incl. mecanismo interior				✓										
Pulsador incl.				✓										
Posición de la toma de agua				derecha / Izquierda										
				<b>N.º de artículo</b>										
13,0 kg	6/3 l	Clase UWL: 2	0920000005	316€										
14,0 kg	4,5/3 l	Clase UWL: 1	0920000085	316€										
<b>Cambio a surtido conexión posterior</b>														
Peso				0,2 kg										
Posición de la toma de agua				Centro										
				<b>N.º de artículo</b>										
Cromado				0075081000 <sup>1</sup>		38€								
				0076240000 <sup>2</sup>		37€								
<b>Artículos relacionados</b>														
														
<b>Asiento de inodoro</b>														
Peso				2,2 kg										
Ctd. por palé				126 pzs.										
Envolvente				✓										
Color del asiento				Blanco Brillante										
				<b>N.º de artículo</b>										
Material de la bisagra:			0063810000	162€										
Acero inoxidable			0063890000	219€										

		▼		▼		▼		▼	
<b>Asiento de inodoro</b>									
Peso		3,0 kg							
Ctd. por palé		108 pzs.							
Alargado		✓							
Envolvente		✓							
Color del asiento		Blanco Brillante							
		<b>N.º de artículo</b>							
Material de la bisagra:		0067710000		275€					
Acero inoxidable	 	0067790000		285€					
<b>Asiento de inodoro</b>									
Peso		3,3 kg							
Ctd. por palé		90 pzs.							
Modelo apto movilidad reducida		✓							
Bisagra - eje		✓							
Tope angular		✓							
Envolvente		✓							
Color del asiento		Blanco Brillante							
		<b>N.º de artículo</b>							
Material de la bisagra:		0062410000		227€					
Acero inoxidable									
<b>Asiento-aro para inodoro</b>									
Peso		1,8 kg							
Ctd. por palé		90 pzs.							
Bisagra - eje		✓							
Tope angular		✓							
Color del asiento		Blanco Brillante							
		<b>N.º de artículo</b>							
Material de la bisagra:		0062610000		175€					
Acero inoxidable									
<b>Codo conexión</b>									
Peso		0,6 kg		0,9 kg					
Diámetro desagüe		-		Ø 90 mm					
Color		Blanco		Blanco					
		<b>N.º de artículo</b>		<b>N.º de artículo</b>					
Salida Vertical		0014150000		48€		8990250000		98€	
		8990250000		98€					
<b>Surtido conexión dual</b>									
Peso		1,3 kg		1,3 kg					
Diámetro de la salida		110 mm		110 mm					
Longitud ajustable		✓		✓					
Incl. excéntrico		✓		✓					
		<b>N.º de artículo</b>		<b>N.º de artículo</b>					
Salida Vertical / Horizontal		0014220000		98€		0014220000		98€	

<sup>1</sup> Solo es necesario para el cambio de alimentación lateral a posterior

<sup>2</sup> Solo es necesario para el cambio de alimentación inferior izquierda a posterior

Sets de inodoro						
						
Tipo de producto	Set inodoro suspendido		Set inodoro suspendido		Set inodoro suspendido	
Dimensiones de embalaje	401 x 450 x 565 mm		401 x 450 x 565 mm		400 x 450 x 565 mm	
Peso	28,9 kg		29,4 kg		29,4 kg	
Ctd. por palé	12 pzs.		12 pzs.		12 pzs.	
	<b>N.º de artículo</b>		<b>N.º de artículo</b>		<b>N.º de artículo</b>	
Wondergliss: No	42000900A1	586€	42250900A1	647€	45270900A1	808€
Wondergliss: Sí					45270900A11	894€

Set de artículos						
						
<b>Inodoro suspendido</b>	Inodoro suspendido		Inodoro suspendido		Inodoro suspendido	
Tipo de producto	Inodoro suspendido		Inodoro suspendido		Inodoro suspendido	
Anchura x profundidad	365 x 540 mm		365 x 540 mm		365 x 540 mm	
Peso	26,5 kg		27,0 kg		27,0 kg	
Rimless	-		-		✓	
Tipo de desagüe	Fondo hondo		Fondo hondo		Fondo hondo	
Clase UWL	1		1		1	
Descarga completa	4,5 l		4,5 l		4,5 l	
Distancia entre fijaciones	180 mm		180 mm		180 mm	
Fijación oculta	-		✓		✓	
Color	Blanco Brillante		Blanco Brillante		Blanco Brillante	
	<b>N.º de artículo</b>		<b>N.º de artículo</b>		<b>N.º de artículo</b>	
Wondergliss: No	2200090000		2225090000		2527090000	
Wondergliss: Sí					25270900001	
						
<b>Asiento de inodoro</b>	Asiento de inodoro		Asiento de inodoro		Asiento de inodoro	
Tipo de producto	Asiento de inodoro		Asiento de inodoro		Asiento de inodoro	
Peso	2,1 kg		2,1 kg		2,1 kg	
Envolverte	✓		✓		✓	
Color del asiento	Blanco Brillante		Blanco Brillante		Blanco Brillante	
	<b>N.º de artículo</b>		<b>N.º de artículo</b>		<b>N.º de artículo</b>	
Material de la bisagra: Acero inoxidable			0063890000	0063890000	0063890000	


Urinarios						
Tipo de producto	Urinario	Urinario	Urinario			
Anchura x profundidad	245 x 300 mm	330 x 350 mm	245 x 300 mm			
Peso	16,3 kg	14,5 kg	15,5 kg			
Ctd. por palé	16 pzs.	16 pzs.	16 pzs.			
Rimless	✓	-	✓			
Dimensiones de la toma de agua	1/2"	-	1/2"			
Salida	Horizontal	Horizontal	Horizontal			
Salida oculta	✓	✓	✓			
Diámetro de la salida	32 mm	50 mm	32 mm			
Entrada oculta	✓	✓	-			
Posición de la alimentación	Posterior	Posterior	superior			
Tipo de desagüe	Desplazamiento de agua	Succión	Desplazamiento de agua			
Tipo de desagüe	Dispensor	-	Dispensor			
Cantidad mínima de agua de lavado	1 l	1,9 l	1 l			
Incl. dispensador	✓	-	✓			
Incl. sifón de botella Ø 32 mm	✓	-	✓			
Incl. set de entrada	✓	-	✓			
Incl. sombrero de desagüe cerámico	✓	-	✓			
Incl. material de fijación	✓	✓	✓			
Color	Blanco Brillante	Blanco Brillante	Blanco Brillante			
	<b>N.º de artículo</b>	<b>N.º de artículo</b>	<b>N.º de artículo</b>			
	0827250000 <sup>1</sup>	0821350000	0826250000 <sup>2</sup>	498€	428€	498€
HyG	0827252000 <sup>1</sup>	0821352000	0826252000 <sup>2</sup>	569€	499€	569€
Artículos relacionados						
<b>set de entrada</b>						
Peso		0,1 kg				
Dimensiones de la conexión		1/2"				
Posición de la toma de agua		Posterior				
Apto para		Urinario				
		<b>N.º de artículo</b>				
		6958000000		45€		
<b>Sifón</b>						
Anchura x profundidad		377 x 123 mm				
Diámetro		Ø 50 mm				
Peso		0,1 kg				
Volumen de succión mínimo		1 l				
Volumen de succión máximo		4 l				
Salida oculta		✓				
Anchura x profundidad		377 x 123 mm				
		<b>N.º de artículo</b>				
Vertical		0051110000		39€		
Anchura x profundidad		180 x 120 mm				
		<b>N.º de artículo</b>				
Horizontal		0051120000		39€		
<b>Rejilla de urinario</b>						
Peso		0,1 kg				
Material		Acero inoxidable				
		<b>N.º de artículo</b>				
		0050421000		71€		

<b>Goma de entrada alimentación</b>				
		<b>N.º de artículo</b>		
Cromado		43818000	26€	

<sup>1</sup> En combinación con los fluxómetros empotrados y regulables

<sup>2</sup> En combinación con fluxómetros regulables sin ventilación

**Urinaríos**

				
Tipo de producto	Separador de urinaríos			
Anchura x profundidad	80 x 400 mm			
Peso	16,8 kg			
Ctd. por palé	33 pzs.			
Incl. material de fijación	✓			
	<b>N.º de artículo</b>			
Blanco	8500000000	348€		

## Universal

Lavabos						
Tipo de producto	Lavabo sobre encimera	Lavabo sobre encimera	Lavabo sobre encimera			
Anchura x profundidad	495 x 350 mm	695 x 415 mm	700 x 465 mm			
Peso	8,6 kg	11,8 kg	13,4 kg			
Ctd. por palé	24 pzs.	20 pzs.	17 pzs.			
Tipo de montaje	Encimera	Encimera	Encimera			
Tipo de material	Cerámica sanitaria	Cerámica sanitaria	Cerámica sanitaria			
Rebosadero	✓	-	-			
Plataforma para grifería	-	-	-			
Parte inferior vitrificada	-	-	-			
Rectificado	-	✓	✓			
Posición del seno	Centro	Centro	Centro			
Posición del desagüe	Centro	Centro	Centro			
Apto para muebles	✓	✓	✓			
Incl. sombrero de desagüe	-	✓	✓			
Incl. sombrero de desagüe cerámico	-	✓	✓			
Incl. material de fijación	✓	✓	✓			
Color	Blanco Brillante	Blanco Brillante	Blanco Brillante			
	<b>N.º de artículo</b>	<b>N.º de artículo</b>	<b>N.º de artículo</b>			
☒	0335500000	548€	0370700000	800€	0369700000	917€

Artículos relacionados						
<b>Sifón de diseño</b>						
	<b>N.º de modelo</b>	<b>N.º de modelo</b>	<b>N.º de modelo</b>	<b>N.º de modelo</b>	<b>N.º de modelo</b>	<b>N.º de modelo</b>
	005036	Desde 221€	005036	Desde 221€	005036	Desde 221€
<b>Válvula manual</b>						
Diámetro	Ø 63,5 mm					
Apto para	Lavabo con rebosadero					
	<b>N.º de modelo</b>	<b>N.º de modelo</b>				
	005052	Desde 101€				



**Lavabos**

Tipo de producto	Lavabo empotrado	Lavabo empotrado	Lavabo empotrado Santosa	Lavabo empotrado
Anchura x profundidad	600 x 430 mm	580 x 415 mm	510 x 375 mm	525 x 350 mm
Peso	10,6 kg	13,1 kg	8,0 kg	7,2 kg
Ctd. por palé	24 pzs.	24 pzs.	28 pzs.	24 pzs.
Tipo de montaje	Empotrado desde arriba	Empotrado desde arriba	Empotrado desde abajo	Empotrado desde abajo
Tipo de material	Cerámica sanitaria	Cerámica sanitaria	Cerámica sanitaria	Cerámica sanitaria
Rebosadero	✓	-	✓	✓
Plataforma para grifería	✓	-	-	-
Parte inferior vitrificada	-	-	-	-
Pared posterior vitrificada	✓	-	-	-
Apto para muebles	✓	✓	✓	✓
incl. embellecedor de rebosadero	✓	-	-	-
Incl. fijación para lavabo empotrado en madera	-	-	✓	✓
Color	Blanco Brillante	Blanco Brillante	Blanco Brillante	Blanco Brillante
	<b>N.º de artículo</b>	<b>N.º de artículo</b>	<b>N.º de artículo</b>	<b>N.º de artículo</b>
☒				
●	0347600000	566€	0317580029	323€
			0466510000	239€
				0316530000
				539€

**Artículos relacionados**





<b>Fijación</b>				
Anchura x profundidad			80 x 10 mm	10 x 40 mm
Peso			0,1 kg	0,2 kg
Tipo de montaje			En encimeras minerales	En encimeras minerales
Apto para			Lavabo empotrado	Lavabo empotrado
			<b>N.º de artículo</b>	<b>N.º de artículo</b>
			0050371000	24€
				0050280000
				25€
<b>Sifón de diseño</b>				
	<b>N.º de modelo</b>	<b>N.º de modelo</b>		<b>N.º de modelo</b>
	005036	Desde 221€	005036	Desde 221€
				005036
				Desde 221€
<b>Válvula manual</b>				
Diámetro	Ø 63,5 mm		Ø 63,5 mm	Ø 63,5 mm
Apto para	Lavabo con rebosadero		Lavabo con rebosadero	Lavabo con rebosadero
	<b>N.º de modelo</b>		<b>N.º de modelo</b>	<b>N.º de modelo</b>
	005052	Desde 101€	005052	Desde 101€
				005052
				Desde 101€
<b>Sombrero de desagüe</b>				
Diámetro			Ø 72 mm	
Apto para			Lavabo sin rebosadero	
		<b>N.º de modelo</b>		
		005024	Desde 94€	

## Universal

Lavabos				
Tipo de producto	Lavabo empotrado			
Anchura x profundidad	430 x 280 mm		580 x 415 mm	
Peso	5,6 kg		13,1 kg	
Ctd. por palé	24 pzs.		24 pzs.	
Tipo de montaje	Empotrado desde abajo		Encimera	
Tipo de material	Cerámica sanitaria		Cerámica sanitaria	
Rebosadero	✓		-	
Plataforma para grifería	-		-	
Parte inferior vitrificada	-		-	
Rectificado	-		✓	
Apto para muebles	-		✓	
Incl. fijación para lavabo empotrado en madera	✓		-	
Color	Blanco Brillante		Blanco Brillante	
	<b>N.º de artículo</b>		<b>N.º de artículo</b>	
☒	0336430000	323€	0317580000	409€

Artículos relacionados				
<b>Fijación</b>				
Anchura x profundidad	10 x 40 mm			
Peso	0,2 kg			
Tipo de montaje	En encimeras minerales			
Apto para	Lavabo empotrado			
	<b>N.º de artículo</b>			
	0050280000	25€		
<b>Sifón de diseño</b>				
	<b>N.º de modelo</b>		<b>N.º de modelo</b>	
	005036	Desde 221€	005036	Desde 221€
<b>Válvula manual</b>				
Diámetro	Ø 63,5 mm			
Apto para	Lavabo con rebosadero			
	<b>N.º de modelo</b>			
	005052	Desde 101€		
<b>Sombrero de desagüe</b>				
Diámetro	Ø 72 mm			
Apto para	Lavabo sin rebosadero			
			<b>N.º de modelo</b>	
			005024	Desde 94€

## Urinarios

				
Tipo de producto	Urinario Fizz	Urinario Ben	Urinario Bill	Urinario Fizz
Anchura x profundidad	305 x 285 mm	370 x 350 mm	360 x 350 mm	305 x 285 mm
Peso	12,8 kg	16,2 kg	12,0 kg	12,8 kg
Ctd. por palé	20 pzs.	15 pzs.	20 pzs.	20 pzs.
Dimensiones de la toma de agua	1/2"	1/2"	1/2"	1/2"
Salida	Horizontal	Horizontal	Horizontal	Horizontal
Salida oculta	✓	✓	✓	✓
Diámetro de la salida	50 mm	50 mm	50 mm	50 mm
Entrada oculta	✓	✓	✓	✓
Posición de la alimentación	Posterior	Posterior	Posterior	Posterior
Tipo de desagüe	Succión	Succión	Succión	Succión
Cantidad mínima de agua de lavado	1 l	1 l	1 l	1 l
Versión para tapa	-	-	-	✓
Incl. material de fijación	✓	✓	✓	✓
	<b>N.º de artículo</b>	<b>N.º de artículo</b>	<b>N.º de artículo</b>	<b>N.º de artículo</b>
Blanco Brillante	0823360000 485€	0847370000 393€	0851350000 <sup>1</sup> 315€	0823350000 527€

## Artículos relacionados




<b>Tapa de urinario</b>				
Anchura x profundidad				291 x 307 mm
Peso				0,9 kg
Ctd. por palé				192 pzs.
Material de la bisagra				Acero inoxidable
Color				Blanco
				<b>N.º de artículo</b>
				0061390000 353€
<b>set de entrada</b>				
Peso	0,1 kg	0,1 kg	0,1 kg	0,1 kg
Dimensiones de la conexión	1/2"	1/2"	1/2"	1/2"
Posición de la toma de agua	Posterior	Posterior	Posterior	Posterior
Apto para	Urinario	Urinario	Urinario	Urinario
	<b>N.º de artículo</b>	<b>N.º de artículo</b>	<b>N.º de artículo</b>	<b>N.º de artículo</b>
	6958000000 45€	6958000000 45€	6958000000 45€	6958000000 45€
<b>Sifón</b>				
Anchura x profundidad	180 x 120 mm	377 x 123 mm	377 x 123 mm	180 x 120 mm
Diámetro	Ø 50 mm	Ø 50 mm	Ø 50 mm	Ø 50 mm
Peso	0,4 kg	0,1 kg	0,1 kg	0,4 kg
Volumen de succión mínimo	1 l	1 l	1 l	1 l
Volumen de succión máximo	4 l	4 l	4 l	4 l
Salida oculta	✓	✓	✓	✓
Anchura x profundidad	180 x 120 mm	180 x 120 mm	180 x 120 mm	180 x 120 mm
	<b>N.º de artículo</b>	<b>N.º de artículo</b>	<b>N.º de artículo</b>	<b>N.º de artículo</b>
Horizontal	0051120000 39€	0051120000 39€	0051120000 39€	0051120000 39€
Anchura x profundidad		377 x 123 mm	377 x 123 mm	
		<b>N.º de artículo</b>	<b>N.º de artículo</b>	
Vertical		0051110000 39€	0051110000 39€	

## Universal

Fijación							
Anchura x profundidad		170 x 125 mm		170 x 125 mm			
Diámetro		Ø 10 mm		Ø 10 mm			
Peso		0,1 kg		0,1 kg			
Apto para		Urinario		Urinario			
		<b>N.º de artículo</b>		<b>N.º de artículo</b>			
Color embellecedor: Cromado		0050301000	7€	0050301000	7€		
<b>Goma de entrada alimentación</b>							
		<b>N.º de artículo</b>		<b>N.º de artículo</b>		<b>N.º de artículo</b>	
Cromado		43818000	26€	43818000	26€	43818000	26€

<sup>1</sup> No disponible en Wondergliss

## Urinarios

				
Tipo de producto	Urinario Jim	Urinario electrónico Utronic	Urinario electrónico Utronic	
Anchura x profundidad	360 x 355 mm	345 x 315 mm	345 x 315 mm	
Peso	12,0 kg	19,5 kg	19,5 kg	
Ctd. por palé	20 pzs.	12 pzs.	12 pzs.	
Control electrónico	-	Conexión con pila	Conexión a red	
Dimensiones de la toma de agua	1/2"	1/2"	1/2"	
Salida	Horizontal	Horizontal	Horizontal	
Salida oculta	✓	✓	✓	
Diámetro de la salida	50 mm	50 mm	50 mm	
Entrada oculta	-	✓	✓	
Posición de la alimentación	superior	Posterior	Posterior	
Tipo de desagüe	Succión	Succión	Succión	
Cantidad mínima de agua de lavado	1 l	1 l	1 l	
incl. control eléctrico	-	✓	✓	
Incl. material de fijación	✓	-	-	
	<b>N.º de artículo</b>	<b>N.º de artículo</b>	<b>N.º de artículo</b>	
Blanco Brillante	0850350000 <sup>1</sup> 293€	0830370000 1.356€	0830370093 1.394€	

## Artículos relacionados

<b>Sifón</b>				
Anchura x profundidad	377 x 123 mm	180 x 120 mm	180 x 120 mm	
Diámetro	Ø 50 mm	Ø 50 mm	Ø 50 mm	
Peso	0,1 kg	0,4 kg	0,4 kg	
Volumen de succión mínimo	1 l	1 l	1 l	
Volumen de succión máximo	4 l	4 l	4 l	
Salida oculta	✓	✓	✓	
Anchura x profundidad	377 x 123 mm			
	<b>N.º de artículo</b>			
Vertical	0051110000 39€			
Anchura x profundidad	180 x 120 mm	180 x 120 mm	180 x 120 mm	
	<b>N.º de artículo</b>	<b>N.º de artículo</b>	<b>N.º de artículo</b>	
Horizontal	0051120000 39€	0051120000 39€	0051120000 39€	
<b>Rejilla de urinario</b>				
Peso		0,1 kg	0,1 kg	
Material		Acero inoxidable	Acero inoxidable	
		<b>N.º de artículo</b>	<b>N.º de artículo</b>	
		0050421000 71€	0050421000 71€	
<b>Fijación</b>				
Anchura x profundidad	170 x 125 mm	130 x 130 mm	130 x 130 mm	
Diámetro	Ø 10 mm	Ø 8 mm	Ø 8 mm	
Peso	0,1 kg	0,1 kg	0,1 kg	
Apto para	Urinario	Urinario	Urinario	
	<b>N.º de artículo</b>	<b>N.º de artículo</b>	<b>N.º de artículo</b>	
Color embellecedor: Cromado	0050301000 7€	0067131000 8€	0067131000 8€	
<b>Fuente de alimentación</b>				
Tipo de producto			Fuente de alimentación para 100-230V	
Peso			0,2 kg	
			<b>N.º de artículo</b>	
			0050040000 91€	

## Universal

Goma de entrada alimentación		N.º de artículo		Precio	
Cromado	43818000	26€			

<sup>1</sup> No disponible en Wondergliss

Lavabos								
Tipo de producto	Lavabo		Lavabo		Lavabo		Lavabo	
Anchura x profundidad	500 x 470 mm		600 x 470 mm		700 x 470 mm		800 x 470 mm	
Peso	15,3 kg		17,9 kg		20,9 kg		20,9 kg	
Ctd. por palé	24 pzs.		21 pzs.		18 pzs.		8 pzs.	
Tipo de montaje	Suspendido		Suspendido		Suspendido		Suspendido	
Tipo de material	Cerámica sanitaria		Cerámica sanitaria		Cerámica sanitaria		Cerámica sanitaria	
Rebosadero	✓		✓		✓		✓	
Plataforma para grifería	✓		✓		✓		✓	
Parte inferior vitrificada	✓		✓		✓		✓	
Posición del seno	Centro		Centro		Centro		Centro	
Posición del desagüe	Centro		Centro		Centro		Centro	
Apto para muebles	✓		✓		✓		✓	
Incl. material de fijación	✓		✓		✓		✓	
Color	Blanco Brillante		Blanco Brillante		Blanco Brillante		Blanco Brillante	
	<b>N.º de artículo</b>		<b>N.º de artículo</b>		<b>N.º de artículo</b>		<b>N.º de artículo</b>	
●	0454500000	495€	0454600000	618€	0454700000	686€	0454800000	753€

Artículos relacionados								
<b>Consola metálica</b>	425 x 425 mm		525 x 425 mm		625 x 440 mm		725 x 425 mm	
Anchura x profundidad	425 x 425 mm		525 x 425 mm		625 x 440 mm		725 x 425 mm	
Peso	2,8 kg		2,8 kg		2,8 kg		2,9 kg	
Ctd. por palé	75 pzs.		50 pzs.		50 pzs.		50 pzs.	
De altura ajustable	65 mm		65 mm		65 mm		65 mm	
Tipo de montaje	Al suelo / Montaje mural		Al suelo / Montaje mural		Al suelo / Montaje mural		Al suelo / Montaje mural	
Incl. material de fijación	✓		✓		✓		✓	
incl. toallero	✓		✓		✓		✓	
	<b>N.º de artículo</b>		<b>N.º de artículo</b>		<b>N.º de artículo</b>		<b>N.º de artículo</b>	
Cromado Pulido	0030651000	670€	0030631000	685€	0030751000	696€	0030661000	704€
<b>Toallero</b>	0,5 kg		0,4 kg		0,4 kg		0,6 kg	
Peso	0,5 kg		0,4 kg		0,4 kg		0,6 kg	
Tipo de montaje	Montaje debajo de lavabo		Montaje debajo de lavabo		Montaje debajo de lavabo		Montaje debajo de lavabo	
	<b>N.º de artículo</b>		<b>N.º de artículo</b>		<b>N.º de artículo</b>		<b>N.º de artículo</b>	
Cromado	0030291000	216€	0030371000	225€	0030471000	241€	0030381000	255€
Negro Mate	0030294600	170€	0030374600	178€				
<b>Sifón de diseño</b>	<b>N.º de modelo</b>		<b>N.º de modelo</b>		<b>N.º de modelo</b>		<b>N.º de modelo</b>	
	005036	Desde 221€	005036	Desde 221€	005036	Desde 221€	005036	Desde 221€
<b>Válvula manual</b>	<b>N.º de modelo</b>		<b>N.º de modelo</b>		<b>N.º de modelo</b>		<b>N.º de modelo</b>	
Diámetro	Ø 63,5 mm		Ø 63,5 mm		Ø 63,5 mm		Ø 63,5 mm	
Apto para	Lavabo con rebosadero		Lavabo con rebosadero		Lavabo con rebosadero		Lavabo con rebosadero	
	<b>N.º de modelo</b>		<b>N.º de modelo</b>		<b>N.º de modelo</b>		<b>N.º de modelo</b>	
	005052	Desde 101€	005052	Desde 101€	005052	Desde 101€	005052	Desde 101€

**Lavabos**

Tipo de producto	Lavabo	Lavabo	Lavabo	Lavabo
Anchura x profundidad	850 x 490 mm	1000 x 470 mm	1000 x 470 mm	1050 x 490 mm
Peso	25,4 kg	28,1 kg	28,1 kg	32,2 kg
Ctd. por palé	8 pzs.	8 pzs.	8 pzs.	8 pzs.
Tipo de montaje	Suspendido	Suspendido	Suspendido	Suspendido
Tipo de material	Cerámica sanitaria	Cerámica sanitaria	Cerámica sanitaria	Cerámica sanitaria
Rebosadero	✓	✓	✓	✓
Plataforma para grifería	✓	✓	✓	✓
Parte inferior vitrificada	✓	✓	✓	✓
Posición del seno	Centro	Centro	Centro	Centro
Posición del desagüe	Centro	Centro	Centro	Centro
Apto para muebles	✓	✓	✓	✓
Incl. material de fijación	✓	✓	✓	✓
Color	Blanco Brillante	Blanco Brillante	Blanco Brillante	Blanco Brillante
	<b>N.º de artículo</b>	<b>N.º de artículo</b>	<b>N.º de artículo</b>	<b>N.º de artículo</b>
	0329850000 <sup>2</sup>	802€ 0454100000 <sup>1</sup>	995€ 0454100024 <sup>1</sup>	995€ 0329100000 <sup>1,2</sup>
		993€		993€

**Artículos relacionados**

<b>Consola metálica</b>				
Anchura x profundidad	808 x 440 mm	925 x 425 mm	925 x 425 mm	1000 x 440 mm
Peso	3,2 kg	3,0 kg	3,0 kg	3,3 kg
Ctd. por palé	40 pzs.	50 pzs.	50 pzs.	40 pzs.
De altura ajustable	65 mm	65 mm	65 mm	65 mm
Tipo de montaje	Al suelo / Montaje mural	Al suelo / Montaje mural	Al suelo / Montaje mural	Al suelo / Montaje mural
Incl. material de fijación	✓	✓	✓	✓
incl. toallero	✓	✓	✓	✓
	<b>N.º de artículo</b>	<b>N.º de artículo</b>	<b>N.º de artículo</b>	<b>N.º de artículo</b>
Cromado Pulido	0030711000	716€ 0030671000	728€ 0030671000	728€ 0030721000
		737€		737€
<b>Toallero</b>				
Peso	0,5 kg	0,7 kg	0,7 kg	0,6 kg
Tipo de montaje	Montaje debajo de lavabo	Montaje debajo de lavabo	Montaje debajo de lavabo	Montaje debajo de lavabo
	<b>N.º de artículo</b>	<b>N.º de artículo</b>	<b>N.º de artículo</b>	<b>N.º de artículo</b>
Cromado	0030361000	258€ 0030391000	271€ 0030391000	271€ 0030351000
		278€		278€
<b>Sifón de diseño</b>				
	<b>N.º de modelo</b>	<b>N.º de modelo</b>	<b>N.º de modelo</b>	<b>N.º de modelo</b>
	005036	Desde 221€ 005036	Desde 221€ 005036	Desde 221€ 005036
<b>Válvula manual</b>				
Diámetro	Ø 63,5 mm	Ø 63,5 mm	Ø 63,5 mm	Ø 63,5 mm
Apto para	Lavabo con rebosadero	Lavabo con rebosadero	Lavabo con rebosadero	Lavabo con rebosadero
	<b>N.º de modelo</b>	<b>N.º de modelo</b>	<b>N.º de modelo</b>	<b>N.º de modelo</b>
	005052	Desde 101€ 005052	Desde 101€ 005052	Desde 101€ 005052

<sup>1</sup> Para fijar los lavabos a partir de un tamaño de 1000 mm, se necesitan dos fijaciones con el número de artículo # 6951000000

<sup>2</sup> En combinación con el mueble bajo lavabo se recomienda el sifón ahorrador de espacio #005076



**Lavabos**

Tipo de producto	Lavabo	Lavabo	Lavabo	Lavabo
Anchura x profundidad	1200 x 470 mm	1200 x 470 mm	1250 x 490 mm	500 x 470 mm
Peso	32,8 kg	32,8 kg	36,3 kg	15,3 kg
Ctd. por palé	8 pzs.	8 pzs.	8 pzs.	24 pzs.
Tipo de montaje	Suspendido	Suspendido	Suspendido	Suspendido / Encimera
Tipo de material	Cerámica sanitaria	Cerámica sanitaria	Cerámica sanitaria	Cerámica sanitaria
Rebosadero	✓	✓	✓	✓
Plataforma para grifería	✓	✓	✓	✓
Parte inferior vitrificada	✓	✓	✓	-
Rectificado	-	-	-	✓
Posición del seno	Centro	Centro	Centro	Centro
Posición del desagüe	Centro	Centro	Centro	Centro
Apto para muebles	✓	✓	✓	✓
Incl. material de fijación	✓	✓	✓	✓
Color	Blanco Brillante	Blanco Brillante	Blanco Brillante	Blanco Brillante
	<b>N.º de artículo</b>	<b>N.º de artículo</b>	<b>N.º de artículo</b>	<b>N.º de artículo</b>
		0454120024 <sup>1</sup>	1.389€	
	0454120000 <sup>1</sup>	1.389€		0329120000 <sup>1,2</sup>
				1.195€
				0454500027
				495€

**Artículos relacionados**

<b>Consola metálica</b>				
Anchura x profundidad	1125 x 440 mm	1125 x 440 mm	1200 x 440 mm	
Peso	3,1 kg	3,1 kg	3,4 kg	
Ctd. por palé	50 pzs.	50 pzs.	60 pzs.	
De altura ajustable	65 mm	65 mm	65 mm	
Tipo de montaje	Al suelo / Montaje mural	Al suelo / Montaje mural	Al suelo / Montaje mural	
Incl. material de fijación	✓	✓	✓	
incl. toallero	✓	✓	✓	
	<b>N.º de artículo</b>	<b>N.º de artículo</b>	<b>N.º de artículo</b>	
Cromado Pulido	0030741000	758€	0030741000	758€
			0030731000	766€
<b>Toallero</b>				
Peso	0,8 kg	0,8 kg	0,7 kg	
Tipo de montaje	Montaje debajo de lavabo	Montaje debajo de lavabo	Montaje debajo de lavabo	
	<b>N.º de artículo</b>	<b>N.º de artículo</b>	<b>N.º de artículo</b>	
Cromado	0030331000	287€	0030331000	287€
			0030341000	295€
<b>Sifón de diseño</b>				
	<b>N.º de modelo</b>	<b>N.º de modelo</b>	<b>N.º de modelo</b>	<b>N.º de modelo</b>
	005036	Desde 221€	005036	Desde 221€
			005036	Desde 221€
			005036	Desde 221€
<b>Válvula manual</b>				
Diámetro	Ø 63,5 mm	Ø 63,5 mm	Ø 63,5 mm	Ø 63,5 mm
Apto para	Lavabo con rebosadero	Lavabo con rebosadero	Lavabo con rebosadero	Lavabo con rebosadero
	<b>N.º de modelo</b>	<b>N.º de modelo</b>	<b>N.º de modelo</b>	<b>N.º de modelo</b>
	005052	Desde 101€	005052	Desde 101€
			005052	Desde 101€
			005052	Desde 101€

<sup>1</sup> Para fijar los lavabos a partir de un tamaño de 1000 mm, se necesitan dos fijaciones con el número de artículo # 6951000000

<sup>2</sup> En combinación con el mueble bajo lavabo se recomienda el sifón ahorrador de espacio #005076

**Lavabos**

				
Tipo de producto	Lavabo	Lavabo	Lavabo	Lavabo
Anchura x profundidad	600 x 470 mm	700 x 470 mm	800 x 470 mm	1000 x 470 mm
Peso	17,9 kg	20,9 kg	20,9 kg	28,1 kg
Ctd. por palé	21 pzs.	18 pzs.	8 pzs.	8 pzs.
Tipo de montaje	Suspendido / Encimera	Suspendido / Encimera	Suspendido / Encimera	Suspendido / Encimera
Tipo de material	Cerámica sanitaria	Cerámica sanitaria	Cerámica sanitaria	Cerámica sanitaria
Rebosadero	✓	✓	✓	✓
Plataforma para grifería	✓	✓	✓	✓
Parte inferior vitrificada	✓	✓	✓	-
Rectificado	✓	✓	✓	✓
Posición del seno	Centro	Centro	Centro	Centro
Posición del desagüe	Centro	Centro	Centro	Centro
Apto para muebles	✓	✓	✓	✓
Incl. material de fijación	✓	✓	✓	✓
Color	Blanco Brillante	Blanco Brillante	Blanco Brillante	Blanco Brillante
	<b>N.º de artículo</b>	<b>N.º de artículo</b>	<b>N.º de artículo</b>	<b>N.º de artículo</b>
●	0454600027 618€	0454700027 686€	0454800027 753€	0454100027 <sup>1</sup> 995€

**Artículos relacionados**

Sifón de diseño	N.º de modelo	Desde	N.º de modelo	Desde	N.º de modelo	Desde	N.º de modelo	Desde
	005036	Desde 221€	005036	Desde 221€	005036	Desde 221€	005036	Desde 221€
Válvula manual	N.º de modelo	Desde	N.º de modelo	Desde	N.º de modelo	Desde	N.º de modelo	Desde
	005052	Desde 101€	005052	Desde 101€	005052	Desde 101€	005052	Desde 101€

<sup>1</sup> Para fijar los lavabos a partir de un tamaño de 1000 mm, se necesitan dos fijaciones con el número de artículo # 6951000000

**Lavabos**

Tipo de producto	Lavabo	Lavabo	Lavabo	Lavamanos Med
Anchura x profundidad	1000 x 470 mm	1200 x 470 mm	1200 x 470 mm	450 x 350 mm
Peso	28,1 kg	32,8 kg	32,8 kg	13,1 kg
Ctd. por palé	8 pzs.	8 pzs.	8 pzs.	27 pzs.
Tipo de montaje	Suspendido / Encimera	Suspendido / Encimera	Suspendido / Encimera	Suspendido
Tipo de material	Cerámica sanitaria	Cerámica sanitaria	Cerámica sanitaria	Cerámica sanitaria
Rebosadero	✓	✓	✓	✓
Plataforma para grifería	✓	✓	✓	✓
Parte inferior vitrificada	-	-	-	✓
Rectificado	✓	✓	✓	-
Posición del seno	Centro	Centro	Centro	Centro
Posición del desagüe	Centro	Centro	Centro	Centro
Apto para muebles	✓	✓	✓	✓
Incl. material de fijación	✓	✓	✓	✓
Color	Blanco Brillante	Blanco Brillante	Blanco Brillante	Blanco Brillante
	<b>N.º de artículo</b>	<b>N.º de artículo</b>	<b>N.º de artículo</b>	<b>N.º de artículo</b>
● ●	0454100026 <sup>1</sup>	995€	0454120026 <sup>1</sup>	1.389€
●		0454120027 <sup>1</sup>	1.389€	0704450000 <sup>2</sup>
				316€

**Artículos relacionados**

<b>Sifón de diseño</b>				
	<b>N.º de modelo</b>	<b>N.º de modelo</b>	<b>N.º de modelo</b>	<b>N.º de modelo</b>
	005036	005036	005036	005036
	Desde 221€	Desde 221€	Desde 221€	Desde 221€
<b>Válvula manual</b>				
Diámetro	Ø 63,5 mm	Ø 63,5 mm	Ø 63,5 mm	Ø 63,5 mm
Apto para	Lavabo con rebosadero	Lavabo con rebosadero	Lavabo con rebosadero	Lavabo con rebosadero
	<b>N.º de modelo</b>	<b>N.º de modelo</b>	<b>N.º de modelo</b>	<b>N.º de modelo</b>
	005052	005052	005052	005052
	Desde 101€	Desde 101€	Desde 101€	Desde 101€

<sup>1</sup> Para fijar los lavabos a partir de un tamaño de 1000 mm, se necesitan dos fijaciones con el número de artículo # 6951000000

<sup>2</sup> En combinación con el mueble bajo lavabo se recomienda el sifón ahorrador de espacio #005076

**Vero**
**Lavabos**

Tipo de producto		Lavamanos	Lavamanos rectificado	Lavamanos	Lavamanos Med
Anchura x profundidad		500 x 250 mm	450 x 350 mm	250 x 450 mm	450 x 350 mm
Peso		9,9 kg	13,1 kg	8,9 kg	13,1 kg
Ctd. por palé		40 pzs.	27 pzs.	32 pzs.	27 pzs.
Tipo de montaje		Suspendido	Suspendido / Encimera	Suspendido	Suspendido
Tipo de material		Cerámica sanitaria	Cerámica sanitaria	Cerámica sanitaria	Cerámica sanitaria
Rebosadero		✓	✓	✓	-
Plataforma para grifería		✓	✓	✓	✓
Parte inferior vitrificada		✓	-	✓	✓
Rectificado		-	✓	-	-
Posición del seno		Centro	Centro	Centro	Centro
Posición del desagüe		Centro	Centro	Centro	Centro
Apto para muebles		✓	✓	-	✓
Incl. material de fijación		✓	✓	✓	✓
Color		Blanco Brillante	Blanco Brillante	Blanco Brillante	Blanco Brillante
		<b>N.º de artículo</b>	<b>N.º de artículo</b>	<b>N.º de artículo</b>	<b>N.º de artículo</b>
●●		0703500000 <sup>1</sup>	337€		
				0704450027 <sup>1</sup>	316€
				0702250000	287€
●	Orificio para grifería derecha	0703500008 <sup>1</sup>	337€		
	Orificio para grifería izquierda	0703500009 <sup>1</sup>	337€		
				0704450041	379€

**Artículos relacionados**

<b>Sifón de diseño</b>					
		<b>N.º de modelo</b>		<b>N.º de modelo</b>	
		005036	Desde 221€	005036	Desde 221€
<b>Válvula manual</b>					
Diámetro		Ø 63,5 mm		Ø 63,5 mm	
Apto para		Lavabo con rebosadero		Lavabo con rebosadero	
		<b>N.º de modelo</b>		<b>N.º de modelo</b>	
		005052	Desde 101€	005052	Desde 101€
<b>Sombrero de desagüe</b>					
Diámetro				Ø 72 mm	
Apto para				Lavabo sin rebosadero	
				<b>N.º de modelo</b>	
				005038	Desde 104€


<sup>1</sup> En combinación con el mueble bajo lavabo se recomienda el sifón ahorrador de espacio #005076

Lavabos								
Tipo de producto	Lavabo sobre encimera		Lavabo sobre encimera		Lavabo sobre encimera		Lavabo sobre encimera	
Anchura x profundidad	500 x 470 mm		595 x 465 mm		500 x 380 mm		600 x 380 mm	
Peso	16,2 kg		17,9 kg		12,0 kg		14,6 kg	
Ctd. por palé	24 pzs.		21 pzs.		21 pzs.		28 pzs.	
Tipo de montaje	Encimera		Encimera		Encimera		Encimera	
Tipo de material	Cerámica sanitaria		Cerámica sanitaria		Cerámica sanitaria		Cerámica sanitaria	
Rebosadero	✓		✓		-		-	
Plataforma para grifería	✓		✓		-		-	
Pared posterior vitrificada	✓		✓		-		-	
Parte inferior vitrificada	-		-		-		-	
Rectificado	✓		✓		✓		✓	
Posición del seno	Centro		Centro		Centro		Centro	
Posición del desagüe	Centro		Centro		Centro		Centro	
Apto para muebles	✓		✓		✓		✓	
Incl. material de fijación	✓		✓		✓		✓	
Color	Blanco Brillante		Blanco Brillante		Blanco Brillante		Blanco Brillante	
	<b>N.º de artículo</b>		<b>N.º de artículo</b>		<b>N.º de artículo</b>		<b>N.º de artículo</b>	
☒					0455500000	346€	0455600000	475€
●	0452500000	540€	0452600000	622€				

Artículos relacionados								
<b>Sifón de diseño</b>								
	<b>N.º de modelo</b>		<b>N.º de modelo</b>		<b>N.º de modelo</b>		<b>N.º de modelo</b>	
	005036	Desde 221€	005036	Desde 221€	005036	Desde 221€	005036	Desde 221€
<b>Válvula manual</b>								
Diámetro	Ø 63,5 mm		Ø 63,5 mm					
Apto para	Lavabo con rebosadero		Lavabo con rebosadero					
	<b>N.º de modelo</b>		<b>N.º de modelo</b>					
	005052	Desde 101€	005052	Desde 101€				
<b>Sombrero de desagüe</b>								
Diámetro					Ø 72 mm		Ø 72 mm	
Apto para					Lavabo sin rebosadero		Lavabo sin rebosadero	
					<b>N.º de modelo</b>		<b>N.º de modelo</b>	
					005024	Desde 94€	005024	Desde 94€

Lavabos								
Tipo de producto	Lavabo empotrado		Lavabo semi-empotrado		Lavabo empotrado		Lavabo empotrado	
Anchura x profundidad	500 x 465 mm		550 x 470 mm		550 x 465 mm		485 x 315 mm	
Peso	12,7 kg		17,6 kg		12,7 kg		8,8 kg	
Ctd. por palé	21 pzs.		21 pzs.		21 pzs.		21 pzs.	
Tipo de montaje	Empotrado desde arriba		Empotrado desde arriba		Empotrado desde arriba		Empotrado desde abajo	
Tipo de material	Cerámica sanitaria		Cerámica sanitaria		Cerámica sanitaria		Cerámica sanitaria	
Rebosadero	✓		✓		✓		✓	
Plataforma para grifería	✓		✓		✓		-	
Parte inferior vitrificada	-		✓		-		-	
Pared posterior vitrificada	-		✓		-		-	
Apto para muebles	✓		✓		✓		✓	
Incl. fijación para lavabo empotrado en madera	-		✓		-		✓	
Color	Blanco Brillante		Blanco Brillante		Blanco Brillante		Blanco Brillante	
	<b>N.º de artículo</b>		<b>N.º de artículo</b>		<b>N.º de artículo</b>		<b>N.º de artículo</b>	
☒							0330480000	337€
●	0315500000	418€	0314550000	509€	0315550000	424€		

Artículos relacionados								
<b>Fijación</b>								
Anchura x profundidad							10 x 40 mm	
Peso							0,2 kg	
Tipo de montaje							En encimeras minerales	
Apto para							Lavabo empotrado	
							<b>N.º de artículo</b>	
							0050280000	
							25€	
<b>Sifón de diseño</b>								
							<b>N.º de modelo</b>	
							005036	
							Desde 221€	
<b>Válvula manual</b>								
Diámetro	Ø 63,5 mm		Ø 63,5 mm		Ø 63,5 mm		Ø 63,5 mm	
Apto para	Lavabo con rebosadero		Lavabo con rebosadero		Lavabo con rebosadero		Lavabo con rebosadero	
	<b>N.º de modelo</b>		<b>N.º de modelo</b>		<b>N.º de modelo</b>		<b>N.º de modelo</b>	
	005052	Desde 101€	005052	Desde 101€	005052	Desde 101€	005052	Desde 101€

Lavabos			
			
Tipo de producto	Lavabo empotrado		
Anchura x profundidad	430 x 315 mm		
Peso	7,7 kg		
Ctd. por palé	24 pzs.		
Tipo de montaje	Empotrado desde abajo		
Tipo de material	Cerámica sanitaria		
Rebosadero	✓		
Plataforma para grifería	-		
Parte inferior vitrificada	-		
Apto para muebles	-		
Incl. fijación para lavabo empotrado en madera	✓		
Color	Blanco Brillante		
	<b>N.º de artículo</b>		
☒	0330430000	355€	

Artículos relacionados			
<b>Fijación</b>			
Anchura x profundidad	10 x 40 mm		
Peso	0,2 kg		
Tipo de montaje	En encimeras minerales		
Apto para	Lavabo empotrado		
	<b>N.º de artículo</b>		
	0050280000	25€	
<b>Sifón de diseño</b>			
	<b>N.º de modelo</b>		
	005036	Desde 221€	
<b>Válvula manual</b>			
Diámetro	Ø 63,5 mm		
Apto para	Lavabo con rebosadero		
	<b>N.º de modelo</b>		
	005052	Desde 101€	

Lavabos								
Tipo de producto	Lavabo		Lavabo		Lavabo		Lavabo	
Anchura x profundidad	500 x 470 mm		600 x 470 mm		700 x 470 mm		800 x 470 mm	
Peso	14,5 kg		18,7 kg		19,7 kg		24,7 kg	
Ctd. por palé	24 pzs.		21 pzs.		18 pzs.		8 pzs.	
Tipo de montaje	Suspendido		Suspendido		Suspendido		Suspendido	
Tipo de material	Cerámica sanitaria		Cerámica sanitaria		Cerámica sanitaria		Cerámica sanitaria	
Rebosadero	✓		✓		✓		✓	
Plataforma para grifería	✓		✓		✓		✓	
Parte inferior vitrificada	✓		✓		✓		✓	
Posición del seno	Centro		Centro		Centro		Centro	
Posición del desagüe	Centro		Centro		Centro		Centro	
Apto para muebles	✓		✓		✓		✓	
Incl. material de fijación	✓		✓		-		✓	
Color	Blanco Brillante		Blanco Brillante		Blanco Brillante		Blanco Brillante	
	<b>N.º de artículo</b>		<b>N.º de artículo</b>		<b>N.º de artículo</b>		<b>N.º de artículo</b>	
☒	2350500060	542€	2350600060	666€	2350700060	748€	2350800060	851€
●	2350500000	542€	2350600000	666€	2350700000	748€	2350800000	851€

Artículos relacionados								
<b>Consola metálica</b>	Anchura x profundidad		Anchura x profundidad		Anchura x profundidad		Anchura x profundidad	
	425 x 425 mm		525 x 425 mm		625 x 440 mm		725 x 425 mm	
	Peso		Peso		Peso		Peso	
	2,8 kg		2,8 kg		2,8 kg		2,9 kg	
	Ctd. por palé		Ctd. por palé		Ctd. por palé		Ctd. por palé	
	75 pzs.		50 pzs.		50 pzs.		50 pzs.	
	De altura ajustable		De altura ajustable		De altura ajustable		De altura ajustable	
	65 mm		65 mm		65 mm		65 mm	
	Tipo de montaje		Tipo de montaje		Tipo de montaje		Tipo de montaje	
	Al suelo / Montaje mural		Al suelo / Montaje mural		Al suelo / Montaje mural		Al suelo / Montaje mural	
	Incl. material de fijación		Incl. material de fijación		Incl. material de fijación		Incl. material de fijación	
	✓		✓		✓		✓	
	incl. toallero		incl. toallero		incl. toallero		incl. toallero	
	✓		✓		✓		✓	
	<b>N.º de artículo</b>		<b>N.º de artículo</b>		<b>N.º de artículo</b>		<b>N.º de artículo</b>	
Cromado Pulido	0030651000	670€	0030631000	685€	0030751000	696€	0030661000	704€
<b>Toallero</b>	Peso		Peso		Peso		Peso	
	0,5 kg		0,4 kg		0,4 kg		0,6 kg	
	Tipo de montaje		Tipo de montaje		Tipo de montaje		Tipo de montaje	
	Montaje debajo de lavabo		Montaje debajo de lavabo		Montaje debajo de lavabo		Montaje debajo de lavabo	
	<b>N.º de artículo</b>		<b>N.º de artículo</b>		<b>N.º de artículo</b>		<b>N.º de artículo</b>	
Cromado	0030291000	216€	0030371000	225€	0030471000	241€	0030381000	255€
Negro Mate	0030294600	170€	0030374600	178€				
	<b>Sifón de diseño</b>		<b>Sifón de diseño</b>		<b>Sifón de diseño</b>		<b>Sifón de diseño</b>	
	<b>N.º de modelo</b>		<b>N.º de modelo</b>		<b>N.º de modelo</b>		<b>N.º de modelo</b>	
	005036	Desde 221€	005036	Desde 221€	005036	Desde 221€	005036	Desde 221€
	<b>Válvula manual</b>		<b>Válvula manual</b>		<b>Válvula manual</b>		<b>Válvula manual</b>	
	Diámetro		Diámetro		Diámetro		Diámetro	
	Ø 63,5 mm		Ø 63,5 mm		Ø 63,5 mm		Ø 63,5 mm	
	Apto para		Apto para		Apto para		Apto para	
	Lavabo con rebosadero		Lavabo con rebosadero		Lavabo con rebosadero		Lavabo con rebosadero	
	<b>N.º de modelo</b>		<b>N.º de modelo</b>		<b>N.º de modelo</b>		<b>N.º de modelo</b>	
	005052	Desde 101€	005052	Desde 101€	005052	Desde 101€	005052	Desde 101€



**Lavabos**

Tipo de producto	Lavabo		Lavabo	
Anchura x profundidad	1000 x 470 mm		1200 x 470 mm	
Peso	28,0 kg		33,7 kg	
Ctd. por palé	8 pzs.		8 pzs.	
Tipo de montaje	Suspendido		Suspendido	
Tipo de material	Cerámica sanitaria		Cerámica sanitaria	
Rebosadero	✓		✓	
Plataforma para grifería	✓		✓	
Parte inferior vitrificada	✓		✓	
Posición del seno	Centro		Centro	
Posición del desagüe	Centro		Centro	
Apto para muebles	✓		✓	
Incl. material de fijación	-		✓	
Color	Blanco Brillante		Blanco Brillante	
	<b>N.º de artículo</b>	<b>N.º de artículo</b>	<b>N.º de artículo</b>	<b>N.º de artículo</b>
● ●		2350100024 <sup>1,1</sup> 1.055€		2350120024 <sup>1</sup> 1.431€
☒	2350100060 <sup>1,1</sup> 1.055€		2350120060 <sup>1</sup> 1.431€	
●	2350100000 <sup>1</sup> 1.055€		2350120000 <sup>1</sup> 1.431€	

**Artículos relacionados**

<b>Consola metálica</b>	925 x 425 mm		1125 x 440 mm	
Anchura x profundidad	925 x 425 mm		1125 x 440 mm	
Peso	3,0 kg		3,1 kg	
Ctd. por palé	50 pzs.		50 pzs.	
De altura ajustable	65 mm		65 mm	
Tipo de montaje	Al suelo / Montaje mural		Al suelo / Montaje mural	
Incl. material de fijación	✓		✓	
incl. toallero	✓		✓	
	<b>N.º de artículo</b>	<b>N.º de artículo</b>	<b>N.º de artículo</b>	<b>N.º de artículo</b>
Cromado Pulido	0030671000 728€	0030671000 728€	0030741000 758€	0030741000 758€
<b>Toallero</b>	0,7 kg		0,8 kg	
Peso	0,7 kg		0,8 kg	
Tipo de montaje	Montaje debajo de lavabo		Montaje debajo de lavabo	
	<b>N.º de artículo</b>	<b>N.º de artículo</b>	<b>N.º de artículo</b>	<b>N.º de artículo</b>
Cromado	0030391000 271€	0030381000 255€ 0030391000 271€	0030331000 287€	0030331000 287€
	<b>Sifón de diseño</b>	<b>Sifón de diseño</b>	<b>Sifón de diseño</b>	<b>Sifón de diseño</b>
	<b>N.º de modelo</b>	<b>N.º de modelo</b>	<b>N.º de modelo</b>	<b>N.º de modelo</b>
	005036 Desde 221€	005036 Desde 221€	005036 Desde 221€	005036 Desde 221€
	<b>Válvula manual</b>	<b>Válvula manual</b>	<b>Válvula manual</b>	<b>Válvula manual</b>
Diámetro	Ø 63,5 mm		Ø 63,5 mm	
Apto para	Lavabo con rebosadero		Lavabo con rebosadero	
	<b>N.º de modelo</b>	<b>N.º de modelo</b>	<b>N.º de modelo</b>	<b>N.º de modelo</b>
	005052 Desde 101€	005052 Desde 101€	005052 Desde 101€	005052 Desde 101€

<sup>1</sup> Para fijar los lavabos a partir de un tamaño de 1000 mm, se necesitan dos fijaciones con el número de artículo # 6951000000

Lavabos								
Tipo de producto	Lavabo		Lavabo		Lavabo		Lavabo	
Anchura x profundidad	500 x 470 mm		600 x 470 mm		700 x 470 mm		800 x 470 mm	
Peso	14,5 kg		18,7 kg		19,7 kg		24,7 kg	
Ctd. por palé	24 pzs.		21 pzs.		18 pzs.		8 pzs.	
Tipo de montaje	Suspendido		Suspendido		Suspendido		Suspendido	
Tipo de material	Cerámica sanitaria		Cerámica sanitaria		Cerámica sanitaria		Cerámica sanitaria	
Rebosadero	-		-		-		-	
Plataforma para grifería	✓		✓		✓		✓	
Parte inferior vitrificada	✓		✓		✓		✓	
Posición del seno	Centro		Centro		Centro		Centro	
Posición del desagüe	Centro		Centro		Centro		Centro	
Apto para muebles	✓		✓		✓		✓	
Incl. material de fijación	✓		✓		-		✓	
Color	Blanco Brillante		Blanco Brillante		Blanco Brillante		Blanco Brillante	
	<b>N.º de artículo</b>		<b>N.º de artículo</b>		<b>N.º de artículo</b>		<b>N.º de artículo</b>	
☒	2350500070	542€	2350600070	666€	2350700070	748€	2350800070	851€
●	2350500041	542€	2350600041	666€	2350700041	748€	2350800041	851€

Artículos relacionados								
<b>Consola metálica</b>	Anchura x profundidad		Anchura x profundidad		Anchura x profundidad		Anchura x profundidad	
	425 x 425 mm		525 x 425 mm		625 x 440 mm		725 x 425 mm	
	Peso		Peso		Peso		Peso	
	2,8 kg		2,8 kg		2,8 kg		2,9 kg	
	Ctd. por palé		Ctd. por palé		Ctd. por palé		Ctd. por palé	
	75 pzs.		50 pzs.		50 pzs.		50 pzs.	
	De altura ajustable		De altura ajustable		De altura ajustable		De altura ajustable	
	65 mm		65 mm		65 mm		65 mm	
	Tipo de montaje		Tipo de montaje		Tipo de montaje		Tipo de montaje	
	Al suelo / Montaje mural		Al suelo / Montaje mural		Al suelo / Montaje mural		Al suelo / Montaje mural	
	Incl. material de fijación		Incl. material de fijación		Incl. material de fijación		Incl. material de fijación	
	✓		✓		✓		✓	
	incl. toallero		incl. toallero		incl. toallero		incl. toallero	
	✓		✓		✓		✓	
	<b>N.º de artículo</b>		<b>N.º de artículo</b>		<b>N.º de artículo</b>		<b>N.º de artículo</b>	
Cromado Pulido	0030651000	670€	0030631000	685€	0030751000	696€	0030661000	704€
<b>Toallero</b>	Peso		Peso		Peso		Peso	
	0,5 kg		0,4 kg		0,4 kg		0,6 kg	
	Tipo de montaje		Tipo de montaje		Tipo de montaje		Tipo de montaje	
	Montaje debajo de lavabo		Montaje debajo de lavabo		Montaje debajo de lavabo		Montaje debajo de lavabo	
	<b>N.º de artículo</b>		<b>N.º de artículo</b>		<b>N.º de artículo</b>		<b>N.º de artículo</b>	
Cromado	0030291000	216€	0030371000	225€	0030471000	241€	0030381000	255€
Negro Mate	0030294600	170€	0030374600	178€				
	<b>Sifón de diseño</b>		<b>Sifón de diseño</b>		<b>Sifón de diseño</b>		<b>Sifón de diseño</b>	
	<b>N.º de modelo</b>		<b>N.º de modelo</b>		<b>N.º de modelo</b>		<b>N.º de modelo</b>	
	005036	Desde 221€	005036	Desde 221€	005036	Desde 221€	005036	Desde 221€
	<b>Sombrero de desagüe</b>		<b>Sombrero de desagüe</b>		<b>Sombrero de desagüe</b>		<b>Sombrero de desagüe</b>	
	Diámetro		Diámetro		Diámetro		Diámetro	
	Ø 72 mm		Ø 72 mm		Ø 72 mm		Ø 72 mm	
	Apto para		Apto para		Apto para		Apto para	
	Lavabo sin rebosadero		Lavabo sin rebosadero		Lavabo sin rebosadero		Lavabo sin rebosadero	
	<b>N.º de modelo</b>		<b>N.º de modelo</b>		<b>N.º de modelo</b>		<b>N.º de modelo</b>	
	005038	Desde 104€	005038	Desde 104€	005038	Desde 104€	005038	Desde 104€

**Lavabos**

Tipo de producto	Lavabo		Lavabo	
Anchura x profundidad	1000 x 470 mm		1200 x 470 mm	
Peso	28,0 kg		33,7 kg	
Ctd. por palé	8 pzs.		8 pzs.	
Tipo de montaje	Suspendido		Suspendido	
Tipo de material	Cerámica sanitaria		Cerámica sanitaria	
Rebosadero	-		-	
Plataforma para grifería	✓		✓	
Parte inferior vitrificada	✓		✓	
Posición del seno	Centro		Centro	
Posición del desagüe	Centro		Centro	
Apto para muebles	✓		✓	
Incl. material de fijación	-		✓	
Color	Blanco Brillante		Blanco Brillante	
	<b>N.º de artículo</b>	<b>N.º de artículo</b>	<b>N.º de artículo</b>	<b>N.º de artículo</b>
● ●		2350100043 <sup>1,1</sup> 1.055€		2350120043 <sup>1,1</sup> 1.431€
☒	2350100070 <sup>1,1</sup> 1.055€		2350120070 <sup>1,1</sup> 1.431€	
●	2350100041 <sup>1,1</sup> 1.055€		2350120041 <sup>1,1</sup> 1.431€	

**Artículos relacionados**

<b>Consola metálica</b>	925 x 425 mm		1125 x 440 mm	
Anchura x profundidad	925 x 425 mm		1125 x 440 mm	
Peso	3,0 kg		3,1 kg	
Ctd. por palé	50 pzs.		50 pzs.	
De altura ajustable	65 mm		65 mm	
Tipo de montaje	Al suelo / Montaje mural		Al suelo / Montaje mural	
Incl. material de fijación	✓		✓	
incl. toallero	✓		✓	
	<b>N.º de artículo</b>	<b>N.º de artículo</b>	<b>N.º de artículo</b>	<b>N.º de artículo</b>
Cromado Pulido	0030671000 728€	0030671000 728€	0030741000 758€	0030741000 758€
<b>Toallero</b>	0,7 kg		0,8 kg	
Peso	0,7 kg		0,8 kg	
Tipo de montaje	Montaje debajo de lavabo		Montaje debajo de lavabo	
	<b>N.º de artículo</b>	<b>N.º de artículo</b>	<b>N.º de artículo</b>	<b>N.º de artículo</b>
Cromado	0030391000 271€	0030381000 255€ 0030391000 271€	0030331000 287€	0030331000 287€
<b>Sifón de diseño</b>	<b>N.º de modelo</b>	<b>N.º de modelo</b>	<b>N.º de modelo</b>	<b>N.º de modelo</b>
	005036 Desde 221€	005036 Desde 221€	005036 Desde 221€	005036 Desde 221€
<b>Sombrero de desagüe</b>	<b>N.º de modelo</b>	<b>N.º de modelo</b>	<b>N.º de modelo</b>	<b>N.º de modelo</b>
Diámetro	Ø 72 mm		Ø 72 mm	
Apto para	Lavabo sin rebosadero		Lavabo sin rebosadero	
	<b>N.º de modelo</b>	<b>N.º de modelo</b>	<b>N.º de modelo</b>	<b>N.º de modelo</b>
	005038 Desde 104€	005038 Desde 104€	005038 Desde 104€	005038 Desde 104€

<sup>1</sup> Para fijar los lavabos a partir de un tamaño de 1000 mm, se necesitan dos fijaciones con el número de artículo # 6951000000

Lavabos								
Tipo de producto	Lavabo		Lavabo		Lavabo		Lavabo	
Anchura x profundidad	500 x 470 mm		600 x 470 mm		700 x 470 mm		800 x 470 mm	
Peso	14,5 kg		18,7 kg		19,7 kg		24,7 kg	
Ctd. por palé	24 pzs.		21 pzs.		18 pzs.		8 pzs.	
Tipo de montaje	Suspendido / Encimera		Suspendido / Encimera		Suspendido / Encimera		Encimera / Suspendido	
Tipo de material	Cerámica sanitaria		Cerámica sanitaria		Cerámica sanitaria		Cerámica sanitaria	
Rebosadero	✓		✓		✓		✓	
Plataforma para grifería	✓		✓		✓		✓	
Parte inferior vitrificada	-		-		-		-	
Rectificado	✓		✓		✓		✓	
Posición del seno	Centro		Centro		Centro		Centro	
Posición del desagüe	Centro		Centro		Centro		Centro	
Apto para muebles	✓		✓		✓		✓	
Incl. material de fijación	✓		✓		✓		✓	
Color	Blanco Brillante		Blanco Brillante		Blanco Brillante		Blanco Brillante	
	<b>N.º de artículo</b>		<b>N.º de artículo</b>		<b>N.º de artículo</b>		<b>N.º de artículo</b>	
☒	2350500028	542€	2350600028	666€	2350700028	748€	2350800028	851€
●	2350500027	542€	2350600027	666€	2350700027	748€	2350800027	851€

Artículos relacionados								
<b>Sifón de diseño</b>								
	<b>N.º de modelo</b>		<b>N.º de modelo</b>		<b>N.º de modelo</b>		<b>N.º de modelo</b>	
	005036	Desde 221€	005036	Desde 221€	005036	Desde 221€	005036	Desde 221€
<b>Válvula manual</b>								
Diámetro	Ø 63,5 mm		Ø 63,5 mm		Ø 63,5 mm		Ø 63,5 mm	
Apto para	Lavabo con rebosadero		Lavabo con rebosadero		Lavabo con rebosadero		Lavabo con rebosadero	
	<b>N.º de modelo</b>		<b>N.º de modelo</b>		<b>N.º de modelo</b>		<b>N.º de modelo</b>	
	005052	Desde 101€	005052	Desde 101€	005052	Desde 101€	005052	Desde 101€

**Lavabos**

Tipo de producto	Lavabo	Lavabo	Lavabo	Lavabo
Anchura x profundidad	1000 x 470 mm	1000 x 470 mm	1200 x 470 mm	1200 x 470 mm
Peso	28,0 kg	28,0 kg	33,7 kg	33,7 kg
Ctd. por palé	8 pzs.	8 pzs.	8 pzs.	8 pzs.
Tipo de montaje	Suspendido / Encimera	Suspendido / Encimera	Suspendido / Encimera	Suspendido / Encimera
Tipo de material	Cerámica sanitaria	Cerámica sanitaria	Cerámica sanitaria	Cerámica sanitaria
Rebosadero	✓	✓	✓	✓
Plataforma para grifería	✓	✓	✓	✓
Parte inferior vitrificada	-	-	-	-
Rectificado	✓	✓	✓	✓
Posición del seno	Centro	Centro	Centro	Centro
Posición del desagüe	Centro	Centro	Centro	Centro
Apto para muebles	✓	✓	✓	✓
Incl. material de fijación	✓	✓	✓	✓
Color	Blanco Brillante	Blanco Brillante	Blanco Brillante	Blanco Brillante
	<b>N.º de artículo</b>	<b>N.º de artículo</b>	<b>N.º de artículo</b>	<b>N.º de artículo</b>
● ●		2350100026 <sup>1,1</sup>	1.055€	
⊗	2350100028 <sup>1</sup>	1.055€		2350120026 <sup>1,1</sup>
●	2350100027 <sup>1</sup>	1.055€		2350120027 <sup>1,1</sup>
				1.431€
				1.431€

**Artículos relacionados**

<b>Sifón de diseño</b>				
	<b>N.º de modelo</b>	<b>N.º de modelo</b>	<b>N.º de modelo</b>	<b>N.º de modelo</b>
	005036	005036	005036	005036
	Desde 221€	Desde 221€	Desde 221€	Desde 221€
<b>Válvula manual</b>				
Diámetro	Ø 63,5 mm	Ø 63,5 mm	Ø 63,5 mm	Ø 63,5 mm
Apto para	Lavabo con rebosadero	Lavabo con rebosadero	Lavabo con rebosadero	Lavabo con rebosadero
	<b>N.º de modelo</b>	<b>N.º de modelo</b>	<b>N.º de modelo</b>	<b>N.º de modelo</b>
	005052	005052	005052	005052
	Desde 101€	Desde 101€	Desde 101€	Desde 101€

<sup>1</sup> Para fijar los lavabos a partir de un tamaño de 1000 mm, se necesitan dos fijaciones con el número de artículo # 6951000000

Lavabos								
Tipo de producto	Lavabo		Lavabo		Lavabo		Lavabo	
Anchura x profundidad	500 x 470 mm		600 x 470 mm		700 x 470 mm		800 x 470 mm	
Peso	14,5 kg		18,7 kg		19,7 kg		24,7 kg	
Ctd. por palé	24 pzs.		21 pzs.		18 pzs.		8 pzs.	
Tipo de montaje	Suspendido / Encimera		Suspendido / Encimera		Suspendido / Encimera		Encimera / Suspendido	
Tipo de material	Cerámica sanitaria		Cerámica sanitaria		Cerámica sanitaria		Cerámica sanitaria	
Rebosadero	-		-		-		-	
Plataforma para grifería	✓		✓		✓		✓	
Parte inferior vitrificada	-		-		-		-	
Rectificado	✓		✓		✓		✓	
Posición del seno	Centro		Centro		Centro		Centro	
Posición del desagüe	Centro		Centro		Centro		Centro	
Apto para muebles	✓		✓		✓		✓	
Incl. material de fijación	✓		✓		✓		✓	
Color	Blanco Brillante		Blanco Brillante		Blanco Brillante		Blanco Brillante	
	<b>N.º de artículo</b>		<b>N.º de artículo</b>		<b>N.º de artículo</b>		<b>N.º de artículo</b>	
☒	2350500079	542€	2350600079	666€	2350700079	748€	2350800079	851€
●	2350500071	542€	2350600071	666€	2350700071	748€	2350800071	851€

Artículos relacionados								
<b>Sifón de diseño</b>								
	<b>N.º de modelo</b>		<b>N.º de modelo</b>		<b>N.º de modelo</b>		<b>N.º de modelo</b>	
	005036	Desde 221€	005036	Desde 221€	005036	Desde 221€	005036	Desde 221€
<b>Sombrero de desagüe</b>								
Diámetro	Ø 72 mm		Ø 72 mm		Ø 72 mm		Ø 72 mm	
Apto para	Lavabo sin rebosadero		Lavabo sin rebosadero		Lavabo sin rebosadero		Lavabo sin rebosadero	
	<b>N.º de modelo</b>		<b>N.º de modelo</b>		<b>N.º de modelo</b>		<b>N.º de modelo</b>	
	005038	Desde 104€	005038	Desde 104€	005038	Desde 104€	005038	Desde 104€

**Lavabos**

Tipo de producto	Lavabo	Lavabo	Lavabo	Lavabo
Anchura x profundidad	1000 x 470 mm	1000 x 470 mm	1200 x 470 mm	1200 x 470 mm
Peso	28,0 kg	28,0 kg	33,7 kg	33,7 kg
Ctd. por palé	8 pzs.	8 pzs.	8 pzs.	8 pzs.
Tipo de montaje	Suspendido / Encimera	Suspendido / Encimera	Suspendido / Encimera	Suspendido / Encimera
Tipo de material	Cerámica sanitaria	Cerámica sanitaria	Cerámica sanitaria	Cerámica sanitaria
Rebosadero	-	-	-	-
Plataforma para grifería	✓	✓	✓	✓
Parte inferior vitrificada	-	-	-	-
Rectificado	✓	✓	✓	✓
Posición del seno	Centro	Centro	Centro	Centro
Posición del desagüe	Centro	Centro	Centro	Centro
Apto para muebles	✓	✓	✓	✓
Incl. material de fijación	✓	✓	✓	✓
Color	Blanco Brillante	Blanco Brillante	Blanco Brillante	Blanco Brillante
	<b>N.º de artículo</b>	<b>N.º de artículo</b>	<b>N.º de artículo</b>	<b>N.º de artículo</b>
	2350100079 <sup>1</sup> 1.055€		2350120079 <sup>1,1</sup> 1.431€	
	2350100071 <sup>1</sup> 1.055€		2350120071 <sup>1,1</sup> 1.431€	
		2350100072 <sup>1</sup> 1.055€		2350120072 <sup>1</sup> 1.431€

**Artículos relacionados**

<b>Sifón de diseño</b>				
	<b>N.º de modelo</b>	<b>N.º de modelo</b>	<b>N.º de modelo</b>	<b>N.º de modelo</b>
	005036 Desde 221€	005036 Desde 221€	005036 Desde 221€	005036 Desde 221€
<b>Sombrero de desagüe</b>				
Diámetro	Ø 72 mm	Ø 72 mm	Ø 72 mm	Ø 72 mm
Apto para	Lavabo sin rebosadero	Lavabo sin rebosadero	Lavabo sin rebosadero	Lavabo sin rebosadero
	<b>N.º de modelo</b>	<b>N.º de modelo</b>	<b>N.º de modelo</b>	<b>N.º de modelo</b>
	005038 Desde 104€	005038 Desde 104€	005038 Desde 104€	005038 Desde 104€

<sup>1</sup> Para fijar los lavabos a partir de un tamaño de 1000 mm, se necesitan dos fijaciones con el número de artículo # 6951000000

Lavabos								
Tipo de producto	Lavabo Compact		Lavabo Compact		Lavabo Compact		Lavabo Compact	
Anchura x profundidad	600 x 400 mm		600 x 400 mm		600 x 400 mm		600 x 400 mm	
Peso	15,4 kg		15,4 kg		15,4 kg		15,4 kg	
Ctd. por palé	18 pzs.		18 pzs.		18 pzs.		18 pzs.	
Tipo de montaje	Suspendido		Suspendido		Encimera / Suspendido		Encimera / Suspendido	
Tipo de material	Cerámica sanitaria		Cerámica sanitaria		Cerámica sanitaria		Cerámica sanitaria	
Rebosadero	✓		-		✓		-	
Plataforma para grifería	✓		✓		✓		✓	
Parte inferior vitrificada	✓		✓		-		-	
Rectificado	-		-		✓		✓	
Posición del seno	Centro		Centro		Centro		Centro	
Posición del desagüe	Centro		Centro		Centro		Centro	
Apto para muebles	✓		✓		✓		✓	
Incl. material de fijación	✓		✓		✓		✓	
Color	Blanco Brillante		Blanco Brillante		Blanco Brillante		Blanco Brillante	
	<b>N.º de artículo</b>		<b>N.º de artículo</b>		<b>N.º de artículo</b>		<b>N.º de artículo</b>	
☒	2368600060	495€	2368600070	495€	2368600028	519€	2368600079	519€
●	2368600000	495€	2368600041	495€	2368600027	519€	2368600071	519€

Artículos relacionados								
<b>Consola metálica</b>								
Anchura x profundidad	525 x 355 mm		525 x 355 mm					
Peso	2,8 kg		2,8 kg					
Ctd. por palé	25 pzs.		25 pzs.					
De altura ajustable	65 mm		65 mm					
Tipo de montaje	Al suelo / Montaje mural		Al suelo / Montaje mural					
Incl. material de fijación	✓		✓					
incl. toallero	✓		✓					
	<b>N.º de artículo</b>		<b>N.º de artículo</b>					
Cromado	0031311000	637€	0031311000	637€				
<b>Toallero</b>								
Peso	0,4 kg		0,4 kg					
Tipo de montaje	Montaje debajo de lavabo		Montaje debajo de lavabo					
	<b>N.º de artículo</b>		<b>N.º de artículo</b>					
Cromado	0030371000	225€	0030371000	225€				
<b>Sifón de diseño</b>								
	<b>N.º de modelo</b>		<b>N.º de modelo</b>		<b>N.º de modelo</b>		<b>N.º de modelo</b>	
	005036	Desde 221€	005036	Desde 221€	005036	Desde 221€	005036	Desde 221€
<b>Válvula manual</b>								
Diámetro	Ø 63,5 mm		Ø 63,5 mm					
Apto para	Lavabo con rebosadero		Lavabo con rebosadero					
	<b>N.º de modelo</b>		<b>N.º de modelo</b>					
	005052	Desde 101€	005052	Desde 101€				
<b>Sombrero de desagüe</b>								
Diámetro	Ø 72 mm		Ø 72 mm					
Apto para	Lavabo sin rebosadero		Lavabo sin rebosadero					
	<b>N.º de modelo</b>		<b>N.º de modelo</b>					
	005038	Desde 104€	005038	Desde 104€				



Lavabos							
Tipo de producto	Lavamanos	Lavamanos	Lavamanos	Lavamanos			
Anchura x profundidad	400 x 350 mm	500 x 250 mm	400 x 350 mm	380 x 250 mm			
Peso	11,6 kg	9,0 kg	11,6 kg	7,3 kg			
Ctd. por palé	27 pzs.	40 pzs.	27 pzs.	40 pzs.			
Tipo de montaje	Suspendido	Suspendido	Suspendido / Encimera	Suspendido			
Tipo de material	Cerámica sanitaria	Cerámica sanitaria	Cerámica sanitaria	Cerámica sanitaria			
Rebosadero	✓	-	✓	-			
Plataforma para grifería	✓	✓	✓	✓			
Parte inferior vitrificada	✓	✓	-	✓			
Rectificado	-	-	✓	-			
Posición del seno	Centro	Centro	Centro	Izquierda			
Posición del desagüe	Centro	Centro	Centro	Centro			
Apto para muebles	✓	✓	✓	✓			
Incl. material de fijación	-	-	✓	✓			
Color	Blanco Brillante	Blanco Brillante	Blanco Brillante	Blanco Brillante			
	<b>N.º de artículo</b>	<b>N.º de artículo</b>	<b>N.º de artículo</b>	<b>N.º de artículo</b>			
⊗	0724450060 <sup>1</sup>	385€	0724500000 <sup>1</sup>	363€			
	0724450000 <sup>1</sup>	385€			0724450027	385€	
●	Orificio para grifería derecha		0724500008 <sup>1</sup>	363€			0724380000 <sup>1,2</sup>
	Orificio para grifería izquierda		0724500009 <sup>1</sup>	363€			

Artículos relacionados							
<b>Sifón de diseño</b>							
	<b>N.º de modelo</b>		<b>N.º de modelo</b>				
	005036	Desde 221€	005036	Desde 221€			
<b>Válvula manual</b>							
Diámetro	Ø 63,5 mm			Ø 63,5 mm			
Apto para	Lavabo con rebosadero			Lavabo con rebosadero			
	<b>N.º de modelo</b>		<b>N.º de modelo</b>				
	005052	Desde 101€	005052	Desde 101€			
<b>Sombrero de desagüe</b>							
Diámetro	Ø 72 mm			Ø 72 mm			
Apto para	Lavabo sin rebosadero			Lavabo sin rebosadero			
	<b>N.º de modelo</b>		<b>N.º de modelo</b>				
	005038	Desde 104€	005038	Desde 104€			

<sup>1</sup> En combinación con el mueble bajo lavabo se recomienda el sifón ahorrador de espacio #005076

<sup>2</sup> El sifón de botella es necesario sin el mueble bajo lavabo

Lavabos								
Tipo de producto	Lavabo sobre encimera		Lavabo sobre encimera		Lavabo sobre encimera		Lavabo sobre encimera	
Anchura x profundidad	500 x 470 mm		600 x 470 mm		500 x 470 mm		500 x 380 mm	
Peso	15,4 kg		17,0 kg		15,4 kg		12,5 kg	
Ctd. por palé	24 pzs.		21 pzs.		24 pzs.		21 pzs.	
Tipo de montaje	Encimera		Encimera		Encimera		Encimera	
Tipo de material	Cerámica sanitaria		Cerámica sanitaria		Cerámica sanitaria		Cerámica sanitaria	
Rebosadero	✓		✓		-		-	
Plataforma para grifería	✓		✓		✓		-	
Pared posterior vitrificada	✓		✓		✓		-	
Parte inferior vitrificada	-		-		-		-	
Rectificado	✓		✓		✓		✓	
Posición del seno	Centro		Centro		Centro		Centro	
Posición del desagüe	Centro		Centro		Centro		Centro	
Apto para muebles	✓		✓		✓		✓	
Incl. material de fijación	✓		✓		✓		✓	
Color	Blanco Brillante		Blanco Brillante		Blanco Brillante		Blanco Brillante	
	<b>N.º de artículo</b>		<b>N.º de artículo</b>		<b>N.º de artículo</b>		<b>N.º de artículo</b>	
☒	2352500060	576€	2352600060	680€	2352500070	576€	2351500000	401€
●	2352500000	576€	2352600000	680€	2352500041	576€		


Artículos relacionados								
<b>Sifón de diseño</b>								
	<b>N.º de modelo</b>		<b>N.º de modelo</b>		<b>N.º de modelo</b>		<b>N.º de modelo</b>	
	005036	Desde 221€	005036	Desde 221€	005036	Desde 221€	005036	Desde 221€
<b>Válvula manual</b>								
Diámetro	Ø 63,5 mm		Ø 63,5 mm					
Apto para	Lavabo con rebosadero		Lavabo con rebosadero					
	<b>N.º de modelo</b>		<b>N.º de modelo</b>					
	005052	Desde 101€	005052	Desde 101€				
<b>Sombrero de desagüe</b>								
Diámetro					Ø 72 mm		Ø 72 mm	
Apto para					Lavabo sin rebosadero		Lavabo sin rebosadero	
					<b>N.º de modelo</b>		<b>N.º de modelo</b>	
					005038		005024	
					Desde 104€		Desde 94€	

Lavabos				
Tipo de producto	Lavabo sobre encimera		Lavabo sobre encimera	
Anchura x profundidad	600 x 470 mm		600 x 380 mm	
Peso	17,0 kg		14,1 kg	
Ctd. por palé	21 pzs.		28 pzs.	
Tipo de montaje	Encimera		Encimera	
Tipo de material	Cerámica sanitaria		Cerámica sanitaria	
Rebosadero	-		-	
Plataforma para grifería	✓		-	
Pared posterior vitrificada	✓		-	
Parte inferior vitrificada	-		-	
Rectificado	✓		✓	
Posición del seno	Centro		Centro	
Posición del desagüe	Centro		Centro	
Apto para muebles	✓		✓	
Incl. material de fijación	✓		✓	
Color	Blanco Brillante		Blanco Brillante	
	<b>N.º de artículo</b>		<b>N.º de artículo</b>	
☒	2352600070	680€	2351600000	490€
●	2352600041	680€		

Artículos relacionados				
<b>Sifón de diseño</b>				
	<b>N.º de modelo</b>		<b>N.º de modelo</b>	
	005036	Desde 221€	005036	Desde 221€
<b>Sombrero de desagüe</b>				
Diámetro	Ø 72 mm		Ø 72 mm	
Apto para	Lavabo sin rebosadero		Lavabo sin rebosadero	
	<b>N.º de modelo</b>		<b>N.º de modelo</b>	
	005038	Desde 104€	005024	Desde 94€

Lavabos								
Tipo de producto	Lavabo empotrado		Lavabo semi-empotrado		Lavabo empotrado		Lavabo empotrado	
Anchura x profundidad	550 x 455 mm		550 x 470 mm		485 x 315 mm		600 x 115 mm	
Peso	12,1 kg		16,2 kg		8,8 kg		11,2 kg	
Ctd. por palé	21 pzs.		21 pzs.		21 pzs.		17 pzs.	
Tipo de montaje	Empotrado desde arriba		Empotrado desde arriba		Empotrado desde abajo		Empotrado desde abajo	
Tipo de material	Cerámica sanitaria		Cerámica sanitaria		Cerámica sanitaria		Cerámica sanitaria	
Rebosadero	✓		✓		✓		✓	
Plataforma para grifería	✓		✓		-		-	
Parte inferior vitrificada	-		✓		-		-	
Pared posterior vitrificada	-		✓		-		-	
Apto para muebles	✓		-		✓		-	
Incl. fijación para lavabo empotrado en madera	-		✓		✓		✓	
Color	Blanco Brillante		Blanco Brillante		Blanco Brillante		Blanco Brillante	
	<b>N.º de artículo</b>		<b>N.º de artículo</b>		<b>N.º de artículo</b>		<b>N.º de artículo</b>	
☒	0383550060	444€	0382550060	565€	0330480000	337€	0384600000	403€
●	0383550000	444€	0382550000	565€				

Artículos relacionados								
<b>Fijación</b>								
Anchura x profundidad					10 x 40 mm		10 x 40 mm	
Peso					0,2 kg		0,2 kg	
Tipo de montaje					En encimeras minerales		En encimeras minerales	
Apto para					Lavabo empotrado		Lavabo empotrado	
					<b>N.º de artículo</b>		<b>N.º de artículo</b>	
					0050280000		25€	
					0050280000		25€	
<b>Sifón de diseño</b>								
	<b>N.º de modelo</b>		<b>N.º de modelo</b>		<b>N.º de modelo</b>		<b>N.º de modelo</b>	
	005036		Desde 221€		005036		Desde 221€	
	005036		Desde 221€		005036		Desde 221€	
<b>Válvula manual</b>								
Diámetro	Ø 63,5 mm		Ø 63,5 mm		Ø 63,5 mm		Ø 63,5 mm	
Apto para	Lavabo con rebosadero		Lavabo con rebosadero		Lavabo con rebosadero		Lavabo con rebosadero	
	<b>N.º de modelo</b>		<b>N.º de modelo</b>		<b>N.º de modelo</b>		<b>N.º de modelo</b>	
	005052		Desde 101€		005052		Desde 101€	
	005052		Desde 101€		005052		Desde 101€	

Bidés			
			
Tipo de producto	Bidé suspendido		
Anchura x profundidad	370 x 570 mm		
Peso	20,0 kg		
Ctd. por palé	16 pzs.		
Rebosadero	✓		
Plataforma para grifería	✓		
Incl. material de fijación	✓		
Fijación oculta	✓		
Color	Blanco Brillante		
	<b>N.º de artículo</b>		
●	2274150000	828€	

Artículos relacionados			
<b>Fijación</b>			
Anchura x profundidad	345 x 120 mm		
Diámetro	Ø 12 mm		
Peso	0,7 kg		
Apto para	Bidé suspendido / Inodoro sus- pendido		
	<b>N.º de artículo</b>		
Color embellecedor: Blanco	0065000000	19€	
Color embellecedor: Cromado	0065001000	19€	
<b>Sifón</b>			
Peso	0,3 kg		
Dimensiones de la conexión	1 1/4 pulgada		
Incl. tubo de desagüe alargado	✓		
Apto para	Bidé de pie / Bidé suspendido		
	<b>N.º de artículo</b>		
Cromado	0050270000	48€	

Inodoro			
Tipo de producto	Inodoro suspendido		
Anchura x profundidad	370 x 570 mm		
Peso	28,4 kg		
Ctd. por palé	16 pzs.		
Rimless	✓		
Tipo de desagüe	Fondo hondo		
Clase UWL	1		
Descarga completa	4,5 l		
Distancia entre fijaciones	180 mm		
Fijación oculta	✓		
Color	Blanco Brillante		
	<b>N.º de artículo</b>		
	2525090000	836€	
HyG	2525092000	907€	

**Artículos relacionados**

<b>Fijación</b>			
Anchura x profundidad	345 x 120 mm		
Diámetro	Ø 12 mm		
Peso	0,7 kg		
Apto para	Bidé suspendido / Inodoro suspendido		
	<b>N.º de artículo</b>		
Color embellecedor: Blanco	0065000000	19€	
<b>Set de insonorización</b>			
Peso	0,2 kg		
Apto para	Inodoro suspendido		
	<b>N.º de artículo</b>		
	0050900000	39€	
<b>Asiento de inodoro</b>			
Peso	2,7 kg		
Ctd. por palé	108 pzs.		
Envolvente	✓		
Color del asiento	Blanco Brillante		
	<b>N.º de artículo</b>		
Material de la bisagra: Acero inoxidable		0022010000	260€
		0022090000	397€

Lavabos								
Tipo de producto	Lavabo		Lavabo		Lavabo		Lavabo	
Anchura x profundidad	630 x 490 mm		730 x 490 mm		830 x 490 mm		1030 x 490 mm	
Peso	16,6 kg		18,8 kg		20,1 kg		27,5 kg	
Ctd. por palé	18 pzs.		18 pzs.		8 pzs.		8 pzs.	
Tipo de montaje	Suspendido		Suspendido		Suspendido		Suspendido	
Tipo de material	Cerámica sanitaria		Cerámica sanitaria		Cerámica sanitaria		Cerámica sanitaria	
Rebosadero	✓		✓		✓		✓	
Plataforma para grifería	✓		✓		✓		✓	
Parte inferior vitrificada	✓		✓		✓		✓	
Posición del seno	Centro		Centro		Centro		Centro	
Posición del desagüe	Centro		Centro		Centro		Centro	
Apto para muebles	✓		✓		✓		✓	
Incl. válvula Push Open	✓		✓		✓		✓	
Incl. sombrero de desagüe cerámico	✓		✓		✓		✓	
Color	Blanco Brillante		Blanco Brillante		Blanco Brillante		Blanco Brillante	
	<b>N.º de artículo</b>		<b>N.º de artículo</b>		<b>N.º de artículo</b>		<b>N.º de artículo</b>	
●	2344630000 <sup>1</sup>	544€	2344730000 <sup>1</sup>	652€	2344830000 <sup>1</sup>	770€	2344100000 <sup>1,2</sup>	954€

Artículos relacionados								
<b>Sifón de diseño</b>								
	<b>N.º de modelo</b>		<b>N.º de modelo</b>		<b>N.º de modelo</b>		<b>N.º de modelo</b>	
	005036	Desde 221€	005036	Desde 221€	005036	Desde 221€	005036	Desde 221€

<sup>1</sup> En combinación con el mueble bajo lavabo se recomienda el sifón ahorrador de espacio #005076

<sup>2</sup> Para fijar los lavabos a partir de un tamaño de 1000 mm, se necesitan dos fijaciones con el número de artículo # 6951000000


Lavabos								
Tipo de producto	Lavabo		Lavabo		Lavamanos		Lavamanos	
Anchura x profundidad	1230 x 490 mm		1230 x 490 mm		530 x 430 mm		450 x 320 mm	
Peso	32,6 kg		32,6 kg		12,7 kg		7,7 kg	
Ctd. por palé	8 pzs.		8 pzs.		24 pzs.		36 pzs.	
Tipo de montaje	Suspendido		Suspendido		Suspendido		Suspendido	
Tipo de material	Cerámica sanitaria		Cerámica sanitaria		Cerámica sanitaria		Cerámica sanitaria	
Rebosadero	✓		✓		✓		-	
Plataforma para grifería	✓		✓		✓		✓	
Parte inferior vitrificada	✓		✓		✓		✓	
Posición del seno	Centro		Centro		Centro		Centro	
Posición del desagüe	Centro		Centro		Centro		Centro	
Apto para muebles	✓		✓		✓		✓	
Incl. sombrero de desagüe	-		-		-		✓	
Incl. válvula Push Open	✓		✓		✓		-	
Incl. sombrero de desagüe cerámico	✓		✓		✓		✓	
Incl. material de fijación	✓		✓		✓		✓	
Color	Blanco Brillante		Blanco Brillante		Blanco Brillante		Blanco Brillante	
	<b>N.º de artículo</b>		<b>N.º de artículo</b>		<b>N.º de artículo</b>		<b>N.º de artículo</b>	
● ●			2344120024 <sup>1,2</sup>	1.125€				
●	2344120000 <sup>1,2</sup>	1.125€			2344530000 <sup>2</sup>	385€	0733450041 <sup>2</sup>	261€

Artículos relacionados								
<b>Sifón de diseño</b>								
	<b>N.º de modelo</b>		<b>N.º de modelo</b>		<b>N.º de modelo</b>		<b>N.º de modelo</b>	
	005036	Desde 221€	005036	Desde 221€	005036	Desde 221€	005036	Desde 221€

<sup>1</sup> Para fijar los lavabos a partir de un tamaño de 1000 mm, se necesitan dos fijaciones con el número de artículo # 6951000000

<sup>2</sup> En combinación con el mueble bajo lavabo se recomienda el sifón ahorrador de espacio #005076

**Viu**
**Lavabos**

				
Tipo de producto	Lavabo sobre encimera			
Anchura x profundidad	600 x 415 mm			
Peso	11,2 kg			
Ctd. por palé	14 pzs.			
Tipo de montaje	Encimera			
Tipo de material	Cerámica sanitaria			
Rebosadero	-			
Plataforma para grifería	-			
Parte inferior vitrificada	-			
Rectificado	✓			
Posición del seno	Centro			
Posición del desagüe	Centro			
Apto para muebles	✓			
Incl. sombrero de desagüe	✓			
Incl. sombrero de desagüe cerámico	✓			
Incl. material de fijación	✓			
Color	Blanco Brillante			
	<b>N.º de artículo</b>			
☒	2358600000	533€		


**Artículos relacionados**

<b>Sifón de diseño</b>				
	<b>N.º de modelo</b>			
	005036	Desde 221€		

**Lavabos**

				
Tipo de producto	Lavabo empotrado			
Anchura x profundidad	600 x 450 mm			
Peso	9,1 kg			
Ctd. por palé	14 pzs.			
Tipo de montaje	Empotrado desde arriba			
Tipo de material	Cerámica sanitaria			
Rebosadero	✓			
Plataforma para grifería	✓			
Parte inferior vitrificada	-			
Apto para muebles	✓			
Incl. sombrero de desagüe cerámico	✓			
Incl. válvula Push Open	✓			
Color	Blanco Brillante			
	<b>N.º de artículo</b>			
●	0385600000	405€		





Bidés			
			
Tipo de producto	Bidé suspendido		
Anchura x profundidad	370 x 570 mm		
Peso	22,0 kg		
Ctd. por palé	16 pzs.		
Rebosadero	✓		
Plataforma para grifería	✓		
Incl. material de fijación	✓		
Fijación oculta	✓		
incl. válvula excéntrica	✓		
Color	Blanco Brillante		
	<b>N.º de artículo</b>		
●	2292150000	634€	


Artículos relacionados			
<b>Fijación</b>			
Anchura x profundidad	345 x 120 mm		
Diámetro	Ø 12 mm		
Peso	0,7 kg		
Apto para	Bidé suspendido / Inodoro sus- pendido		
	<b>N.º de artículo</b>		
Color embellecedor: Blanco	0065000000	19€	
Color embellecedor: Cromado	0065001000	19€	

Inodoro				
Tipo de producto	Inodoro suspendido		Inodoro suspendido Compact	
Anchura x profundidad	370 x 570 mm		365 x 480 mm	
Peso	27,0 kg		23,0 kg	
Ctd. por palé	16 pzs.		16 pzs.	
Rimless	✓		✓	
Tipo de desagüe	Fondo hondo		Fondo hondo	
Compacto	-		✓	
Clase UWL	1		1	
Descarga completa	4,5 l		4,5 l	
Distancia entre fijaciones	180 mm		180 mm	
Fijación oculta	✓		✓	
Color	Blanco Brillante		Blanco Brillante	
	<b>N.º de artículo</b>		<b>N.º de artículo</b>	
	2511090000	628€	2573090000	522€
HyG	2511092000	699€	2573092000	593€





Artículos relacionados				
<b>Fijación</b>				
Anchura x profundidad	345 x 120 mm		345 x 120 mm	
Diámetro	Ø 12 mm		Ø 12 mm	
Peso	0,7 kg		0,7 kg	
Apto para	Bidé suspendido / Inodoro suspen-		Bidé suspendido / Inodoro suspen-	
	dido		dido	
	<b>N.º de artículo</b>		<b>N.º de artículo</b>	
Color embellecedor:	0065000000	19€	0065000000	19€
Blanco				
Color embellecedor:	0065001000	19€	0065001000	19€
Cromado				
<b>Set de insonorización</b>				
Peso	0,2 kg		0,2 kg	
Apto para	Inodoro suspendido		Inodoro suspendido	
	<b>N.º de artículo</b>		<b>N.º de artículo</b>	
	0050900000	39€	0050900000	39€
<b>Asiento de inodoro</b>				
Peso			2,8 kg	
Ctd. por palé			108 pzs.	
Compacto			✓	
Envolvente			✓	
Color del asiento			Blanco Brillante	
			<b>N.º de artículo</b>	
Material de la bisagra:		↺ ↻	0021210000	167€
Acero inoxidable	↺ ↻	↺ ↻	0021290000	234€
<b>Asiento de inodoro</b>				
Peso	2,9 kg			
Ctd. por palé	108 pzs.			
Envolvente	✓			
Color del asiento	Blanco Brillante			
	<b>N.º de artículo</b>			
Material de la bisagra:		↺ ↻	0021110000	185€
Acero inoxidable	↺ ↻	↺ ↻	0021190000	260€

Inodoro			
			
Tipo de producto	Inodoro de pie para tanque bajo		
Anchura x profundidad	370 x 650 mm		
Peso	38,9 kg		
Ctd. por palé	9 pzs.		
Rimless	✓		
Tipo de desagüe	Fondo hondo		
Salida	Horizontal		
Para tanque bajo	✓		
Clase UWL	1		
Descarga completa	4,5 l		
Dimensiones de salida para codo conexión salida vertical	155 - 225 mm		
Dimensiones de salida para surtido conexión opción vertical/horizontal	70 - 170 mm		
Longitud ajustable	✓		
Incl. material de fijación	✓		
Color	Blanco Brillante		
	<b>N.º de artículo</b>		
	2191090000	801€	
HyG	2191092000	872€	

Artículos necesarios			
			
<b>Cisterna</b>			
Anchura x profundidad	375 x 130 mm		
Ctd. por palé	21 pzs.		
Técnica de descarga	Doble descarga		
Acabado de los pulsadores	Cromado		
Tamaño de rosca entrada de agua	3/8 pulgadas		
Incl. mecanismo interior	✓		
Pulsador incl. conexión oculta	✓		
Posición de la toma de agua	Izquierda		
Peso	10,7 kg		
	<b>N.º de artículo</b>		
6/3 l	Clase UWL: 2	0942000005	483€
4,5/3 l	Clase UWL: 1	0942000085	483€
Artículos relacionados			

		▼	▼	▼	▼
<b>Asiento de inodoro</b>					
Peso		2,8 kg			
Ctd. por palé		108 pzs.			
Compacto		✓			
Envolvente		✓			
Color del asiento		Blanco Brillante			
		<b>N.º de artículo</b>			
Material de la bisagra:	↕	0021210000	167€		
Acero inoxidable	↕	0021290000	234€		
<b>Codo conexión</b>					
Peso		0,9 kg			
Diámetro desagüe		Ø 90 mm			
Color		Blanco			
		<b>N.º de artículo</b>			
Salida Vertical		8990250000	98€		
<b>Surtido conexión dual</b>					
Peso		1,3 kg			
Diámetro de la salida		110 mm			
Longitud ajustable		✓			
Incl. excéntrico		✓			
		<b>N.º de artículo</b>			
Salida Vertical / Horizontal		0014220000	98€		

**Lavabos**

				
Tipo de producto	Lavabo exento	Lavabo exento	Lavabo	Lavabo
Anchura x profundidad	Ø 500 mm	Ø 500 mm	Ø 500 mm	750 x 490 mm
Peso	42,2 kg	42,2 kg	10,5 kg	21,5 kg
Ctd. por palé	2 pzs.	2 pzs.	12 pzs.	18 pzs.
Tipo de montaje	Al suelo	Al suelo	Encimera	Suspendido
Tipo de material	Cerámica sanitaria	Cerámica sanitaria	Cerámica sanitaria	Cerámica sanitaria
Rebosadero	-	-	-	✓
Plataforma para grifería	-	-	-	✓
Parte inferior vitrificada	-	-	-	✓
Rectificado	✓	✓	-	✓
Posición del seno	Centro	Centro	Centro	Centro
Posición del desagüe	inferior / suelo	Posterior / Pared	Centro	Centro
Apto para muebles	-	-	✓	✓
Incl. sombrero de desagüe	✓	✓	✓	-
Incl. válvula Push Open	-	-	-	✓
Incl. sombrero de desagüe cerámico	✓	✓	✓	✓
Incl. material de fijación	✓	✓	✓	-
Color	Blanco Brillante	Blanco Brillante	Blanco Brillante	Blanco Brillante
	<b>N.º de artículo</b>	<b>N.º de artículo</b>	<b>N.º de artículo</b>	<b>N.º de artículo</b>
☒	2703500070	3.651€	2702500070	3.651€
●			2365500070	596€
				2363750060 <sup>1</sup>
				2363750000 <sup>1</sup>
				705€
				705€

**Artículos relacionados**




<b>Sifón de diseño</b>				
			<b>N.º de modelo</b>	<b>N.º de modelo</b>
			005036	005036
			Desde 221€	Desde 221€

<sup>1</sup> En combinación con el mueble bajo lavabo se recomienda el sifón ahorrador de espacio #005076

# White Tulip

Design by Philippe Starck

## Lavabos

				
Tipo de producto	Lavabo	Lavamanos	Lavabo sobre encimera	
Anchura x profundidad	1055 x 490 mm	450 x 330 mm	Ø 430 mm	
Peso	27,2 kg	8,7 kg	6,1 kg	
Ctd. por palé	8 pzs.	36 pzs.	21 pzs.	
Tipo de montaje	Suspendido	Suspendido	Encimera	
Tipo de material	Cerámica sanitaria	Cerámica sanitaria	DuraCeram®	
Rebosadero	✓	-	-	
Plataforma para grifería	✓	✓	-	
Parte inferior vitrificada	✓	✓	-	
Rectificado	✓	✓	✓	
Posición del seno	Centro	Centro	Centro	
Posición del desagüe	Centro	Centro	Centro	
Apto para muebles	✓	✓	✓	
Incl. sombrero de desagüe	-	✓	✓	
Incl. válvula Push Open	✓	-	-	
Incl. sombrero de desagüe cerámico	✓	✓	✓	
Incl. material de fijación	-	-	✓	
Color	Blanco Brillante	Blanco Brillante	Blanco Brillante	
	<b>N.º de artículo</b>	<b>N.º de artículo</b>	<b>N.º de artículo</b>	
☒	2363100060 <sup>1,2</sup>	921€ 0737450070 <sup>2</sup>	487€ 2362430079	575€
●	2363100000 <sup>1,2</sup>	921€ 0737450041 <sup>2</sup>	487€	

## Artículos relacionados

Sifón de diseño	N.º de modelo	Desde 221€	N.º de modelo	Desde 221€	N.º de modelo	Desde 221€
	005036	Desde 221€	005036	Desde 221€	005036	Desde 221€


<sup>1</sup> Para fijar los lavabos a partir de un tamaño de 1000 mm, se necesitan dos fijaciones con el número de artículo # 6951000000  
<sup>2</sup> En combinación con el mueble bajo lavabo se recomienda el sifón ahorrador de espacio #005076




Bidés				
Tipo de producto	Bidé suspendido		Bidé de pie	
Anchura x profundidad	370 x 540 mm		370 x 580 mm	
Peso	22,8 kg		31,5 kg	
Ctd. por palé	16 pzs.		12 pzs.	
Cerrado hasta pared	-		✓	
Rebosadero	✓		✓	
Plataforma para grifería	✓		✓	
Incl. material de fijación	✓		✓	
Fijación oculta	✓		✓	
incl. válvula excéntrica	✓		✓	
Color	Blanco Brillante		Blanco Brillante	
	<b>N.º de artículo</b>		<b>N.º de artículo</b>	
●	2293150000	814€	2293100000	911€

Artículos relacionados				
<b>Fijación</b>				
Anchura x profundidad	345 x 120 mm			
Diámetro	Ø 12 mm			
Peso	0,7 kg			
Apto para	Bidé suspendido / Inodoro sus- pendido			
	<b>N.º de artículo</b>		<b>N.º de artículo</b>	
Color embellecedor: Blanco	0065000000	19€		
<b>Sifón</b>				
Peso	0,3 kg		0,3 kg	
Dimensiones de la conexión	1 1/4 pulgada		1 1/4 pulgada	
Incl. tubo de desagüe alargado	✓		✓	
Apto para	Bidé de pie / Bidé suspendido		Bidé de pie / Bidé suspendido	
	<b>N.º de artículo</b>		<b>N.º de artículo</b>	
Cromado	0050270000	48€	0050270000	48€

## White Tulip

Design by Philippe Starck

Inodoro				
				
Tipo de producto	Inodoro suspendido HygieneFlush			
Anchura x profundidad	370 x 540 mm			
Peso	25,0 kg			
Ctd. por palé	16 pzs.			
Rimless	✓			
Tipo de desagüe	Fondo hondo			
Clase UWL	1			
Descarga completa	4,5 l			
Distancia entre fijaciones	180 mm			
Fijación oculta	✓			
Color	Blanco Brillante			
	<b>N.º de artículo</b>			
HyG	2576092000 <sup>1</sup>	813€		

Artículos relacionados				
<b>Fijación</b>				
Anchura x profundidad	345 x 120 mm			
Diámetro	Ø 12 mm			
Peso	0,7 kg			
Apto para	Bidé suspendido / Inodoro suspendido			
	<b>N.º de artículo</b>			
Color embellecedor: Blanco	0065000000	19€		
Color embellecedor: Cromado	0065001000	19€		
<b>Set de insonorización</b>				
Peso	0,2 kg			
Apto para	Inodoro suspendido			
	<b>N.º de artículo</b>			
	0050900000	39€		
<b>Asiento de inodoro</b>				
				
Peso	3,2 kg			
Ctd. por palé	90 pzs.			
Envolvente	✓			
Color del asiento	Blanco Brillante			
	<b>N.º de artículo</b>			
Material de la bisagra: Acero inoxidable	 	0027090000	282€	

<sup>1</sup> No disponible en Wondergliss



Inodoro				
Tipo de producto	Inodoro de pie		Inodoro de pie para tanque bajo	
Anchura x profundidad	370 x 580 mm		360 x 650 mm	
Peso	35,5 kg		39,0 kg	
Ctd. por palé	12 pzs.		9 pzs.	
Cerrado hasta pared	✓		-	
Rimless	✓		✓	
Tipo de desagüe	Fondo hondo		Fondo hondo	
Salida	Horizontal		Horizontal	
Para tanque bajo	-		✓	
Clase UWL	1		1	
Dimensiones de salida para codo conexión salida vertical	-		160 - 225 mm	
Dimensiones de salida para surtido conexión opción vertical/horizontal	-		70 - 170 mm	
Longitud ajustable	-		✓	
Incl. material de fijación	✓		✓	
Fijación oculta	✓		-	
Color	Blanco Brillante		Blanco Brillante	
	<b>N.º de artículo</b>		<b>N.º de artículo</b>	
	2001090000	850€	2197090000	873€
HyG	2001092000	921€	2197092000	944€

Artículos necesarios				
<b>Cisterna</b>				
Anchura x profundidad			370 x 145 mm	
Ctd. por palé			22 pzs.	
Técnica de descarga			Doble descarga	
Acabado de los pulsadores			Cromado	
Incl. mecanismo interior			✓	
Pulsador incl.			✓	
conexión oculta			✓	
Posición de la toma de agua			Izquierda	
Peso			11,2 kg	
			<b>N.º de artículo</b>	
4,5/3 l	Clase UWL: 1		0933100085	580€
6/3 l	Clase UWL: 2		0933100005	580€


Artículos relacionados				
<b>Asiento de inodoro</b>				
Peso	3,2 kg		3,2 kg	
Ctd. por palé	90 pzs.		90 pzs.	
Envolvente	✓		✓	
Color del asiento	Blanco Brillante		Blanco Brillante	
	<b>N.º de artículo</b>		<b>N.º de artículo</b>	
Material de la bisagra: Acero inoxidable		0027090000	282€	0027090000
				282€

## White Tulip

Design by Philippe Starck

▼		▼		▼		▼	
<b>Codo conexión</b>							
Peso		0,9 kg					
Diámetro desagüe		Ø 90 mm					
Color		Blanco					
		<b>N.º de artículo</b>					
Salida Vertical		8990250000	98€				
<b>Surtido conexión dual</b>							
Peso		1,3 kg					
Diámetro de la salida		110 mm					
Longitud ajustable		✓					
Incl. excéntrico		✓					
		<b>N.º de artículo</b>					
Salida Vertical / Horizontal		0014220000	98€				

### Urinaríos

				
Tipo de producto	Urinario			
Anchura x profundidad	320 x 340 mm			
Peso	16,5 kg			
Ctd. por palé	12 pzs.			
Rimless	✓			
Dimensiones de la toma de agua	1/2"			
Salida	Horizontal			
Diámetro de la salida	50 mm			
Entrada oculta	✓			
Posición de la alimentación	Posterior			
Tipo de desagüe	Succión			
Cantidad mínima de agua de lavado	1 l			
Incl. dispersor	✓			
Incl. bloqueo de olores	✓			
Incl. set de entrada	✓			
Incl. material de fijación	✓			
Color	Blanco Brillante			
	<b>N.º de artículo</b>			
	2817300000 <sup>1</sup>	747€		
HyG	2817302000 <sup>1</sup>	818€		

### Artículos relacionados

<b>Sifón</b>				
Anchura x profundidad	180 x 120 mm			
Diámetro	Ø 50 mm			
Peso	0,4 kg			
Volumen de succión mínimo	1 l			
Volumen de succión máximo	4 l			
Salida oculta	✓			
Salida	Horizontal			
	<b>N.º de artículo</b>			
180 x 120 mm	0051120000	39€		

<sup>1</sup> En combinación con los fluxómetros empotrados y regulables

**Lavabos**

Tipo de producto	Lavabo sobre encimera	Lavabo sobre encimera	Lavabo sobre encimera	Lavabo sobre encimera
Anchura x profundidad	420 x 420 mm	420 x 420 mm	550 x 390 mm	550 x 390 mm
Peso	9,8 kg	9,5 kg	12,1 kg	11,2 kg
Ctd. por palé	21 pzs.	21 pzs.	27 pzs.	27 pzs.
Tipo de montaje	Encimera	Encimera	Encimera	Encimera
Tipo de material	DuraCeram®	DuraCeram®	DuraCeram®	DuraCeram®
Rebosadero	-	-	-	-
Plataforma para grifería	✓	-	✓	-
Parte inferior vitrificada	-	-	-	-
Rectificado	✓	✓	✓	✓
Posición del seno	Centro	Centro	Centro	Centro
Posición del desagüe	Centro	Centro	Centro	Centro
Apto para muebles	✓	✓	✓	✓
Incl. sombrero de desagüe	✓	✓	✓	✓
Incl. sombrero de desagüe cerámico	✓	✓	✓	✓
Incl. material de fijación	✓	✓	✓	✓
Color	Blanco Brillante		Blanco Brillante	
	<b>N.º de artículo</b>	<b>N.º de artículo</b>	<b>N.º de artículo</b>	<b>N.º de artículo</b>
☒		2373420079	633€	2373550079
●	2374420071	713€		2374550071
				775€
Color	Antracita Mate		Antracita Mate	
	<b>N.º de artículo</b>	<b>N.º de artículo</b>	<b>N.º de artículo</b>	<b>N.º de artículo</b>
☒		2373421379	840€	2373551379
●	2374421371	937€		2374551371
				979€
Color	Blanco Satén mate		Blanco Satén mate	
	<b>N.º de artículo</b>	<b>N.º de artículo</b>	<b>N.º de artículo</b>	<b>N.º de artículo</b>
☒		2373423279	840€	2373553279
●	2374423271	937€		2374553271
				979€
Color	Gris Satén mate		Gris Satén mate	
	<b>N.º de artículo</b>	<b>N.º de artículo</b>	<b>N.º de artículo</b>	<b>N.º de artículo</b>
☒		2373426779	840€	2373556779
●	2374426771	937€		2374556771
				979€

## Accesorios

Accesorios						
Tipo de producto	Fijación		Fijación		Fijación	
Anchura x profundidad	45 x 35 mm		10 x 40 mm		170 x 125 mm	
Diámetro	-		-		Ø 10 mm	
Peso	0,1 kg		0,2 kg		0,1 kg	
Tipo de montaje	-		En encimeras minerales		-	
Apto para	Bidé de pie / Inodoro de pie / Urinario		Lavabo empotrado		Urinario	
	<b>N.º de artículo</b>		<b>N.º de artículo</b>		<b>N.º de artículo</b>	
			0050280000	25€		0050371000
Color embellecedor: Cromado					0050301000	7€
Color embellecedor: Cromado / Blanco	0067021000	17€				

Accesorios						
Tipo de producto	Fijación		Fijación		Fijación	
Anchura x profundidad	345 x 120 mm		120 x 70 mm		150 x 60 mm	
Diámetro	Ø 12 mm		Ø 6 mm		Ø 6 mm	
Peso	0,3 kg		0,1 kg		0,1 kg	
Apto para	Bidé suspendido / Inodoro suspendido		Estante		Inodoro de pie / Bidé de pie / Semipedestal	
	<b>N.º de artículo</b>		<b>N.º de artículo</b>		<b>N.º de artículo</b>	
Color embellecedor: Blanco	0065000000	19€				
Color embellecedor: Cromado	0065001000	19€	0067001000	5€		0067121000 <sup>1</sup>
Color embellecedor: Cromado / Blanco					0067011000	6€

<sup>1</sup> En caso de no pedir la rejilla abatible es necesario pedir las fijaciones #0067121000

Accesorios						
Tipo de producto	Fijación		Fijación		Fijación	
Anchura x profundidad	130 x 130 mm		218 x 91 mm		-	
Diámetro	Ø 8 mm		Ø 10 mm		-	
Peso	0,1 kg		0,1 kg		1,0 kg	
Tipo de montaje	-		-		montaje adhesivo	
Apto para	Urinario		Lavabo		Accesorios	
	<b>N.º de artículo</b>		<b>N.º de artículo</b>		<b>N.º de artículo</b>	
			6951000000	5€	0050860000	8€
Color embellecedor: Cromado	0067131000	8€				0055030000
						45€

**Accesorios**

Tipo de producto	Fijación	Fijación	Fijación	Fijación	
Anchura x profundidad	150 x 100 mm	90 x 340 mm	77,5 x 50 mm	110 x 50 mm	
Peso	0,2 kg	1,0 kg	0,4 kg	0,5 kg	
Apto para	Lavamanos rinconero	Accesorios	Pared de hormigón	Pared de hormigón	
	<b>N.º de artículo</b>	<b>N.º de artículo</b>	<b>N.º de artículo</b>	<b>N.º de artículo</b>	
	0050930000	5€	0050940000	30€	
			0050970000	81€	
				0050980000	101€

**Accesorios**

Tipo de producto	Fijación	Fijación		
Anchura x profundidad	105 x 15 mm	150 x 15 mm		
Peso	0,1 kg	0,1 kg		
	<b>N.º de artículo</b>	<b>N.º de artículo</b>		
	0050950000	10€	0050960000	11€


**Accesorios**



Tipo de producto	Montaje de semipedestal	Montaje de semipedestal		
Peso	0,1 kg	0,1 kg		
Apto para	Semipedestal	Semipedestal		
	<b>N.º de artículo</b>	<b>N.º de artículo</b>		
	0055040000	45€	0055050000	43€

**Accesorios**

Tipo de producto	Sombrero de desagüe	Sombrero de desagüe	Sombrero de desagüe	Sombrero de desagüe
Diámetro	Ø 72 mm	Ø 72 mm	Ø 72 mm	Ø 65 mm
Peso	0,3 kg	0,4 kg	0,2 kg	0,3 kg
Material cubierta desagüe	Latón	Latón	Cerámica	Cerámica
Apto para	Lavabo sin rebosadero	Lavabo sin rebosadero	Lavabo sin rebosadero	Lavabo sin rebosadero
	<b>N.º de artículo</b>	<b>N.º de artículo</b>	<b>N.º de artículo</b>	<b>N.º de artículo</b>
Blanco			0050750000	95€
Antracita Mate			0050751300	162€
Blanco Satén mate			0050753200	162€
Gris Satén mate			0050756700	162€
Bronce Cepillado	0050240400	145€	0050380400	145€
Cromado	0050241000	94€	0050381000	104€
Oro Pulido	0050243400	145€	0050383400	145€
Negro Mate	0050244600	143€	0050384600	143€
Acero inoxidable Cepillado	0050247000	145€	0050387000	145€

## Accesorios

Accesorios				
				
Tipo de producto	Sombrero de desagüe			
Diámetro	Ø 72 mm			
Peso	0,3 kg			
Material cubierta desagüe	Fundición mineral			
Apto para	Lavabo sin rebosadero			
	<b>N.º de artículo</b>			
Blanco Satén mate	0050873200	125€		

Accesorios				
				
Tipo de producto	Válvula manual		Válvula manual	
Diámetro	Ø 63,5 mm		Ø 65 mm	
Peso	0,3 kg		0,2 kg	
Material cubierta desagüe	Latón		Cerámica	
Apto para	Lavabo con rebosadero		Lavabo con rebosadero	
	<b>N.º de artículo</b>		<b>N.º de artículo</b>	
Blanco			0050790000	83€
Antracita Mate			0050791300	105€
Bronce Cepillado	0050520400	131€		
Cromado	0050521000	101€		
Oro Pulido	0050523400	131€		
Negro Mate	0050524600	143€		
Acero inoxidable Cepillado	0050527000	131€		

Accesorios				
				
Tipo de producto	Sombrero de desagüe		Sombrero de desagüe	
Diámetro	Ø 75 mm		Ø 97 mm	
	<b>N.º de artículo</b>		<b>N.º de artículo</b>	<b>N.º de artículo</b>
Cromado	0050431000	76€	0050401000	42€
			1001070000	4€

Accesorios				
				
Tipo de producto	Válvula de desagüe		Válvula de desagüe	
Peso	0,4 kg		0,5 kg	
Posición de operación	Horizontal		Vertical	
	<b>N.º de artículo</b>		<b>N.º de artículo</b>	
Cromado	0050311000	109€	0050511000	109€

## Accesorios

Tipo de producto	Vacuador			
Anchura x profundidad	230 x 80 mm			
Peso	0,4 kg			
	<b>N.º de artículo</b>			
Cromado	0050800000	37€		

## Accesorios

Tipo de producto	Sifón ahorrador de espacio			
Peso	0,4 kg			
Dimensiones de la conexión	1 1/4 pulgada			
	<b>N.º de artículo</b>			
Blanco	0050760000	77€		

## Accesorios

Tipo de producto	Sifón de diseño			
Peso	1,5 kg			
	<b>N.º de artículo</b>			
Bronce Cepillado	0050360400	319€		
Cromado Pulido	0050361000	221€		
Oro Pulido	0050363400	319€		
Negro Mate	0050364600	235€		
Acero inoxidable Cepillado	0050367000	319€		

## Accesorios

Tipo de producto	Sifón		Sifón		
Peso	0,3 kg		0,3 kg		
Dimensiones de la conexión	1 1/4 pulgada		1 1/4 pulgada		
Incl. tubo de desagüe alargado	✓		✓		
Apto para	Lavabo		Bidé de pie / Bidé suspendido		
	<b>N.º de artículo</b>		<b>N.º de artículo</b>		
Cromado	0050260000	42€	0050270000	48€	

## Accesorios


Accesorios			
Tipo de producto	Sifón empotrado		
Peso	0,4 kg		
Incl. componentes de conexión	✓		
Apto para	Lavabo		
	<b>N.º de artículo</b>		
	0050441000	125€	


Accesorios			
Tipo de producto	Sifón	Sifón	Sifón
Anchura x profundidad	377 x 123 mm	180 x 120 mm	230 x 110 mm
Diámetro	Ø 50 mm	Ø 50 mm	Ø 50 mm
Peso	0,1 kg	0,4 kg	0,2 kg
Volumen de succión mínimo	1 l	1 l	0,5 l
Volumen de succión máximo	4 l	4 l	4 l
Salida oculta	✓	✓	✓
Salida Para	Vertical Urinario	Horizontal Urinario	Horizontal Urinario
	<b>N.º de artículo</b>	<b>N.º de artículo</b>	<b>N.º de artículo</b>
	0051110000	39€	0051120000
			39€
			0051130000
			83€


Accesorios			
Tipo de producto	Rejilla de urinario	Rejilla de urinario	
Peso	0,2 kg	0,1 kg	
Material	Acero inoxidable	Acero inoxidable	
	<b>N.º de artículo</b>	<b>N.º de artículo</b>	
	0050411000	71€	0050421000
			71€

Accesorios			
Tipo de producto	set de entrada		
Peso	0,1 kg		
Dimensiones de la conexión	1/2"		
Posición de la toma de agua	Posterior		
Apto para	Urinario		
	<b>N.º de artículo</b>		
	6958000000	45€	



Accesorios				
				
Tipo de producto	Surtido conexión dual			
Peso	1,3 kg			
Salida	Vertical / Horizontal			
Diámetro de la salida	110 mm			
Longitud ajustable	✓			
Incl. excéntrico	✓			
	<b>N.º de artículo</b>			
	0014220000	98€		

Accesorios				
				
Tipo de producto	Set de insonorización			
Peso	0,2 kg			
Apto para	Inodoro suspendido			
	<b>N.º de artículo</b>			
	0050900000	39€		



Accesorio de montaje				
				
Tipo de producto	Elemento de instalación			
Peso	2,3 kg			
	<b>N.º de artículo</b>			
	6952000000	98€		

## Accesorios




### Accesorios

				
Tipo de producto	Codo conexión	Codo conexión	Codo conexión	Codo conexión
Peso	0,6 kg	0,4 kg	1,2 kg	0,1 kg
Salida	Vertical	Vertical	-	-
Diámetro desagüe	-	110 mm	-	32 mm
Diámetro de la entrada	-	130 mm	-	32 mm
Incluido enchufe doche	-	-	-	✓
Florón	-	✓	-	-
Para	Inodoro de pie para tanque bajo	-	Inodoro de pie para tanque bajo	Lavamanos
	<b>N.º de artículo</b>	<b>N.º de artículo</b>	<b>N.º de artículo</b>	<b>N.º de artículo</b>
Blanco	0014150000	0014280000	0014560000	
Cromado	48€	38€	48€	0050251000
				19€

### Accesorios

				
Tipo de producto	Codo conexión	Tubo con embellecedor		
Peso	0,9 kg	0,4 kg		
Salida	Vertical	Horizontal		
Diámetro desagüe	90 mm	110 mm		
Diámetro de la entrada	75 mm	130 mm		
Florón	-	✓		
Para	Inodoro de pie para tanque bajo/ Inodoro de pie/Inodoro de pie para asiento de lavado/Inodoro mono- bloque para SensoWash	-		
	<b>N.º de artículo</b>	<b>N.º de artículo</b>		
Blanco	8990250000	0014290000	38€	
	98€			

### Accesorios


				
Tipo de producto	Cambio a surtido conexión posterior	Cambio a surtido conexión posterior	Cambio a surtido conexión posterior	
Peso	0,3 kg	0,2 kg	1,0 kg	
Posición de la toma de agua	Centro	Centro	Centro	
	<b>N.º de artículo</b>	<b>N.º de artículo</b>	<b>N.º de artículo</b>	
Cromado	0075041000 <sup>1</sup>	0075081000 <sup>2</sup>	0076240000 <sup>3</sup>	
	45€	38€	37€	

<sup>1</sup> Solo es necesario para el cambio de alimentación de derecha, izquierda o inferior izquierda a posterior

<sup>2</sup> Solo es necesario para el cambio de alimentación lateral a posterior

<sup>3</sup> Solo es necesario para el cambio de alimentación inferior izquierda a posterior

Accesorios				
				
Tipo de producto	Pulsador		Pulsador	
Apto para	Cisterna		Cisterna	
Coincide con las series	White Tulip, Starck 3, Viu, Starck 2, Serie 1930, PuraVida, P3 Comforts, Bathroom_Foster, Duraplus, 2nd floor		D-Neo, ME by Starck, Duravit No.1, DuraStyle, Starck 3, D-Code, Darling New, Happy D.2	
	<b>N.º de artículo</b>		<b>N.º de artículo</b>	
Bronce Cepillado	0074610400	30€	0075070400	17€
Oro Pulido	0074613400	30€	0075073400	17€
Negro Mate	0074614600	30€	0075074600	17€
Acero inoxidable Cepillado	0074617000	30€	0075077000	17€

Accesorios				
				
Tipo de producto	Válvula escuadra			
Anchura x profundidad	55 x 79,5 mm			
Peso	0,2 kg			
Florón	✓			
	<b>N.º de artículo</b>			
Negro Mate	UV1690000646	151€		



<b>SensoWash®</b>	
<b>SensoWash® asientos de lavado</b>	
SensoWash® Classic	302
SensoWash® Slim	303
<b>SensoWash® para los correspondientes inodoros</b>	
DuraStyle	305
Happy D.2	308
ME by Starck	309
Starck 2	311
Starck 3	313
<b>SensoWash® sets con inodoro incluido</b>	
SensoWash® Slim Set	304
<b>SensoWash® inodoro de lavado Compact</b>	
SensoWash® D-Neo	315
SensoWash® Starck f	316
Accesorios	317



**SensoWash®**
**1. Ampliación de series / Nuevos modelos**

Serie	Observación	Disponibilidad
SensoWash Starck f Pro	# 650002012004300	Junio de 2024

**2. WonderGliss**

La imprimación WonderGliss, aplicada en la cerámica mediante cocción, evita que la suciedad pueda adherirse. Todos los residuos como la suciedad y la cal son arrastrados fácilmente por el agua formando grandes gotas.

En consecuencia hay menos incrustaciones, menos que limpiar y mucha más diversión en el baño.

Más información de WonderGliss: [www.duravit.es](http://www.duravit.es)

**WonderGliss**  
+ 86 € cada pieza de cerámica  
añadir el n.º 1 al final del n.º de art.

**3. HygieneGlaze**

En el baño existen grandes requerimientos higiénicos. Especialmente en el caso del inodoro, donde se ocultan indeseados y numerosos gérmenes y bacterias que en ocasiones pueden llegar a causar enfermedades. Duravit ha tenido en cuenta esta necesidad y ha desarrollado el innovador vitrificado HygieneGlaze, un nuevo estándar en higiene para inodoros y urinarios. No se trata de una imprimación superficial, sino que HygieneGlaze se incluye en la cocción de la cerámica como un componente integral del vitrificado. Este nuevo desarrollo actúa de forma anti-bacteriana durante un tiempo casi ilimitado. Los inodoros y urinarios disponibles con HygieneGlaze están indicados en la tarifa de forma específica. Por favor tenga en cuenta que no pueden combinarse las características superficiales de WonderGliss y las de HygieneGlaze.

**4. Planos CAD 3-D**

Los ficheros CAD pueden descargarse en Internet en [www.duravit.es](http://www.duravit.es) y <http://pro.duravit.es> (DXF, DWG, IGS, STP, Revit).

**5. Indicaciones especiales**

**SensoWash**  
Por favor, tenga en cuenta que debe introducir correctamente los datos del pedido.

6 1 1 0 0 0 0 0 2 3 0 4 3 0 0

Modelo																
			Color				Corriente eléctrica									

**Cerámica**  
Por favor, tenga en cuenta que debe introducir correctamente los datos del pedido.

2 5 2 8 5 9 0 0 0 0 1

Modelo															
			Color				Versión								WonderGliss

**6. Medida/peso**

Las indicaciones de medida en mm se refieren en cada artículo a anchura x profundidad. Las indicaciones son en peso neto (sin embalaje).

**7. Tolerancias**

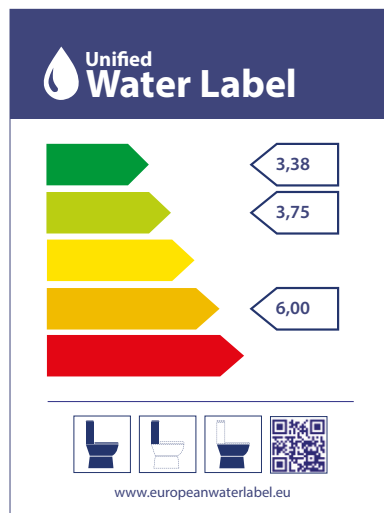
Las indicaciones de medida son en mm e incluyen las tolerancias estándar. Nos reservamos el derecho a efectuar modificaciones técnicas y en las medidas.

**8. Unified Water Label (UWL)**

Unified Water Label es un sistema de clasificación europeo con 13 grupos de productos sanitarios en total.

Las cantidades medias de agua de lavado determinadas para los productos Duravit en base al Unified Water Label se indican en la siguiente ilustración. La clasificación correspondiente se indica directamente en los productos. Encontrará más información en nuestra página web.

Inodoros y cisternas


**9. Fichas de preinstalación**

Tener en cuenta las fichas de preinstalación. Pueden descargarse en [www.duravit.es](http://www.duravit.es) o <http://pro.duravit.es>.

**10. Fichas técnicas**

Las fichas técnicas de los productos están disponibles en nuestra página web y pueden descargarse en [www.duravit.es](http://www.duravit.es) o <http://pro.duravit.es>.

**11. Área de aplicación**

Los productos SensoWash® están destinados exclusivamente al uso privado. Esto incluye la utilización en hoteles o similares.

**12. Accesorios**

Tener en cuenta las indicaciones para los accesorios en la página de información de producto para accesorios.

## Información de producto

### SensoWash®

#### Información técnica de producto

##### 1. Aspectos generales

Todos los asientos de lavado SensoWash® están equipados de serie con calentador de paso y cierre amortiguado. Las versiones europeas llevan integrado un dispositivo de seguridad según la norma EN1717.

##### 2. Toma de agua

SensoWash® debe alimentarse exclusivamente con agua potable (PWC) procedente del agua fría de red. No conectar aguas residuales, aguas grises, aguas industriales, agua salada o aguas de otro tipo, ni tampoco agua que no se haya tratado o que se haya tratado parcialmente.

Presión de entrada del agua necesaria 0,07 - 0,75 MPa (0,7 - 7,5 bar)

Si la dureza del agua es  $\geq 2,4$  mmol/l ( $\geq 14^\circ$  dH o  $24^\circ$  fH) hay que instalar un descalcificador.

##### 3. Consumo de potencia

La información sobre el consumo de potencia de los diferentes modelos SensoWash® figura en las fichas técnicas.

##### 4. Alimentación eléctrica

Instalar aparte un dispositivo de seguridad con interruptor diferencial (RCD).

Encontrará más información sobre los requisitos eléctricos en las fichas técnicas del producto y en las fichas de preinstalación.

##### 5. Tipo de protección

Todos los productos SensoWash® disponen del tipo de protección IP X4 por lo que están protegidos contra salpicaduras de agua.

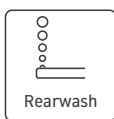
##### 6. Rangos de temperatura

Temperatura de servicio:	4 - 40 °C
Temperatura del agua de lavado:	36 - 40 °C
Temperatura del asiento:	33 - 37 °C
Temperatura del secador de aire caliente:	40 - 55 °C

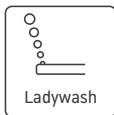


**SensoWash®**
**SensoWash® Series**

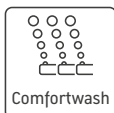
	 <b>SensoWash® Classic</b>	 <b>SensoWash® D-Neo</b>	 <b>SensoWash® Slim</b>	 <b>SensoWash® Starck f</b>
D-Neo	-	●	-	-
DuraStyle	●	-	●	-
Happy D.2	-	-	●	-
ME by Starck	●	-	●	●
Starck 2	●	-	●	-
Starck 3	●	-	●	-

**Descripción del icono**

**Lavado general**

Una limpieza agradable y segura de las zonas íntimas.


**Lavado femenino**


Limpieza suave para el cuidado íntimo de la mujer.


**Lavado Confort**

Movimientos hacia delante y atrás del caño durante el proceso de lavado.


**Secador de aire caliente**

Secado agradable mediante aire caliente después del proceso del lavado.


**Temperatura**

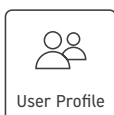
Temperatura del agua de lavado, de la calefacción de asiento y del secador de aire caliente con regulación individual.


**Posicionado del caño de lavado**

Posición ajustable del caño de lavado para adaptarlo a las necesidades del usuario.


**Intensidad del chorro de lavado**


Intensidad regulable del chorro de lavado para adaptarlo a las necesidades del usuario.


**Perfiles de usuario**

Guardar las preferencias personales en diferentes perfiles de usuarios.


**Apertura automática de la tapa**


Apertura confortable de la tapa mediante un botón.


**Stop**

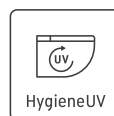
Finaliza todas las funciones activas.


**Absorción de olores**


**Descarga completa**

**Descarga pequeña**

**App**

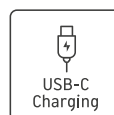
Configuración y control individualizado través de la App.


**HygieneUV**

Desinfección de la zona interior de la cerámica mediante luz UV-C.


**Secador de alta velocidad**

Tiempo de secado claramente más corto gracias al secador de alta velocidad de 2 niveles.


**Carga USB-C**

Mando a distancia recargable para una mayor sostenibilidad.

## Información de producto

### SensoWash®

#### Configuración



#### Calefacción de asiento

Calefacción de asiento integrada para proporcionar un calor agradable con 3 pasos de ajuste individual.



#### Modo de ahorro energético

Ajuste de tiempo individual de la función de calefacción del asiento.



#### Apertura/cierre automático de la tapa

Apertura y cierre sin contacto al acercarse/alejarse.



#### Iluminación nocturna

Interior de la taza iluminado para orientarse durante la noche.



#### EN1717

#### Funciones adicionales



#### Cierre amortiguado

Cierre suave del asiento y la tapa.



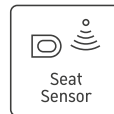
#### Mando a distancia

Incluido mando a distancia de manejo intuitivo.



#### Función de descalcificación

Para el mantenimiento periódico del producto.



#### Sensor de asiento

Detección de usuario mediante un sensor integrado en el asiento.



#### Autolimpieza

El cabezal y el caño de lavado se limpian automáticamente antes y después de cada uso.



**SensoWash®**

	SensoWash® Classic	SensoWash® D-Neo	SensoWash® Slim	SensoWash® Starck f
<b>Funciones de lavado</b>				
Lavado general	●	●	●	●
Lavado femenino	●	●	●	●
Lavado Confort	●	●	●	●
Posición ajustable del caño de lavado	●	●	●	●
Intensidad regulable del chorro de lavado	●	●	●	●
<b>Asiento</b>				
Calefacción del asiento	●	●	-	●
Modo de ahorro energético	●	●	-	●
Apertura y cierre automáticos de la tapa	●	-	-	● <sup>1)</sup>
Apertura automática de la tapa	●	-	-	● <sup>1)</sup>
Sensor de asiento	●	●	-	●
<b>Confort</b>				
Secador de aire caliente	-	-	-	●
Secador de aire caliente de alta velocidad	●	-	-	● <sup>1)</sup>
Temperatura regulable del agua, secador y asiento	● / ● / ●	● / - / ●	● / - / -	● / ● / ●
Absorción de olores <sup>2)</sup> mediante mando a distancia o App	●	-	-	●
Descarga grande y pequeña <sup>2)</sup> A través del mando a distancia o App	●	-	-	●
Perfiles de usuario programables	●	-	-	●
Función de iluminación nocturna	●	●	●	●
Mando a distancia	●	●	●	●
Mando a distancia con función de carga USB	-	-	-	● <sup>1)</sup>
Aplicación SensoWash	●	-	-	●
<b>Higiene</b>				
HygieneUV	-	-	-	● <sup>1)</sup>
Rimless®	Opcional	●	Opcional	●
Descarga higiénica	Opcional	-	Opcional	-
HygieneGlaze	Opcional	●	Opcional	●
WonderGliss	Opcional	-	Opcional	-
Función de descalcificación	●	●	●	●
Limpieza automática del caño y de los jets, antes y después de cada uso	●	●	●	●

















<sup>1)</sup> Dependiendo de la versión / <sup>2)</sup> Solo en combinación con el bastidor DuraSystem® y el pulsador A2




## Combinación cerámica

### SensoWash®

			SensoWash® Classic			SensoWash® Slim			
									
Serie	Cerámica	Tipo	# 613000	# 613200		# 611000	# 611200	# 611300	# 611500
DuraStyle	# 253759	Inodoro suspendido	-	●		-	●	-	-
DuraStyle	# 254259	Inodoro suspendido Rimless®	-	●		-	●	-	-
DuraStyle	# 215659	Inodoro de pie con tanque bajo	-	●		-	●	-	-
Happy D.2	# 255059	Inodoro suspendido Rimless®	-	-		-	-	●	-
ME by Starck	# 252859	Inodoro suspendido	●	-		●	-	-	-
ME by Starck	# 252959	Inodoro suspendido Rimless®	●	-		●	-	-	-
ME by Starck	# 257959	Inodoro suspendido HygieneFlush	●	-		●	-	-	-
ME by Starck	# 216959	Inodoro de pie	●	-		●	-	-	-
Starck 2	# 253359	Inodoro suspendido	●	-		●	-	-	-
Starck 3	# 222659	Inodoro suspendido	●	-		●	-	-	-

**SensoWash®**

Bastidores para inodoros	DuraSystem® Standard Basic <sup>1)</sup>	DuraSystem® Standard <sup>1)</sup>		DuraSystem® Standard Plus <sup>1)</sup>	DuraSystem® Premium/Premium Plus <sup>1)</sup>
	 #WD1017/#WD1019/ #WD1020	 #WD1011	 #WD1016/#WD1018	 #WD1012	 #WD1013/#WD1014
<b>Pulsadores</b>	<b>A1 (manual)</b>				<b>A2 (electrónico)</b>
	 #WD5001/ #WD5002 <sup>2)</sup>	 #WD5001/ #WD5002	 #WD5001/ #WD5002 <sup>2)</sup>	 #WD5001/ #WD5002	 #WD5003
<b>Interfaz Starck f – Pulsador electrónico</b>					 -
SensoWash® Slim					
SensoWash® Classic					(integrado a través de BLE)
SensoWash® D-Neo					-
SensoWash® Starck f					#100729
<b>Toma de agua</b>	<b>Conexión fija</b>	<b>A través del tubo libre hacia la cisterna</b>	<b>A través del tubo libre hacia la cisterna</b>	<b>A través del tubo libre hacia la cisterna</b>	<b>A través del tubo libre hacia la cisterna</b>
					
SensoWash® Slim / SensoWash® Classic	#005072	#100691	#100730	#100691	#100691
SensoWash® D-Neo	#005072	#100731	#100731	#100731	#100731
SensoWash® Starck f	#005072	#100731	#100731	#100731	#100731
<b>Conexión eléctrica</b>	Duravit recomienda tender otro cable de alimentación eléctrica para el asiento de lavado.				

Bastidores para inodoros	Otros fabricantes sin tubo libre	Otros fabricantes con tubo libre	Geberit Monolith	
<b>Pulsadores</b>	-	-	-	
<b>Toma de agua</b>	<b>Conexión fija</b>	<b>Aclarar la posición del tubo libre y el set de conexión necesario con el fabricante del bastidor.</b>		
				
SensoWash® Slim / SensoWash® Classic	#005072	#100691/#100730	#100692	
SensoWash® D-Neo	#005072	#100731	-	
SensoWash Starck f	#005072	#100731	-	
<b>Conexión eléctrica</b>	Duravit recomienda tender otro cable de alimentación eléctrica para el asiento de lavado.			

<sup>1)</sup> Antes del montaje tenga en cuenta la documentación técnica de DuraSystem® / <sup>2)</sup> La superficie de cristal no se puede combinar con los bastidores de altura reducida de 99 cm u 84 cm para inodoros.

## SensoWash Classic

Design by Philippe Starck










Asiento de lavado				
Tipo de producto	Asiento de lavado		Asiento de lavado	
Adecuado para	ME by Starck / Starck 2 / Starck 3 / Darling New / Bento Starck Box		DuraStyle	
Versión	SensoWash Classic		SensoWash Classic	
Anchura x profundidad	365 x 520 mm		375 x 520 mm	
Peso	5,0 kg		5,0 kg	
Ctd. por palé	32 pzs.		32 pzs.	
Calefacción del asiento	✓		✓	
Variaciones por país para SensoWash	Europeo		Europeo	
Tensión	220 - 240 V, 50 Hz		220 - 240 V, 50 Hz	
	<b>N.º de artículo</b>		<b>N.º de artículo</b>	
Resina termoplástica	613000012004300	2.076€	613200012004300	2.076€
Artículos necesarios				
<b>Inodoro suspendido para asiento de lavado</b>				
Serie	ME by Starck		DuraStyle	
Tipo de desagüe	Fondo hondo		Fondo hondo	
	<b>N.º de modelo</b>		<b>N.º de modelo</b>	
Cerrrado/a	252859	Desde 745€	253759	Desde 600€
rimless	252959	Desde 863€	254259	Desde 856€
<b>Inodoro suspendido para asiento de lavado</b>				
Serie	Starck 2			
Tipo de desagüe	Fondo hondo			
Canal de lavado	Cerrrado/a			
	<b>N.º de modelo</b>			
	253359	Desde 890€		
<b>Inodoro suspendido para asiento de lavado</b>				
Serie	Starck 3			
Tipo de desagüe	Fondo hondo			
Canal de lavado	Cerrrado/a			
	<b>N.º de modelo</b>			
	222659	Desde 805€		
<b>Inodoro suspendido para asiento de lavado</b>				
Serie	ME by Starck			
Tipo de desagüe	Fondo hondo			
Canal de lavado	rimless			
	<b>N.º de modelo</b>			
	257959	888€		
<b>Inodoro de pie para asiento de lavado</b>				
Serie	ME by Starck			
Tipo de desagüe	Fondo hondo			
	<b>N.º de modelo</b>			
	216959	Desde 791€		
<b>Inodoro monobloque para SensoWash</b>				
Serie			DuraStyle	
			<b>N.º de modelo</b>	
			215659	Desde 747€

Asiento de lavado						
Tipo de producto	Asiento de lavado		Asiento de lavado		Asiento de lavado	
Adecuado para	ME by Starck / Starck 2 / Starck 3		DuraStyle		Happy D.2	
Versión	SensoWash Slim		SensoWash Slim		SensoWash Slim	
Anchura x profundidad	373 x 539 mm		375 x 540 mm		365 x 540 mm	
Peso	5,5 kg		5,5 kg		5,5 kg	
Ctd. por palé	36 pzs.		36 pzs.		36 pzs.	
Variaciones por país para SensoWash	Europeo		Europeo		Europeo	
Tensión	220 - 240 V, 50 Hz		220 - 240 V, 50 Hz		220 - 240 V, 50 Hz	
	<b>N.º de artículo</b>		<b>N.º de artículo</b>		<b>N.º de artículo</b>	
Duroplast	611000002304300	1.950€	611200002304300	1.950€	611300002304300	1.950€

Artículos necesarios						
<b>Inodoro suspendido para asiento de lavado</b>						
Serie	ME by Starck		DuraStyle		Happy D.2	
Tipo de desagüe	Fondo hondo		Fondo hondo		Fondo hondo	
	<b>N.º de modelo</b>		<b>N.º de modelo</b>		<b>N.º de modelo</b>	
Cerrrado/a	252859	Desde 745€	253759	Desde 600€		
rimless	252959	Desde 863€	254259	Desde 856€	255059	Desde 1.096€
<b>Inodoro suspendido para asiento de lavado</b>						
Serie	Starck 2					
Tipo de desagüe	Fondo hondo					
Canal de lavado	Cerrrado/a					
	<b>N.º de modelo</b>					
	253359	Desde 890€				
<b>Inodoro suspendido para asiento de lavado</b>						
Serie	Starck 3					
Tipo de desagüe	Fondo hondo					
Canal de lavado	Cerrrado/a					
	<b>N.º de modelo</b>					
	222659	Desde 805€				
<b>Inodoro suspendido para asiento de lavado</b>						
Serie	ME by Starck					
Tipo de desagüe	Fondo hondo					
Canal de lavado	rimless					
	<b>N.º de modelo</b>					
	257959	888€				
<b>Inodoro de pie para asiento de lavado</b>						
Serie	ME by Starck					
Tipo de desagüe	Fondo hondo					
	<b>N.º de modelo</b>					
	216959	Desde 791€				
<b>Inodoro monobloque para SensoWash</b>						
Serie			DuraStyle			
			<b>N.º de modelo</b>			
			215659		Desde 747€	

**SensoWash Slim**


Design by Duravit

Sets de asiento de lavado						
						
Tipo de producto	Set inodoro suspendido ME by Starck inodoro suspendido		Set inodoro suspendido DuraStyle inodoro suspendido	Set inodoro suspendido ME by Starck inodoro suspendido		
Dimensiones de embalaje	580 x 655 x 475 mm		630 x 645 x 475 mm	580 x 655 x 475 mm		
Peso	38,5 kg		38,4 kg	38,5 kg		
Ctd. por palé	4 pzs.		4 pzs.	4 pzs.		
	<b>N.º de artículo</b>		<b>N.º de artículo</b>	<b>N.º de artículo</b>		
	631000002004300	2.813€	631001002004300	2.806€	631002002004300	2.838€
Set de artículos						
						
<b>Asiento de lavado</b>	Asiento de lavado		Asiento de lavado	Asiento de lavado		
Tipo de producto	Asiento de lavado		Asiento de lavado	Asiento de lavado		
Anchura x profundidad	373 x 539 mm		375 x 540 mm	373 x 539 mm		
Peso	5,5 kg		5,5 kg	5,5 kg		
Tensión	220 - 240 V, 50 Hz		220 - 240 V, 50 Hz	220 - 240 V, 50 Hz		
	<b>N.º de artículo</b>		<b>N.º de artículo</b>	<b>N.º de artículo</b>		
Duroplast	611000002304300		611200002304300	611000002304300		
						
<b>Inodoro suspendido para asiento de lavado</b>	Inodoro suspendido para asiento de lavado		Inodoro suspendido para asiento de lavado	Inodoro suspendido para asiento de lavado HygieneFlush		
Tipo de producto	Inodoro suspendido para asiento de lavado		Inodoro suspendido para asiento de lavado	Inodoro suspendido para asiento de lavado HygieneFlush		
Serie	ME by Starck		DuraStyle	ME by Starck		
Anchura x profundidad	-		376 x 620 mm	370 x 570 mm		
Peso	26,0 kg		28,3 kg	27,6 kg		
Tipo de desagüe	Fondo hondo		Fondo hondo	Fondo hondo		
Clase UWL	1		1	1		
Cantidad agua de descarga	4,5 l		4,5 l	4,5 l		
Canal de lavado	rimless		rimless	rimless		
incl. Durafix	✓		✓	✓		
	<b>N.º de artículo</b>		<b>N.º de artículo</b>	<b>N.º de artículo</b>		
	2529590000		2542590000	2579592000		



Inodoro						
Tipo de producto	Inodoro suspendido para asiento de lavado		Inodoro suspendido para asiento de lavado		Inodoro monobloque para SensoWash	
Anchura x profundidad	376 x 620 mm		376 x 620 mm		390 x 705 mm	
Peso	28,3 kg		30,8 kg		41,3 kg	
Ctd. por palé	12 pzs.		12 pzs.		9 pzs.	
Dimensiones de salida para codo conexión salida vertical	-		-		170 - 220 mm	
Dimensiones de salida para surtido conexión opción vertical/horizontal	-		-		70 - 190 mm	
Tipo de desagüe	Fondo hondo		Fondo hondo		Fondo hondo	
Descarga completa	4,5 l		4,5 l		4,5 l	
Rimless	✓		-		-	
Clase UWL	1		1		1	
Distancia entre fijaciones	180 mm		180 mm		-	
Incl. material de fijación	-		-		✓	
Fijación oculta	✓		✓		-	
incl. Durafix	✓		✓		-	
Color	Blanco Brillante		Blanco Brillante		Blanco Brillante	
	<b>N.º de artículo</b>		<b>N.º de artículo</b>		<b>N.º de artículo</b>	
	2542590000	856€	2537590000	600€	2156590000	747€
HyG	2542592000	927€	2537592000	671€	2156592000	818€

Artículos relacionados						
<b>Asiento de lavado</b>	Asiento de lavado		Asiento de lavado		Asiento de lavado	
Tipo de producto	Asiento de lavado		Asiento de lavado		Asiento de lavado	
Versión	SensoWash Classic		SensoWash Classic		SensoWash Classic	
Anchura x profundidad	375 x 520 mm		375 x 520 mm		375 x 520 mm	
Peso	5,0 kg		5,0 kg		5,0 kg	
Ctd. por palé	32 pzs.		32 pzs.		32 pzs.	
Variaciones por país para SensoWash	Europeo		Europeo		Europeo	
Tensión	220 - 240 V, 50 Hz		220 - 240 V, 50 Hz		220 - 240 V, 50 Hz	
Tipo de material del asiento	Resina termoplástica		Resina termoplástica		Resina termoplástica	
	<b>N.º de artículo</b>		<b>N.º de artículo</b>		<b>N.º de artículo</b>	
Calefacción del asiento	613200012004300	2.076€	613200012004300	2.076€	613200012004300	2.076€
<b>Asiento de lavado</b>	Asiento de lavado		Asiento de lavado		Asiento de lavado	
Tipo de producto	Asiento de lavado		Asiento de lavado		Asiento de lavado	
Versión	SensoWash Slim		SensoWash Slim		SensoWash Slim	
Anchura x profundidad	375 x 540 mm		375 x 540 mm		375 x 540 mm	
Peso	5,5 kg		5,5 kg		5,5 kg	
Ctd. por palé	36 pzs.		36 pzs.		36 pzs.	
Variaciones por país para SensoWash	Europeo		Europeo		Europeo	
Tensión	220 - 240 V, 50 Hz		220 - 240 V, 50 Hz		220 - 240 V, 50 Hz	
Tipo de material del asiento	Duroplast		Duroplast		Duroplast	
	<b>N.º de artículo</b>		<b>N.º de artículo</b>		<b>N.º de artículo</b>	
	611200002304300	1.950€	611200002304300	1.950€	611200002304300	1.950€

							
<b>Cisterna</b>							
Peso				13,6 kg			
Ctd. por palé				27 pzs.			
Técnica de descarga				Doble descarga			
Acabado de los pulsadores				Cromado			
Tamaño de rosca entrada de agua				3/8 pulgadas			
Incl. mecanismo interior				✓			
Posición de la toma de agua				derecha / Izquierda			
				<b>N.º de artículo</b>			
6/3 l	Clase UWL: 2			0935000005	316€		
4,5/3 l	Clase UWL: 1			0935000085	316€		
Posición de la toma de agua				inferior izq.			
				<b>N.º de artículo</b>			
6/3 l	Clase UWL: 2			0935100005	316€		
4,5/3 l	Clase UWL: 1			0935100085	316€		
<b>Set de conexión cisterna</b>							
Anchura x profundidad				100 x 75 mm			
Peso				0,2 kg			
				<b>N.º de artículo</b>			
				1005240000	59€		
<b>Cambio a surtido conexión posterior</b>							
				<b>N.º de artículo</b>			
				0075081000 <sup>1</sup>	38€		
				0076240000 <sup>2</sup>	37€		
<b>Surtido conexión dual</b>							
Anchura/Longitud		220 mm		220 mm			
Peso		0,7 kg		0,7 kg			
		<b>N.º de artículo</b>		<b>N.º de artículo</b>			
Para sistemas de montaje 112 mm - 115 mm		1006910000	126€	1006910000	126€		
Para sistemas de montaje 82 mm - 100 mm		1007300000	106€	1007300000	106€		
para elementos de inodoro Geberit Monolith		1006920000	122€	1006920000	122€		
<b>Surtido conexión dual</b>							
Anchura/Longitud				397 mm			
Peso				1,3 kg			
Diámetro de la salida				Ø 110 mm			
Salida				Salida Vertical / Horizontal			
Longitud ajustable				✓			
Incl. excéntrico				✓			
				<b>N.º de artículo</b>			
				0014220000	98€		
<b>Set de insonorización</b>							
		<b>N.º de artículo</b>		<b>N.º de artículo</b>			
		0050900000	39€	0050900000	39€		
<b>Set de preinstalación</b>							
		<b>N.º de artículo</b>		<b>N.º de artículo</b>			
		0050720000	76€	0050720000	76€		

Codo conexión		N.º de artículo		Precio	
Blanco		8990250000		98€	
Fijación		N.º de artículo		Precio	
Anchura x profundidad	345 x 120 mm	345 x 120 mm			
Diámetro	Ø 12 mm	Ø 12 mm			
Peso	0,7 kg	0,7 kg			
Color embellecedor:					
Blanco	0065000000	19€	0065000000	19€	

<sup>1</sup> Solo es necesario para el cambio de alimentación lateral a posterior

<sup>2</sup> Solo es necesario para el cambio de alimentación inferior izquierda a posterior

## Happy D.2

Design by sieger design

Inodoro		
Tipo de producto	Inodoro suspendido para asiento de lavado	
Anchura x profundidad	365 x 620 mm	
Peso	28,2 kg	
Ctd. por palé	12 pzs.	
Tipo de desagüe	Fondo hondo	
Rimless	✓	
Clase UWL	1	
Distancia entre fijaciones	180 mm	
Fijación oculta	✓	
incl. Durafix	✓	
Color	Blanco Brillante	
	<b>N.º de artículo</b>	
	2550590000	1.096€
HyG	2550592000	1.167€

Artículos relacionados		
<b>Asiento de lavado</b>		
Tipo de producto	Asiento de lavado	
Versión	Sensowash Slim	
Anchura x profundidad	365 x 540 mm	
Peso	5,5 kg	
Ctd. por palé	36 pzs.	
Variaciones por país para Sensowash	Europeo	
Tensión	220 - 240 V, 50 Hz	
Tipo de material del asiento	Duroplast	
	<b>N.º de artículo</b>	
	611300002304300	1.950€
<b>Surtido conexión dual</b>		
Anchura/Longitud	220 mm	
Peso	0,7 kg	
	<b>N.º de artículo</b>	
Para sistemas de montaje 112 mm - 115 mm	1006910000	126€
Para sistemas de montaje 82 mm - 100 mm	1007300000	106€
para elementos de inodoro Geberit Monolith	1006920000	122€
<b>Set de preinstalación</b>		
	<b>N.º de artículo</b>	
	0050720000	76€

Inodoro							
Tipo de producto	Inodoro suspendido para asiento de lavado HygieneFlush		Inodoro suspendido para asiento de lavado		Inodoro suspendido para asiento de lavado		Inodoro de pie para asiento de lavado
Anchura x profundidad	370 x 570 mm		373 x 570 mm		-		370 x 600 mm
Peso	27,6 kg		26,0 kg		26,0 kg		29,0 kg
Ctd. por palé	16 pzs.		16 pzs.		16 pzs.		9 pzs.
Tipo de desagüe	Fondo hondo		Fondo hondo		Fondo hondo		Fondo hondo
Descarga completa	4,5 l		4,5 l		4,5 l		4,5 l
Rimless	✓		-		✓		-
Clase UWL	1		1		1		1
Distancia entre fijaciones	180 mm		180 mm		180 mm		-
Incl. material de fijación	-		-		-		✓
Fijación oculta	✓		✓		✓		-
incl. Durafix	✓		✓		✓		-
Color	Blanco Brillante		Blanco Brillante		Blanco Brillante		Blanco Brillante
	<b>N.º de artículo</b>		<b>N.º de artículo</b>		<b>N.º de artículo</b>		<b>N.º de artículo</b>
			2528590000	745€	2529590000	863€	2169590000
HyG	2579592000	888€	2528592000	816€	2529592000	934€	2169592000
							791€
							862€

Artículos relacionados							
<b>Asiento de lavado</b>	Asiento de lavado		Asiento de lavado		Asiento de lavado		Asiento de lavado
Tipo de producto	Asiento de lavado		Asiento de lavado		Asiento de lavado		Asiento de lavado
Versión	SensoWash Classic		SensoWash Classic		SensoWash Classic		SensoWash Classic
Anchura x profundidad	365 x 520 mm		365 x 520 mm		365 x 520 mm		365 x 520 mm
Peso	5,0 kg		5,0 kg		5,0 kg		5,0 kg
Ctd. por palé	32 pzs.		32 pzs.		32 pzs.		32 pzs.
Variaciones por país para SensoWash	Europeo		Europeo		Europeo		Europeo
Tensión	220 - 240 V, 50 Hz		220 - 240 V, 50 Hz		220 - 240 V, 50 Hz		220 - 240 V, 50 Hz
Tipo de material del asiento	Resina termoplástica		Resina termoplástica		Resina termoplástica		Resina termoplástica
	<b>N.º de artículo</b>		<b>N.º de artículo</b>		<b>N.º de artículo</b>		<b>N.º de artículo</b>
Calefacción del asiento	613000012004300	2.076€	613000012004300	2.076€	613000012004300	2.076€	613000012004300
<b>Asiento de lavado</b>	Asiento de lavado		Asiento de lavado		Asiento de lavado		Asiento de lavado
Tipo de producto	Asiento de lavado		Asiento de lavado		Asiento de lavado		Asiento de lavado
Versión	SensoWash Slim		SensoWash Slim		SensoWash Slim		SensoWash Slim
Anchura x profundidad	373 x 539 mm		373 x 539 mm		373 x 539 mm		373 x 539 mm
Peso	5,5 kg		5,5 kg		5,5 kg		5,5 kg
Ctd. por palé	36 pzs.		36 pzs.		36 pzs.		36 pzs.
Variaciones por país para SensoWash	Europeo		Europeo		Europeo		Europeo
Tensión	220 - 240 V, 50 Hz		220 - 240 V, 50 Hz		220 - 240 V, 50 Hz		220 - 240 V, 50 Hz
Tipo de material del asiento	Duroplast		Duroplast		Duroplast		Duroplast
	<b>N.º de artículo</b>		<b>N.º de artículo</b>		<b>N.º de artículo</b>		<b>N.º de artículo</b>
	611000002304300	1.950€	611000002304300	1.950€	611000002304300	1.950€	611000002304300
<b>Surtido conexión dual</b>	220 mm		220 mm		220 mm		220 mm
Anchura/Longitud	220 mm		220 mm		220 mm		220 mm
Peso	0,7 kg		0,7 kg		0,7 kg		0,7 kg
	<b>N.º de artículo</b>		<b>N.º de artículo</b>		<b>N.º de artículo</b>		<b>N.º de artículo</b>
Para sistemas de montaje 112 mm - 115 mm	1006910000	126€	1006910000	126€	1006910000	126€	1006910000
Para sistemas de montaje 82 mm - 100 mm	1007300000	106€	1007300000	106€	1007300000	106€	1007300000
para elementos de inodoro Geberit Monolith	1006920000	122€	1006920000	122€	1006920000	122€	1006920000

**ME by Starck**

Design by Philippe Starck

<b>Surtido conexión dual</b>								
Anchura/Longitud							397 mm	
Peso							1,3 kg	
Diámetro de la salida							Ø 110 mm	
Salida							Salida Vertical / Horizontal	
Longitud ajustable							✓	
Incl. excéntrico							✓	
						<b>N.º de artículo</b>		
						0014220000	98€	
<b>Set de preinstalación</b>								
		<b>N.º de artículo</b>		<b>N.º de artículo</b>		<b>N.º de artículo</b>		
		0050720000	76€	0050720000	76€	0050720000	76€	
<b>Fijación</b>								
Anchura x profundidad	345 x 120 mm		345 x 120 mm		345 x 120 mm		345 x 120 mm	
Diámetro	Ø 12 mm		Ø 12 mm		Ø 12 mm		Ø 12 mm	
Peso	0,7 kg		0,7 kg		0,7 kg		0,7 kg	
		<b>N.º de artículo</b>		<b>N.º de artículo</b>		<b>N.º de artículo</b>		
Color embellecedor: Blanco	0065000000	19€	0065000000	19€	0065000000	19€	0065000000	19€

Inodoro			
Tipo de producto	Inodoro suspendido para asiento de lavado		
Anchura x profundidad	375 x 620 mm		
Peso	29,0 kg		
Ctd. por palé	12 pzs.		
Tipo de desagüe	Fondo hondo		
Descarga completa	4,5 l		
Clase UWL	1		
Distancia entre fijaciones	180 mm		
Fijación oculta	✓		
incl. Durafix	✓		
	<b>N.º de artículo</b>		
Blanco Brillante	2533590000	890€	

#### Artículos relacionados

<b>Asiento de lavado</b>			
Tipo de producto	Asiento de lavado		
Versión	SensoWash Classic		
Anchura x profundidad	365 x 520 mm		
Peso	5,0 kg		
Ctd. por palé	32 pzs.		
Variaciones por país para SensoWash	Europeo		
Tensión	220 - 240 V, 50 Hz		
Tipo de material del asiento	Resina termoplástica		
	<b>N.º de artículo</b>		
Calefacción del asiento	613000012004300	2.076€	
<b>Asiento de lavado</b>			
Tipo de producto	Asiento de lavado		
Versión	SensoWash Slim		
Anchura x profundidad	373 x 539 mm		
Peso	5,5 kg		
Ctd. por palé	36 pzs.		
Variaciones por país para SensoWash	Europeo		
Tensión	220 - 240 V, 50 Hz		
Tipo de material del asiento	Duroplast		
	<b>N.º de artículo</b>		
	611000002304300	1.950€	
<b>Surtido conexión dual</b>			
Anchura/Longitud	220 mm		
Peso	0,7 kg		
	<b>N.º de artículo</b>		
Para sistemas de montaje 112 mm - 115 mm	1006910000	126€	
Para sistemas de montaje 82 mm - 100 mm	1007300000	106€	
para elementos de inodoro Geberit Monolith	1006920000	122€	
<b>Set de insonorización</b>			
	<b>N.º de artículo</b>		
	0050900000	39€	
<b>Set de preinstalación</b>			
	<b>N.º de artículo</b>		
	0050720000	76€	


## Starck 2



Design by Philippe Starck

▼		▼		▼		▼	
<b>Fijación</b>							
Anchura x profundidad	345 x 120 mm						
Diámetro	Ø 12 mm						
Peso	0,7 kg						
	<b>N.º de artículo</b>						
Color embellecedor: Blanco	0065000000	19€					

SensoWash



Inodoro			
			
Tipo de producto	Inodoro suspendido para asiento de lavado		
Anchura x profundidad	365 x 620 mm		
Peso	29,0 kg		
Ctd. por palé	12 pzs.		
Tipo de desagüe	Fondo hondo		
Descarga completa	4,5 l		
Clase UWL	1		
Distancia entre fijaciones	180 mm		
Fijación oculta	✓		
incl. Durafix	✓		
Color	Blanco Brillante		
	<b>N.º de artículo</b>		
	2226590000	805€	
HyG	2226592000	876€	

Artículos relacionados			
			
<b>Asiento de lavado</b>	Asiento de lavado		
Tipo de producto	Sensowash Classic		
Versión	Sensowash Classic		
Anchura x profundidad	365 x 520 mm		
Peso	5,0 kg		
Ctd. por palé	32 pzs.		
Variaciones por país para Sensowash	Europeo		
Tensión	220 - 240 V, 50 Hz		
Tipo de material del asiento	Resina termoplástica		
	<b>N.º de artículo</b>		
Calefacción del asiento	613000012004300	2.076€	
			
<b>Asiento de lavado</b>	Asiento de lavado		
Tipo de producto	Sensowash Slim		
Versión	Sensowash Slim		
Anchura x profundidad	373 x 539 mm		
Peso	5,5 kg		
Ctd. por palé	36 pzs.		
Variaciones por país para Sensowash	Europeo		
Tensión	220 - 240 V, 50 Hz		
Tipo de material del asiento	Duroplast		
	<b>N.º de artículo</b>		
	611000002304300	1.950€	
<b>Surtido conexión dual</b>			
Anchura/Longitud	220 mm		
Peso	0,7 kg		
	<b>N.º de artículo</b>		
Para sistemas de montaje 112 mm - 115 mm	1006910000	126€	
Para sistemas de montaje 82 mm - 100 mm	1007300000	106€	
para elementos de inodoro Geberit Monolith	1006920000	122€	
<b>Set de preinstalación</b>			
	<b>N.º de artículo</b>		
	0050720000	76€	


### Starck 3

Design by Philippe Starck

▼		▼		▼		▼	
<b>Fijación</b>							
Anchura x profundidad	345 x 120 mm						
Diámetro	Ø 12 mm						
Peso	0,7 kg						
	<b>N.º de artículo</b>						
Color embellecedor: Blanco	0065000000	19€					

SensoWash



Inodoros de lavado			
			
Tipo de producto	Inodoro de lavado compacto		
Versión	SensoWash D-Neo		
Rimless	✓		
Tipo de desagüe	Fondo hondo		
Peso	38,9 kg		
Ctd. por palé	4 pzs.		
Clase UWL	1		
Fijación oculta	✓		
Incl. material de fijación	✓		
HygieneGlaze	✓		
Tipo de material del asiento	Resina termoplástica		
Función descalcificadora	Integrado/a		
Activación de tapa	Manual		
Incl. mando a distancia	✓		
Calefacción del asiento	✓		
Tipo de manejo	Mando a distancia		
Variaciones por país para SensoWash	Europeo		
Tensión	220 - 240 V, 50 Hz		
	<b>N.º de artículo</b>		
Blanco	654000012004300	1.880€	
Artículos necesarios			
<b>Set de preinstalación</b>			
	<b>N.º de artículo</b>		
	0050720000	76€	
<b>Surtido conexión dual</b>			
	<b>N.º de artículo</b>		
Para sistemas de montaje 82 mm - 115 mm	1007310000	106€	
Artículos relacionados			
<b>Set de insonorización</b>			
	<b>N.º de artículo</b>		
	0050900000	39€	
<b>Fijación</b>			
Anchura x profundidad	345 x 120 mm		
Diámetro	Ø 12 mm		
Peso	0,7 kg		
	<b>N.º de artículo</b>		
Blanco	0065000000	19€	

## SensoWash Starck f

Design by Philippe Starck

Inodoros de lavado						
Tipo de producto	Inodoro de lavado compacto		Inodoro de lavado compacto		Inodoro de lavado compacto	
Versión	SensoWash Starck f Plus		SensoWash Starck f Lite		SensoWash Starck f Pro	
Rimless	✓		✓		✓	
Tipo de desagüe	Fondo hondo		Fondo hondo		Fondo hondo	
Peso	32,5 kg		35,4 kg		32,5 kg	
Ctd. por palé	4 pzs.		4 pzs.		4 pzs.	
Clase UWL	1		1		1	
Fijación oculta	✓		✓		✓	
Incl. material de fijación	✓		✓		✓	
HygieneGlaze	✓		✓		✓	
Hygiene UV	-		-		✓	
Tipo de material del asiento	Duroplast		Resina termoplástica		Duroplast	
Función descalcificadora	Integrado/a		Integrado/a		Integrado/a	
Activación de tapa	Automático/a / Sin contacto / Con pulsar un botón		Manual		Automático/a / Sin contacto / Con pulsar un botón	
Secador de aire caliente	✓		✓		✓	
Incl. mando a distancia	✓		✓		✓	
Calefacción del asiento	✓		✓		✓	
Tipo de manejo	Mando a distancia / App		Mando a distancia / App		Mando a distancia / App	
Variaciones por país para SensoWash	Europeo		Europeo		Europeo	
Tensión	220 - 240 V, 50 Hz		220 - 240 V, 50 Hz		220 - 240 V, 50 Hz	
	<b>N.º de artículo</b>		<b>N.º de artículo</b>		<b>N.º de artículo</b>	
Blanco	650000012004320	4.936€	650001012004310	3.990€	650002012004300	5.034€

### Artículos necesarios

<b>Set de preinstalación</b>						
	<b>N.º de artículo</b>		<b>N.º de artículo</b>		<b>N.º de artículo</b>	
	0050720000	76€	0050720000	76€	0050720000	76€
<b>Surtido conexión dual</b>						
	<b>N.º de artículo</b>		<b>N.º de artículo</b>		<b>N.º de artículo</b>	
Para sistemas de montaje 82 mm - 115 mm	1007310000	106€	1007310000	106€	1007310000	106€

### Artículos relacionados

<b>Set de insonorización</b>						
	<b>N.º de artículo</b>		<b>N.º de artículo</b>		<b>N.º de artículo</b>	
	0050900000	39€	0050900000	39€	0050900000	39€
<b>Fijación</b>						
Anchura x profundidad	345 x 120 mm		345 x 120 mm		345 x 120 mm	
Diámetro	Ø 12 mm		Ø 12 mm		Ø 12 mm	
Peso	0,7 kg		0,7 kg		0,7 kg	
	<b>N.º de artículo</b>		<b>N.º de artículo</b>		<b>N.º de artículo</b>	
Blanco	0065000000	19€	0065000000	19€	0065000000	19€
<b>Set de acoplamiento</b>						
Para	Inodoro suspendido para asiento de lavado		Inodoro suspendido para asiento de lavado			
	<b>N.º de artículo</b>		<b>N.º de artículo</b>			
	1007290000	146€	1007290000	146€		

SensoWash				
Tipo de producto	Set de preinstalación	Pastillas de descalcificación		
Adecuado para	SensoWash Slim / SensoWash Starck f / SensoWash Classic / SensoWash Starck	-		
Tipo de montaje	Para bastidores con travesaño horizontal	-		
Para sistemas de montaje	Sin preinstalación para inodoro de lavado / Sin tubo libre	-		
Tipo de montaje	Empotrado	-		
	<b>N.º de artículo</b>	<b>N.º de artículo</b>		
	0050720000	76€	1007250000	9€

SensoWash				
Tipo de producto	Surtido conexión dual	Surtido conexión dual	Surtido conexión dual para elementos de inodoro Geberit Monolith	Set de acoplamiento
Adecuado para	SensoWash Slim / SensoWash Classic	SensoWash Slim / SensoWash Classic	SensoWash Slim / SensoWash Classic	SensoWash Starck f
Para	Inodoro de pie para asiento de lavado/Inodoro suspendido para asiento de lavado/Inodoro de dos piezas para asiento de lavado	Inodoro suspendido para asiento de lavado/Inodoro de pie para asiento de lavado	Inodoro suspendido para asiento de lavado/Inodoro de pie para asiento de lavado	Inodoro suspendido para asiento de lavado
Tipo de montaje	-	-	-	Empotrado
Para sistemas de montaje	con tubo libre	con tubo libre	con tubo libre	-
Altura mínima del bastidor	82 mm	112 mm	-	-
Altura máxima del bastidor	100 mm	115 mm	-	-
	<b>N.º de artículo</b>	<b>N.º de artículo</b>	<b>N.º de artículo</b>	<b>N.º de artículo</b>
	1007300000	106€	1006910000	126€
			1006920000	122€
				1007290000
				146€

SensoWash				
Tipo de producto	Surtido conexión dual			
Adecuado para	SensoWash Starck f / SensoWash D-Neo			
Para	Inodoro suspendido para asiento de lavado/Inodoro de lavado compacto			
Tipo de montaje	-			
Para sistemas de montaje	con tubo libre			
Altura mínima del bastidor	82 mm			
Altura máxima del bastidor	115 mm			
	<b>N.º de artículo</b>			
	1007310000	106€		



<b>Sets de instalación</b>	
<b>DuraSystem®</b>	
DuraSystem® elementos - bastidores	329
DuraSystem® pulsadores	344
Accesorios	348





**Sets de instalación**
**1. Ampliación de series / Nuevos modelos**

Series	Observaciones	Disponibilidad
DuraSystem	Bastidores # WD1029000000 Pulsadores # WD5009011000, # WD5009021000, WD5009031000 # WD5010011000, WD5010021000 # WD5010031000	inmediata

**2. Ya no disponible en el programa**

Series	Observación
DuraSystem	# WD2004000000, WD2005000000 # WD2006000000, WD4002000000 # WD6002000000, WD6003000000 # WD6004000000, WD6013000000 # WD6014000000

**3. Estructura del número de artículo**

Por favor, tenga en cuenta que debe introducir correctamente los datos del pedido.

**W D 5 0 0 3 0 1 2 0 0 0**  
 |           |           |           |  
 Modelo   Color   Material

**4. Medida/peso**

Las medidas (anchura x altura) de cada artículo se indican en mm.  
Las indicaciones son en peso neto (sin embalaje).

**5. Tolerancias**

Las medidas en las fichas técnicas se indican en milímetros, incluida la tolerancia estándar. Nos reservamos el derecho a efectuar modificaciones técnicas y en las medidas.

**6. Fichas de preinstalación**

Tener en cuenta las fichas de preinstalación. Estas se pueden descargar en Internet en [pro.duravit.es](http://pro.duravit.es).

**7. Indicaciones de instalación importantes**

WD1012 000 000, WD1014 000 000

Debido a la limitada potencia del ventilador y a que el caudal de aire de retorno es limitado, la absorción de olores no se puede utilizar para sustituir la ventilación del espacio conforme a la norma DIN 18017. La absorción de olores no se puede combinar con las cerámicas #254609, #021009 ni #221509.

WD1012 000 000

Para utilizar la absorción de olores se requiere un interruptor de obra.

WD6001 011 000, WD6001 021 000

El marco empotrado a ras de pared se requiere para el revestimiento durante el montaje en obra. Resulta adecuado para el revestimiento con paredes ligeras con un grosor mínimo de 25 mm y un revestimiento de pared de 6 - 15 mm

507200 000 0/100729 000 0

Necesario para el montaje en obra

**8. Volumen de suministro estándar**

Volumen de suministro de bastidores para inodoros en paredes ligeras

- Incl. tubo conector inodoro suspendido DN90/90
- Incl. set de conexión inodoro suspendido DN90
- Incl. reducción para inodoro suspendido DN90/110 para tubo conector
- Incl. set de fijación inodoro suspendido M12
- Incl. embellecedores

Volumen de suministro bastidores para inodoros en paredes macizas

- Incl. tubo conector inodoro suspendido DN90/90
- Incl. set de conexión inodoro suspendido DN90
- Incl. reducción para inodoro suspendido DN90/110 para tubo conector
- Incl. set de fijación inodoro suspendido M12
- Incl. embellecedores

Volumen de suministro bastidores para urinario

- Incl. tornillos de fijación M8
- Incl. placa de pared insonorizada G1/2
- Incl. embellecedores
- Incl. abrazadera de desagüe DN50
- Incl. codo HT DN50
- Incl. accesorios de montaje para construcción en pared ligera
- Incl. accesorios de montaje para montaje individual

Volumen de suministro pulsadores

- Marco de montaje
- Accesorios de montaje

Los volúmenes de suministro específicos del producto se encuentran en los laterales del producto.

## Información de producto

### Sets de instalación

Los bastidores DuraSystem® ofrecen soluciones empotradas fiables para inodoros de cerámica y urinarios, y se pueden utilizar tanto en espacios públicos como privados.

DuraSystem® facilita la instalación de sistemas sanitarios para todos los montajes convencionales, sean construcciones para paredes ligeras o empotrados en paredes macizas. Los elementos de instalación premontados garantizan una instalación rápida, segura y económica.



#### Cota de referencia de un metro

La marca facilita la alineación del elemento (salvo en caso de elementos de altura constructiva reducida)

#### Registro

Montaje sin herramientas de la placa de revisión transparente para el control visual del interior de la cisterna y fácil acceso a todos los componentes

#### Absorción de olores

Ventilador incorporado para absorción de olores (solo para # WD1012 000 000 y # WD1014 000 000)

#### Cisterna

Homologación CE según EN 14055,  
aislamiento contra condensación de agua,  
marca de altura de llenado,  
2 tipos de descarga  
cantidad de agua para la descarga ajustable,  
ajustado de fábrica a aprox. 6 l / 3 l

#### Preparación SensoWash®

El elemento está preparado para la conexión a un asiento de lavado (no es aplicable a elementos Basic)

#### Marco

Marco con recubrimiento en polvo premontado, autoportante, para montaje en paredes ligeras
















#### Revestimiento

Revestimiento ligero con tableros de yeso

#### Patas

Ajustables en altura,  
placa base giratoria para una buena estabilidad y una fijación flexible al suelo







**Sets de instalación**

Bastidores para inodoros		Standard Basic									
											
		# WD1020 115 cm	# WD1019 99 cm	# WD1017 84 cm	# WD1015 Para montaje en paredes macizas	# WD1029 115 cm	# WD1030 91 cm	# WD1031 115 cm	# WD1032 79 cm		
Preparado para SensoWash®		-	-	-	-	-	-	-	-		
Compatibilidad para SensoWash®		●	●	●	●	-	●	-	●		
Profundidad cisterna		155 mm	155 mm	155 mm	155 mm	126 mm	80 mm	90 mm	80 mm		
Accesorios para montaje individual incluidos en el suministro		-	-	-	-	-	-	-	-		
Absorción de olores		-	-	-	-	-	-	-	-		
<b>Pulsadores para inodoro</b>		<b>A1 (manual)</b>				<b>Beta 100 (mecánico)</b>		<b>Beta 120 (mecánico)</b>			
											
		# WD5001011000 Material sintético blanco	# WD5001021000 Material sintético cromado brillante	# WD5001031000 Material sintético negro mate	# WD5001041000 Material sintético bronce cepillado	# WD5001341000 Material sintético oro	# WD5001701000 Material sintético acero inoxidable cepillado	# WD5002012000 Cristal blanco <sup>2)</sup>	# WD5009011000 Material sintético blanco	# WD5009021000 Material sintético cromado brillante	# WD5009031000 Material sintético negro mate
Sobre pared		●	●	●	●	●	●	●	●		
A ras de pared (solo material sintético blanco y material sintético cromado)		● <sup>1)</sup>	-	-	-	-	-	-	-		
Bastidores para inodoros		Estándar									
											
		# WD1011 115 cm	# WD1018 99 cm	# WD1016 84 cm							
Preparado para SensoWash®		●	●	●							
Compatibilidad para SensoWash®		●	●	●							
Profundidad cisterna		155 mm	155 mm	155 mm							
Accesorios para montaje individual incluidos en el suministro		●	●	●							
Absorción de olores		-	-	-							
<b>Pulsadores para inodoro</b>		<b>A1 (manual)</b>									
											
		# WD5001011000 Material sintético blanco	# WD5001031000 Material sintético negro mate	# WD5001341000 Material sintético oro							
		# WD5001021000 Material sintético cromado brillante	# WD5001041000 Material sintético bronce cepillado	# WD5001701000 Material sintético acero inoxidable cepillado							
			# WD5002012000 Cristal blanco <sup>2)</sup>								
Sobre pared		●	●	●							
A ras de pared (solo material sintético blanco y material sintético cromado)		● <sup>1)</sup>	-	-							




**Sets de instalación**
<sup>1)</sup> Solo en combinación con el marco empotrado # WD6001 / <sup>2)</sup> No es posible combinar la superficie de diseño de vidrio con elementos de altura reducida de 99 cm y de 84 cm

## Información de producto

### Sets de instalación

Bastidores para inodoros	Standard Plus	Premium	Premium Plus
			
	<b># WD1012</b> Para absorción manual de olores	<b># WD1013</b> Para descarga higiénica integrada	<b># WD1014</b> Para absorción de olores y descarga higiénica
Preparado para SensoWash®	●	●	●
Absorción de olores	●	-	●
Descarga higiénica <sup>3)</sup>	-	●	●
Pulsadores para inodoro	<b>A1 (manual)</b>	<b>A2 (electrónico)</b>	<b>A2 (electrónico)</b>
			
	<b># WD5001011000</b> Material sintético blanco	<b># WD5001041000</b> Material sintético bronce cepillado	<b># WD5002012000</b> Cristal blanco
	<b># WD5001021000</b> Material sintético cromado brillante	<b># WD5001341000</b> Material sintético oro	<b># WD5002012000</b> Cristal blanco
	<b># WD5001031000</b> Material sintético negro mate	<b># WD5001701000</b> Material sintético acero inoxidable cepillado	
	<b># WD5002012000</b> Cristal blanco		
Sobre pared	●	●	●
A ras de pared (solo material sintético blanco y material sintético cromado)	● <sup>1)</sup>	-	-

### Bastidores para urinarios

	# WD3003 Estándar	# WD3004 Para cisterna empotrada		
Pulsadores para urinario		<b>A1 (manual)</b>	<b>A2 (electrónico)</b>	
				
		<b># WD5004011000</b> Material sintético blanco	<b># WD5004341000</b> Material sintético oro	<b># WD5006013000</b> Cinc moldeado a presión blanco
		<b># WD5004021000</b> Material sintético cromado brillante	<b># WD5004701000</b> Material sintético acero inoxidable cepillado	<b># WD5006023000</b> Cinc moldeado a presión, cromado brillante
		<b># WD5004031000</b> Material sintético negro mate	<b># WD5005012000</b> Cristal blanco	<b># WD5007013000</b> Cinc moldeado a presión blanco
		<b># WD5004041000</b> Material sintético bronce cepillado		<b># WD5007023000</b> Cinc moldeado a presión cromado brillante
Sobre pared		●	●	●
Descarga higiénica		-	●	●
Indicaciones de instalación	para urinarios sin agua, para fluxor o con un control de sensor integrado	para urinarios con alimentación posterior		

**Sets de instalación**
**Insonorización para bastidores de delante de pared**

En la actualidad el ruido resulta omnipresente y limita la calidad de vida de muchas personas. Reduciendo la contaminación acústica y evitando su expansión se aumenta el bienestar de forma decisiva.



Desde hace mucho tiempo Duravit se ocupa de este tema y ofrece un set de insonorización para bastidores de delante de pared, que permiten reducir considerablemente la emisión de ruido en el baño.

La utilización de productos así como el set de insonorización de Duravit permiten cumplir muchas de las exigencias de las principales normas de la insonorización (DIN 4109, VDI 4100 SSt III y SIA 181). Este aspecto también ha sido confirmado por el Fraunhofer Institut für Bauphysik (Instituto Fraunhofer para la física de la construcción, Stuttgart) que ha realizado y verificado en nombre de Duravit numerosas mediciones de protección contra la contaminación acústica.

Para realizar la comprobación de los productos se ha instalado el accesorio descrito en las instrucciones de montaje. Adicionalmente se han instalado sets de insonorización de Duravit como indica la tabla.

En la siguiente tabla se muestran los resultados de las pruebas.

Los campos señalados con "S<sup>1</sup>" remiten al cumplimiento de las máximas exigencias en materia de insonorización. Las excepciones están identificadas correspondientemente.

Construcción	Bastidores de delante de pared homologados	¿Cumple la norma?			¿Resulta necesario el set de insonorización?
		DIN 4109	VDI 4100 Sst III	SIA 181	
<b>Construcciones en paredes ligeras</b> 	Bastidor para urinario, alimentación por pila	Sí	Sí	Sí	
	Bastidor para urinario, alimentación por corriente eléctrica	Sí	Sí	Sí	
	Bastidor para inodoro (WD1010 - WD1020)	Sí	Sí	Sí	
<b>Construcciones en paredes ligeras o delante de paredes macizas</b> 	Bastidor para urinario, alimentación por pila	S <sup>1</sup>	S <sup>2</sup>	Sí	Sí, # WD6015 000 000 + set de insonorización adecuado para la cerámica correspondiente
	Bastidor para urinario, alimentación por corriente eléctrica	Sí	Sí	Sí	
	Bastidor para inodoro (WD1010 - WD1020)	Sí	Sí	Sí	

<sup>1</sup> Exigencias mínimas cumplidas

<sup>2</sup> Nivel de insonorización SSt II cumplido

## Información de producto

### Sets de instalación

#### Pulsadores para inodoros

Los pulsadores A1 (mecánicos) y A2 (electrónicos) DuraSystem® se encuentran disponibles en vidrio o en material sintético de alta calidad y están especialmente diseñados con un lenguaje de forma refinado.

#### Pulsador A1



Descarga pequeña aproximadamente 3,0 l (valores de ajustes: a partir de 3,0 l)

Descarga completa aproximadamente 6,0 l (valores de ajustes: aproximadamente 4,5 l – 7,0 l)

El pulsador de inodoro A1 en material sintético (disponibles en los colores: blanco, cromado brillante, negro mate, bronce cepillado, oro y acero inoxidable cepillado) se puede montar opcionalmente a ras de pared (excepto paredes macizas y elementos con altura de construcción corta) o sobre los azulejos. Para el montaje a ras de pared se requiere de un marco de montaje especial (pedir por separado). En todos los demás modelos, la fijación del pulsador se realiza de forma convencional sobre la pared. El pulsador A1 con superficie de diseño en vidrio no se puede combinar con bastidores de altura reducida.

#### Pulsador Beta


##### Pulsador Beta 100



Descarga pequeña: aproximadamente 3,0 l (valores de ajustes: aproximadamente 2,0 l – 3,0 l)

Descarga completa: aproximadamente 6,0 l (valores de ajustes: aproximadamente 4,0 l – 6,0 l)

##### Pulsador Beta 120



Descarga pequeña: aproximadamente 3,0 l (valores de ajustes: aproximadamente 2,0 l – 3,0 l)

Descarga completa: aproximadamente 6,0 l (valores de ajustes: aproximadamente 4,0 l – 6,0 l)

Los pulsadores de inodoro Beta 100 y Beta 120 (disponibles en blanco, cromado brillante y negro mate) están fabricados con material sintético de alta calidad y se montan sobre los azulejos.

#### Pulsador A2



Absorción de olores  
Descarga pequeña: aproximadamente 3,0 l (valores de ajustes: aproximadamente 3,0 l – 4,0 l)  
Descarga completa: aproximadamente 6,0 l (valores de ajustes: aproximadamente 4,5 l – 7,0 l)

La principal característica del pulsador A2 para inodoro es su sistema electrónico de detección por infrarrojos. El pulsador se ilumina solo cuando está activo (a no ser que la iluminación nocturna esté activada) y los símbolos se iluminan según se va acercando el usuario. La zona de detección de personas se puede adaptar a las condiciones locales.

#### Funciones básicas

##### Manejo manual

Funciones básicas como la descarga completa, la pequeña y la absorción de olores pueden seleccionarse directamente a través de los correspondientes símbolos en el pulsador. La función de absorción de olores solo está disponible en el bastidor para inodoro # WD1014 000 000.

##### Absorción de olores

El inodoro con ventilador silencioso se encarga de mantener un ambiente agradable: los olores procedentes del inodoro se absorben directamente a través del tubo de lavado antes de que puedan expandirse. El sistema sin filtro funciona de forma muy silenciosa. La absorción de olores se puede activar tanto de forma manual como a través de la detección automática de personas.

##### Manejo sin contacto

A partir de una distancia aproximada de 1 cm delante del pulsador pueden seleccionarse las funciones básicas también sin contacto. De este modo se evitan las marcas de los dedos en el pulsador.

##### Configuración mediante el mando a distancia

- Cantidad de agua para la descarga: descarga completa o pequeña
- Descarga automática: activar/desactivar
- Descarga higiénica: inicio, número de descargas, intervalos de descarga
- Absorción de olores: automática/manual, tiempo del paro retardado, fuerza de absorción
- Iluminación nocturna: activar/desactivar
- Función de bloqueo: activar/desactivar
- Zonas de detección: ajustar la zona de detección
- Reset: restaurar la configuración a los ajustes de fábrica

##### Protección y seguridad

En caso de una avería en la corriente eléctrica, se activa de forma inmediata la alimentación de emergencia (alimentación por pila) y automáticamente se desactivan varias funciones para reducir la energía requerida.

#### Funciones adicionales

##### Descarga automática

Si el usuario abandona el inodoro sin haber realizado ninguna descarga, se activa automáticamente una descarga completa.

##### Descarga higiénica

En caso de no utilizar el inodoro se realizan descargas periódicas para evitar que el agua se estanque en el sistema de tubería.

##### Iluminación nocturna

En entornos oscuros, todos los botones están permanentemente iluminados. La función de iluminación nocturna se enciende y se apaga de forma automática en función de la luminosidad del entorno.

##### Función de limpieza

Para evitar descargas erróneas durante el proceso de limpieza, se puede bloquear el pulsador durante 2 minutos mediante una combinación de teclas.

##### Función de bloqueo

Permite evitar que los niños jueguen con el pulsador y el correspondiente consumo elevado de agua. Si el pulsador se acciona con demasiada frecuencia en poco tiempo, los botones se ocultan durante 2 minutos y las funciones permanecen bloqueadas durante este período de tiempo.

**Sets de instalación**
**Pulsador para urinario**

Todos los pulsadores para urinario se instalan de forma convencional sobre los azulejos.

**Pulsador A1**


Activación manual de la descarga

Los pulsadores de urinarios están disponibles en material sintético (en los colores: blanco, cromado brillante, negro mate, bronce cepillado, oro y acero inoxidable cepillado) y en cristal blanco.

**Pulsador A2**


Sistema electrónico de detección por infrarrojos

Los pulsadores A2 con sistema electrónico de detección por infrarrojos están disponibles en cinc moldeado a presión (blanco o cromado brillante), según si es para alimentación mediante pila o mediante corriente eléctrica.

**Sistema electrónico de detección por infrarrojos**

El sensor de infrarrojos detecta a los usuarios que se aproximan y activa de forma automática una descarga en el caso de que permanezcan durante cierto tiempo.

**Configuración del teclado auxiliar**

Detrás de la placa del pulsador se encuentran teclas auxiliares. Las teclas auxiliares permiten ajustar y modificar las funciones básicas, así como restaurar el sistema electrónico a los ajustes de fábrica.

**Configuración del mando a distancia**

Todas las funciones básicas y adicionales se pueden controlar también con el mando a distancia suministrado.

**Protección y seguridad**

Un tornillo de seguridad asegura la placa del pulsador en el lugar de montaje y proporciona mayor seguridad en entornos públicos.

**Funciones básicas**
**Descarga principal**

Si el usuario se aleja de la zona de detección tras permanecer cierto tiempo, se activa una descarga automática.

Tiempo de descarga ajustable: 2 – 10 segundos

**Predescarga (no está disponible con alimentación por pila<sup>1)</sup>)**

Adicionalmente a la descarga principal puede activarse una predescarga que se activa cuando el usuario entra en la zona de detección.

**Zona de detección**

Zona de detección ajustable: aproximadamente 40 – 100 cm

**Reset**

La función de reset permite restaurar la configuración a los ajustes de fábrica.

**Funciones adicionales**
**Cantidad de agua para la descarga dinámica**

Si aumenta la frecuencia de usuarios, se reduce automáticamente el tiempo de la descarga principal y, por tanto, también el consumo de agua.

**Descarga higiénica**

En caso de no utilizar el urinario se realizan descargas periódicas para evitar que el agua se estanque en el sistema de tubería.

Se pueden ajustar tanto la cantidad de agua para la descarga como el intervalo de descarga.

**Función de limpieza (no disponible con alimentación por pila<sup>1)</sup>)**

Interrupción de la descarga principal para facilitar la limpieza del urinario o permitir que el producto de limpieza pueda actuar.

**Descarga de limpieza (no está disponible con alimentación por pila<sup>1)</sup>)**

Activar una descarga para facilitar la eliminación de los productos de limpieza utilizados en el urinario.

<sup>1)</sup> Para conservar la capacidad de la pila, el volumen de funciones es más reducido en este tipo de pulsadores

## Combinación elementos

### Sets de instalación

	Construcción ligera		Construcción maciza
	Inodoro	Urinario	Inodoro
Autoportante	●	●	-
Grado de montaje (parcialmente montado)	●	●	●
Adecuado para revestimiento con placas ligeras	●	●	-
Tratamiento superficie marco (pulverizado)	●	●	-
Tratamiento superficie bandas laterales (galvanizadas)	-	-	●
Patas con ajuste de altura	●	●	-
Montaje sin herramientas de la placa de revisión transparente	●	-	●



**Sistemas de instalación**

Tipo de producto	Bastidor para inodoro susp. en paredes ligeras, estándar		Bastidor para inodoro susp. en paredes ligeras, Basic	
anchura x altura	500 x 840 mm		500 x 840 mm	
Peso	14,0 kg		13,5 kg	
Preparación SensoWash	✓		-	
Compatible con Senso-Wash	✓		✓	
Grosor mínimo de placa de pladur	25 mm		25 mm	
Accionamiento del lavado	Manual		Manual	
Posición del accionamiento de la cisterna	Frontal / superior		Frontal / superior	
Incl. accesorios de montaje para montaje individual	✓		-	
Incl. material de montaje para montaje en paredes ligeras	✓		✓	
	<b>N.º de artículo</b>		<b>N.º de artículo</b>	
	WD1016000000	589€	WD1017000000	507€
<b>Artículos relacionados</b>				
<b>Set de insonorización</b>				
	<b>N.º de artículo</b>		<b>N.º de artículo</b>	
	WD6015000000	45€	WD6015000000	45€
<b>Pulsador manual para inodoro</b>				
Nombre	A1		A1	
Material de la placa frontal	Material sintético		Material sintético	
	<b>N.º de artículo</b>		<b>N.º de artículo</b>	
Blanco	WD5001011000	99€	WD5001011000	99€
Cromado Brillante	WD5001021000	169€	WD5001021000	169€
Negro Mate	WD5001031000	111€	WD5001031000	111€
Bronce Cepillado	WD5001041000	587€	WD5001041000	587€
Oro Pulido	WD5001341000	634€	WD5001341000	634€
Acero inoxidable Cepillado	WD5001701000	587€	WD5001701000	587€
<b>Accesorio de montaje</b>				
Para instalación individual			✓	
			<b>N.º de artículo</b>	
			WD6016000000	40€
<b>Set de conexión para inodoro suspendido</b>				
Alargado	✓		✓	
	<b>N.º de artículo</b>		<b>N.º de artículo</b>	
	WD6010000000	172€	WD6010000000	172€

## DuraSystem

Design by Duravit

Set de alargo		Set de preinstalación	
	<b>N.º de artículo</b>		<b>N.º de artículo</b>
	WD601200000	137€	WD601200000
			137€
<b>Set de preinstalación</b>		<b>Empotrado</b>	
Tipo de montaje		Empotrado	
Para		Inodoro suspendido para asiento de lavado/Inodoro de pie para asiento de lavado/Inodoro de lavado compacto	
Adecuado para		SensoWash Slim / SensoWash Starck f / SensoWash Classic / SensoWash Starck	
		<b>N.º de artículo</b>	
		0050720000	76€
<b>Surtido conexión dual</b>			
	<b>N.º de artículo</b>		
SensoWash Slim / SensoWash Classic	1007300000	106€	
SensoWash Starck f / SensoWash D-Neo	1007310000	106€	

**Sistemas de instalación**

Tipo de producto	Bastidor para inodoro susp. en paredes ligeras, estándar	Bastidor para inodoro susp. en paredes ligeras, Basic
anchura x altura	500 x 990 mm	500 x 990 mm
Peso	15,0 kg	14,5 kg
Preparación SensoWash	✓	-
Compatible con Senso-Wash	✓	✓
Grosor mínimo de placa de pladur	25 mm	25 mm
Accionamiento del lavado	Manual	Manual
Posición del accionamiento de la cisterna	Frontal / superior	Frontal / superior
Incl. accesorios de montaje para montaje individual	✓	-
Incl. material de montaje para montaje en paredes ligeras	✓	✓
	<b>N.º de artículo</b>	<b>N.º de artículo</b>
	WD1018000000	WD1019000000
	590€	505€
<b>Artículos relacionados</b>		
<b>Set de insonorización</b>		
	<b>N.º de artículo</b>	<b>N.º de artículo</b>
	WD6015000000	WD6015000000
	45€	45€
<b>Pulsador manual para inodoro</b>		
Nombre	A1	A1
Material de la placa frontal	Material sintético	Material sintético
	<b>N.º de artículo</b>	<b>N.º de artículo</b>
Blanco	WD5001011000	WD5001011000
	99€	99€
Cromado Brillante	WD5001021000	WD5001021000
	169€	169€
Negro Mate	WD5001031000	WD5001031000
	111€	111€
Bronce Cepillado	WD5001041000	WD5001041000
	587€	587€
Oro Pulido	WD5001341000	WD5001341000
	634€	634€
Acero inoxidable Cepillado	WD5001701000	WD5001701000
	587€	587€
<b>Accesorio de montaje</b>		
Para instalación individual		✓
	<b>N.º de artículo</b>	
	WD6016000000	
		40€
<b>Set de conexión para inodoro suspendido</b>		
Alargado	✓	✓
	<b>N.º de artículo</b>	<b>N.º de artículo</b>
	WD6010000000	WD6010000000
	172€	172€

## DuraSystem

Design by Duravit

Set de alargo		Set de preinstalación	
	<b>N.º de artículo</b>		<b>N.º de artículo</b>
	WD6012000000	137€	WD6012000000
			137€
<b>Set de preinstalación</b>		<b>Empotrado</b>	
Tipo de montaje		Empotrado	
Para		Inodoro suspendido para asiento de lavado/Inodoro de pie para asiento de lavado/Inodoro de lavado compacto	
Adecuado para		SensoWash Slim / SensoWash Starck f / SensoWash Classic / SensoWash Starck	
		<b>N.º de artículo</b>	
		0050720000	76€
<b>Surtido conexión dual</b>			
	<b>N.º de artículo</b>		
SensoWash Slim / SensoWash Classic	1007300000	106€	
SensoWash Starck f / SensoWash D-Neo	1007310000	106€	

**Sistemas de instalación**

Tipo de producto	Bastidor para inodoro susp. en paredes ligeras, Descarga higiénica		Bastidor para inodoro susp. en paredes ligeras, Absorción de olores, Descarga higiénica	
anchura x altura	500 x 1148 mm		500 x 1148 mm	
Peso	16,0 kg		17,5 kg	
Preparación SensoWash	✓		✓	
Compatible con Senso-Wash	✓		✓	
Grosor mínimo de placa de pladur	25 mm		25 mm	
Accionamiento del lavado	Electrónico/a		Electrónico/a	
Posición del accionamiento de la cisterna	Frontal		Frontal	
Absorción de olores	-		✓	
Válvula antirretorno estancia	-		✓	
Puesta en marcha del ventilador	-		Automático/a / Manual / Con pulsar un botón / Sin contacto	
Tensión de alimentación	100 - 240 V AC / 24 V DC		100 - 240 V AC / 24 V DC	
Descarga higiénica	✓		✓	
Marcaje métrico	✓		✓	
Marca de eje central	✓		✓	
Incl. accesorios de montaje para montaje individual	✓		✓	
Incl. material de montaje para montaje en paredes ligeras	✓		✓	
Incl. set de obra	✓		✓	
Incl. fuente de alimentación	✓		✓	
	<b>N.º de artículo</b>		<b>N.º de artículo</b>	
	WD1013000000	1.269€	WD1014000000	2.214€
<b>Artículos relacionados</b>				
<b>Set de insonorización</b>	<b>N.º de artículo</b>		<b>N.º de artículo</b>	
	WD6015000000	45€	WD6015000000	45€
<b>Pulsador electrónico para inodoro</b>				
Nombre	A2		A2	
Material de la placa frontal	Cristal		Cristal	
	<b>N.º de artículo</b>		<b>N.º de artículo</b>	
Blanco	WD5003012000	1.212€	WD5003012000	1.212€

## DuraSystem

Design by Duravit

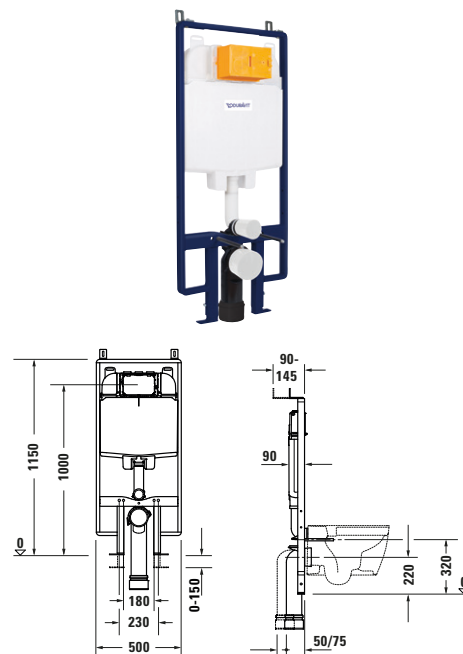
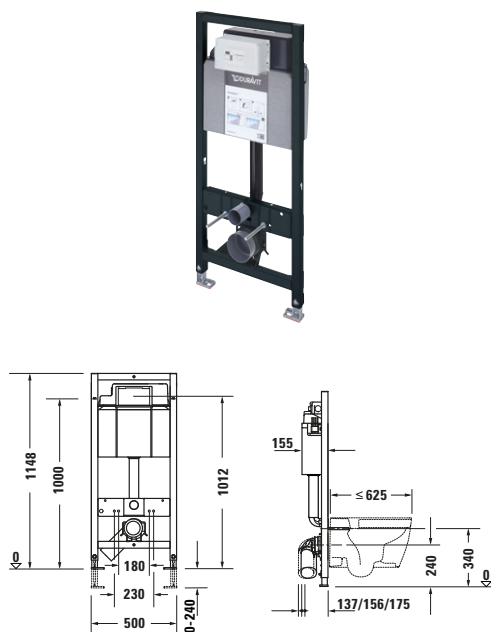
Set de conexión para inodoro suspendido		Set de conexión para inodoro suspendido	
Alargado		Alargado	
✓		✓	
<b>N.º de artículo</b>		<b>N.º de artículo</b>	
WD601000000	172€	WD601000000	172€
Set de alargo		Set de alargo	
<b>N.º de artículo</b>		<b>N.º de artículo</b>	
WD601200000	137€	WD601200000	137€
Set de acoplamiento		Set de acoplamiento	
Adecuado para	SensoWash Starck f	Adecuado para	SensoWash Starck f
<b>N.º de artículo</b>		<b>N.º de artículo</b>	
1007290000	146€	1007290000	146€
Surtido conexión dual		Surtido conexión dual	
<b>N.º de artículo</b>		<b>N.º de artículo</b>	
SensoWash Slim / SensoWash Classic	1006910000 126€	1006910000	126€
SensoWash Starck f / SensoWash D-Neo	1007310000 106€	1007310000	106€

## Sistemas de instalación

Tipo de producto	Bastidor para inodoro susp. en paredes ligeras, estándar	
anchura x altura	500 x 1148 mm	
Peso	16,0 kg	17,5 kg
Preparación SensoWash	✓	✓
Compatible con Senso-Wash	✓	✓
Grosor mínimo de placa de pladur	25 mm	25 mm
Accionamiento del lavado	Manual	Manual
Posición del accionamiento de la cisterna	Frontal	Frontal
Absorción de olores	-	✓
Válvula antirretorno estanca	-	✓
Puesta en marcha del ventilador	-	Manual
Tensión de alimentación	-	100 - 240 V AC / 24 V DC
Marcaje métrico	✓	✓
Marca de eje central	✓	✓
Incl. accesorios de montaje para montaje individual	✓	✓
Incl. material de montaje para montaje en paredes ligeras	✓	✓
Incl. set de obra	-	✓
Incl. fuente de alimentación	-	✓
	<b>N.º de artículo</b> WD1011000000	<b>N.º de artículo</b> WD1012000000
	621€	1.757€
<b>Artículos relacionados</b>		
<b>Set de insonorización</b>		
	<b>N.º de artículo</b> WD6015000000	<b>N.º de artículo</b> WD6015000000
	45€	45€

<b>Pulsador manual para inodoro</b>		A1		A1	
Nombre		N.º de artículo		N.º de artículo	
Blanco	Material sintético	WD5001011000	99€	WD5001011000	99€
	Cristal	WD5002012000	583€	WD5002012000	583€
Cromado Brillante	Material sintético	WD5001021000	169€	WD5001021000	169€
Negro Mate	Material sintético	WD5001031000	111€	WD5001031000	111€
Bronce Cepillado	Material sintético	WD5001041000	587€	WD5001041000	587€
Oro Pulido	Material sintético	WD5001341000	634€	WD5001341000	634€
Acero inoxidable Cepillado	Material sintético	WD5001701000	587€	WD5001701000	587€
<b>Marco para empotrar</b>		Empotrado		Empotrado	
Tipo de montaje		N.º de artículo		N.º de artículo	
Blanco		WD6001011000	258€	WD6001011000	258€
Cromado Brillante		WD6001021000	332€	WD6001021000	332€
<b>Set de conexión para inodoro suspendido</b>		✓		✓	
Alargado		N.º de artículo		N.º de artículo	
		WD6010000000	172€	WD6010000000	172€
<b>Set de alargó</b>		N.º de artículo		N.º de artículo	
		WD6012000000	137€	WD6012000000	137€
<b>Surtido conexión dual</b>		N.º de artículo		N.º de artículo	
SensoWash Slim / Senso-Wash Classic		1006910000	126€	1006910000	126€
SensoWash Starck f / SensoWash D-Neo		1007310000	106€	1007310000	106€



**Sistemas de instalación**


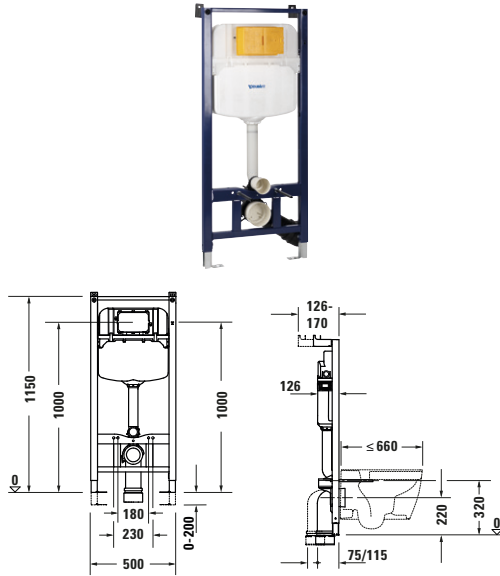
Tipo de producto	Bastidor para inodoro susp. en paredes ligeras, Basic		Bastidor para inodoro susp. en paredes ligeras, Basic	
anchura x altura	500 x 1148 mm		500 x 1150 mm	
Peso	16,0 kg		11,3 kg	
Compatible con Senso-Wash	✓		-	
Grosor mínimo de placa de pladur	25 mm		10 mm	
Accionamiento del lavado	Manual		Manual	
Posición del accionamiento de la cisterna	Frontal		superior	
Marcaje métrico	✓		✓	
Marca de eje central	✓		-	
Incl. accesorios de montaje para montaje individual	-		✓	
Incl. material de montaje para montaje en paredes ligeras	✓		-	
	<b>N.º de artículo</b>		<b>N.º de artículo</b>	
	WD102000000	409€	WD103100000	246€

**Artículos relacionados**

<b>Set de insonorización</b>					
	<b>N.º de artículo</b>				
	WD601500000	45€			
<b>Pulsador manual para inodoro</b>					
Nombre		A1	Beta 100		
	<b>N.º de artículo</b>		<b>N.º de artículo</b>		
Blanco	Material sintético	WD5001011000	99€	WD5009011000	28€
	Cristal	WD5002012000	583€		
Cromado Brillante	Material sintético	WD5001021000	169€	WD5009021000	53€
Negro Mate	Material sintético	WD5001031000	111€	WD5009031000	75€
Bronce Cepillado	Material sintético	WD5001041000	587€		
Oro Pulido	Material sintético	WD5001341000	634€		
Acero inoxidable Cepillado	Material sintético	WD5001701000	587€		

Sistemas de instalación

<b>Pulsador manual para inodoro</b>			
Nombre		Beta 120	
Material de la placa frontal		Material sintético	
		<b>N.º de artículo</b>	
Blanco		WD5010011000	28€
Cromado Brillante		WD5010021000	53€
Negro Mate		WD5010031000	75€
<b>Marco para empotrar</b>			
Tipo de montaje	Empotrado		
	<b>N.º de artículo</b>		
Blanco	WD6001011000		258€
Cromado Brillante	WD6001021000		332€
<b>Accesorio de montaje</b>			
Para instalación individual	✓		
	<b>N.º de artículo</b>		
	WD6016000000		40€
<b>Set de conexión para inodoro suspendido</b>			
Alargado	✓		
	<b>N.º de artículo</b>		
	WD6010000000		172€
<b>Set de alargó</b>			
	<b>N.º de artículo</b>		
	WD6012000000		137€
<b>Set de preinstalación</b>			
Tipo de montaje	Empotrado		
Para	Inodoro suspendido para asiento de lavado/Inodoro de pie para asiento de lavado/Inodoro de lavado compacto		
Adecuado para	SensoWash Slim / SensoWash Starck f / SensoWash Classic / SensoWash Starck		
	<b>N.º de artículo</b>		
	0050720000		76€

**Sistemas de instalación**


Tipo de producto	Bastidor para inodoro susp. en paredes ligeras, Basic	
anchura x altura	500 x 1150 mm	
Peso	11,8 kg	
Grosor mínimo de placa de pladur	10 mm	
Accionamiento del lavado	Manual	
Posición del accionamiento de la cisterna	Frontal	
Marcaje métrico	✓	
Incl. accesorios de montaje para montaje individual	✓	
	<b>N.º de artículo</b>	
	WD1029000000	236€

**Artículos relacionados**
**Pulsador manual para inodoro**

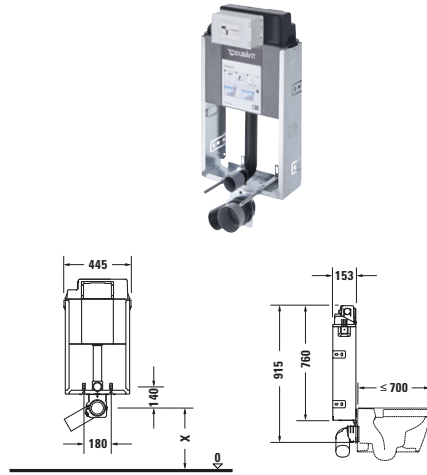
Nombre	Beta 100	
Material de la placa frontal	Material sintético	
	<b>N.º de artículo</b>	
Blanco	WD5009011000	28€
Cromado Brillante	WD5009021000	53€
Negro Mate	WD5009031000	75€

**Pulsador manual para inodoro**

Nombre	Beta 120	
Material de la placa frontal	Material sintético	
	<b>N.º de artículo</b>	
Blanco	WD5010011000	28€
Cromado Brillante	WD5010021000	53€
Negro Mate	WD5010031000	75€

**Sistemas de instalación**

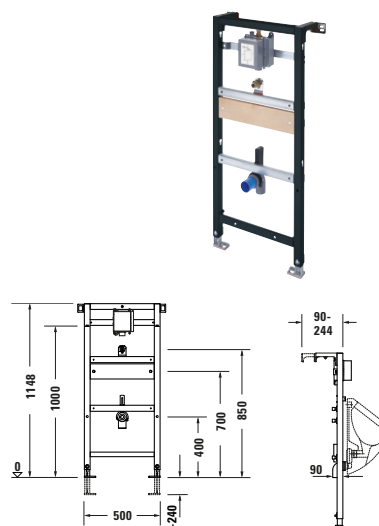
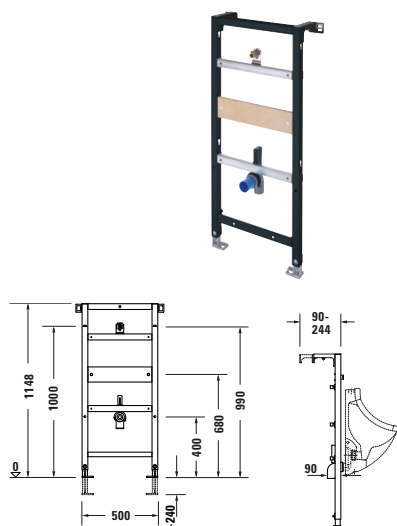
Tipo de producto	Cisterna para inodoros de pie para paredes macizas		Cisterna para inodoros de pie para paredes macizas	
anchura x altura	419 x 790 mm		422 x 912 mm	
Peso	3,1 kg		5,7 kg	
Accionamiento del lavado	Manual		Manual	
Posición del accionamiento de la cisterna	Frontal		Frontal	
	<b>N.º de artículo</b>		<b>N.º de artículo</b>	
	WD1032000000	128€	WD1030000000	167€
<b>Artículos relacionados</b>				
<b>Pulsador manual para inodoro</b>				
Nombre	Beta 100		Beta 100	
Material de la placa frontal	Material sintético		Material sintético	
	<b>N.º de artículo</b>		<b>N.º de artículo</b>	
Blanco	WD5009011000	28€	WD5009011000	28€
Cromado Brillante	WD5009021000	53€	WD5009021000	53€
Negro Mate	WD5009031000	75€	WD5009031000	75€
<b>Pulsador manual para inodoro</b>				
Nombre	Beta 120		Beta 120	
Material de la placa frontal	Material sintético		Material sintético	
	<b>N.º de artículo</b>		<b>N.º de artículo</b>	
Blanco	WD5010011000	28€	WD5010011000	28€
Cromado Brillante	WD5010021000	53€	WD5010021000	53€
Negro Mate	WD5010031000	75€	WD5010031000	75€

**Sistemas de instalación**


Tipo de producto	Cisterna para inodoros de pie para paredes macizas	
anchura x altura	445 x 915 mm	
Peso	8,1 kg	
Accionamiento del lavado	Manual	
Posición del accionamiento de la cisterna	Frontal	
	<b>N.º de artículo</b>	
	WD1015000000	477€

**Artículos relacionados**
**Pulsador manual para inodoro**

Nombre	A1		
	<b>N.º de artículo</b>		
Blanco	Material sintético	WD5001011000	99€
	Cristal	WD5002012000	583€
Cromado Brillante	Material sintético	WD5001021000	169€
Negro Mate	Material sintético	WD5001031000	111€
Bronce Cepillado	Material sintético	WD5001041000	587€
Oro Pulido	Material sintético	WD5001341000	634€
Acero inoxidable Cepillado	Material sintético	WD5001701000	587€
<b>Set de conexión para inodoro suspendido</b>			
Alargado	✓		
	<b>N.º de artículo</b>		
	WD6010000000	172€	

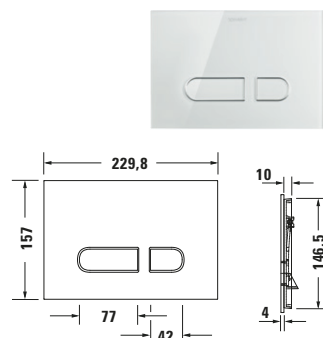
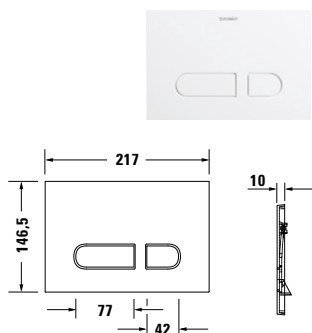
**Sistemas de instalación**


Tipo de producto	Bastidor para urinario, estándar	Bastidor para urinario, cisterna empotrada
anchura x altura	500 x 1148 mm	500 x 1148 mm
Peso	11,0 kg	12,0 kg
Marcaje métrico	✓	✓
Marca de eje central	✓	✓
Fijación de cerámica	Travesaño ajustable	Travesaño ajustable
Material travesaños	Madera	Madera
Travesaños de altura regulable	✓	✓
Accionamiento del lavado	-	Manual / Electrónico/a
Incluye carcasa de plástico universal en la pared para el control del urinario	-	✓
Incl. tornillos de cabeza plana 5,0 x 16 mm	✓	-
Incl. flexo R1/2	-	✓
Incl. conexión de entrada G1/2 A con junta labial	-	✓
<b>N.º de artículo</b>	<b>N.º de artículo</b>	<b>N.º de artículo</b>
WD3003000000	440€	WD3004000000
		706€

**Artículos relacionados**

<b>Set de insonorización</b>	<b>N.º de artículo</b>	<b>N.º de artículo</b>
	WD6015000000	WD6015000000
	45€	45€
<b>Pulsador electrónico para urinario</b>		
Nombre		A2
Material de la placa frontal		Inyección de zinc a presión
	<b>N.º de artículo</b>	
Blanco	WD5006013000	1.511€
	WD5007013000	1.525€
Cromado Brillante	WD5006023000	1.534€
	WD5007023000	1.553€

Pulsador manual para urinario		A1	
Nombre		N.º de artículo	
Blanco	Material sintético	WD5004011000	376€
	Cristal	WD5005012000	796€
Cromado Brillante	Material sintético	WD5004021000	394€
Negro Mate	Material sintético	WD5004031000	455€
Bronce Cepillado	Material sintético	WD5004041000	757€
Oro	Material sintético	WD5004341000	757€
Acero inoxidable Cepillado	Material sintético	WD5004701000	757€
Set de alargó		N.º de artículo	
		WD6012000000	137€
		WD6012000000	137€

**Pulsadores**


Tipo de producto	Pulsador manual para inodoro A1		Pulsador manual para inodoro A1	
anchura x altura	217 x 147 mm		230 x 157 mm	
Peso	0,3 kg		0,7 kg	
Accionamiento del lavado	Manual		Manual	
Técnica de descarga	Doble descarga		Doble descarga	
Tipo de montaje	Sobrepuesto / Empotrado		Sobrepuesto	
Tecnología del accionamiento del lavado	Manual		Manual	
Incl. varilla pulsadora	✓		✓	
Color	Blanco		Blanco	
	<b>N.º de artículo</b>		<b>N.º de artículo</b>	
Cristal			WD5002012000	583€
Material sintético	WD5001011000	99€		
Color	Cromado Brillante			
	<b>N.º de artículo</b>			
Material sintético	WD5001021000	169€		
Color	Negro Mate			
	<b>N.º de artículo</b>			
Material sintético	WD5001031000	111€		
Color	Bronce Cepillado			
	<b>N.º de artículo</b>			
Material sintético	WD5001041000	587€		
Color	Oro Pulido			
	<b>N.º de artículo</b>			
Material sintético	WD5001341000	634€		
Color	Acero inoxidable Cepillado			
	<b>N.º de artículo</b>			
Material sintético	WD5001701000	587€		
<b>Artículos relacionados</b>				
<b>Marco para empotrar</b>				
Tipo de montaje	Empotrado			
	<b>N.º de artículo</b>			
Blanco	WD6001011000		258€	
Cromado Brillante	WD6001021000		332€	

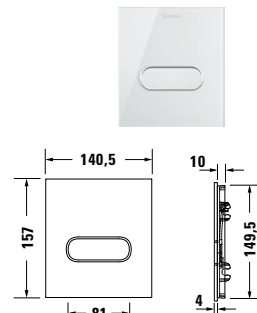
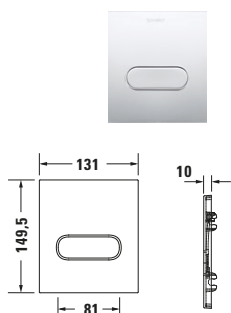


**Pulsadores**

Tipo de producto	Pulsador manual para inodoro Beta 100	
anchura x altura	230 x 150,5 mm	
Peso	0,3 kg	
Accionamiento del lavado	Manual	
Técnica de descarga	Doble descarga	
Tipo de montaje	Sobrepuesto	
Tecnología del accionamiento del lavado	Manual	
Incl. varilla pulsadora	✓	
Color	Blanco	
	<b>N.º de artículo</b>	<b>N.º de artículo</b>
Material sintético	WD5009011000	WD5010011000
	28€	28€
Color	Cromado Brillante	
	<b>N.º de artículo</b>	<b>N.º de artículo</b>
Material sintético	WD5009021000	WD5010021000
	53€	53€
Color	Negro Mate	
	<b>N.º de artículo</b>	<b>N.º de artículo</b>
Material sintético	WD5009031000	WD5010031000
	75€	75€

**Pulsadores**

Tipo de producto	Pulsador electrónico para inodoro A2	
anchura x altura	230 x 157 mm	
Peso	2,1 kg	
Accionamiento del lavado	Controlado/a por infrarrojos	
Técnica de descarga	Doble descarga	
Tipo de montaje	Sobrepuesto	
Tecnología del accionamiento del lavado	Automático/a / Sin contacto / Manual / Con pulsar un botón	
Control electrónico	Conexión a red	
Tensión de alimentación	24 V	
Tipo de protección	IPX4	
Clase de protección	III	
Material de la placa frontal	Cristal	
	<b>N.º de artículo</b>	
Blanco	WD5003012000	1.212€

**Pulsadores**




Tipo de producto	Pulsador manual para urinario A1		Pulsador manual para urinario A1	
anchura x altura	131 x 150 mm		141 x 157 mm	
Peso	0,3 kg		0,7 kg	
Accionamiento del lavado	Manual		Manual	
Tipo de montaje	Sobrepuesto		Sobrepuesto	
Tecnología del accionamiento del lavado	Manual		Manual	
Incl. válvula de descarga ajustable	✓		✓	
Color	Blanco		Blanco	
	<b>N.º de artículo</b>		<b>N.º de artículo</b>	
Cristal			WD5005012000	796€
Material sintético	WD5004011000	376€		
Color	Cromado Brillante			
	<b>N.º de artículo</b>			
Material sintético	WD5004021000	394€		
Color	Negro Mate			
	<b>N.º de artículo</b>			
Material sintético	WD5004031000	455€		
Color	Bronce Cepillado			
	<b>N.º de artículo</b>			
Material sintético	WD5004041000	757€		
Color	Oro			
	<b>N.º de artículo</b>			
Material sintético	WD5004341000	757€		
Color	Acero inoxidable Cepillado			
	<b>N.º de artículo</b>			
Material sintético	WD5004701000	757€		

**Pulsadores**

Tipo de producto	Pulsador electrónico para urinario A2		Pulsador electrónico para urinario A2	
anchura x altura	130 x 150 mm		130 x 150 mm	
Peso	0,8 kg		0,9 kg	
Accionamiento del lavado	Controlado/a por infrarrojos		Controlado/a por infrarrojos	
Tipo de montaje	Sobrepuesto		Sobrepuesto	
Tecnología del accionamiento del lavado	Sin contacto / Automático/a		Sin contacto / Automático/a	
Control electrónico	Conexión con pila		Conexión a red	
Antivandálico	✓		✓	
Incl. fuente de alimentación	-		✓	
Incl. válvula magnética	✓		✓	
Incl. módulo para baterías	✓		-	
Tensión de alimentación	-		100 - 240 V	
Tipo de protección	IPX4		IPX4	
Material de la placa frontal	Inyección de zinc a presión		Inyección de zinc a presión	
Color	Blanco		Blanco	
	<b>N.º de artículo</b>		<b>N.º de artículo</b>	
	WD5006013000	1.511€	WD5007013000	1.525€
Color	Cromado Brillante		Cromado Brillante	
	<b>N.º de artículo</b>		<b>N.º de artículo</b>	
	WD5006023000	1.534€	WD5007023000	1.553€

## Accesorios

### Sistemas de instalación

			
Tipo de producto	Marco para empotrar	Elemento de instalación	
Tipo de cerámica	Pulsador manual para inodoro	-	
Anchura x altura x profundidad	290 x 210 x 35 mm	-	
Apto para ser recubierto con placas ligeras	✓	-	
Material	Material sintético	-	
Tipo de montaje	Empotrado	-	
Tipo de montaje	Para pared ligera	-	
Incl. material de fijación	✓	-	
Para	WD1002000080 / WD1001000080 / WD1010000000 / WD1002000000 / WD1012000080 / WD1011000050 / WD1020000080 / WD1020000000 / WD1012000000 / WD1011000080 / WD1011000000 / WD5001021000	-	
	<b>N.º de artículo</b>	<b>N.º de artículo</b>	
		6952000000	98€
Blanco	WD6001011000	258€	
Cromado Brillante	WD6001021000	332€	

Sistemas de instalación

Tipo de producto	Set de alargó		
Apto para altura de montaje aumentada	✓		
Incl. material de fijación	✓		
2 apoyos galvanizados	✓		
2 soportes de plástico incl.	✓		
Tipo de montaje	En construcción ligera estándar / Delante de pared maciza		
Tipo de montaje	Para pared ligera		
Anchura/Longitud	230 mm		
Profundidad	310 mm		
Altura	58 mm		
Para	WD1016000080 / WD4002000000 / WD3004000000 / WD3003000000 / WD2006000000 / WD2005000000 / WD2004000000 / WD1020000080 / WD1020000000 / WD1019000080 / WD1019000000 / WD1018000080 / WD1018000000 / WD1017000080 / WD1017000000 / WD1016000000 / WD1014000080 / WD1014000000 / WD1013000080 / WD1013000000 / WD1012000080 / WD1012000000 / WD1011000080 / WD1011000000		
	<b>N.º de artículo</b>		
	WD6012000000	137€	

Sistemas de instalación




## Accesorios


Sistemas de instalación			
Tipo de producto	Set de insonorización		
Anchura/Longitud	65 mm		
Profundidad	35 mm		
Altura	5 mm		
Tipo de montaje	En construcción ligera estándar / Delante de pared maciza		
Tipo de montaje	Para pared ligera		
Autoadhesivo	✓		
Para	WD1018000080 / WD1011000050 / WD1014000050 / WD4002000000 / WD3004000000 / WD3003000000 / WD2006000000 / WD2005000000 / WD2004000000 / WD1020000080 / WD1020000000 / WD1019000080 / WD1019000000 / WD1011000000 / WD1018000000 / WD1017000080 / WD1017000000 / WD1016000080 / WD1016000000 / WD1014000080 / WD1014000000 / WD1013000080 / WD1013000000 / WD1012000080 / WD1012000000 / WD1011000080		
	<b>N.º de artículo</b>		
	WD6015000000	45€	

Sistemas de instalación

Sistemas de instalación			
Tipo de producto	Set de conexión para inodoro suspendido	Accesorio de montaje	
Tipo de cerámica	Inodoro suspendido	-	
Tipo de montaje	En construcción ligera estándar / Para empotrar o delante pared / Delante de pared maciza	Delante de pared maciza	
Tipo de montaje	Para pared ligera / Montaje en pared maciza	Para pared ligera	
2 soportes de pared incl.	-	✓	
Anchura/Longitud	365 mm	160 mm	
Profundidad	180 mm	75 mm	
Altura	100 mm	80 mm	
Incl. material de fijación	-	✓	
Para inodoros suspendidos con conexiones acortadas	✓	-	
Alargado	✓	-	
Para	WD1008000080 / WD1017000080 / WD1015000000 / WD1014000080 / WD1014000000 / WD1013000080 / WD1013000000 / WD1010000000 / WD1009000080 / WD1009000000 / WD1018000080 / WD1008000000 / WD1007000080 / WD1007000000 / WD1006000000 / WD1005000000 / WD1004000080 / WD1004000000 / WD1003000080 / WD1003000000 / WD1018000000 / WD1011000050 / WD1014000050 / WD1020000080 / WD1020000000 / WD1019000000 / WD1002000080 / WD1017000000 / WD1016000080 / WD1016000000 / WD1011000080 / WD1011000000 / WD1012000080 / WD1012000000 / WD1019000080 / WD1002000000 / WD1001000080	WD1017000000 / WD1017000080 / WD1019000000 / WD1019000080 / WD1020000000 / WD1020000080	
	<b>N.º de artículo</b>	<b>N.º de artículo</b>	
	WD601000000	172€	WD601600000 40€



## Accesorios

Sistemas de instalación					
					
Tipo de producto	Surtido conexión dual		Surtido conexión dual		Surtido conexión dual para elementos de inodoro Geberit Monolith
Adecuado para	SensoWash Slim / SensoWash Classic		SensoWash Slim / SensoWash Classic		SensoWash Slim / SensoWash Classic
Para	Inodoro de pie para asiento de lavado/Inodoro suspendido para asiento de lavado/Inodoro de dos piezas para asiento de lavado		Inodoro suspendido para asiento de lavado/Inodoro de pie para asiento de lavado		Inodoro suspendido para asiento de lavado/Inodoro de pie para asiento de lavado
Tipo de montaje	-		-		-
Para sistemas de montaje	con tubo libre		con tubo libre		con tubo libre
Altura mínima del bastidor	82 mm		112 mm		-
Altura máxima del bastidor	100 mm		115 mm		-
Para	WD1018000080 / WD1018000000 / WD1016000080 / WD1016000000 / WD1008000080 / WD1008000000 / WD1006000000		WD1011000000 / WD1011000080 / WD1012000000 / WD1012000080 / WD1013000000 / WD1013000080 / WD1014000000 / WD1014000080 / WD1011000050 / WD1014000050 / WD1001000080 / WD1002000000 / WD1002000080 / WD1003000000 / WD1003000080 / WD1004000000 / WD1004000080		-
	<b>N.º de artículo</b>		<b>N.º de artículo</b>		<b>N.º de artículo</b>
	1007300000	106€	1006910000	126€	1006920000 122€

Sistemas de instalación					
					
Tipo de producto	Surtido conexión dual				
Adecuado para	SensoWash Starck f / SensoWash D-Neo				
Para	Inodoro suspendido para asiento de lavado/Inodoro de lavado compacto				
Tipo de montaje	-				
Para sistemas de montaje	con tubo libre				
Altura mínima del bastidor	82 mm				
Altura máxima del bastidor	115 mm				
Para	WD1012000000 / WD1014000050 / WD1011000050 / WD1018000080 / WD1018000000 / WD1016000080 / WD1016000000 / WD1014000080 / WD1014000000 / WD1013000080 / WD1013000000 / WD1012000080 / WD1001000080 / WD1011000080 / WD1011000000 / WD1004000080 / WD1004000000 / WD1003000080 / WD1003000000 / WD1002000080 / WD1002000000				
	<b>N.º de artículo</b>				
	1007310000	106€			



**Sistemas de instalación**

			
Tipo de producto	Set de preinstalación	Set de acoplamiento	
Adecuado para	SensoWash Slim / SensoWash Starck f / SensoWash Classic / SensoWash Starck	SensoWash Starck f	
Para	Inodoro suspendido para asiento de lavado / Inodoro de pie para asiento de lavado / Inodoro de lavado compacto	Inodoro suspendido para asiento de lavado	
Tipo de montaje	Empotrado	Empotrado	
Para sistemas de montaje	Sin preinstalación para inodoro de lavado / Sin tubo libre	-	
Para	WD1017000080 / WD1017000000 / WD1019000000 / WD1019000080 / WD1020000000 / WD1020000080 / WD1022000090 / WD1022000091 / WD1009000000 / WD1010000000 / WD1007000000 / WD1007000080 / WD1009000080	WD1014000000 / WD1014000080 / WD1014000050 / WD1013000000 / WD1013000080	
	<b>N.º de artículo</b>	<b>N.º de artículo</b>	
	0050720000	1007290000	
	76€	146€	



<b>Muebles de baño</b>	
D-Neo	391
DuraStyle	416
Happy D.2 Plus	440
Ketho	464
Ketho.2	488
L-Cube	509
Espejo y luz	559
Luv	573
Qatego	581
Starck 1	596
White Tulip	599
XSquare	614
XViu	634
Zencha	659
<b>Sets de muebles</b>	
Qatego	591/592
c-bonded	446-450, 532-534, 646-649
c-shaped	451-456, 535



**Muebles de baño**
**1. Nuevos modelos**

Series	Observaciones	Disponibilidad
Happy D.2 Plus, L-Cube, Luv, White Tulip, XSquare, XViu, Zencha	Sistemas de distribución que se pueden montar posteriormente	
	# UV0500-UV0505, UV0507-UV0520, # UV0522-UV0523, UV0525-UV0526, UV0528	inmediata

**Nuevos acabados**

Serie	Observación
Sistemas de distribución	77 Nogal americano H5 Roble natural
D-Neo, Ketho.2, L-Cube	55 Roble jaspeado

**2. Ya no disponible en el programa**

Series	Observaciones
Brioso	Toda la serie
DuraStyle	Mueble auxiliar bajo # DS5320-DS5339, DS5343, # DS5348, DS 5354, DS5359
Happy D.Plus	Sistema de distribución montado fijo Mueble bajo lavabo para encimera # HP 4931-HP4932, # HP4934, HP4936 c-bonded y c-shaped con anexo lateral # HP4745, # HP4747, HP4748, HP4750, HP4752, HP4753, # HP4755, HP4757, HP4758, HP4760, HP4762, # HP4763, HP4845, HP4847, HP4848, HP4850, # HP4852, HP4853, HP4855, HP4857, HP4858 # HP4860, HP4862, HP4863 Cojín # HP9671
Ketho	Espejo y mueble espejo # KT7229-KT7333, # KT 7530-KT7533
L-Cube	Sistema de distribución montado fijo Mueble bajo lavabo # LC6580L/R, LC6594-LC6599 # LC6608-LC6610, LC6679, LC6750L/R, # LC6751L/R # LC6774-LC6779, LC6793L/R Mueble auxiliar bajo # LC5820-LC5829, LC5843, LC5848
Luv	Sistema de distribución montado fijo
White Tulip	Sistema de distribución montado fijo
XBase	Toda la serie
XSquare	Sistema de distribución montado fijo Mueble bajo lavabo # XS4470-XS4479 # XS4090-XS4097, XS4099, XS4192-XS4197 # XS4207, XS4307, XS4520-XS4526, XS4220-XS4226 # XS4321-XS4326, XS4438-XS4450, XS4452-XS4457 # XS4527, XS4528, XS4059, XS4061-XS4067 # XS4071-XS4075, XS4205, XS4206, XS4278, XS4279 Mueble bajo lavabo para encimera # XS4900-XS4907
XViu	Sistema de distribución montado fijo Mueble bajo lavabo # XV4458, XV4530-XV4538, XV4216, # XV4316, XV4230-XV4238, XV4333-XV4338, # XV4068L/R, XV4069, XV4300-XV4304, # XV4031-XV4036, XV4025-XV4029, XV4078, XV4079 # XV4215 Mueble bajo lavabo c-bonded # XV4609 E/N/O, # XV4610 E/N/O, XV4611 E/N/O, XV4612 E/N/O, # XV4613 O Mueble bajo lavabo para encimera # XV4770-XV4772, # XV4773L/R, XV4774B, XV4775L/R, XV4776B
Zencha	Sistema de distribución montado fijo

**Acabados**

Serie	Observación
Sistemas de distribución	78 Arce macizo

**3. Duravit c-bonded**

El método c-bonded une perfectamente el lavabo y la superficie del mueble bajo lavabo. Gracias a esta técnica de unión exacta y precisa, el lavabo y el mueble se unen formando una unidad.

**4. Duravit c-shaped**

El perfeccionamiento del método c-bonded garantiza una línea paralela exacta del lavabo de cerámica y el mueble sin salientes ni retrocesos. Fabricado completamente de DuraCeram® o DuroCast® y con un trabajo especial, c-shaped ofrece todas las ventajas, como la comodidad de limpieza y la solidez.

**5. Series bicolor (DuraStyle)**

Los artículos que pueden pedirse con frontal y cuerpo en acabados diferentes (bi-color) se facturarán según el grupo de precios más alto.

**6. Estructura de la lista de precios**

Todos los modelos se piden por referencia.

Composición del número de modelo:

**W T 4 9 8 7 L 7 7 3 9 0 0 1 0**

Abrev. serie	Previo n.º de art.	Frontal/tirador/perfil de aluminio/Balda de madera/hueco	Illuminación del puesto de aseo / Illuminación interior con mueble bajo lavabo y armario medio / iluminación del hueco, iluminación interior armario con mueble espejo
			Calefacción de espejo (antivaho)
			Código de país para espejos, muebles espejo e iluminación interior / marco c-bonded XViu
			Cuerpo / perfil de aluminio en espejo y mueble espejo XViu / bandeja de cristal
			Bisagras de puerta / Posición del seno / Número de orificios para grifería para c-bonded y c-shaped / Función de regulación de intensidad para espejo y luz "Best"

Indicación: con modelos sin bisagras de puerta, por favor, indique "0" en el puesto correspondiente. Con modelos sin frontal, por favor, ponga el acabado del cuerpo también como acabado frontal.

N.º de modelo = abrev. serie + n.º de artículo

Si los muebles están disponibles en diferentes acabados hay que especificar esta información que se indica en los ejemplos de pedido.

Para la serie de muebles XViu c-bonded muebles bajo lavabo debe indicarse si el marco c-bonded debe realizarse en color del perfil = 12.º dígito P o en acabado del cuerpo = 12.º dígito C. Para los detalles, véase el ejemplo de pedido XViu.

## Indicaciones importantes

### Muebles de baño

#### 7. El sistema de pedido de DURAVIT

7,1. Indicaciones para los pedidos (único)

- Serie
- Acabado frontal
- Acabado del cuerpo
- Acabado para encimeras, placas de cubierta y repisas

7,2. Indicaciones para los modelos

- Número de modelo
- Indicaciones de anchura en modelos variables
- N.º de artículo de la cerámica en encimeras
- Posición de los muebles bajo encimera y muebles bajo lavabo

Encontrará una explicación precisa de los nuevos números de artículo de muebles de baño y módulos adicionales en la información del producto antes de cada serie.

7,3. Planos y dibujos

Para el pedido de placas de cubierta o encimeras variables es necesario un dibujo detallado. Por favor, utilice las plantillas de pedido y la lista de chequeo.

7,4. Duravit personalizado

Es posible efectuar modificaciones de los artículos o los materiales dentro del programa existente. Por favor, añada un dibujo. Bajo pedido recibirá una oferta.

#### 8. N.º de art.

Dígito

1.º +2.º dígito

3.º-6.º dígito

7.º dígito

Descripción

Abreviatura de serie

Número de artículo hasta ahora

Bisagras de puerta

L = Bisagra a la izquierda

R = Bisagra a la derecha

0 = No hay bisagras

0 posición del lavabo

L = Lavabo a la izquierda

R = Lavabo a la derecha

M = Lavabo en el centro

B = Lavabos por ambos lados

0 número de orificios para grifería para c-bonded y c-shaped

N = Sin orificios para grifería

0 = 1 orificio para grifería

E = 2 orificios para grifería

0 función de regulación de intensidad para espejo y luz universal "Best"

D = Función de regulación de intensidad incluida

0 Happy D.2 Plus con iluminación

S = Diseño de franja de luz radial

G = Diseño de franja de luz orgánica

8.º +9.º dígito

Frontal / tirador / perfil de aluminio / balda de madera

10.º+11.º dígito

Cuerpo / perfil de aluminio en espejo y mueble espejo

XViu / bandeja de cristal

12.º dígito

Código de país para muebles espejo con enchufe

0 = ES

0 código de país para espejo y muebles espejo sin enchufe ni iluminación interior en muebles bajo lavabo

0 = 220-240 V: ES

0 color del marco c-bonded (XViu)

c = color del cuerpo

p = color del perfil

13.º dígito

Calefacción de espejo opcional

0 = sin calefacción de espejo

1 = calefacción de espejo

14.º dígito

Iluminación interior en muebles bajo lavabo

0 = sin iluminación interior

1 = iluminación interior

0 iluminación en el puesto de aseo en muebles espejo opcional

0 = sin iluminación en el puesto de aseo

1 = iluminación en el puesto de aseo

15.º dígito

0

**Muebles de baño**

Todas las piezas de los muebles se fabrican siguiendo las exigencias de la normativa DIN 68935 y el reglamento de productos peligrosos E1 referente a la emisión de formaldehídos.

**I. Información técnica de producto**
**1. Tableros para placa base del espejo, el cuerpo o para la pared posterior**

Tienen un grosor de 38/19/16 mm o de 8 mm. Las paredes posteriores están encajadas y encoladas.

Encontrará más información en la descripción detallada de cada serie.

**2. Chapas de madera auténtica / madera maciza**

Frontales, cuerpos, encimera, faldones: Las variaciones en la madera condicionadas por su naturaleza en la estructura, la veta, la porosidad y el color son muestras de la autenticidad de un material natural y no pueden ser objeto de reclamación.

Encontrará más información en la descripción detallada de cada serie.

**3. Placas de cubierta**

Encontrará más información en la descripción detallada de cada serie.

**4. Baldas**

Estanterías de cristal, grosor de 6 mm, ajustables en altura.

**5. Cajones**

5,1. Cajones para las series, D-Neo, DuraStyle, Ketho, Ketho.2 y XBase.

Llevar unos marcos de acero antracita e incluyen una guía de deslizamiento con cierre automático.

Guías de acero estables contra movimiento lateral; ruedas sintéticas, silenciosas.

Los frontales de los cajones son ajustables en dos direcciones.

Embellecedor elegante del mecanismo de ajuste con el logo DURAVIT. El cajón puede extraerse completamente para facilitar su limpieza. La distribución interior de los cajones es opcional; véase en "Accesorios".

5,2. Cajones para las series Happy D.2 Plus, L-Cube, Luv, Qatego, Starck, White Tulip, XSquare, XViú y Zencha.

Marcos rectos en color antracita, incluyen una guía de deslizamiento con cierre automático. Guías de acero estables contra movimiento lateral; material sintético, silenciosas. Los frontales de los cajones son ajustables en tres direcciones.

Embellecedor elegante del mecanismo de ajuste con el logo DURAVIT.

El cajón puede extraerse completamente para facilitar su limpieza. La distribución interior de los cajones es opcional.

**6. Bisagras**

Bisagras metálicas con regulación en tres direcciones; ángulo de apertura mínimo de 107°; fácil montaje y desmontaje sin herramientas y seguridad de funcionamiento gracias al mecanismo de clip; elegante recubrimiento de acero inoxidable con el logotipo de DURAVIT.

**7. Fijaciones**

7,1. Fijaciones de armario

Ocultas por la pared posterior. Fácilmente ajustables en dos direcciones; capacidad de carga 65 kg/unidad; con ganchos de seguridad antideslizantes para las guías de fijación.

7,2. Fijación de espejo

Ajustables en altura; integrada en la pared posterior del espejo.

7,3. Fijación para los muebles bajo lavabo

Fácilmente regulables en dos direcciones; capacidad de carga 65 kg/unidad; con ganchos de seguridad que impiden movimientos laterales; los muebles bajo lavabo superiores de 100 cm de anchura se aseguran (después de ser ajustados) con un ángulo adicional.

**8. Espejo de cristal**

Cantos rectificadas y pulidos; calidad superior a la exigida por la norma DIN 1238.

Limpiar el cristal solamente con un paño suave y seco; quitar las manchas del cristal con un paño húmedo o una gamuza. Los limpiacristales u otros productos fuertes dañan la capa plateada y no pueden ser objeto de reclamaciones.

**9. Distribución interior**

Distribución interior con tapa para añadir posteriormente, disponible para las series D-Neo, DuraStyle, Ketho, Ketho.2 y XBase.

La distribución interior no tiene ninguna posición fija y se puede colocar libremente en el cajón.

Medidas: anchura x profundidad x altura = 115 mm x 45 mm x profundidad del cajón.

Material: madera compactada MDF revestida con lámina con recubrimiento antideslizante en la parte inferior.

Distribución interior para añadir posteriormente disponible para las serie Qatego.

Medidas: anchura x profundidad x altura = 100 mm x 271 mm x 16 mm (Wellenboard)

o 105 mm x 271 mm x 37 mm (distribución)

Material: aluminio (distribución), MDF lacado (Wellenboard)

**10. Sistemas de distribución**

Sistema de distribución para añadir posteriormente disponible para las series Happy D.2 Plus, L-Cube, Luv, White Tulip, XSquare, XViú y Zencha.

Dependiendo del ancho de los cajones, los sistemas de distribución tienen diferentes elementos, como cajas para almacenamiento incl. tapa, fondos ondulados pequeños para artículos de cosmética o grandes para recipientes redondos tumbados, así como rejillas de madera con diferentes divisiones para poder fijar, por ejemplo, lociones. Las posibilidades de equipamiento de distribución aumentan con una mayor anchura del cajón para poder utilizar el espacio de forma óptima. La parte inferior de los elementos de distribución son antideslizantes para evitar un desplazamiento lateral. Gracias a la adaptación exacta al fondo del cajón, al abrir y cierra el cajón tampoco se pueden deslizar los productos.

Medidas: para anchos de armario de 575 - 1600 mm.

Material: opcionalmente en nogal americano macizo o roble natural macizo.

Fondos ondulados de color neutro en negro diamante.

**11. Tolerancias**

Las medidas en las fichas técnicas se indican en milímetros, incluida la tolerancia estándar. Nos reservamos el derecho a efectuar modificaciones técnicas y en las medidas.

**II. Ayuda de montaje**
**1. Accesorios de montaje**

Tornillos, tacos, embellecedores y guías para montaje se adjuntan al suministro de cada modelo. El montaje debe efectuarse solo por personal cualificado. Debe comprobarse si los tacos y tornillos suministrados pueden aplicarse en la pared de montaje y, en caso necesario, reemplazarse por material más adecuado.

**2. Instrucciones de montaje e indicaciones de mantenimiento**

Incluidas en cada suministro.

## Resumen para combinar cerámica + mueble

		Duravit series cerámicas															
		Lavabos para mueble															
Duravit series de muebles		D-Code	D-Neo	DuraSquare	DuraStyle	Duravit No.1	Happy D.2	Happy D.2 Plus	ME by Starck	Qatego	Soleil by Starck	Starck 1	Starck 3	Vero Air	Vero	Viu	White Tulip
<b>Muebles bajo lavabo</b>																	
D-Neo		-	●	-	-	-	-	-	●	-	●	-	-	●	-	-	-
DuraStyle		●	-	-	●	-	-	-	-	-	-	-	-	-	-	-	-
Happy D.2 Plus		-	-	-	-	-	●	●	-	-	-	-	-	-	-	-	-
Ketho		●	-	-	-	-	-	-	●	-	-	-	●	-	●	-	-
Ketho.2		-	●	-	-	-	-	-	●	-	-	-	-	●	-	-	-
L-Cube		-	-	-	-	-	-	-	●	-	-	●	●	●	-	●	-
Qatego		-	-	-	-	-	-	-	-	●	-	-	-	-	-	-	-
Starck 1		-	-	-	-	-	-	-	-	-	-	●	-	-	-	-	-
White Tulip		-	-	-	-	-	-	-	-	-	-	-	-	-	-	-	●
XBase		●	-	-	-	-	-	-	●	-	-	-	-	-	-	-	-
XSquare		-	-	●	-	-	-	-	●	-	●	-	-	-	-	-	-
XViu		-	-	-	-	-	-	-	●	-	-	-	-	-	-	●	-



**Combinación cerámica + muebles para lavabo para encimera**
**Mueble bajo lavabo para encimera Compact (pedir encimera por separado, anchura mínima mueble bajo lavabo para encimera)**

			2) 480 mm de profundidad									
			1 cajón					2 cajones				
			1) 600	700	800	900	1000	600	700	800	900	1000
Serie	Cerámica	Tipo	# DS 5300	# DS 5301	# DS 5302	# DS 5303	# DS 5304	# DS 5305	# DS 5306	# DS 5307	# DS 5308	# DS 5309
			# LC 5800	# LC 5801	# LC 5802	# LC 5803	# LC 5804	# LC 5805	# LC 5806	# LC 5807	# LC 5808	# LC 5809
2nd floor	# 031758	empot.	-	●	●	●	●	-	●	●	●	●
2nd floor	# 031758	s.encim.	●	●	●	●	●	●	●	●	●	●
Bacino	# 032542	s.encim.	●	●	●	●	●	●	●	●	●	●
Bacino	# 033342	s.encim.	●	●	●	●	●	●	●	●	●	●
Bacino	# 033452	s.encim.	●	●	●	●	●	●	●	●	●	●
Cape Cod	# 232840	s.encim.	●	●	●	●	●	●	●	●	●	●
Cape Cod	# 232843	s.encim.	●	●	●	●	●	●	●	●	●	●
Cape Cod	# 233950	s.encim.	●	●	●	●	●	●	●	●	●	●
Cape Cod	# 234043	s.encim.	●	●	●	●	●	●	●	●	●	●
Cape Cod	# 234755	s.encim.	●	●	●	●	●	●	●	●	●	●
D-Code	# 033754	empot.	-	●	●	●	●	-	-	-	-	-
D-Neo	# 035760	empot.	-	●	●	●	●	-	-	-	-	-
D-Neo	# 035860	empot.	-	●	●	●	●	-	-	-	-	-
D-Neo	# 237140	s.encim.	●	●	●	●	●	●	●	●	●	●
D-Neo	# 237260	s.encim.	●	●	●	●	●	●	●	●	●	●
Duravit No.1	# 035555	empot.	●	●	●	●	●	-	-	-	-	-
DuraSquare	# 073245	s.encim.	●	●	●	●	●	●	●	●	●	●
DuraSquare	# 234880	s.encim.	●	●	●	●	●	●	●	●	●	●
DuraSquare	# 234980	s.encim.	●	●	●	●	●	●	●	●	●	●
DuraSquare	# 235310	s.encim.	-	-	●	●	●	-	-	-	-	-
DuraSquare	# 235350	s.encim.	-	●	●	●	●	-	-	-	-	-
DuraSquare	# 235360	s.encim.	●	●	●	●	●	-	-	-	-	-
DuraSquare	# 235380	s.encim.	●	●	●	●	●	-	-	-	-	-
DuraSquare	# 235560	s.encim.	-	●	●	●	●	-	●	●	●	●
DuraSquare	# 235650	s.encim.	●	●	●	●	●	●	●	●	●	●
DuraSquare	# 235660	s.encim.	●	●	●	●	●	●	●	●	●	●
DuraStyle	# 034943	s.encim.	●	●	●	●	●	●	●	●	●	●
DuraStyle	# 034960	s.encim.	●	●	●	●	●	●	●	●	●	●
DuraStyle	# 037260	empot.	-	●	●	●	●	-	-	-	-	-
DuraStyle	# 037456	empot.	-	●	●	●	●	-	-	-	-	-
Foster	# 033550	s.encim.	●	●	●	●	●	●	●	●	●	●
Happy D.2	# 231460	s.encim.	-	●	●	●	●	-	-	-	-	-
Happy D.2	# 231560	s.encim.	-	●	●	●	●	-	●	●	●	●
Happy D.2 Plus	# 235940	s.encim.	●	●	●	●	●	●	●	●	●	●
Happy D.2 Plus	# 235960	s.encim.	-	●	●	●	●	-	●	●	●	●
Happy D.2 Plus	# 236050	s.encim.	●	●	●	●	●	●	●	●	●	●
Happy D.2 Plus	# 236060	s.encim.	-	●	●	●	●	-	●	●	●	●
Luv	# 037950	s.encim.	●	●	●	●	●	●	●	●	●	●
Luv	# 037960	s.encim.	●	●	●	●	●	●	●	●	●	●
Luv	# 037970	s.encim.	●	●	●	●	●	●	●	●	●	●
Luv	# 037980	s.encim.	-	●	●	●	●	●	●	●	●	●
Luv	# 038050	s.encim.	●	●	●	●	●	●	●	●	●	●
Luv	# 038050	s.encim.	-	-	-	-	-	●	●	●	●	●
Luv	# 038060	s.encim.	●	●	●	●	●	●	●	●	●	●
Luv	# 038070	s.encim.	●	●	●	●	●	●	●	●	●	●
Luv	# 038080	s.encim.	-	●	●	●	●	●	●	●	●	●
Luv	# 038142	s.encim.	●	●	●	●	●	●	●	●	●	●
Pura Vida	# 037070	s.encim.	●	●	●	●	●	●	●	●	●	●
Qatego	# 074645	s.encim.	●	●	●	●	●	●	●	●	●	●
Qatego	# 238210	s.encim.	●	●	●	●	●	●	●	●	●	●
Qatego	# 238212	s.encim.	-	-	-	●	●	-	-	-	●	●
Qatego	# 238250	s.encim.	●	●	●	●	●	●	●	●	●	●
Qatego	# 238260	s.encim.	●	●	●	●	●	●	●	●	●	●
Qatego	# 238280	s.encim.	●	●	●	●	●	●	●	●	●	●

**Muebles de baño**

1) Medidas con fondo oscuro = anchura en mm; 2) medidas con fondo claro = prof. en mm / Solo las cerámicas listadas son aptas para la serie de muebles / abreviatura de serie como sigue: DS = DuraStyle, LC = L-Cube

## DuraStyle, L-Cube

### Combinación cerámica + muebles para lavabo para encimera

#### Mueble bajo lavabo para encimera Compact (pedir encimera por separado, anchura mínima mueble bajo lavabo para encimera)

			2) 480 mm de profundidad									
			1 cajón					2 cajones				
			1) 600	700	800	900	1000	600	700	800	900	1000
Serie	Cerámica	Tipo	# DS 5300	# DS 5301	# DS 5302	# DS 5303	# DS 5304	# DS 5305	# DS 5306	# DS 5307	# DS 5308	# DS 5309
			# LC 5800	# LC 5801	# LC 5802	# LC 5803	# LC 5804	# LC 5805	# LC 5806	# LC 5807	# LC 5808	# LC 5809
Qatego	# 238360	s.encim.	●	●	●	●	●	●	●	●	●	●
Qatego	# 238460	s.encim.	●	●	●	●	●	●	●	●	●	●
Qatego	# 238212	s.encim.	-	-	-	●	●	-	-	-	●	●
Starck 1	# 040833	s.encim.	●	●	●	●	●	●	●	●	●	●
Vero Air	# 072445	s.encim.	●	●	●	●	●	●	●	●	●	●
Vero Air	# 235010	s.encim.	-	●	●	●	●	-	●	●	●	●
Vero Air	# 235012	s.encim.	-	-	-	-	●	-	-	-	-	●
Vero Air	# 235050	s.encim.	●	●	●	●	●	●	●	●	●	●
Vero Air	# 235060	s.encim.	●	●	●	●	●	●	●	●	●	●
Vero Air	# 235070	s.encim.	●	●	●	●	●	●	●	●	●	●
Vero Air	# 235080	s.encim.	●	●	●	●	●	●	●	●	●	●
Vero Air	# 235150	s.encim.	●	●	●	●	●	-	-	-	-	-
Vero Air	# 235160	s.encim.	●	●	●	●	●	-	-	-	-	-
Vero Air	# 236860	s.encim.	●	●	●	●	●	●	●	●	●	●
Viu	# 038560	empot.	-	●	●	●	●	-	-	-	-	-
Viu	# 235860	s.encim.	●	●	●	●	●	-	-	-	-	-
White Tulip	# 236243	s.encim.	●	●	●	●	●	●	●	●	●	●
Zencha	# 237342	s.encim.	●	●	●	●	●	●	●	●	●	●
Zencha	# 237355	s.encim.	●	●	●	●	●	●	●	●	●	●
Zencha	# 237442	s.encim.	●	●	●	●	●	●	●	●	●	●
Zencha	# 237455	s.encim.	●	●	●	●	●	●	●	●	●	●

1) Medidas con fondo oscuro = anchura en mm; 2) medidas con fondo claro = prof. en mm / Solo las cerámicas listadas son aptas para la serie de muebles / abreviatura de serie como sigue: DS = DuraStyle, LC = L-Cube

**Combinación cerámica + muebles para lavabo para encimera**
**Mueble bajo lavabo para encimera (pedir encimera por separado, anchura mínima mueble bajo lavabo para encimera)**

			2) 550 mm de profundidad									
			1 cajón					2 cajones				
			1) 600		700		800		900		1000	
Serie	Cerámica	Tipo	# DS 5310	# DS 5311	# DS 5312	# DS 5313	# DS 5314	# DS 5315	# DS 5316	# DS 5317	# DS 5318	# DS 5319
			# LC 5810	# LC 5811	# LC 5812	# LC 5813	# LC 5814	# LC 5815	# LC 5816	# LC 5817	# LC 5818	# LC 5819
2nd floor	# 031758	empot.	-	●	●	●	●	-	●	●	●	●
2nd floor	# 031758	s.encim.	-	●	●	●	●	-	●	●	●	●
Bacino	# 032542	s.encim.	●	●	●	●	●	●	●	●	●	●
Bacino	# 033342	s.encim.	●	●	●	●	●	●	●	●	●	●
Bacino	# 033452	s.encim.	●	●	●	●	●	●	●	●	●	●
Cape Cod	# 232840	s.encim.	●	●	●	●	●	●	●	●	●	●
Cape Cod	# 232843	s.encim.	●	●	●	●	●	●	●	●	●	●
Cape Cod	# 234043	s.encim.	●	●	●	●	●	●	●	●	●	●
Cape Cod	# 234755	s.encim.	●	●	●	●	●	●	●	●	●	●
CapeCod	# 233950	s.encim.	●	●	●	●	●	●	●	●	●	●
CapeCod	# 234046	s.encim.	●	●	●	●	●	●	●	●	●	●
D-Code	# 033754	empot.	-	●	●	●	●	-	-	-	-	-
D-Neo	# 035760	empot.	-	●	●	●	●	-	-	-	-	-
D-Neo	# 035860	empot.	-	●	●	●	●	-	-	-	-	-
D-Neo	# 237140	s.encim.	●	●	●	●	●	●	●	●	●	●
D-Neo	# 237260	s.encim.	●	●	●	●	●	●	●	●	●	●
DuraSquare	# 073245	s.encim.	●	●	●	●	●	●	●	●	●	●
DuraSquare	# 234880	s.encim.	●	●	●	●	●	●	●	●	●	●
DuraSquare	# 234980	s.encim.	●	●	●	●	●	●	●	●	●	●
DuraSquare	# 235310	s.encim.	-	-	●	●	●	-	-	●	●	●
DuraSquare	# 235350	s.encim.	-	●	●	●	●	-	●	●	●	●
DuraSquare	# 235360	s.encim.	●	●	●	●	●	●	●	●	●	●
DuraSquare	# 235380	s.encim.	●	●	●	●	●	●	●	●	●	●
DuraSquare	# 235460	s.encim.	-	-	-	●	●	●	●	●	●	●
DuraSquare	# 235560	s.encim.	-	●	●	●	●	-	●	●	●	●
DuraSquare	# 235660	s.encim.	●	●	●	●	●	●	●	●	●	●
DuraStyle	# 034943	s.encim.	●	●	●	●	●	●	●	●	●	●
DuraStyle	# 034960	s.encim.	●	●	●	●	●	●	●	●	●	●
DuraStyle	# 037456	empot.	-	●	●	●	●	-	-	-	-	-
DuraStyle	# 037260	empot.	-	●	●	●	●	-	-	-	-	-
DuraStyle	# 037462	empot.	-	●	●	●	●	-	-	-	-	-
Duravit No.1	# 035555	empot.	●	●	●	●	●	-	-	-	-	-
Foster	# 033550	s.encim.	●	●	●	●	●	●	●	●	●	●
Happy D.2	# 231460	s.encim.	-	●	●	●	●	-	●	●	●	●
Happy D.2	# 231560	s.encim.	-	●	●	●	●	-	●	●	●	●
Happy D.2	# 231810	empot.	-	-	-	-	●	-	-	-	-	●
Happy D.2	# 231860	muebles	-	-	●	●	●	-	-	●	●	●
Happy D.2	# 231865	muebles	-	-	●	●	●	-	-	●	●	●
Happy D.2	# 231880	muebles	-	-	●	●	●	-	-	-	●	●
Happy D.2 Plus	# 235940	s.encim.	●	●	●	●	●	●	●	●	●	●
Happy D.2 Plus	# 235960	s.encim.	-	●	●	●	●	-	●	●	●	●
Happy D.2 Plus	# 236050	s.encim.	●	●	●	●	●	●	●	●	●	●
Happy D.2 Plus	# 236060	s.encim.	-	●	●	●	●	-	●	●	●	●
Luv	# 037950	s.encim.	●	●	●	●	●	●	●	●	●	●
Luv	# 037960	s.encim.	●	●	●	●	●	●	●	●	●	●
Luv	# 037970	s.encim.	●	●	●	●	●	●	●	●	●	●
Luv	# 037980	s.encim.	-	●	●	●	●	-	●	●	●	●
Luv	# 038050	s.encim.	●	●	●	●	●	●	●	●	●	●
Luv	# 038060	s.encim.	●	●	●	●	●	●	●	●	●	●
Luv	# 038070	s.encim.	●	●	●	●	●	●	●	●	●	●
Luv	# 038080	s.encim.	-	●	●	●	●	-	●	●	●	●
Luv	# 038142	s.encim.	●	●	●	●	●	●	●	●	●	●
PuraVida	# 036970	s.encim.	●	●	●	●	●	●	●	●	●	●
PuraVida	# 037070	s.encim.	●	●	●	●	●	●	●	●	●	●

**Muebles de baño**

1) Medidas con fondo oscuro = anchura en mm; 2) medidas con fondo claro = prof. en mm / Solo las cerámicas listadas son aptas para la serie de muebles / abreviatura de serie como sigue: DS = DuraStyle, LC = L-Cube

## DuraStyle, L-Cube

### Combinación cerámica + muebles para lavabo para encimera

#### Mueble bajo lavabo para encimera (pedir encimera por separado, anchura mínima mueble bajo lavabo para encimera)

			2) 550 mm de profundidad									
			1 cajón					2 cajones				
			1) 600 700 800 900 1000 600 700 800 900 1000									
Serie	Cerámica	Tipo	# DS 5310	# DS 5311	# DS 5312	# DS 5313	# DS 5314	# DS 5315	# DS 5316	# DS 5317	# DS 5318	# DS 5319
			# LC 5810	# LC 5811	# LC 5812	# LC 5813	# LC 5814	# LC 5815	# LC 5816	# LC 5817	# LC 5818	# LC 5819
Qatego	# 074645	s.encim.	●	●	●	●	●	●	●	●	●	●
Qatego	# 238210	s.encim.	●	●	●	●	●	●	●	●	●	●
Qatego	# 238212	s.encim.	-	-	-	●	●	-	-	-	●	●
Qatego	# 238250	s.encim.	●	●	●	●	●	●	●	●	●	●
Qatego	# 238260	s.encim.	●	●	●	●	●	●	●	●	●	●
Qatego	# 238280	s.encim.	●	●	●	●	●	●	●	●	●	●
Qatego	# 238360	s.encim.	●	●	●	●	●	●	●	●	●	●
Qatego	# 238460	s.encim.	●	●	●	●	●	●	●	●	●	●
Qatego	# 238212	s.encim.	-	-	-	●	●	-	-	-	●	●
Soleil by Starck	# 237856	s.encim.	●	●	●	●	●	●	●	●	●	●
Starck 1	# 038747	s.encim.	●	●	●	●	●	●	●	●	●	●
Starck 1	# 040833	s.encim.	●	●	●	●	●	●	●	●	●	●
Starck 1	# 040853	s.encim.	●	●	●	●	●	●	●	●	●	●
Starck 1	# 044546	s.encim.	●	●	●	●	●	●	●	●	●	●
Starck 1	# 044753	s.encim.	●	●	●	●	●	●	●	●	●	●
Starck 2	# 232144	s.encim.	●	●	●	●	●	●	●	●	●	●
Starck 2	# 232360	empot.	-	-	●	●	●	-	-	●	●	●
Starck 3	# 030256	empot.	-	●	●	●	●	-	-	-	-	-
Vero	# 045250	s.encim.	●	●	●	●	●	●	●	●	●	●
Vero Air	# 038355	empot.	-	●	●	●	●	-	●	●	●	●
Vero Air	# 072445	s.encim.	●	●	●	●	●	●	●	●	●	●
Vero Air	# 235010	s.encim.	-	●	●	●	●	-	●	●	●	●
Vero Air	# 235012	s.encim.	-	-	-	-	●	-	-	-	-	●
Vero Air	# 235050	s.encim.	●	●	●	●	●	●	●	●	●	●
Vero Air	# 235060	s.encim.	●	●	●	●	●	●	●	●	●	●
Vero Air	# 235070	s.encim.	●	●	●	●	●	●	●	●	●	●
Vero Air	# 235080	s.encim.	●	●	●	●	●	●	●	●	●	●
Vero Air	# 235150	s.encim.	●	●	●	●	●	●	●	●	●	●
Vero Air	# 235160	s.encim.	●	●	●	●	●	●	●	●	●	●
Vero Air	# 235250	s.encim.	●	●	●	●	●	●	●	●	●	●
Vero Air	# 235260	s.encim.	●	●	●	●	●	●	●	●	●	●
Vero Air	# 236860	s.encim.	●	●	●	●	●	●	●	●	●	●
Viu	# 038560	empot.	-	●	●	●	●	-	-	-	-	-
Viu	# 235860	s.encim.	●	●	●	●	●	●	●	●	●	●
White Tulip	# 236243	s.encim.	●	●	●	●	●	●	●	●	●	●
Zencha	# 237342	s.encim.	●	●	●	●	●	●	●	●	●	●
Zencha	# 237355	s.encim.	●	●	●	●	●	●	●	●	●	●
Zencha	# 237442	s.encim.	●	●	●	●	●	●	●	●	●	●
Zencha	# 237455	s.encim.	●	●	●	●	●	●	●	●	●	●

1) Medidas con fondo oscuro = anchura en mm; 2) medidas con fondo claro = prof. en mm / Solo las cerámicas listadas son aptas para la serie de muebles / abreviatura de serie como sigue: DS = DuraStyle, LC = L-Cube

**Combinación de cerámica + mueble para aplicaciones de encimeras fijas**
**Mueble bajo lavabo incluida encimera (encimera ya incluida)**

			2) 480 mm de profundidad				550 mm de profundidad										
			1 compartimento abierto				1 compartimento abierto				1 cajón			2 cajones		2 cajones	
			1) 800		1000		800		1000		800	1000	1200	1400	800	1000	1200
			# DE 4918	# DE 4938	# DE 4919	# DE 4939	# DE 4928	# DE 4958	# DE 4929	# DE 4959	# DE 4947	# DE 4948	# DE 4949	# DE 4950	# DE 4967	# DE 4968	# DE 4969
Serie	Cerámica	Tipo															
2nd floor	# 031758	empot.	-	-	-	-	-	-	-	●	●	●	-	●	●	●	
2nd floor	# 031758	s.encim.	-	-	●	●	-	-	-	●	●	●	●	●	●	●	
Bacino	# 032542	s.encim.	●	●	●	●	●	●	●	●	●	●	●	●	●	●	
Bacino	# 033342	s.encim.	●	●	●	●	●	●	●	●	●	●	●	●	●	●	
Bacino	# 033452	s.encim.	●	●	●	●	●	●	●	●	●	●	●	●	●	●	
Cape Cod	# 232840	s.encim.	●	●	●	●	●	●	●	●	●	●	●	●	●	●	
Cape Cod	# 232843	s.encim.	●	●	●	●	●	●	●	●	●	●	●	●	●	●	
Cape Cod	# 232848	s.encim.	-	-	-	-	●	●	●	●	●	●	●	●	●	●	
Cape Cod	# 233950	s.encim.	-	-	-	-	-	-	●	●	●	●	●	●	●	●	
Cape Cod	# 234043	s.encim.	●	●	●	●	●	●	●	●	●	●	●	●	●	●	
Cape Cod	# 234046	s.encim.	-	-	-	-	●	●	●	●	●	●	●	●	●	●	
Cape Cod	# 234755	s.encim.	-	-	●	●	-	-	●	●	●	●	●	●	●	●	
D-Code	# 033754	empot.	-	-	-	-	-	-	-	●	●	●	-	●	●	●	
D-Neo	# 035760	empot.	-	-	-	-	-	-	-	●	●	●	-	●	●	●	
D-Neo	# 035860	empot.	-	-	-	-	-	-	-	●	●	●	-	●	●	●	
D-Neo	# 237140	s.encim.	●	●	●	●	●	●	●	●	●	●	●	●	●	●	
D-Neo	# 237260	s.encim.	-	-	●	●	-	-	●	●	●	●	●	●	●	●	
DuraSquare	# 073245	s.encim.	-	-	-	-	-	-	●	●	●	●	-	●	●	●	
DuraSquare	# 235310	s.encim.	-	-	-	-	-	-	-	-	●	-	-	●	-	●	
DuraSquare	# 235350	s.encim.	-	-	-	-	-	-	-	●	●	●	-	●	●	●	
DuraSquare	# 235360	s.encim.	-	-	-	-	-	-	-	●	●	●	-	●	●	●	
DuraSquare	# 235380	s.encim.	-	-	-	-	-	-	-	-	●	●	-	-	●	●	
DuraSquare	# 235560	s.encim.	-	-	-	-	-	-	-	●	●	●	-	●	●	●	
DuraSquare	# 235650	s.encim.	-	-	-	-	●	●	●	●	●	●	-	●	●	●	
DuraSquare	# 235660	s.encim.	-	-	-	-	-	-	-	●	●	●	-	●	●	●	
DuraStyle	# 034943	s.encim.	-	-	-	-	-	-	-	●	●	●	●	●	●	●	
DuraStyle	# 034960	s.encim.	-	-	●	●	-	-	●	●	●	●	●	●	●	●	
DuraStyle	# 037260	empot.	-	-	-	-	-	-	-	●	●	●	-	●	●	●	
DuraStyle	# 037456	empot.	-	-	-	-	-	-	-	●	●	●	-	●	●	●	
Duravit No.1	# 035555	empot.	-	-	-	-	-	-	-	●	●	●	-	●	●	●	
Foster	# 033550	s.encim.	●	●	●	●	●	●	●	●	●	●	●	●	●	●	
Happy D.2	# 231460	s.encim.	-	-	-	-	-	-	-	●	●	●	-	●	●	●	
Happy D.2	# 231560	s.encim.	-	-	-	-	-	-	-	●	●	●	-	●	●	●	
Happy D.2 Plus	# 235940	s.encim.	-	-	-	-	-	-	-	●	●	●	-	●	●	●	
Happy D.2 Plus	# 235960	s.encim.	-	-	-	-	-	-	-	●	●	●	-	●	●	●	
Happy D.2 Plus	# 236050	s.encim.	-	-	-	-	-	-	●	●	●	●	-	●	●	●	
Happy D.2 Plus	# 236060	s.encim.	-	-	-	-	-	-	-	●	●	●	-	●	●	●	
Luv	# 037950	s.encim.	●	●	●	●	●	●	●	●	●	●	●	●	●	●	
Luv	# 037960	s.encim.	-	-	●	●	-	-	●	●	●	●	●	●	●	●	
Luv	# 037970	s.encim.	-	-	-	-	-	-	-	●	●	●	-	●	●	●	
Luv	# 037980	s.encim.	-	-	-	-	-	-	-	●	●	●	-	●	●	●	
Luv	# 038050	s.encim.	●	●	●	●	●	●	●	●	●	●	●	●	●	●	
Luv	# 038060	s.encim.	-	-	●	●	-	-	●	●	●	●	●	●	●	●	
Luv	# 038070	s.encim.	-	-	-	-	-	-	-	●	●	●	-	●	●	●	
Luv	# 038080	s.encim.	-	-	-	-	-	-	-	●	●	●	-	●	●	●	
Luv	# 038142	s.encim.	●	●	●	●	●	●	●	●	●	●	●	●	●	●	
Qatego	# 074645	s.encim.	-	-	-	-	-	-	●	●	●	●	-	●	●	●	
Qatego	# 238210	s.encim.	-	-	-	-	-	-	-	-	-	●	-	-	●	●	
Qatego	# 238250	s.encim.	-	-	-	-	-	-	-	●	●	●	●	●	●	●	
Qatego	# 238260	s.encim.	-	-	-	-	-	-	-	●	●	●	-	●	●	●	
Qatego	# 238280	s.encim.	-	-	-	-	-	-	-	-	●	●	●	●	●	●	
Qatego	# 238360	s.encim.	-	-	-	-	-	-	-	●	●	●	-	●	●	●	

1) Medidas con fondo oscuro = anchura en mm; 2) medidas con fondo claro = prof. en mm / Solo las cerámicas listadas son aptas para la serie de muebles

## D-Neo

### Combinación de cerámica + mueble para aplicaciones de encimeras fijas

#### Mueble bajo lavabo incluida encimera (encimera ya incluida)

			2) 480 mm de profundidad				550 mm de profundidad											
			1 compartimento abierto				1 compartimento abierto				1 cajón			2 cajones		2 cajones		
			1) 800		1000		800		1000		800	1000	1200	1400		800	1000	1200
			# DE 4918	# DE 4938	# DE 4919	# DE 4939	# DE 4928	# DE 4958	# DE 4929	# DE 4959	# DE 4947	# DE 4948	# DE 4949	# DE 4950		# DE 4967	# DE 4968	# DE 4969
Serie	Cerámica	Tipo																
Qatego	# 238460	s.encim.	-	-	-	-	-	-	-	-	●	●	●	-		●	●	●
Soleil by Starck	# 237856	s.encim.	-	-	-	-	●	●	●	●	●	●	●	●		●	●	●
Starck 1	# 038747	s.encim.	-	-	-	-	-	-	●	●	●	●	●	●		●	●	●
Starck 1	# 040833	s.encim.	●	●	●	●	●	●	●	●	●	●	●	●		●	●	●
Starck 1	# 040853	s.encim.	-	-	-	-	●	●	●	●	●	●	●	●		●	●	●
Starck 1	# 044546	s.encim.	-	-	-	-	●	●	●	●	●	●	●	●		●	●	●
Starck 1	# 044753	s.encim.	-	-	-	-	●	●	●	●	●	●	●	●		●	●	●
Starck 2	# 232144	s.encim.	-	-	-	-	-	-	●	●	●	●	●	●		●	●	●
Starck 3	# 030256	empot.	-	-	-	-	-	-	-	-	●	●	●	-		●	●	●
Vero Air	# 072445	s.encim.	-	-	-	-	-	-	●	●	●	●	●	●		●	●	●
Vero Air	# 235010	s.encim.	-	-	-	-	-	-	-	-	-	-	●	-		-	-	●
Vero Air	# 235050	s.encim.	-	-	-	-	-	-	-	-	●	●	●	●		●	●	●
Vero Air	# 235060	s.encim.	-	-	-	-	-	-	-	-	●	●	●	-		●	●	●
Vero Air	# 235070	s.encim.	-	-	-	-	-	-	-	-	●	●	●	-		●	●	●
Vero Air	# 235080	s.encim.	-	-	-	-	-	-	-	-	-	●	●	-		-	-	●
Vero Air	# 235150	s.encim.	-	-	-	-	-	-	●	●	●	●	●	●		●	●	●
Vero Air	# 235160	s.encim.	-	-	-	-	-	-	-	-	●	●	●	-		●	●	●
Vero Air	# 235250	s.encim.	-	-	-	-	-	-	-	-	-	-	●	-		-	-	-
Vero Air	# 236860	s.encim.	●	●	●	●	-	-	●	●	●	●	●	●		●	●	●
Vero Air	# 38355	empot.	-	-	-	-	-	-	-	-	●	●	●	-		●	●	●
Viu	# 235860	s.encim.	-	-	-	-	-	-	●	●	●	●	●	●		●	●	●
White Tulip	# 236243	s.encim.	-	-	-	-	●	●	●	●	●	●	●	●		●	●	●
Zencha	# 237342	s.encim.	●	●	●	●	●	●	●	●	●	●	●	●		●	●	●
Zencha	# 237355	s.encim.	-	-	●	●	-	-	●	●	●	●	●	●		●	●	●
Zencha	# 237442	s.encim.	●	●	●	●	●	●	●	●	●	●	●	●		●	●	●
Zencha	# 237455	s.encim.	-	-	●	●	-	-	●	●	●	●	●	●		●	●	●

1) Medidas con fondo oscuro = anchura en mm; 2) medidas con fondo claro = prof. en mm / Solo las cerámicas listadas son aptas para la serie de muebles

**Combinación de cerámica + mueble para aplicaciones de encimeras fijas**
**Mueble bajo lavabo incluida encimera (encimera ya incluida)**

			2)	550 mm de profundidad	
				4 cajones	
				1400	
Serie	Cerámica	Tipo	# DE 4970		
2nd floor	# 031758	empot.	-		
2nd floor	# 031758	s.encim.	●		
Bacino	# 032542	s.encim.	●		
Bacino	# 033342	s.encim.	●		
Bacino	# 033452	s.encim.	●		
Cape Cod	# 232840	s.encim.	●		
Cape Cod	# 232843	s.encim.	●		
Cape Cod	# 232848	s.encim.	●		
Cape Cod	# 233950	s.encim.	●		
Cape Cod	# 234043	s.encim.	●		
Cape Cod	# 234046	s.encim.	●		
Cape Cod	# 234755	s.encim.	●		
D-Code	# 033754	empot.	-		
D-Neo	# 035760	empot.	-		
D-Neo	# 035860	empot.	-		
D-Neo	# 237140	s.encim.	●		
D-Neo	# 237260	s.encim.	●		
DuraSquare	# 073245	s.encim.	-		
DuraSquare	# 235310	s.encim.	-		
DuraSquare	# 235350	s.encim.	-		
DuraSquare	# 235360	s.encim.	-		
DuraSquare	# 235380	s.encim.	-		
DuraSquare	# 235560	s.encim.	-		
DuraSquare	# 235650	s.encim.	●		
DuraSquare	# 235660	s.encim.	-		
DuraStyle	# 034943	s.encim.	●		
DuraStyle	# 034960	s.encim.	●		
DuraStyle	# 037260	empot.	-		
DuraStyle	# 037456	empot.	-		
Duravit No.1	# 035555	empot.	-		
Foster	# 033550	s.encim.	●		
Happy D.2	# 231460	s.encim.	-		
Happy D.2	# 231560	s.encim.	-		
Happy D.2 Plus	# 235940	s.encim.	●		
Happy D.2 Plus	# 235960	s.encim.	-		
Happy D.2 Plus	# 236050	s.encim.	●		
Happy D.2 Plus	# 236060	s.encim.	-		
Luv	# 037950	s.encim.	●		
Luv	# 037960	s.encim.	●		
Luv	# 037970	s.encim.	-		
Luv	# 037980	s.encim.	-		
Luv	# 038050	s.encim.	●		
Luv	# 038060	s.encim.	●		
Luv	# 038070	s.encim.	-		
Luv	# 038080	s.encim.	-		
Luv	# 038142	s.encim.	●		
Gatego	# 074645	s.encim.	●		
Gatego	# 238210	s.encim.	-		
Gatego	# 238250	s.encim.	●		
Gatego	# 238260	s.encim.	-		
Gatego	# 238280	s.encim.	-		
Gatego	# 238360	s.encim.	-		

**Muebles de baño**

1) Medidas con fondo oscuro = anchura en mm; 2) medidas con fondo claro = prof. en mm / Solo las cerámicas listadas son aptas para la serie de muebles

## D-Neo

### Combinación de cerámica + mueble para aplicaciones de encimeras fijas

#### Mueble bajo lavabo incluida encimera (encimera ya incluida)

			2)	550 mm de profundidad	
				4 cajones	
				1400	
Serie	Cerámica	Tipo	# DE 4970		
Qatego	# 238460	s.encim.	-		
Soleil by Starck	# 237856	s.encim.	●		
Starck 1	# 038747	s.encim.	●		
Starck 1	# 040833	s.encim.	●		
Starck 1	# 040853	s.encim.	●		
Starck 1	# 044546	s.encim.	●		
Starck 1	# 044753	s.encim.	●		
Starck 2	# 232144	s.encim.	●		
Starck 3	# 030256	empot.	-		
Vero Air	# 072445	s.encim.	●		
Vero Air	# 235010	s.encim.	-		
Vero Air	# 235050	s.encim.	●		
Vero Air	# 235060	s.encim.	-		
Vero Air	# 235070	s.encim.	-		
Vero Air	# 235080	s.encim.	-		
Vero Air	# 235150	s.encim.	●		
Vero Air	# 235160	s.encim.	-		
Vero Air	# 235250	s.encim.	●		
Vero Air	# 236860	s.encim.	●		
Vero Air	# 38355	empot.	-		
Viu	# 235860	s.encim.	●		
White Tulip	# 236243	s.encim.	●		
Zencha	# 237342	s.encim.	●		
Zencha	# 237355	s.encim.	●		
Zencha	# 237442	s.encim.	●		
Zencha	# 237455	s.encim.	●		

1) Medidas con fondo oscuro = anchura en mm; 2) medidas con fondo claro = prof. en mm / Solo las cerámicas listadas son aptas para la serie de muebles



**Combinación de cerámica + mueble para aplicaciones de encimeras fijas**
**Mueble bajo lavabo incluida encimera (encimera ya incluida)**

			2) 550 mm de profundidad			
			1) 1000		1400	
			1 cajón		2 cajones	
			# DS 6784		# DS 6785	
Serie	Cerámica	Tipo				
2nd floor	# 031758	s.encim.	-		●	
Bacino	# 032542	s.encim.	●		●	
Bacino	# 033342	s.encim.	●		●	
Bacino	# 033452	s.encim.	●		●	
Cape Cod	# 232840	s.encim.	●		●	
Cape Cod	# 232843	s.encim.	●		●	
Cape Cod	# 232848	s.encim.	●		●	
Cape Cod	# 233950	s.encim.	●		●	
Cape Cod	# 234043	s.encim.	●		-	
Cape Cod	# 234046	s.encim.	●		-	
Cape Cod	# 234755	s.encim.	-		●	
DuraSquare	# 073245	s.encim.	●		-	
DuraStyle	# 034943	s.encim.	●		●	
DuraStyle	# 034960	s.encim.	●		●	
D-Neo	# 237140	s.encim.	●		●	
D-Neo	# 237260	s.encim.	-		●	
Foster	# 033550	s.encim.	●		●	
Luv	# 037950	s.encim.	●		●	
Luv	# 037960	s.encim.	-		●	
Luv	# 037970	s.encim.	-		●	
Luv	# 037980	s.encim.	-		●	
Luv	# 038050	s.encim.	●		●	
Luv	# 038060	s.encim.	-		●	
Luv	# 038070	s.encim.	-		●	
Luv	# 038080	s.encim.	-		●	
Luv	# 038142	s.encim.	●		●	
PuraVida	# 037070	s.encim.	-		●	
Qatego	# 074645	s.encim.	-		●	
Qatego	# 238360	s.encim.	-		●	
Qatego	# 238460	s.encim.	-		●	
Starck 1	# 038747	s.encim.	●		-	
Starck 1	# 040833	s.encim.	●		●	
Starck 1	# 044546	s.encim.	●		●	
Starck 1	# 044753	s.encim.	-		●	
Starck 2	# 232144	s.encim.	●		-	
Vero Air	# 072445	s.encim.	●		●	
Vero Air	# 235150	s.encim.	-		●	
Vero Air	# 235160	s.encim.	-		●	
Vero Air	# 235250	s.encim.	-		●	
Vero Air	# 235260	s.encim.	-		●	
Viu	# 235860	s.encim.	-		●	
White Tulip	# 236243	s.encim.	●		●	
Zencha	# 237243	s.encim.	●		●	
Zencha	# 237355	s.encim.	-		●	
Zencha	# 237442	s.encim.	●		●	
Zencha	# 237455	s.encim.	-		●	

1) Medidas con fondo oscuro = anchura en mm; 2) medidas con fondo claro = prof. en mm / Solo las cerámicas listadas son aptas para la serie de muebles

## Happy D.2 Plus

Combinación de cerámica + mueble para aplicaciones de encimeras fijas

Mueble bajo lavabo para encimera (la medida incluye la encimera, pedir la encimera por separado)

			480 mm de profundidad		550 mm de profundidad												
			1 cajón	2 cajones	1 cajón		2 cajones		2 cajones		4 cajones						
			650	650	1000	1300		1600		1000		1300		1600			
			# HP 4940	# HP 4960	# HP 4941	# HP 4942	# HP 4943	# HP 4944	# HP 4946	# HP 4961	# HP 4971	# HP 4962	# HP 4972	# HP 4963	# HP 4973	# HP 4964	# HP 4974
Serie	Cerámica	Tipo															
Happy D.2	# 231460	s.encim.	-	-	●	●	-	●	●	-	●	-	●	-	●	-	●
Happy D.2	# 231560	s.encim.	-	-	●	●	-	●	●	-	●	-	●	-	●	-	●
Happy D.2	# 231810	muebles	-	-	-	-	-	-	-	-	-	●	-	-	-	-	-
Happy D.2	# 231860	muebles	-	-	-	-	-	-	-	●	-	●	-	●	-	●	-
Happy D.2	# 231865	muebles	-	-	-	-	-	-	-	●	-	●	-	●	-	●	-
Happy D.2	# 231880	muebles	-	-	-	-	-	-	-	●	-	●	-	-	-	-	-
Happy D.2 Plus	# 235940	s.encim.	●	●	●	●	●	●	●	-	●	-	●	-	●	-	●
Happy D.2 Plus	# 235960	s.encim.	-	-	●	●	-	●	●	-	●	-	●	-	●	-	●
Happy D.2 Plus	# 236050	s.encim.	●	●	●	●	●	●	●	-	●	-	●	-	●	-	●
Happy D.2 Plus	# 236060	s.encim.	-	-	●	●	-	●	●	-	●	-	●	-	●	-	●

1) Medidas con fondo oscuro = anchura en mm; 2) medidas con fondo claro = prof. en mm / Solo las cerámicas listadas son aptas para la serie de muebles

**Combinación de cerámica + mueble para aplicaciones de encimeras fijas**
**Mueble bajo lavabo incluida encimera (encimera ya incluida)**

			550 mm de profundidad															
			1 cajón								2 cajones							
			800		1000		1200		1400		800		1000		1200		1400	
			# KT 6694	# KT 6794	# KT 6695	# KT 6795	# KT 6696	# KT 6796	# KT 6697	# KT 6797	# KT 6654	# KT 6754	# KT 6655	# KT 6755	# KT 6656	# KT 6756	# KT 6657	# KT 6757
Serie	Cerámica	Tipo																
2nd floor	# 031758	empot.	-	●	-	●	-	●	-	●	-	●	-	●	-	●	-	●
2nd floor	# 031758	s.encim.	●	-	●	-	●	-	●	-	●	-	●	-	●	-	●	-
2nd floor	# 034760	empot.	-	●	-	●	-	●	-	●	-	●	-	●	-	●	-	●
Bacino	# 032542	s.encim.	●	-	●	-	●	-	●	-	●	-	●	-	●	-	●	-
Bacino	# 033342	s.encim.	●	-	●	-	●	-	●	-	●	-	●	-	●	-	●	-
Bacino	# 033452	s.encim.	●	-	●	-	●	-	●	-	●	-	●	-	●	-	●	-
Cape Cod	# 232840	s.encim.	●	-	●	-	●	-	●	-	●	-	●	-	●	-	●	-
Cape Cod	# 232843	s.encim.	●	-	●	-	●	-	●	-	●	-	●	-	●	-	●	-
Cape Cod	# 232848	s.encim.	●	-	●	-	●	-	●	-	●	-	●	-	●	-	●	-
Cape Cod	# 233950	s.encim.	●	-	●	-	●	-	●	-	●	-	●	-	●	-	●	-
Cape Cod	# 234043	s.encim.	●	-	●	-	●	-	●	-	●	-	●	-	●	-	●	-
Cape Cod	# 234046	s.encim.	●	-	●	-	●	-	●	-	●	-	●	-	●	-	●	-
Cape Cod	# 234755	s.encim.	●	-	●	-	●	-	●	-	●	-	●	-	●	-	●	-
D-Code	# 033754	empot.	-	●	-	●	-	●	-	●	-	●	-	●	-	●	-	●
D-Neo	# 035760	empot.	-	●	-	●	-	●	-	●	-	●	-	●	-	●	-	●
D-Neo	# 035860	empot.	-	●	-	●	-	●	-	●	-	●	-	●	-	●	-	●
D-Neo	# 237140	s.encim.	●	-	●	-	●	-	●	-	●	-	●	-	●	-	●	-
D-Neo	# 237260	s.encim.	●	-	●	-	●	-	●	-	●	-	●	-	●	-	●	-
DuraSquare	# 073245	s.encim.	●	-	●	-	●	-	●	-	●	-	●	-	●	-	●	-
DuraSquare	# 234880	s.encim.	-	-	●	-	●	-	●	-	-	-	-	-	-	-	-	-
DuraSquare	# 234980	s.encim.	-	-	●	-	●	-	●	-	-	-	-	-	-	-	-	-
DuraSquare	# 235310	s.encim.	-	-	-	-	●	-	●	-	-	-	-	-	●	-	-	-
DuraSquare	# 235350	s.encim.	●	-	●	-	●	-	●	-	●	-	●	-	●	-	●	-
DuraSquare	# 235360	s.encim.	●	-	●	-	●	-	●	-	●	-	●	-	●	-	●	-
DuraSquare	# 235380	s.encim.	-	-	●	-	●	-	●	-	-	-	-	-	●	-	-	-
DuraSquare	# 235460	s.encim.	●	-	●	-	●	-	●	-	●	-	●	-	●	-	●	-
DuraSquare	# 235560	s.encim.	●	-	●	-	●	-	●	-	●	-	●	-	●	-	●	-
DuraSquare	# 235650	s.encim.	●	-	●	-	●	-	●	-	●	-	●	-	●	-	●	-
DuraSquare	# 235660	s.encim.	●	-	●	-	●	-	●	-	●	-	●	-	●	-	●	-
DuraStyle	# 034943	s.encim.	●	-	●	-	●	-	●	-	●	-	●	-	●	-	●	-
DuraStyle	# 034960	s.encim.	●	-	●	-	●	-	●	-	●	-	●	-	●	-	●	-
DuraStyle	# 037260	empot.	-	●	-	●	-	●	-	●	-	●	-	●	-	●	-	●
DuraStyle	# 037456	empot.	-	●	-	●	-	●	-	●	-	●	-	●	-	●	-	●
DuraStyle	# 037462	empot.	-	●	-	●	-	●	-	●	-	●	-	●	-	●	-	●
Soleil by Starck	# 237856	s.encim.	-	●	-	●	-	●	-	●	-	●	-	●	-	●	-	●
Foster	# 033550	s.encim.	●	-	●	-	●	-	●	-	●	-	●	-	●	-	●	-
Happy D.2	# 231460	s.encim.	●	-	●	-	●	-	●	-	●	-	●	-	●	-	●	-
Happy D.2	# 231560	s.encim.	●	-	●	-	●	-	●	-	●	-	●	-	●	-	●	-
Happy D.2 Plus	# 235940	s.encim.	●	-	●	-	●	-	●	-	●	-	●	-	●	-	●	-
Happy D.2 Plus	# 235960	s.encim.	●	-	●	-	●	-	●	-	●	-	●	-	●	-	●	-
Happy D.2 Plus	# 236050	s.encim.	●	-	●	-	●	-	●	-	●	-	●	-	●	-	●	-
Happy D.2 Plus	# 236060	s.encim.	●	-	●	-	●	-	●	-	●	-	●	-	●	-	●	-
Luv	# 037950	s.encim.	●	-	●	-	●	-	●	-	●	-	●	-	●	-	●	-
Luv	# 037960	s.encim.	●	-	●	-	●	-	●	-	●	-	●	-	●	-	●	-
Luv	# 037970	s.encim.	●	-	●	-	●	-	●	-	●	-	●	-	●	-	●	-
Luv	# 037980	s.encim.	-	-	●	-	●	-	●	-	-	-	●	-	●	-	-	-
Luv	# 038050	s.encim.	●	-	●	-	●	-	●	-	●	-	●	-	●	-	●	-
Luv	# 038060	s.encim.	●	-	●	-	●	-	●	-	●	-	●	-	●	-	●	-
Luv	# 038070	s.encim.	●	-	●	-	●	-	●	-	●	-	●	-	●	-	●	-
Luv	# 038080	s.encim.	-	-	●	-	●	-	●	-	-	-	●	-	●	-	-	-
Luv	# 038142	s.encim.	●	-	●	-	●	-	●	-	●	-	●	-	●	-	●	-
PuraVida	# 036970	s.encim.	●	-	●	-	●	-	●	-	●	-	●	-	●	-	●	-
PuraVida	# 037070	s.encim.	●	-	●	-	●	-	●	-	●	-	●	-	●	-	●	-

**Muebles de baño**

1) Medidas con fondo oscuro = anchura en mm; 2) medidas con fondo claro = prof. en mm / Solo las cerámicas listadas son aptas para la serie de muebles

# Ketho

## Combinación de cerámica + mueble para aplicaciones de encimeras fijas

### Mueble bajo lavabo incluida encimera (encimera ya incluida)

			550 mm de profundidad															
			1 cajón						2 cajones									
			800		1000		1200		1400		800		1000		1200		1400	
			# KT 6694	# KT 6794	# KT 6695	# KT 6795	# KT 6696	# KT 6796	# KT 6697	# KT 6797	# KT 6654	# KT 6754	# KT 6655	# KT 6755	# KT 6656	# KT 6756	# KT 6657	# KT 6757
Serie	Cerámica	Tipo																
Qatego	# 074645	s.encim.	●	-	●	-	●	-	●	-	-	●	●	-	-	-	-	-
Qatego	# 238210	s.encim.	-	-	-	-	●	-	-	-	-	-	-	-	●	-	-	-
Qatego	# 238250	s.encim.	●	-	●	-	●	-	●	-	-	●	●	-	-	-	●	-
Qatego	# 238260	s.encim.	●	-	●	-	●	-	●	-	-	●	●	-	-	-	●	-
Qatego	# 238280	s.encim.	-	-	●	-	●	-	-	-	-	●	●	-	-	-	-	-
Qatego	# 238360	s.encim.	●	-	●	-	●	-	●	-	-	●	●	-	-	-	●	-
Qatego	# 238460	s.encim.	●	-	●	-	●	-	●	-	-	●	●	-	-	-	●	-
Soleil by Starck	# 237856	s.encim.	●	-	●	-	●	-	●	-	●	-	●	-	●	-	●	-
Starck 1	# 038747	s.encim.	●	-	●	-	●	-	●	-	●	-	●	-	●	-	●	-
Starck 1	# 040833	s.encim.	●	-	●	-	●	-	●	-	●	-	●	-	●	-	●	-
Starck 1	# 040853	s.encim.	●	-	●	-	●	-	●	-	●	-	●	-	●	-	●	-
Starck 1	# 044546	s.encim.	●	-	●	-	●	-	●	-	●	-	●	-	●	-	●	-
Starck 1	# 044753	s.encim.	●	-	●	-	●	-	●	-	●	-	●	-	●	-	●	-
Starck 2	# 232144	s.encim.	●	-	●	-	●	-	●	-	●	-	●	-	●	-	●	-
Starck 3	# 030256	empot.	-	●	-	●	-	●	-	●	-	-	●	-	●	-	-	●
Vero Air	# 038355	empot.	-	●	-	●	-	●	-	●	-	●	-	●	-	●	-	●
Vero Air	# 072445	s.encim.	●	-	●	-	●	-	●	-	-	●	-	●	-	-	●	-
Vero Air	# 235010	s.encim.	-	-	-	-	●	-	-	-	-	-	-	●	-	-	-	-
Vero Air	# 235010	s.encim.	-	-	-	-	●	-	-	-	-	-	-	●	-	-	-	-
Vero Air	# 235050	s.encim.	●	-	●	-	●	-	●	-	●	-	●	-	●	-	●	-
Vero Air	# 235060	s.encim.	●	-	●	-	●	-	●	-	●	-	●	-	●	-	●	-
Vero Air	# 235070	s.encim.	●	-	●	-	●	-	-	-	●	-	●	-	●	-	-	-
Vero Air	# 235080	s.encim.	-	-	●	-	●	-	-	-	-	●	-	●	-	-	-	-
Vero Air	# 235150	s.encim.	●	-	●	-	●	-	●	-	●	-	●	-	●	-	●	-
Vero Air	# 235160	s.encim.	●	-	●	-	●	-	●	-	●	-	●	-	●	-	●	-
Vero Air	# 235250	s.encim.	●	-	●	-	●	-	●	-	●	-	●	-	●	-	●	-
Vero Air	# 235260	s.encim.	●	-	●	-	●	-	●	-	●	-	●	-	●	-	●	-
Vero Air	# 236860	s.encim.	●	-	●	-	●	-	●	-	●	-	●	-	●	-	●	-
Viu	# 038560	empot.	-	●	-	●	-	●	-	●	-	-	●	-	●	-	-	●
Viu	# 235860	s.encim.	●	-	●	-	●	-	●	-	●	-	●	-	●	-	●	-
White Tulip	# 236243	s.encim.	●	-	●	-	●	-	●	-	●	-	●	-	●	-	●	-
Zencha	# 237243	s.encim.	●	-	●	-	●	-	●	-	●	-	●	-	●	-	●	-
Zencha	# 237355	s.encim.	●	-	●	-	●	-	●	-	●	-	●	-	●	-	●	-
Zencha	# 237442	s.encim.	●	-	●	-	●	-	●	-	●	-	●	-	●	-	●	-
Zencha	# 237455	s.encim.	●	-	●	-	●	-	●	-	●	-	●	-	●	-	●	-

1) Medidas con fondo oscuro = anchura en mm; 2) medidas con fondo claro = prof. en mm / Solo las cerámicas listadas son aptas para la serie de muebles

**Combinación de cerámica + mueble para aplicaciones de encimeras fijas**
**Mueble bajo lavabo incluida encimera (encimera ya incluida)**

			550 mm de profundidad										
			1 cajón			2 cajones		2 cajones			4 cajones		
			1) 800	1000	1200	1400	1600		800	1000	1200	1400	1600
			# K2 4885	# K2 4886	# K2 4887	# K2 4888	# K2 4889		# K2 4895	# K2 4896	# K2 4897	# K2 4898	# K2 4899
Serie	Cerámica	Tipo											
2nd floor	# 031758	empot.	●	●	●	●	●		●	●	●	●	●
2nd floor	# 031758	s.encim.	●	●	●	●	●		●	●	●	●	●
Bacino	# 032542	s.encim.	●	●	●	●	●		●	●	●	●	●
Bacino	# 033342	s.encim.	●	●	●	●	●		●	●	●	●	●
Bacino	# 033452	s.encim.	●	●	●	●	●		●	●	●	●	●
Cape Cod	# 232840	s.encim.	●	●	●	●	●		●	●	●	●	●
Cape Cod	# 232843	s.encim.	●	●	●	●	●		●	●	●	●	●
Cape Cod	# 232848	s.encim.	●	●	●	●	●		●	●	●	●	●
Cape Cod	# 233950	s.encim.	●	●	●	●	●		●	●	●	●	●
Cape Cod	# 234043	s.encim.	●	●	●	●	●		●	●	●	●	●
Cape Cod	# 234046	s.encim.	●	●	●	●	●		●	●	●	●	●
Cape Cod	# 234755	s.encim.	●	●	●	●	●		●	●	●	●	●
D-Code	# 033754	empot.	●	●	●	-	-		●	●	●	-	-
D-Neo	# 035760	empot.	●	●	●	●	●		●	●	●	●	●
D-Neo	# 035860	empot.	●	●	●	●	●		●	●	●	●	●
D-Neo	# 237140	s.encim.	●	●	●	●	●		●	●	●	●	●
D-Neo	# 237260	s.encim.	●	●	●	●	●		●	●	●	●	●
DuraSquare	# 073245	s.encim.	●	●	●	●	●		●	●	●	●	●
DuraSquare	# 234880	s.encim.	-	-	●	-	-		-	-	●	-	-
DuraSquare	# 234980	s.encim.	-	-	●	-	-		-	-	●	-	-
DuraSquare	# 235310	s.encim.	-	-	●	-	-		-	-	●	-	-
DuraSquare	# 235350	s.encim.	●	●	●	●	●		●	●	●	●	●
DuraSquare	# 235360	s.encim.	●	●	●	●	●		●	●	●	●	●
DuraSquare	# 235380	s.encim.	-	●	●	-	-		-	●	●	-	-
DuraSquare	# 235460	s.encim.	●	●	●	●	●		●	●	●	●	●
DuraSquare	# 235560	s.encim.	●	●	●	●	●		●	●	●	●	●
DuraSquare	# 235650	s.encim.	●	●	●	●	●		●	●	●	●	●
DuraSquare	# 235660	s.encim.	●	●	●	●	●		●	●	●	●	●
DuraStyle	# 034943	s.encim.	●	●	●	●	●		●	●	●	●	●
DuraStyle	# 034960	s.encim.	●	●	●	●	●		●	●	●	●	●
DuraStyle	# 037260	empot.	●	●	●	●	●		●	●	●	●	●
DuraStyle	# 037456	empot.	●	●	●	●	●		●	●	●	●	●
DuraStyle	# 037462	empot.	●	●	●	-	-		●	●	●	-	-
Duravit No.1	# 035555	empot.	●	●	●	●	●		●	●	●	●	●
Foster	# 033550	s.encim.	●	●	●	●	●		●	●	●	●	●
Happy D.2	# 231460	s.encim.	●	●	●	●	●		●	●	●	●	●
Happy D.2	# 231560	s.encim.	●	●	●	●	●		●	●	●	●	●
Happy D.2 Plus	# 235940	s.encim.	●	●	●	●	●		●	●	●	●	●
Happy D.2 Plus	# 235960	s.encim.	●	●	●	●	●		●	●	●	●	●
Happy D.2 Plus	# 236050	s.encim.	●	●	●	●	●		●	●	●	●	●
Happy D.2 Plus	# 236060	s.encim.	●	●	●	●	●		●	●	●	●	●
Luv	# 037950	s.encim.	●	●	●	●	●		●	●	●	●	●
Luv	# 037960	s.encim.	●	●	●	●	●		●	●	●	●	●
Luv	# 037970	s.encim.	●	●	●	-	-		●	●	●	-	-
Luv	# 037980	s.encim.	●	●	●	-	-		●	●	●	-	-
Luv	# 038050	s.encim.	●	●	●	●	●		●	●	●	●	●
Luv	# 038060	s.encim.	●	●	●	●	●		●	●	●	●	●
Luv	# 038070	s.encim.	●	●	●	-	-		●	●	●	-	-
Luv	# 038080	s.encim.	●	●	●	-	-		●	●	●	-	-
Luv	# 038142	s.encim.	●	●	●	●	●		●	●	●	●	●
PuraVida	# 036970	s.encim.	●	●	●	-	●		●	●	●	-	●
PuraVida	# 037070	s.encim.	●	●	●	-	●		●	●	●	-	●
Qatego	# 074645	s.encim.	●	●	●	●	●		●	●	●	●	●

**Muebles de baño**

1) Medidas con fondo oscuro = anchura en mm; 2) medidas con fondo claro = prof. en mm / Solo las cerámicas listadas son aptas para la serie de muebles

## Ketho.2

### Combinación de cerámica + mueble para aplicaciones de encimeras fijas

#### Mueble bajo lavabo incluida encimera (encimera ya incluida)

			550 mm de profundidad											
			1 cajón			2 cajones		2 cajones			4 cajones			
			1 <sup>1)</sup> 800	1000	1200	1400	1600		800	1000	1200	1400	1600	
			# K2 4885	# K2 4886	# K2 4887	# K2 4888	# K2 4889		# K2 4895	# K2 4896	# K2 4897	# K2 4898	# K2 4899	
Serie	Cerámica	Tipo												
Qatego	# 238210	s.encim.	-	-	●	-	-		-	-	●	-	-	
Qatego	# 238250	s.encim.	●	●	●	●	●		●	●	●	●	●	
Qatego	# 238260	s.encim.	●	●	●	●	●		●	●	●	●	●	
Qatego	# 238280	s.encim.	-	●	●	-	-		-	●	●	-	-	
Qatego	# 238360	s.encim.	●	●	●	●	●		●	●	●	●	●	
Qatego	# 238460	s.encim.	●	●	●	●	●		●	●	●	●	●	
Soleil by Starck	# 237856	s.encim.	●	●	●	●	●		●	●	●	●	●	
Starck 1	# 038747	s.encim.	●	●	●	●	●		●	●	●	●	●	
Starck 1	# 040833	s.encim.	●	●	●	●	●		●	●	●	●	●	
Starck 1	# 040853	s.encim.	●	●	●	●	●		●	●	●	●	●	
Starck 1	# 044546	s.encim.	●	●	●	●	●		●	●	●	●	●	
Starck 1	# 044753	s.encim.	●	●	●	●	●		●	●	●	●	●	
Starck 1	# 232144	s.encim.	●	●	●	●	●		●	●	●	●	●	
Vero	# 045250	s.encim.	●	●	●	●	●		●	●	●	●	●	
Vero Air	# 038355	empot.	●	●	●	●	●		●	●	●	●	●	
Vero Air	# 072445	s.encim.	●	●	●	●	●		●	●	●	●	●	
Vero Air	# 235010	s.encim.	-	-	●	-	-		-	-	●	-	-	
Vero Air	# 235050	s.encim.	●	●	●	●	●		●	●	●	●	●	
Vero Air	# 235060	s.encim.	●	●	●	●	●		●	●	●	●	●	
Vero Air	# 235070	s.encim.	●	●	●	-	●		●	●	●	-	●	
Vero Air	# 235080	s.encim.	-	●	●	-	-		-	●	●	-	-	
Vero Air	# 235150	s.encim.	●	●	●	●	●		●	●	●	●	●	
Vero Air	# 235160	s.encim.	●	●	●	●	●		●	●	●	●	●	
Vero Air	# 235250	s.encim.	●	●	●	●	●		●	●	●	●	●	
Vero Air	# 235260	s.encim.	●	●	●	●	●		●	●	●	●	●	
Vero Air	# 236860	s.encim.	●	●	●	●	●		●	●	●	●	●	
Viu	# 038560	empot.	●	●	●	●	●		●	●	●	●	●	
Viu	# 235860	s.encim.	●	●	●	●	●		●	●	●	●	●	
White Tulip	# 236243	s.encim.	●	●	●	●	●		●	●	●	●	●	
Zencha	# 237342	s.encim.	●	●	●	●	●		●	●	●	●	●	
Zencha	# 237355	s.encim.	●	●	●	●	●		●	●	●	●	●	
Zencha	# 237442	s.encim.	●	●	●	●	●		●	●	●	●	●	
Zencha	# 237455	s.encim.	●	●	●	●	●		●	●	●	●	●	

1) Medidas con fondo oscuro = anchura en mm; 2) medidas con fondo claro = prof. en mm / Solo las cerámicas listadas son aptas para la serie de muebles

**Combinación de cerámica + mueble para aplicaciones de encimeras fijas**
**Mueble bajo lavabo incluida encimera (encimera ya incluida)**

			550 mm de profundidad											
			2 cajones			4 cajones								
			1) 820	1020	1220	1220		1420			1620			
			# LC 4880	# LC 4881	# LC 4882	# LC 4874	# LC 4876	# LC 4875	# LC 4877	# LC 4870	# LC 4872	# LC 4871	# LC 4873	
Serie	Cerámica	Tipo												
2nd floor	# 031758	empot.	●	●	●	●	●	●	●	●	●	●	●	
2nd floor	# 031758	s.encim.	●	●	●	●	●	●	●	●	●	●	●	
Bacino	# 032542	s.encim.	●	●	●	●	●	●	●	●	●	●	●	
Bacino	# 033342	s.encim.	●	●	●	●	●	●	●	●	●	●	●	
Bacino	# 033452	s.encim.	●	●	●	●	●	●	●	●	●	●	●	
Cape Cod	# 232840	s.encim.	●	●	●	●	●	●	●	●	●	●	●	
Cape Cod	# 232843	s.encim.	●	●	●	●	●	●	●	●	●	●	●	
Cape Cod	# 232848	s.encim.	●	●	●	●	●	●	●	●	●	●	●	
Cape Cod	# 233950	s.encim.	●	●	●	●	●	●	●	●	●	●	●	
Cape Cod	# 234043	s.encim.	●	●	●	●	●	●	●	●	●	●	●	
Cape Cod	# 234046	s.encim.	●	●	●	●	●	●	●	●	●	●	●	
Cape Cod	# 234755	s.encim.	●	●	●	●	●	●	●	●	●	●	●	
D-Neo	# 237140	s.encim.	●	●	●	●	●	●	●	●	●	●	●	
D-Neo	# 237260	s.encim.	●	●	●	●	●	●	●	●	●	●	●	
DuraSquare	# 073245	s.encim.	-	-	●	-	-	●	-	-	-	-	-	
DuraSquare	# 234880	s.encim.	-	-	●	-	-	●	-	-	-	-	-	
DuraSquare	# 234980	s.encim.	-	-	●	-	-	●	-	-	-	-	-	
DuraSquare	# 235310	s.encim.	-	●	●	-	-	●	-	-	-	-	-	
DuraSquare	# 235350	s.encim.	●	●	●	●	●	●	●	●	●	●	●	
DuraSquare	# 235360	s.encim.	●	●	●	●	●	●	●	●	●	●	●	
DuraSquare	# 235380	s.encim.	●	●	●	●	●	●	●	-	-	●	-	
DuraSquare	# 235560	s.encim.	●	●	●	●	●	●	●	●	●	●	●	
DuraSquare	# 235650	s.encim.	●	●	●	●	●	●	●	●	●	●	●	
DuraSquare	# 235660	s.encim.	●	●	●	●	●	●	●	●	●	●	●	
DuraStyle	# 034943	s.encim.	●	●	●	●	●	●	●	●	●	●	●	
DuraStyle	# 034960	s.encim.	●	●	●	●	●	●	●	●	●	●	●	
Foster	# 033550	s.encim.	●	●	●	●	●	●	●	●	●	●	●	
Happy D.2	# 231460	s.encim.	●	●	●	●	●	●	●	●	●	●	●	
Happy D.2	# 231560	s.encim.	●	●	●	●	●	●	●	●	●	●	●	
Happy D.2 Plus	# 236050	s.encim.	●	●	●	●	●	●	●	●	●	●	●	
Luv	# 037950	s.encim.	●	●	●	●	●	●	●	●	●	●	●	
Luv	# 037960	s.encim.	●	●	●	●	●	●	●	●	●	●	●	
Luv	# 037970	s.encim.	●	●	●	●	●	●	●	●	●	●	●	
Luv	# 037980	s.encim.	●	●	●	●	●	●	●	-	-	-	-	
Luv	# 038050	s.encim.	●	●	●	●	●	●	●	●	●	●	●	
Luv	# 038060	s.encim.	●	●	●	●	●	●	●	●	●	●	●	
Luv	# 038070	s.encim.	●	●	●	●	●	●	●	●	-	●	●	
Luv	# 038080	s.encim.	●	●	●	●	●	●	●	-	-	-	-	
Luv	# 038142	s.encim.	●	●	●	●	●	●	●	●	●	●	●	
PuraVida	# 037070	s.encim.	●	●	●	●	●	●	●	●	-	●	●	
Qatego	# 074645	s.encim.	●	●	●	●	●	●	●	●	●	●	●	
Qatego	# 238210	s.encim.	-	●	●	-	-	-	-	-	-	-	-	
Qatego	# 238212	s.encim.	-	-	●	-	-	-	-	-	-	-	-	
Qatego	# 238250	s.encim.	●	●	●	●	●	●	●	●	●	●	●	
Qatego	# 238260	s.encim.	●	●	●	●	●	●	●	●	●	●	●	
Qatego	# 238280	s.encim.	●	●	●	●	●	●	●	-	-	-	-	
Qatego	# 238360	s.encim.	●	●	●	●	●	●	●	●	●	●	●	
Qatego	# 238460	s.encim.	●	●	●	●	●	●	●	●	●	●	●	
Qatego	# 238212	s.encim.	-	-	●	-	-	-	-	-	-	-	-	
Soleil by Starck	# 237856	s.encim.	●	●	●	●	●	●	●	●	●	●	●	
Starck 1	# 038747	s.encim.	●	●	●	●	●	●	●	●	●	●	●	
Starck 1	# 040833	s.encim.	●	●	●	●	●	●	●	●	●	●	●	
Starck 1	# 040853	s.encim.	●	●	●	●	●	●	●	●	●	●	●	

1) Medidas con fondo oscuro = anchura en mm; 2) medidas con fondo claro = prof. en mm / Solo las cerámicas listadas son aptas para la serie de muebles

**Muebles de baño**

## L-Cube

### Combinación de cerámica + mueble para aplicaciones de encimeras fijas

#### Mueble bajo lavabo incluida encimera (encimera ya incluida)

			550 mm de profundidad											
			2 cajones			4 cajones								
			1) 820	1020	1220	1220		1420			1620			
			# LC 4880	# LC 4881	# LC 4882	# LC 4874	# LC 4876	# LC 4875	# LC 4877	# LC 4870	# LC 4872	# LC 4871	# LC 4873	
Serie	Cerámica	Tipo												
Starck 1	# 044546	s.encim.	●	●	●	●	●	●	●	●	●	●	●	
Starck 1	# 044753	s.encim.	●	●	●	●	●	●	●	●	●	●	●	
Vero Air	# 072445	s.encim.	●	●	●	●	●	●	●	●	●	●	●	
Vero Air	# 235010	s.encim.	-	●	●	-	-	●	●	-	-	-	-	
Vero Air	# 235012	s.encim.	-	-	●	-	-	-	-	-	-	-	-	
Vero Air	# 235050	s.encim.	●	●	●	●	●	●	●	●	●	●	●	
Vero Air	# 235060	s.encim.	●	●	●	●	●	●	●	●	●	●	●	
Vero Air	# 235070	s.encim.	●	●	●	●	●	●	●	●	-	●	●	
Vero Air	# 235080	s.encim.	●	●	●	●	●	●	●	-	-	-	-	
Vero Air	# 235150	s.encim.	●	●	●	●	●	●	●	●	●	●	●	
Vero Air	# 235160	s.encim.	●	●	●	●	●	●	●	●	●	●	●	
Vero Air	# 235250	s.encim.	●	●	●	●	●	●	●	-	-	●	●	
Vero Air	# 235260	s.encim.	●	●	●	●	●	●	●	-	-	●	●	
Vero Air	# 236860	s.encim.	●	●	●	●	●	●	●	●	●	●	●	
Zencha	# 237342	s.encim.	●	●	●	●	●	●	●	●	●	●	●	
Zencha	# 237355	s.encim.	●	●	●	●	●	●	●	●	●	●	●	
Zencha	# 237442	s.encim.	●	●	●	●	●	●	●	●	●	●	●	
Zencha	# 237455	s.encim.	●	●	●	●	●	●	●	●	●	●	●	

1) Medidas con fondo oscuro = anchura en mm; 2) medidas con fondo claro = prof. en mm / Solo las cerámicas listadas son aptas para la serie de muebles



**Combinación de cerámica + mueble para aplicaciones de encimeras fijas**
**Mueble bajo lavabo para encimera (la medida incluye la encimera, pedir la encimera por separado)**

			2) 595 mm de profundidad									
			1 cajón					1 cajón / 1 cajón grande				
			1) 688 988 1388 1783 1783 688 988 1388 1783 1783									
			# LU 9560	# LU 9564	# LU 9561	# LU 9562	# LU 9563	# LU 9565	# LU 9569	# LU 9566	# LU 9567	# LU 9568
Serie	Cerámica	Tipo										
Luv	# 037950	s.encim.	●	●	●	●	●	●	●	●	●	●
Luv	# 037960	s.encim.	● <sup>3)</sup>	●	●	●	●	●	●	●	●	●
Luv	# 037970	s.encim.	-	●	●	●	●	-	●	●	●	●
Luv	# 037980	s.encim.	-	●	●	-	●	-	●	●	-	●
Luv	# 038050	s.encim.	●	●	●	●	●	●	●	●	●	●
Luv	# 038060	s.encim.	●	●	●	●	●	●	●	●	●	●
Luv	# 038070	s.encim.	-	●	●	●	●	-	●	●	●	●
Luv	# 038080	s.encim.	-	●	●	-	●	-	●	●	-	●
Luv	# 038142	s.encim.	●	●	-	●	●	●	●	●	●	●

1) Medidas con fondo oscuro = anchura en mm; 2) medidas con fondo claro = prof. en mm / Solo las cerámicas listadas son aptas para la serie de muebles; 3) Solo posible en combinación con grifería mural y mueble espejo de 800 mm de altura

## Qatego

### Combinación de cerámica + mueble para aplicaciones de encimeras fijas

#### Mueble bajo lavabo incluida encimera (encimera ya incluida)

			550 mm de profundidad								
			1 cajón / 1 cajón grande			2 cajones / 2 cajones grandes					
			800	1000	1200	1400		1600			
			# QA 4730	# QA 4731	# QA 4732	# QA 4765	# QA 4766	# QA 4767	# QA 4777	# QA 4778	# QA 4779
Serie	Cerámica	Tipo									
Qatego	# 238210	s.encim.	-	-	●	-	-	-	-	-	-
Qatego	# 238250	s.encim.	●	●	●	●	●	●	●	●	●
Qatego	# 238260	s.encim.	●	●	●	●	●	●	●	●	●
Qatego	# 238280	s.encim.	-	●	●	-	-	-	-	-	-
Qatego	# 238360	s.encim.	●	●	●	●	●	●	●	●	●
Qatego	# 238460	s.encim.	●	●	●	●	●	●	●	●	●

#### Encimera

			550 mm de profundidad							480 mm de profundidad		
			800	1000	1200	1400		1600		variable		
			# QA 4800	# QA 4801	# QA 4802	# QA 4803	# QA 4804	# QA 4805	# QA 4806	# QA 4807	# QA 4808	# QA 4699
Serie	Cerámica	Tipo										
Qatego	# 238210	s.encim.	-	-	●	-	-	-	-	-	-	-
Qatego	# 238250	s.encim.	●	●	●	●	●	●	●	●	●	-
Qatego	# 238260	s.encim.	●	●	●	●	●	●	●	●	●	-
Qatego	# 238280	s.encim.	-	●	●	-	-	-	-	-	-	-
Qatego	# 238360	s.encim.	●	●	●	●	●	●	●	●	●	-
Qatego	# 238460	s.encim.	●	●	●	●	●	●	●	●	●	-
Qatego	# D48001 <sup>3)</sup>	Kit	-	-	-	-	-	-	-	-	-	●
Qatego	# D48002 <sup>3)</sup>	Kit	-	-	-	-	-	-	-	-	-	●
Qatego	# D48003 <sup>3)</sup>	Kit	-	-	-	-	-	-	-	-	-	●

1) Medidas con fondo oscuro = anchura en mm; 2) medidas con fondo claro = prof. en mm / Solo las cerámicas listadas son aptas para la serie de muebles; 3) Set de accesorios de encimeras de piedra

**Combinación de cerámica + mueble para aplicaciones de encimeras fijas**
**Mueble bajo lavabo incluida encimera (encimera ya incluida)**

			550 mm de profundidad															
			1 cajón								2 cajones							
			800		1000		1200				1300		1600					
			# WT 4975	# WT 4980	# WT 4976	# WT 4981	# WT 4977 L/R	# WT 4977 M	# WT 4982 L/R	# WT 4982 M	# WT 4978	# WT 4983	# WT 4864	# WT 4890	# WT 4865	# WT 4891	# WT 4866	# WT 4892
Serie	Cerámica	Tipo																
2nd floor	# 031758	empot.	●	●	●	●	-	●	●	●	●	●	●	●	●	-	-	
2nd floor	# 031758	s.encim.	●	●	●	●	-	●	●	●	●	●	●	●	●	-	-	
Bacino	# 032542	s.encim.	●	●	●	●	●	●	●	●	●	●	●	●	●	-	-	
Bacino	# 033342	s.encim.	●	●	●	●	●	●	●	●	●	●	●	●	●	-	-	
Bacino	# 033452	s.encim.	●	●	●	●	●	●	●	●	●	●	●	●	●	-	-	
Cape Cod	# 232840	s.encim.	●	●	●	●	●	●	●	●	●	●	●	●	●	-	-	
Cape Cod	# 232843	s.encim.	●	●	●	●	●	●	●	●	●	●	●	●	●	-	-	
Cape Cod	# 232848	s.encim.	●	●	●	●	●	●	●	●	●	●	●	●	●	-	-	
Cape Cod	# 233950	s.encim.	●	●	●	●	●	●	●	●	●	●	●	●	●	-	-	
Cape Cod	# 234043	s.encim.	●	●	●	●	●	●	●	●	●	●	●	●	●	-	-	
Cape Cod	# 234046	s.encim.	●	●	●	●	●	●	●	●	●	●	●	●	●	-	-	
Cape Cod	# 234755	s.encim.	●	●	●	●	●	●	●	●	●	●	●	●	●	-	-	
D-Neo	# 035860	empot.	●	●	●	●	-	●	-	●	-	●	●	●	●	-	-	
D-Neo	# 237140	s.encim.	●	●	●	●	●	●	●	●	●	●	●	●	●	-	-	
D-Neo	# 237260	s.encim.	●	●	●	●	●	●	●	●	●	●	●	●	●	-	-	
DuraSquare	# 073245	s.encim.	●	●	●	●	●	●	●	●	●	●	●	●	●	-	-	
DuraSquare	# 234880	s.encim.	-	-	-	-	-	●	-	●	-	-	-	-	-	-	-	
DuraSquare	# 234980	s.encim.	-	-	-	-	-	●	-	●	-	-	-	-	-	-	-	
DuraSquare	# 235310	s.encim.	-	-	-	-	-	●	-	●	-	-	-	-	-	-	-	
DuraSquare	# 235312	s.encim.	-	-	-	-	-	●	-	●	-	-	-	-	-	-	-	
DuraSquare	# 235350	s.encim.	●	●	●	●	●	●	●	●	●	●	●	●	●	-	-	
DuraSquare	# 235360	s.encim.	●	●	●	●	●	●	●	●	●	●	●	●	●	-	-	
DuraSquare	# 235380	s.encim.	-	-	●	●	-	-	●	-	-	-	-	-	-	-	-	
DuraSquare	# 235460	s.encim.	●	●	●	●	-	●	-	●	-	-	●	●	●	-	-	
DuraSquare	# 235560	s.encim.	●	●	●	●	-	●	-	●	-	-	●	●	●	-	-	
DuraSquare	# 235650	s.encim.	●	●	●	●	●	●	●	●	●	●	●	●	●	-	-	
DuraSquare	# 235660	s.encim.	●	●	●	●	●	●	●	●	●	●	●	●	●	-	-	
DuraStyle	# 034943	s.encim.	●	●	●	●	●	●	●	●	●	●	●	●	●	-	-	
DuraStyle	# 034960	s.encim.	●	●	●	●	●	●	●	●	●	●	●	●	●	-	-	
DuraStyle	# 037260	empot.	●	●	●	●	-	●	-	●	-	●	●	●	●	-	-	
Duravit No.1	# 035555	empot.	●	●	●	●	-	●	●	●	-	●	●	●	●	-	-	
Foster	# 033550	s.encim.	●	●	●	●	●	●	●	●	●	●	●	●	●	-	-	
Happy D.2	# 231460	s.encim.	●	●	●	●	-	●	-	●	-	●	●	●	●	-	-	
Happy D.2	# 231560	s.encim.	●	●	●	●	-	●	-	●	-	●	●	●	●	-	-	
Happy D.2 Plus	# 235940	s.encim.	●	●	●	●	●	●	●	●	●	●	●	●	●	-	-	
Happy D.2 Plus	# 235960	s.encim.	●	●	●	●	-	●	-	●	-	●	●	●	●	-	-	
Happy D.2 Plus	# 236050	s.encim.	●	●	●	●	●	●	●	●	●	●	●	●	●	-	-	
Happy D.2 Plus	# 236060	s.encim.	●	●	●	●	-	●	-	●	-	●	●	●	●	-	-	
Luv	# 037950	s.encim.	●	●	●	●	●	●	●	●	●	●	●	●	●	-	-	
Luv	# 037960	s.encim.	●	●	●	●	●	●	●	●	●	●	●	●	●	-	-	
Luv	# 037970	s.encim.	●	●	●	●	-	●	-	●	-	●	●	●	●	-	-	
Luv	# 037980	s.encim.	●	●	●	●	-	●	-	●	-	●	●	●	●	-	-	
Luv	# 038050	s.encim.	●	●	●	●	●	●	●	●	●	●	●	●	●	-	-	
Luv	# 038060	s.encim.	●	●	●	●	●	●	●	●	●	●	●	●	●	-	-	
Luv	# 038070	s.encim.	●	●	●	●	-	●	-	●	-	●	●	●	●	-	-	
Luv	# 038080	s.encim.	●	●	●	●	-	●	-	●	-	●	●	●	●	-	-	
Luv	# 038142	s.encim.	●	●	●	●	●	●	●	●	●	●	●	●	●	-	-	
PuraVida	# 036970	s.encim.	●	●	●	●	-	●	-	●	-	●	●	●	●	-	-	
PuraVida	# 037070	s.encim.	●	●	●	●	-	●	-	●	-	●	●	●	●	-	-	
Qatego	# 074645	s.encim.	●	●	●	●	●	●	●	●	●	●	●	●	●	-	-	
Qatego	# 238210	s.encim.	-	-	-	-	-	●	-	●	-	-	-	-	-	-	-	
Qatego	# 238212	s.encim.	-	-	-	-	-	●	-	●	-	-	-	-	-	-	-	

**Muebles de baño**

1) Medidas con fondo oscuro = anchura en mm; 2) medidas con fondo claro = prof. en mm / Solo las cerámicas listadas son aptas para la serie de muebles; 3) DuroCast®

## White Tulip

Combinación de cerámica + mueble para aplicaciones de encimeras fijas

Mueble bajo lavabo incluida encimera (encimera ya incluida)

			550 mm de profundidad															
			1 cajón								2 cajones							
			800		1000		1200				1300		1600					
			# WT 4975	# WT 4980	# WT 4976	# WT 4981	# WT 4977 L/R	# WT 4977 M	# WT 4982 L/R	# WT 4982 M	# WT 4978	# WT 4983	# WT 4864	# WT 4890	# WT 4865	# WT 4891	# WT 4866	# WT 4892
Serie	Cerámica	Tipo																
Qatego	# 238250	s.encim.	●	●	●	●	●	●	●	●	●	●	●	●	●	●	●	
Qatego	# 238260	s.encim.	●	●	●	●	●	●	●	●	●	●	●	●	●	●	●	
Qatego	# 238280	s.encim.	-	-	●	●	-	●	-	●	-	-	-	-	-	-	-	
Qatego	# 238360	s.encim.	●	●	●	●	●	●	●	●	●	●	●	●	●	●	●	
Qatego	# 238460	s.encim.	●	●	●	●	●	●	●	●	●	●	●	●	●	●	●	
Qatego	# 238212	s.encim.	-	-	-	-	-	●	-	●	-	-	-	-	-	-	-	
Soleil by Starck	# 237856	s.encim.	●	●	●	●	●	●	●	●	●	●	●	●	●	●	●	
Starck 1	# 038747	s.encim.	●	●	●	●	●	●	●	●	●	●	●	●	●	●	●	
Starck 1	# 040833	s.encim.	●	●	●	●	●	●	●	●	●	●	●	●	●	●	●	
Starck 1	# 040853	s.encim.	●	●	●	●	●	●	●	●	●	●	●	●	●	●	●	
Starck 1	# 044546	s.encim.	●	●	●	●	●	●	●	●	●	●	●	●	●	●	●	
Starck 1	# 044753	s.encim.	●	●	●	●	●	●	●	●	●	●	●	●	●	●	●	
Starck 1	# 232144	s.encim.	●	●	●	●	●	●	●	●	●	●	●	●	●	●	●	
Vero	# 045250	s.encim.	●	●	●	●	●	●	●	●	●	●	●	●	●	●	●	
Vero Air	# 038355	empot.	●	●	●	●	●	●	●	●	●	●	●	●	●	●	●	
Vero Air	# 072445	s.encim.	●	●	●	●	●	●	●	●	●	●	●	●	●	●	●	
Vero Air	# 235010	s.encim.	-	-	-	-	-	●	-	●	-	-	-	-	-	-	-	
Vero Air	# 235012	s.encim.	-	-	-	-	-	●	-	●	-	-	-	-	-	-	-	
Vero Air	# 235050	s.encim.	●	●	●	●	●	●	●	●	●	●	●	●	●	●	●	
Vero Air	# 235060	s.encim.	●	●	●	●	●	●	●	●	●	●	●	●	●	●	●	
Vero Air	# 235070	s.encim.	●	●	●	●	-	●	-	●	-	-	●	●	●	●	●	
Vero Air	# 235080	s.encim.	-	-	●	●	-	●	-	●	-	-	-	-	-	-	-	
Vero Air	# 235150	s.encim.	●	●	●	●	●	●	●	●	●	●	●	●	●	●	●	
Vero Air	# 235160	s.encim.	●	●	●	●	●	●	●	●	●	●	●	●	●	●	●	
Vero Air	# 235250	s.encim.	●	●	●	●	●	●	●	●	●	●	●	●	●	●	●	
Vero Air	# 235260	s.encim.	●	●	●	●	●	●	●	●	●	●	●	●	●	●	●	
Vero Air	# 236860	s.encim.	●	●	●	●	●	●	●	●	●	●	●	●	●	●	●	
Viu	# 235860	s.encim.	●	●	●	●	●	●	●	●	●	●	●	●	●	●	●	
White Tulip	# 236243	s.encim.	●	●	●	●	●	●	●	●	●	●	●	●	●	●	●	
Zencha	# 237342	s.encim.	●	●	●	●	●	●	●	●	●	●	●	●	●	●	●	
Zencha	# 237355	s.encim.	●	●	●	●	●	●	●	●	●	●	●	●	●	●	●	
Zencha	# 237442	s.encim.	●	●	●	●	●	●	●	●	●	●	●	●	●	●	●	
Zencha	# 237455	s.encim.	●	●	●	●	●	●	●	●	●	●	●	●	●	●	●	

1) Medidas con fondo oscuro = anchura en mm; 2) medidas con fondo claro = prof. en mm / Solo las cerámicas listadas son aptas para la serie de muebles; 3) DuroCast®

**Combinación de cerámica + mueble para aplicaciones de encimeras fijas**
**Mueble bajo lavabo incluida encimera (encimera ya incluida)**

			550 mm de profundidad															
			2 cajones								4 cajones							
			800		1000		1200				1300		1600					
			# WT 4985	# WT 4990	# WT 4986	# WT 4991	# WT 4987 L/R	# WT 4987 M	# WT 4992 L/R	# WT 4992 M	# WT 4988	# WT 4993	# WT 4867	# WT 4995	# WT 4868	# WT 4996	# WT 4869	# WT 4997
Serie	Cerámica	Tipo																
2nd floor	# 031758	empot.	●	●	●	●	-	●	-	●	-	●	●	●	●	-	-	
2nd floor	# 031758	s.encim.	●	●	●	●	-	●	-	●	-	●	●	●	●	-	-	
Bacino	# 032542	s.encim.	●	●	●	●	●	●	●	●	●	●	●	●	●	-	-	
Bacino	# 033342	s.encim.	●	●	●	●	●	●	●	●	●	●	●	●	●	-	-	
Bacino	# 033452	s.encim.	●	●	●	●	●	●	●	●	●	●	●	●	●	-	-	
Cape Cod	# 232840	s.encim.	●	●	●	●	●	●	●	●	●	●	●	●	●	-	-	
Cape Cod	# 232843	s.encim.	●	●	●	●	●	●	●	●	●	●	●	●	●	-	-	
Cape Cod	# 232848	s.encim.	●	●	●	●	●	●	●	●	●	●	●	●	●	-	-	
Cape Cod	# 233950	s.encim.	●	●	●	●	●	●	●	●	●	●	●	●	●	-	-	
Cape Cod	# 234043	s.encim.	●	●	●	●	●	●	●	●	●	●	●	●	●	-	-	
Cape Cod	# 234046	s.encim.	●	●	●	●	●	●	●	●	●	●	●	●	●	-	-	
Cape Cod	# 234755	s.encim.	●	●	●	●	●	●	●	●	●	●	●	●	●	-	-	
D-Neo	# 035860	empot.	-	-	-	-	-	●	●	●	●	-	-	-	-	-	-	
D-Neo	# 237140	s.encim.	●	●	●	●	●	●	●	●	●	●	●	●	●	-	-	
D-Neo	# 237260	s.encim.	●	●	●	●	●	●	●	●	●	●	●	●	●	-	-	
DuraSquare	# 073245	s.encim.	●	●	●	●	●	●	●	●	●	●	●	●	●	-	-	
DuraSquare	# 234880	s.encim.	-	-	-	-	-	●	-	●	-	-	-	-	-	-	-	
DuraSquare	# 234980	s.encim.	-	-	-	-	-	●	-	●	-	-	-	-	-	-	-	
DuraSquare	# 235310	s.encim.	-	-	-	-	-	●	-	●	-	-	-	-	-	-	-	
DuraSquare	# 235312	s.encim.	-	-	-	-	-	-	-	-	-	-	-	-	-	-	-	
DuraSquare	# 235350	s.encim.	●	●	●	●	●	●	●	●	●	●	●	●	●	-	-	
DuraSquare	# 235360	s.encim.	●	●	●	●	●	●	●	●	●	●	●	●	●	-	-	
DuraSquare	# 235380	s.encim.	-	-	●	●	-	●	-	●	-	-	-	-	-	-	-	
DuraSquare	# 235460	s.encim.	●	●	●	●	-	●	-	●	-	-	●	●	●	-	-	
DuraSquare	# 235560	s.encim.	●	●	●	●	-	●	-	●	-	-	●	●	●	-	-	
DuraSquare	# 235650	s.encim.	●	●	●	●	●	●	●	●	●	●	●	●	●	-	-	
DuraSquare	# 235660	s.encim.	●	●	●	●	●	●	●	●	●	●	●	●	●	-	-	
DuraStyle	# 034943	s.encim.	●	●	●	●	●	●	●	●	●	●	●	●	●	-	-	
DuraStyle	# 034960	s.encim.	●	●	●	●	●	●	●	●	●	●	●	●	●	-	-	
DuraStyle	# 037260	empot.	-	-	-	-	-	-	-	-	-	-	-	-	-	-	-	
Duravit No.1	# 035555	empot.	-	-	-	-	-	●	●	●	●	-	-	-	-	-	-	
Foster	# 033550	s.encim.	●	●	●	●	●	●	●	●	●	●	●	●	●	-	-	
Happy D.2	# 231460	s.encim.	●	●	●	●	-	●	-	●	-	-	●	●	●	-	-	
Happy D.2	# 231560	s.encim.	●	●	●	●	-	●	-	●	-	-	●	●	●	-	-	
Happy D.2 Plus	# 235940	s.encim.	●	●	●	●	●	●	●	●	●	●	●	●	●	-	-	
Happy D.2 Plus	# 235960	s.encim.	●	●	●	●	-	●	-	●	-	-	●	●	●	-	-	
Happy D.2 Plus	# 236050	s.encim.	●	●	●	●	●	●	●	●	●	●	●	●	●	-	-	
Happy D.2 Plus	# 236060	s.encim.	●	●	●	●	-	●	-	●	-	-	-	-	-	-	-	
Luv	# 037950	s.encim.	●	●	●	●	●	●	●	●	●	●	●	●	●	-	-	
Luv	# 037960	s.encim.	●	●	●	●	●	●	●	●	●	●	●	●	●	-	-	
Luv	# 037970	s.encim.	●	●	●	●	-	●	-	●	-	-	●	●	●	-	-	
Luv	# 037980	s.encim.	●	●	●	●	-	●	-	●	-	-	●	●	●	-	-	
Luv	# 038050	s.encim.	●	●	●	●	●	●	●	●	●	●	●	●	●	-	-	
Luv	# 038060	s.encim.	●	●	●	●	●	●	●	●	●	●	●	●	●	-	-	
Luv	# 038070	s.encim.	●	●	●	●	-	●	-	●	-	-	●	●	●	-	-	
Luv	# 038080	s.encim.	●	●	●	●	-	●	-	●	-	-	●	●	●	-	-	
Luv	# 038142	s.encim.	●	●	●	●	●	●	●	●	●	●	●	●	●	-	-	
PuraVida	# 036970	s.encim.	●	●	●	●	-	●	-	●	-	-	●	●	●	-	-	
PuraVida	# 037070	s.encim.	●	●	●	●	-	●	-	●	-	-	●	●	●	-	-	
Qatego	# 074645	s.encim.	●	●	●	●	●	●	●	●	●	●	●	●	●	-	-	
Qatego	# 238210	s.encim.	-	-	-	-	-	●	-	●	-	-	-	-	-	-	-	
Qatego	# 238212	s.encim.	-	-	-	-	-	●	-	●	-	-	-	-	-	-	-	

**Muebles de baño**

1) Medidas con fondo oscuro = anchura en mm; 2) medidas con fondo claro = prof. en mm / Solo las cerámicas listadas son aptas para la serie de muebles; 3) DuroCast®

# White Tulip

Combinación de cerámica + mueble para aplicaciones de encimeras fijas

Mueble bajo lavabo incluida encimera (encimera ya incluida)

			550 mm de profundidad															
			2 cajones								4 cajones							
			800		1000		1200				1300		1600					
			# WT 4985	# WT 4990	# WT 4986	# WT 4991	# WT 4987 L/R	# WT 4987 M	# WT 4992 L/R	# WT 4992 M	# WT 4988	# WT 4993	# WT 4867	# WT 4995	# WT 4868	# WT 4996	# WT 4869	# WT 4997
Serie	Cerámica	Tipo																
Qatego	# 238250	s.encim.	●	●	●	●	●	●	●	●	●	●	●	●	●	●	●	
Qatego	# 238260	s.encim.	●	●	●	●	●	●	●	●	●	●	●	●	●	●	●	
Qatego	# 238280	s.encim.	-	-	●	●	-	●	-	●	-	-	-	-	-	-	-	
Qatego	# 238360	s.encim.	●	●	●	●	●	●	●	●	●	●	●	●	●	●	●	
Qatego	# 238460	s.encim.	●	●	●	●	●	●	●	●	●	●	●	●	●	●	●	
Qatego	# 238212	s.encim.	-	-	-	-	-	●	-	●	-	-	-	-	-	-	-	
Soleil by Starck	# 237856	s.encim.	●	●	●	●	●	●	●	●	●	●	●	●	●	●	●	
Starck 1	# 038747	s.encim.	●	●	●	●	●	●	●	●	●	●	●	●	●	●	●	
Starck 1	# 040833	s.encim.	●	●	●	●	●	●	●	●	●	●	●	●	●	●	●	
Starck 1	# 040853	s.encim.	●	●	●	●	●	●	●	●	●	●	●	●	●	●	●	
Starck 1	# 044546	s.encim.	●	●	●	●	●	●	●	●	●	●	●	●	●	●	●	
Starck 1	# 044753	s.encim.	●	●	●	●	●	●	●	●	●	●	●	●	●	●	●	
Starck 1	# 232144	s.encim.	●	●	●	●	●	●	●	●	●	●	●	●	●	●	●	
Vero	# 045250	s.encim.	●	●	●	●	●	●	●	●	●	●	●	●	●	●	●	
Vero Air	# 038355	empot.	●	●	●	●	●	●	●	●	●	●	●	●	●	●	●	
Vero Air	# 072445	s.encim.	●	●	●	●	●	●	●	●	●	●	●	●	●	●	●	
Vero Air	# 235010	s.encim.	-	-	-	-	-	●	-	●	-	-	-	-	-	-	-	
Vero Air	# 235012	s.encim.	-	-	-	-	-	●	-	●	-	-	-	-	-	-	-	
Vero Air	# 235050	s.encim.	●	●	●	●	●	●	●	●	●	●	●	●	●	●	●	
Vero Air	# 235060	s.encim.	●	●	●	●	●	●	●	●	●	●	●	●	●	●	●	
Vero Air	# 235070	s.encim.	●	●	●	●	-	●	-	●	-	-	●	●	●	●	●	
Vero Air	# 235080	s.encim.	-	-	●	●	-	●	-	●	-	-	-	-	-	-	-	
Vero Air	# 235150	s.encim.	●	●	●	●	●	●	●	●	●	●	●	●	●	●	●	
Vero Air	# 235160	s.encim.	●	●	●	●	●	●	●	●	●	●	●	●	●	●	●	
Vero Air	# 235250	s.encim.	●	●	●	●	●	●	●	●	●	●	●	●	●	●	●	
Vero Air	# 235260	s.encim.	●	●	●	●	●	●	●	●	●	●	●	●	●	●	●	
Vero Air	# 236860	s.encim.	●	●	●	●	●	●	●	●	●	●	●	●	●	●	●	
Viu	# 235860	s.encim.	●	●	●	●	●	●	●	●	●	●	●	●	●	●	●	
White Tulip	# 236243	s.encim.	●	●	●	●	●	●	●	●	●	●	●	●	●	●	●	
Zencha	# 237342	s.encim.	●	●	●	●	●	●	●	●	●	●	●	●	●	●	●	
Zencha	# 237355	s.encim.	●	●	●	●	●	●	●	●	●	●	●	●	●	●	●	
Zencha	# 237442	s.encim.	●	●	●	●	●	●	●	●	●	●	●	●	●	●	●	
Zencha	# 237455	s.encim.	●	●	●	●	●	●	●	●	●	●	●	●	●	●	●	

1) Medidas con fondo oscuro = anchura en mm; 2) medidas con fondo claro = prof. en mm / Solo las cerámicas listadas son aptas para la serie de muebles; 3) DuroCast®

**Combinación de cerámica + mueble para aplicaciones de encimeras fijas**
**Mueble bajo lavabo (pedir encimera por separado)**

			550 mm de profundidad															
			2 cajones			4 cajones				2 cajones			4 cajones					
			1) 800	1000	1200	1400	1400	1400	1600	1600	800	1000	1200	1400	1400	1600	1400	1600
			# XS 4920	# XS4921	# XS4922	# XS4923	# XS 4925	# XS 4926	# XS 4924	# XS 4927	# XS 4910	# XS 4911	# XS 4912	# XS 4913	# XS 4915	# XS 4914	# XS 4916	# XS 4917
Serie	Cerámica	Tipo																
2nd floor	# 031758	empot.	●	●	●	●	-	●	●	●	●	●	●	●	●	●	●	●
2nd floor	# 031758	s.encim.	●	●	●	●	-	●	●	●	●	●	●	●	-	●	●	●
Bacino	# 032542	s.encim.	●	●	●	●	-	●	●	●	●	●	●	●	-	●	●	●
Bacino	# 033342	s.encim.	●	●	●	●	-	●	●	●	●	●	●	●	-	●	●	●
Bacino	# 033452	s.encim.	●	●	●	●	-	●	●	●	●	●	●	●	-	●	●	●
Cape Cod	# 232840	s.encim.	●	●	●	●	-	●	●	●	●	●	●	●	-	●	●	●
Cape Cod	# 232843	s.encim.	●	●	●	●	-	●	●	●	●	●	●	●	-	●	●	●
Cape Cod	# 232848	s.encim.	●	●	●	●	-	●	●	●	●	●	●	●	-	●	●	●
Cape Cod	# 233950	s.encim.	●	●	●	●	-	●	●	●	●	●	●	●	-	●	●	●
Cape Cod	# 234043	s.encim.	●	●	●	●	-	●	●	●	●	●	●	●	-	●	●	●
Cape Cod	# 234046	s.encim.	●	●	●	●	-	●	●	●	●	●	●	●	-	●	●	●
Cape Cod	# 234755	s.encim.	●	●	●	●	-	●	●	●	●	●	●	●	-	●	●	●
D-Code	# 033754	empot.	-	-	-	-	-	-	-	-	-	-	-	-	-	●	●	●
D-Neo	# 035760	empot.	-	-	-	-	-	-	-	●	●	●	●	●	-	●	●	●
D-Neo	# 035860	empot.	-	-	-	-	-	-	-	●	●	●	●	●	-	●	●	●
D-Neo	# 237140	s.encim.	●	●	●	●	-	●	●	●	●	●	●	●	-	●	●	●
D-Neo	# 237260	s.encim.	●	●	●	●	-	●	●	●	●	●	●	●	-	●	●	●
DuraSquare	# 073245	s.encim.	●	●	●	●	-	●	●	●	●	●	●	●	-	●	●	●
DuraSquare	# 234880	s.encim.	-	-	●	●	-	-	●	-	-	●	●	●	-	●	-	-
DuraSquare	# 234980	s.encim.	-	-	●	●	-	-	●	-	-	●	●	●	-	●	-	-
DuraSquare	# 235310	s.encim.	-	-	●	-	●	-	-	-	-	●	-	●	-	-	-	-
DuraSquare	# 235350	s.encim.	●	●	●	●	-	●	●	●	●	●	●	●	-	●	●	●
DuraSquare	# 235360	s.encim.	●	●	●	●	-	●	●	●	●	●	●	●	-	●	●	●
DuraSquare	# 235380	s.encim.	-	●	●	-	-	-	-	-	●	●	●	-	-	-	-	-
DuraSquare	# 235460	s.encim.	●	●	●	-	-	-	-	●	●	●	●	-	-	●	-	-
DuraSquare	# 235560	s.encim.	●	●	●	●	-	●	●	●	●	●	●	●	-	●	●	●
DuraSquare	# 235650	s.encim.	●	●	●	●	-	●	●	●	●	●	●	●	-	●	●	●
DuraSquare	# 235660	s.encim.	●	●	●	●	-	●	●	●	●	●	●	●	-	●	●	●
DuraStyle	# 034943	s.encim.	●	●	●	●	-	●	●	●	●	●	●	●	-	●	●	●
DuraStyle	# 034960	s.encim.	●	●	●	●	-	●	●	●	●	●	●	●	-	●	●	●
DuraStyle	# 037243	empot.	●	●	●	●	-	●	●	●	●	●	●	●	-	●	●	●
DuraStyle	# 037260	empot.	-	-	-	-	-	-	-	●	●	●	●	●	-	●	●	●
DuraStyle	# 037456	empot.	-	-	-	-	-	-	-	●	●	●	●	●	-	●	●	●
DuraStyle	# 037462	empot.	●	●	●	●	-	●	●	●	●	●	●	-	●	●	-	-
Duravit No.1	# 35555	empot.	-	-	-	-	-	-	-	●	●	●	●	●	-	●	●	●
Foster	# 033550	s.encim.	●	●	●	●	-	●	●	●	●	●	●	●	-	●	●	●
Happy D.2	# 231460	s.encim.	-	-	-	-	-	-	-	●	●	●	●	●	-	●	●	●
Happy D.2	# 231560	s.encim.	-	-	-	-	-	-	-	●	●	●	●	●	-	●	●	●
Happy D.2	# 231765	s.encim.	-	-	-	-	-	-	-	●	●	●	●	●	-	●	-	●
Happy D.2 Plus	# 235940	s.encim.	-	-	-	-	-	-	-	●	●	●	●	●	-	●	●	●
Happy D.2 Plus	# 235960	s.encim.	-	-	-	-	-	-	-	●	●	●	●	●	-	●	●	●
Happy D.2 Plus	# 236050	s.encim.	-	-	-	-	-	-	-	●	●	●	●	●	-	●	-	●
Happy D.2 Plus	# 236060	s.encim.	-	-	-	-	-	-	-	●	●	●	●	●	-	●	-	●
Luv	# 037950	s.encim.	●	●	●	●	-	●	●	●	●	●	●	●	-	●	●	●
Luv	# 037960	s.encim.	●	●	●	●	-	●	●	●	●	●	●	●	-	●	●	●
Luv	# 037970	s.encim.	●	●	●	●	-	-	●	●	●	●	●	●	-	●	-	●
Luv	# 037980	s.encim.	●	●	●	●	-	-	●	-	●	●	●	-	●	-	-	-
Luv	# 038050	s.encim.	●	●	●	●	-	●	●	●	●	●	●	●	-	●	●	●
Luv	# 038060	s.encim.	●	●	●	●	-	●	●	●	●	●	●	●	-	●	●	●
Luv	# 038070	s.encim.	●	●	●	●	-	-	●	●	●	●	●	●	-	●	-	●
Luv	# 038080	s.encim.	●	●	●	●	-	-	-	●	●	●	●	-	●	-	-	-
Luv	# 038142	s.encim.	●	●	●	●	-	●	●	●	●	●	●	●	-	●	●	●
PuraVida	# 036970	s.encim.	●	●	●	-	-	-	-	●	●	●	-	-	-	-	-	-

**Muebles de baño**

1) Medidas con fondo oscuro = anchura en mm; 2) medidas con fondo claro = prof. en mm / Solo las cerámicas listadas son aptas para la serie de muebles

## XSquare

### Combinación de cerámica + mueble para aplicaciones de encimeras fijas

#### Mueble bajo lavabo (pedir encimera por separado)

			550 mm de profundidad															
			2 cajones			4 cajones				2 cajones			4 cajones					
			1) 800	1000	1200	1400	1400	1400	1600	1600	800	1000	1200	1400	1400	1600	1400	1600
			# XS 4920	# XS4921	# XS4922	# XS4923	# XS 4925	# XS 4926	# XS 4924	# XS 4927	# XS 4910	# XS 4911	# XS 4912	# XS 4913	# XS 4915	# XS 4914	# XS 4916	# XS 4917
Serie	Cerámica	Tipo																
PuraVida	# 037070	s.encim.	●	●	●	-	-	-	-	-	●	●	●	-	-	-	-	-
Qatego	# 074645	s.encim.	●	●	●	●	-	●	●	●	●	●	●	●	-	●	●	●
Qatego	# 238210	s.encim.	-	-	●	-	-	-	-	-	-	-	●	-	-	-	-	-
Qatego	# 238250	s.encim.	-	-	-	-	-	●	-	●	-	-	-	-	-	-	●	●
Qatego	# 238260	s.encim.	-	-	-	-	-	●	-	●	-	-	-	-	-	-	●	●
Qatego	# 238280	s.encim.	-	●	●	-	-	-	-	-	-	●	●	-	-	-	-	-
Qatego	# 238360	s.encim.	●	●	●	●	-	●	●	●	●	●	●	●	-	●	●	●
Qatego	# 238460	s.encim.	●	●	●	●	●	●	●	●	●	●	●	●	-	●	●	●
Qatego	# 238212	s.encim.	-	-	-	-	-	-	-	-	-	-	-	●	-	-	-	-
Soleil by Starck	# 237856	s.encim.	●	●	●	●	-	●	●	●	●	●	●	●	-	●	●	●
Starck 1	# 038747	s.encim.	●	●	●	●	-	●	●	●	●	●	●	●	-	●	●	●
Starck 1	# 040833	s.encim.	●	●	●	●	-	●	●	●	●	●	●	●	-	●	●	●
Starck 1	# 040853	s.encim.	●	●	●	●	-	●	●	●	●	●	●	●	-	●	●	●
Starck 1	# 044546	s.encim.	●	●	●	●	-	●	●	●	●	●	●	●	-	●	●	●
Starck 1	# 044753	s.encim.	●	●	●	●	-	●	●	●	●	●	●	●	-	●	●	●
Starck 1	# 232144	s.encim.	●	●	●	●	-	●	●	●	●	●	●	●	-	●	●	●
Starck 2	# 232748	empot.	●	●	●	-	-	-	-	●	●	●	●	●	-	●	-	-
Vero	# 045250	s.encim.	●	●	●	●	-	-	●	●	●	●	●	-	-	●	-	●
Vero Air	# 038355	empot.	-	-	-	-	-	●	●	●	●	●	●	-	●	●	●	●
Vero Air	# 072445	s.encim.	●	●	●	●	-	●	s.encim.	●	●	●	●	●	-	●	●	●
Vero Air	# 235010	s.encim.	-	-	●	-	●	-	-	-	-	●	-	●	-	-	-	-
Vero Air	# 235012	s.encim.	-	-	-	-	●	-	-	-	-	-	-	●	-	-	-	-
Vero Air	# 235050	s.encim.	●	●	●	●	-	●	●	●	●	●	●	●	-	●	●	●
Vero Air	# 235060	s.encim.	●	●	●	●	-	●	●	●	●	●	●	●	-	●	●	●
Vero Air	# 235070	s.encim.	●	●	●	-	-	-	●	●	●	●	●	-	-	●	-	●
Vero Air	# 235080	s.encim.	-	●	●	-	-	-	-	-	●	●	-	-	-	-	-	-
Vero Air	# 235150	s.encim.	●	●	●	●	-	●	●	●	●	●	●	●	-	●	●	●
Vero Air	# 235160	s.encim.	●	●	●	●	-	●	●	●	●	●	●	●	-	●	●	●
Vero Air	# 235250	s.encim.	●	●	●	-	-	-	●	●	●	●	●	-	-	●	-	●
Vero Air	# 235260	s.encim.	●	●	●	-	-	-	●	●	●	●	●	-	-	●	-	●
Vero Air	# 236860	s.encim.	●	●	●	●	-	●	●	●	●	●	●	●	-	●	●	●
Viu	# 038560	empot.	-	-	-	-	-	-	-	●	●	●	-	-	-	-	-	-
Viu	# 235860	s.encim.	●	●	●	●	-	●	●	●	●	●	●	●	-	●	●	●
White Tulip	# 236243	s.encim.	●	●	●	●	-	●	●	●	●	●	●	●	-	●	●	●
Zencha	# 237342	s.encim.	●	●	●	●	-	●	●	●	●	●	●	●	-	●	●	●
Zencha	# 237355	s.encim.	●	●	●	●	-	●	●	●	●	●	●	●	-	●	●	●
Zencha	# 237442	s.encim.	●	●	●	●	-	●	●	●	●	●	●	●	-	●	●	●
Zencha	# 237455	s.encim.	●	●	●	●	-	●	●	●	●	●	●	●	-	●	●	●

1) Medidas con fondo oscuro = anchura en mm; 2) medidas con fondo claro = prof. en mm / Solo las cerámicas listadas son aptas para la serie de muebles



**Combinación de cerámica + mueble para aplicaciones de encimeras fijas**
**Mueble bajo lavabo incluida encimera (encimera ya incluida)**

			550 mm de profundidad												
			1 cajón				1 cajón, un compartimento abierto				2 cajones				
			650	1000	1300		1300				1300	1600			
			# ZE 4810	# ZE 4811	# ZE 4812	# ZE 4813	# ZE 4818	# ZE 4819			# ZE 4816	# ZE 4817	# ZE 4814	# ZE 4815	
Serie	Cerámica	Tipo													
Zencha	# 237342	s.encim.	●	●	●	●	●	●	-	-	●	●	●	●	
Zencha	# 237355	s.encim.	●	●	●	●	●	●	-	-	●	●	●	●	
Zencha	# 237442	s.encim.	●	●	●	●	●	●	-	-	●	●	●	●	
Zencha	# 237455	s.encim.	●	●	●	●	●	●	-	-	●	●	●	●	

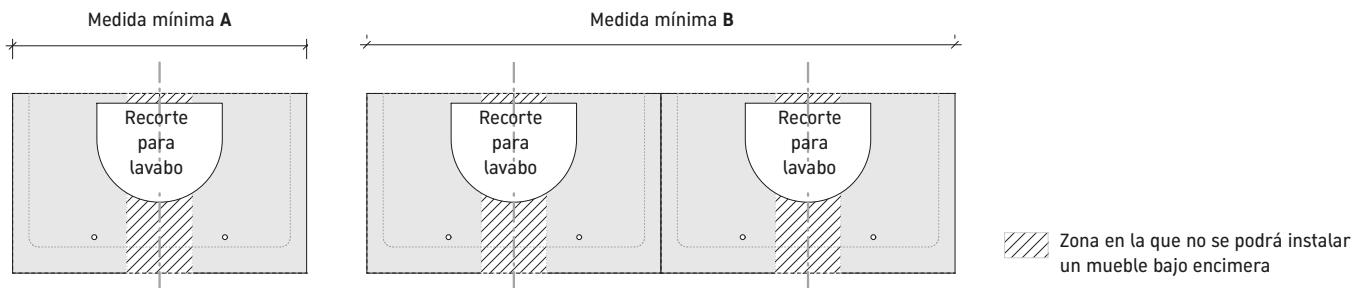
**Mueble bajo lavabo incluida encimera (encimera ya incluida)**

			550 mm de profundidad												
			2 cajones				2 cajones, 2 compartimentos abiertos				4 cajones				
			650	1000	1300		1300				1300	1600			
			# ZE 4820	# ZE 4821	# ZE 4822	# ZE 4823	# ZE 4828	# ZE 4829			# ZE 4826	# ZE 4827	# ZE 4824	# ZE 4825	
Serie	Cerámica	Tipo													
Zencha	# 237342	s.encim.	●	●	●	●	●	●	-	-	●	●	●	●	
Zencha	# 237355	s.encim.	●	●	●	●	●	●	-	-	●	●	●	●	
Zencha	# 237442	s.encim.	●	●	●	●	●	●	-	-	●	●	●	●	
Zencha	# 237455	s.encim.	●	●	●	●	●	●	-	-	●	●	●	●	

1) Medidas con fondo oscuro = anchura en mm; 2) medidas con fondo claro = prof. en mm / Solo las cerámicas listadas son aptas para la serie de muebles

## DuraStyle

### Combinación cerámica + mueble bajo encimera



### Encimera

Serie	Cerámica	Tipo	DuraStyle 550	Medidas mínimas para todas las series	
				A	B
2nd floor	# 031758	empot.	●	800	1450
2nd floor	# 031758	s.encim.	●	700	1350
Bacino	# 032542	s.encim.	●	500	1000
Bacino	# 033342	s.encim.	●	500	1000
Bacino	# 033452	s.encim.	●	600	1250
Cape Cod	# 232840	s.encim.	●	500	100
Cape Cod	# 232843	s.encim.	●	500	1030
Cape Cod	# 232848	s.encim.	●	600	1250
Cape Cod	# 233950	s.encim.	●	600	1260
Cape Cod	# 234043	s.encim.	●	500	1030
Cape Cod	# 234046	s.encim.	●	600	1250
Cape Cod	# 234755	s.encim.	●	600	1250
D-Code	# 033754	empot.	●	700	1350
D-Neo	# 035760	empot.	●	680	1330
D-Neo	# 035860	empot.	●	680	1330
D-Neo	# 237140	s.encim.	●	500	1000
D-Neo	# 237260	s.encim.	●	600	1250
DuraSquare	# 073245	s.encim.	●	600	1150
DuraSquare	# 234880	s.encim.	●	820	1720
DuraSquare	# 234980	s.encim.	●	820	1720
DuraSquare	# 235310	s.encim.	●	1100	2200
DuraSquare	# 235312	s.encim.	●	1220	2520
DuraSquare	# 235350	s.encim.	●	520	1120
DuraSquare	# 235360	s.encim.	●	700	1400
DuraSquare	# 235380	s.encim.	●	900	1800
DuraSquare	# 235560	s.encim.	●	700	1400
DuraSquare	# 235660	s.encim.	●	700	1400
DuraStyle	# 034943	s.encim.	●	600	1100
DuraStyle	# 034960	s.encim.	●	700	1400
DuraStyle	# 037260	empot.	●	800	1400
Foster	# 033550	s.encim.	●	500	1050
Happy D.2	# 231460	s.encim.	●	700	1400
Happy D.2	# 231560	s.encim.	●	800	1500
Happy D.2	# 231765	s.encim.	●	750	1450
Happy D.2 Plus	# 235940	s.encim.	●	500	1000
Happy D.2 Plus	# 235960	s.encim.	●	700	1400
Happy D.2 Plus	# 236050	s.encim.	●	600	1200
Happy D.2 Plus	# 236060	s.encim.	●	700	1400
Luv	# 037950	s.encim.	●	500	1050
Luv	# 037960	s.encim.	●	600	1300
Luv	# 037970	s.encim.	●	700	1450

1) Medidas con fondo oscuro = anchura en mm; 2) medidas con fondo claro = prof. en mm / Solo las cerámicas listadas son aptas para la serie de muebles

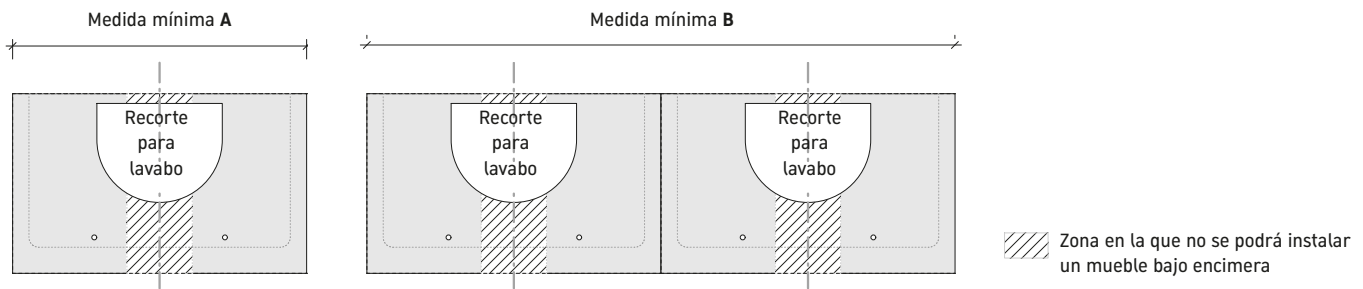
**Combinación cerámica + mueble bajo encimera**
**Encimera**

			DuraStyle	Medidas mínimas para todas las series	
Serie	Cerámica	Tipo		A	B
			2)		
			550		
Luv	# 037980	s.encim.	●	1)	800
Luv	# 038050	s.encim.	●		500
Luv	# 038060	s.encim.	●		600
Luv	# 038070	s.encim.	●		700
Luv	# 038080	s.encim.	●		800
Luv	# 038142	s.encim.	●		500
PuraVida	# 037070	s.encim.	●		700
Qatego	# 074645	s.encim.	●		470
Qatego	# 238210	s.encim.	●		1020
Qatego	# 238212	s.encim.	●		1220
Qatego	# 238250	s.encim.	●		520
Qatego	# 238260	s.encim.	●		620
Qatego	# 238280	s.encim.	●		820
Qatego	# 238360	s.encim.	●		620
Qatego	# 238460	s.encim.	●		620
Qatego	# 238212	s.encim.	●		1220
Soleil by Starck	# 237856	s.encim.	●		600
Starck 1	# 040833	s.encim.	●		500
Starck 1	# 040853	s.encim.	●		500
Starck 2	# 232144	s.encim.	●		600
Vero Air	# 072445	s.encim.	●		600
Vero Air	# 235010	s.encim.	●		1100
Vero Air	# 235012	s.encim.	●		1300
Vero Air	# 235050	s.encim.	●		600
Vero Air	# 235060	s.encim.	●		700
Vero Air	# 235070	s.encim.	●		750
Vero Air	# 235080	s.encim.	●		900
Vero Air	# 235150	s.encim.	●		600
Vero Air	# 235160	s.encim.	●		700
Viu	# 235860	s.encim.	●		620
White Tulip	# 236243	s.encim.	●		500
Zencha	# 237342	s.encim.	●		600
Zencha	# 237355	s.encim.	●		700
Zencha	# 237442	s.encim.	●		600
Zencha	# 237455	s.encim.	●		600

1) Medidas con fondo oscuro = anchura en mm; 2) medidas con fondo claro = prof. en mm / Solo las cerámicas listadas son aptas para la serie de muebles

## DuraStyle, L-Cube

### Combinación cerámica + mueble bajo encimera



### Encimera

Serie	Cerámica	Tipo	2) 480 (Compact)				550				Medidas mínimas para todas las series	
			Espesor 30 mm		Espesor 45 mm		Espesor 30 mm		Espesor 45 mm		A (mm)	B (mm)
			# DS 104C	# DS 105C	# DS 100C	# DS 101C	# DS 106C	# DS 107C	# DS 102C	# DS 103C		
# LC 104C	# LC 105C	# LC 100C	# LC 101C	# LC 106C	# LC 107C	# LC 102C	# LC 103C					
2nd floor	# 031758	empot.	●	●	●	●	●	●	●	●	1) 800	1450
2nd floor	# 031758	s.encim.	●	●	●	●	●	●	●	●	800	1450
Bacino	# 032542	s.encim.	●	●	●	●	●	●	●	●	500	1000
Bacino	# 033342	s.encim.	●	●	●	●	●	●	●	●	500	1000
Bacino	# 033452	s.encim.	●	●	●	●	●	●	●	●	600	1250
Cape Cod	# 232840	s.encim.	●	●	●	●	●	●	●	●	500	1000
Cape Cod	# 232843	s.encim.	●	●	●	●	●	●	●	●	500	1030
Cape Cod	# 234043	s.encim.	●	●	●	●	●	●	●	●	500	1030
Cape Cod	# 234755	s.encim.	●	●	●	●	●	●	●	●	600	1250
CapeCod	# 232848	s.encim.	-	-	-	-	●	●	●	●	600	1250
CapeCod	# 233950	s.encim.	●	●	●	●	●	●	●	●	600	1260
CapeCod	# 234046	s.encim.	-	-	-	-	●	●	●	●	600	1250
D-Code	# 033754	empot.	●	●	●	●	●	●	●	●	700	1350
D-Neo	# 035760	empot.	●	●	●	●	●	●	●	●	680	1330
D-Neo	# 035860	empot.	●	●	●	●	●	●	●	●	680	1330
D-Neo	# 237140	s.encim.	●	●	●	●	●	●	●	●	500	1000
D-Neo	# 237260	s.encim.	●	●	●	●	●	●	●	●	600	1250
Duravit No.1	# 035555	empot.	●	●	●	●	●	●	●	●	700	1400
DuraSquare	# 073245	s.encim.	●	●	●	●	●	●	●	●	600	1150
DuraSquare	# 234880	s.encim.	●	●	●	●	●	●	●	●	820	1720
DuraSquare	# 234980	s.encim.	●	●	●	●	●	●	●	●	820	1720
DuraSquare	# 235310	lavabo	●	●	●	●	●	●	●	●	1100	2200
DuraSquare	# 235312	s.encim.	●	●	●	●	●	●	●	●	1220	2520
DuraSquare	# 235350	s.encim.	●	●	●	●	●	●	●	●	520	1120
DuraSquare	# 235360	lavabo	●	●	●	●	●	●	●	●	700	1400
DuraSquare	# 235380	s.encim.	●	●	●	●	●	●	●	●	900	1800
DuraSquare	# 235460	s.encim.	-	-	-	-	●	●	●	●	700	1400
DuraSquare	# 235560	s.encim.	●	●	●	●	●	●	●	●	700	1400
DuraSquare	# 235660	s.encim.	●	●	●	●	●	●	●	●	700	1400
DuraStyle	# 034943	s.encim.	●	●	●	●	●	●	●	●	600	1100
DuraStyle	# 034960	s.encim.	●	●	●	●	●	●	●	●	700	1400
DuraStyle	# 037260	empot.	●	●	●	●	●	●	●	●	800	1400
DuraStyle	# 037456	empot.	●	●	●	●	●	●	●	●	700	1350
DuraStyle	# 037462	empot.	-	-	-	-	●	●	●	●	800	1350
Foster	# 033550	s.encim.	●	●	●	●	●	●	●	●	500	1050
Happy D.2	# 231460	s.encim.	●	●	●	●	●	●	●	●	700	1400
Happy D.2	# 231560	s.encim.	●	●	●	●	●	●	●	●	800	1500
Happy D.2	# 231765	s.encim.	●	●	●	●	●	●	●	●	750	1450
Happy D.2	# 231810	muebles	-	-	-	-	●	●	●	●	1100	2200
Happy D.2	# 231812	empot.	-	-	-	-	●	●	●	●	1300	2600
Happy D.2	# 231860	muebles	-	-	-	-	●	●	●	●	900	1600

1) Medidas con fondo oscuro = anchura en mm; 2) medidas con fondo claro = prof. en mm / Solo las cerámicas listadas son aptas para la serie de muebles

**Combinación cerámica + mueble bajo encimera**
**Encimera**

			2) 480 (Compact)								550				Medidas mínimas para todas las series	
			Espesor 30 mm		Espesor 45 mm		Espesor 30 mm		Espesor 45 mm		A (mm)	B (mm)				
			# DS 104C	# DS 105C	# DS 100C	# DS 101C	# DS 106C	# DS 107C	# DS 102C	# DS 103C						
Serie	Cerámica	Tipo	# LC 104C	# LC 105C	# LC 100C	# LC 101C	# LC 106C	# LC 107C	# LC 102C	# LC 103C						
Happy D.2	# 231865	muebles	-	-	-	-	●	●	●	●	1) 800	1550				
Happy D.2	# 231880	muebles	-	-	-	-	●	●	●	●	900	1800				
Happy D.2	# 048360	empot.	-	-	-	-	●	●	●	●	900	1600				
Happy D.2 Plus	# 235940	s.encim.	●	●	●	●	●	●	●	●	500	1000				
Happy D.2 Plus	# 235960	s.encim.	●	●	●	●	●	●	●	●	700	1400				
Happy D.2 Plus	# 236050	s.encim.	●	●	●	●	●	●	●	●	600	1200				
Happy D.2 Plus	# 236060	s.encim.	●	●	●	●	●	●	●	●	700	1400				
Luv	# 037950	s.encim.	●	●	●	●	●	●	●	●	500	1050				
Luv	# 037960	s.encim.	●	●	●	●	●	●	●	●	600	1250				
Luv	# 037970	s.encim.	●	●	●	●	●	●	●	●	700	1450				
Luv	# 037980	s.encim.	●	●	●	●	●	●	●	●	800	1650				
Luv	# 038050	s.encim.	●	●	●	●	●	●	●	●	500	1050				
Luv	# 038060	s.encim.	●	●	●	●	●	●	●	●	600	1250				
Luv	# 038070	s.encim.	●	●	●	●	●	●	●	●	700	1450				
Luv	# 038080	s.encim.	●	●	●	●	●	●	●	●	800	1650				
Luv	# 038142	s.encim.	●	●	●	●	●	●	●	●	420	890				
PuraVida	# 036970	s.encim.	-	-	-	-	●	●	●	●	800	1600				
PuraVida	# 037070	s.encim.	●	●	●	●	●	●	●	●	700	1500				
Gatego	# 074645	s.encim.	●	●	●	●	●	●	●	●	470	1000				
Gatego	# 238210	s.encim.	●	●	●	●	●	●	●	●	1020	2070				
Gatego	# 238212	s.encim.	●	●	●	●	●	●	●	●	1220	2470				
Gatego	# 238250	s.encim.	●	●	●	●	●	●	●	●	520	1070				
Gatego	# 238260	s.encim.	●	●	●	●	●	●	●	●	620	1270				
Gatego	# 238280	s.encim.	●	●	●	●	●	●	●	●	820	1670				
Gatego	# 238360	s.encim.	●	●	●	●	●	●	●	●	620	1270				
Gatego	# 238460	s.encim.	●	●	●	●	●	●	●	●	620	1270				
Gatego	# 238212	s.encim.	●	●	●	●	●	●	●	●	1220	2470				
Soleil by Starck	# 237856	s.encim.	-	-	-	-	●	●	●	●	600	1250				
Starck 1	# 038747	s.encim.	-	-	-	-	●	●	●	●	500	1100				
Starck 1	# 040833	s.encim.	●	●	●	●	●	●	●	●	500	700				
Starck 1	# 040853	s.encim.	-	-	-	-	●	●	●	●	500	1100				
Starck 1	# 044546	s.encim.	-	-	-	-	●	●	●	●	500	1100				
Starck 1	# 044753	s.encim.	-	-	-	-	●	●	●	●	500	1100				
Starck 2	# 232144	s.encim.	●	●	●	●	●	●	●	●	600	1100				
Starck 3	# 030256	empot.	-	-	-	-	●	●	●	●	700	1350				
Vero	# 045250	s.encim.	-	-	-	-	●	●	●	●	600	1200				
Vero Air	# 038355	empot.	-	-	-	-	●	●	●	●	700	1350				
Vero Air	# 072445	s.encim.	●	●	●	●	●	●	●	●	600	1150				
Vero Air	# 235010	s.encim.	●	●	●	●	●	●	●	●	1100	2200				
Vero Air	# 235012	s.encim.	●	●	●	●	●	●	●	●	1300	---				
Vero Air	# 235050	s.encim.	●	●	●	●	●	●	●	●	600	1200				
Vero Air	# 235060	s.encim.	●	●	●	●	●	●	●	●	700	1400				
Vero Air	# 235070	s.encim.	●	●	●	●	●	●	●	●	800	1600				
Vero Air	# 235080	s.encim.	●	●	●	●	●	●	●	●	900	1800				
Vero Air	# 235150	s.encim.	●	●	●	●	●	●	●	●	600	1200				
Vero Air	# 235160	s.encim.	●	●	●	●	●	●	●	●	700	1400				
Vero Air	# 235250	s.encim.	-	-	-	-	●	●	●	●	600	1200				
Vero Air	# 235260	s.encim.	-	-	-	-	●	●	●	●	700	1400				
Viu	# 038560	empot.	●	●	●	●	●	●	●	●	620	1320				
Viu	# 235860	s.encim.	●	●	●	●	●	●	●	●	620	1320				
White Tulip	# 236243	s.encim.	●	●	●	●	●	●	●	●	500	1050				
Zencha	# 237342	s.encim.	●	●	●	●	●	●	●	●	600	1200				
Zencha	# 237355	s.encim.	●	●	●	●	●	●	●	●	700	1400				
Zencha	# 237442	s.encim.	●	●	●	●	●	●	●	●	600	1200				

1) Medidas con fondo oscuro = anchura en mm; 2) medidas con fondo claro = prof. en mm / Solo las cerámicas listadas son aptas para la serie de muebles

## DuraStyle, L-Cube

Combinación cerámica + mueble bajo encimera

### Encimera

			2) 480 (Compact)				550				Medidas mínimas para todas las series	
			Espesor 30 mm		Espesor 45 mm		Espesor 30 mm		Espesor 45 mm		A (mm)	B (mm)
Serie	Cerámica	Tipo	# DS 104C	# DS 105C	# DS 100C	# DS 101C	# DS 106C	# DS 107C	# DS 102C	# DS 103C		
			# LC 104C	# LC 105C	# LC 100C	# LC 101C	# LC 106C	# LC 107C	# LC 102C	# LC 103C		
Zencha	# 237455	s.encim.	●	●	●	●	●	●	●	●	<sup>1)</sup> 600	1200

1) Medidas con fondo oscuro = anchura en mm; 2) medidas con fondo claro = prof. en mm / Solo las cerámicas listadas son aptas para la serie de muebles

Información de producto			
<b>Frontal</b> <b>Cuerpo</b> <b>Encimera</b>	<b>Decorado</b> Precio grupo 1	<b>07</b> Gris cemento mate <b>16</b> Roble negro <b>18</b> Blanco mate <b>21</b> Nogal oscuro <b>30</b> Roble natural <b>35</b> Roble Terra <b>43</b> Basalto mate <b>49</b> Grafito mate <b>55</b> Roble jaspeado <b>79</b> Nogal natural <b>91</b> Taupe mate	<b>Material base:</b> aglomerado de tres capas altamente compactado. Recubierto por ambos lados con resina de melamina. <b>Material cantos:</b> cantos ABS.
	<b>Decorado</b> Precio grupo 2	<b>22</b> Blanco brillante <b>75</b> Lino	<b>Material base:</b> aglomerado de tres capas altamente compactado. Recubierto por ambos lados con imprimación (HPL). <b>Material cantos:</b> cantos ABS.
<b>Cantos espejo (tapa LED para espejos con iluminación indirecta, perimetral)</b>	<b>Decorado</b> Precio grupo 1	Blanco mate (traslucido)	Material sintético
<b>Cantos espejo (perfil de cantos para espejo con franja de luz superior)</b>	<b>Decorado</b> Precio grupo 1	Blanco mate	Material sintético
<b>Espejo con iluminación</b>			IP 44 LED, tono de luz 4000 Kelvin LED (vida útil >30 000 horas) LED fija  Función ON/OFF solo a través de interruptores de luz de pared.
<b>Mueble espejo con iluminación</b>			IP 44 LED, tono de luz 4000 Kelvin LED (vida útil >30 000 horas) LED fija  Función ON/OFF solo a través de interruptores de luz de pared. Montaje solo con set de instalación.
<b>Cuerpo mueble espejo</b>	<b>Decorado</b> Precio grupo 1	Blanco mate	Cristal
<b>Set de instalación para mueble espejo LM</b>			Marco de montaje MDF blanco: anchura = X, altura = 787 mm marco de montaje perfil de aluminio blanco: anchura = X, altura = 812 mm anchura del marco: 25 mm Medidas de montaje, véanse las instrucciones de montaje. El set de instalación se suministra desmontado
<b>Tirador Mueble bajo lavabo, mueble bajo lavabo para encimera</b>		<b>BD</b> Negro diamante <b>10</b> Cromo <b>04</b> Bronce cepillado <b>34</b> Oro <b>70</b> Acero inoxidable cepillado	Aluminio con pintura electrostática Aluminio cromado Aluminio con recubrimiento de PVD Aluminio con recubrimiento de PVD Aluminio anodizado  Los precios básicos mostrados corresponden a los precios de los muebles con tiradores en BD - Negro diamante.
<b>Tirador Armario alto, armario medio</b>		<b>BD</b> Negro diamante <b>10</b> Cromo <b>04</b> Bronce cepillado <b>34</b> Oro <b>70</b> Acero inoxidable cepillado	Cinc moldeado a presión con pintura electrostática Cinc moldeado a presión cromado Cinc moldeado a presión con recubrimiento de PVD Cinc moldeado a presión con recubrimiento de PVD Cinc moldeado a presión anodizado  Los precios básicos mostrados corresponden a los precios de los muebles con tiradores en BD - Negro diamante.
<b>Distribución interior # UV 9845, UV 9846, # UV 9955</b>		Negro diamante	Distribución interior con tapa para añadir posteriormente. La distribución interior no tiene ninguna posición fija y se puede colocar libremente en el cajón. Medidas: anchura x profundidad x altura = 115 mm x 45 mm x profundidad del cajón. Material: madera compactada MDF revestida con lámina con recubrimiento antideslizante en la parte inferior.

## D-Neo

Design by Bertrand Lejoly

Información de producto			
<b>Listón magnético para mueble espejo # UV 9709</b>		Acero inoxidable pulido	Listón magnético en el interior del mueble espejo como soporte para utensilios metálicos de baño.
N.º de art.	<b>Dígito 12</b> Código de país en espejo y Mueble espejo sin enchufe	<b>0</b> 220 – 240 V: ES	Ej.: Espejo: LM 7851 0 00 00 0000 Mueble espejo: LM 7821 0 00 00 0000



## Ejemplo de pedido



## Descripción

	<b>1</b>	Equipable a posteriori	<b>2</b>	<b>3</b>
Tipo de producto	Mueble bajo lavabo suspendido	Distribución interior	Espejos	Armario alto
Anchura x altura x profundidad	984 x 625 x 452 mm	115 x 59 x 320 mm	900 x 900 x 34 mm	400 x 1760 x 360 mm
Cantidad	1	1	1	1
Color	35 Roble Terra	Negro diamante	Blanco	35 Roble Terra
Tirador	Negro diamante	-	-	Negro diamante
N.º de art.	# DE 4356 0 BD 35 0000	# UV 9845 0 00 00	# LM 7853 0 00 00 0000	# DE 1328 L BD 35 0000

## Descripción

	<b>C</b>	<b>A</b>		
Tipo de producto	Lavabo	Monomando de lavabo		
Anchura x altura x profundidad	1005 x 170 x 480 mm	Tamaño M		
Cantidad	1	1		
Color	Blanco	-		
Tirador	-	-		
N.º de art.	# 236710 00 00	# DE 1020		

**D-Neo**

Design by Bertrand Lejoly

**Mueble bajo lavabo**

Tipo de producto	Mueble bajo lavabo suspendido	Mueble bajo lavabo suspendido	Mueble bajo lavabo suspendido	Mueble bajo lavabo suspendido	
Anchura x altura x profundidad	484 x 440 x 372 mm	484 x 625 x 372 mm	584 x 440 x 452 mm	584 x 625 x 452 mm	
Número de cajones grandes	1	1	1	1	
Número de cajones pequeños	-	1	-	1	
Recorte para sifón	-	✓	-	✓	
Con revestimiento de sifón	-	✓	-	✓	
N.º de modelo	<b>DE4248</b>	<b>DE4350</b>	<b>DE4249</b>	<b>DE4359</b>	
Grupo de precio	01	635€	847€	667€	828€
	02	684€	949€	713€	928€
<b>Color tirador</b>					
Cromado	64€	85€	67€	83€	
Bronce	127€	168€	133€	166€	
Oro	127€	168€	133€	166€	
Acero inoxidable	64€	85€	67€	83€	

**Artículos necesarios**

<b>Lavabo</b>								
Serie	D-Neo		D-Neo		D-Neo		D-Neo	
	<b>N.º de modelo</b>		<b>N.º de modelo</b>		<b>N.º de modelo</b>		<b>N.º de modelo</b>	
Lavabo					236760	239€	236760	239€
Lavamanos	074250	197€	074250	197€				
<b>Sifón ahorrador de espacio</b>								
	<b>N.º de modelo</b>		<b>N.º de modelo</b>		<b>N.º de modelo</b>		<b>N.º de modelo</b>	
	005076	77€	005076	77€	005076	77€	005076	77€

**Artículos relacionados**

<b>Distribución interior</b>								
Anchura x altura x profundidad	115 x 59 x 270 mm	115 x 59 x 270 mm	115 x 65 x 320 mm	115 x 65 x 320 mm				
	<b>N.º de modelo</b>	<b>N.º de modelo</b>	<b>N.º de modelo</b>	<b>N.º de modelo</b>				
	UV9955	141€	UV9955	141€	UV9845	147€	UV9845	147€

**Mueble bajo lavabo**

Tipo de producto	Mueble bajo lavabo suspendido	Mueble bajo lavabo suspendido	Mueble bajo lavabo suspendido	Mueble bajo lavabo suspendido	
Anchura x altura x profundidad	634 x 440 x 452 mm	634 x 625 x 452 mm	784 x 440 x 452 mm	784 x 625 x 452 mm	
Número de cajones grandes	1	1	1	1	
Número de cajones pequeños	-	1	-	1	
Recorte para sifón	-	✓	-	✓	
Con revestimiento de sifón	-	✓	-	✓	
N.º de modelo	<b>DE4254</b>	<b>DE4354</b>	<b>DE4255</b>	<b>DE4355</b>	
Grupo de precio	01	699€	848€	727€	887€
	02	749€	973€	776€	1.015€
<b>Color tirador</b>					
Cromado	70€	85€	73€	89€	
Bronce	139€	169€	144€	177€	
Oro	139€	169€	144€	177€	
Acero inoxidable	70€	85€	73€	89€	

**Artículos necesarios**

<b>Lavabo</b>								
Serie	D-Neo		D-Neo		D-Neo		D-Neo	
	<b>N.º de modelo</b>		<b>N.º de modelo</b>		<b>N.º de modelo</b>		<b>N.º de modelo</b>	
Lavabo	236765	274€	236765	274€	236980	403€	236780	338€
					236780	338€		
					237080	403€		
<b>Sifón ahorrador de espacio</b>								
	<b>N.º de modelo</b>		<b>N.º de modelo</b>		<b>N.º de modelo</b>		<b>N.º de modelo</b>	
	005076	77€	005076	77€	005076	77€	005076	77€

**Artículos relacionados**

<b>Distribución interior</b>					
Anchura x altura x profundidad	115 x 65 x 320 mm	115 x 65 x 320 mm	115 x 65 x 320 mm	115 x 65 x 320 mm	
	<b>N.º de modelo</b>	<b>N.º de modelo</b>	<b>N.º de modelo</b>	<b>N.º de modelo</b>	
	UV9845	147€	UV9845	147€	
			UV9845	147€	
				UV9845	147€

**D-Neo**

Design by Bertrand Lejoly

**Mueble bajo lavabo**

Tipo de producto	Mueble bajo lavabo suspendido	Mueble bajo lavabo suspendido	Mueble bajo lavabo suspendido	Mueble bajo lavabo suspendido	
Anchura x altura x profundidad	784 x 625 x 452 mm	784 x 625 x 452 mm	784 x 440 x 452 mm	784 x 440 x 452 mm	
Número de cajones grandes	1	1	1	1	
Número de cajones pequeños	1	1	-	-	
Recorte para sifón	✓	✓	-	-	
Con revestimiento de sifón	✓	✓	-	-	
N.º de modelo	<b>DE4357</b>	<b>DE4358</b>	<b>DE4258</b>	<b>DE4257</b>	
Grupo de precio	01	887€	887€	874€	874€
	02	1.015€	1.015€	997€	997€
<b>Color tirador</b>					
Cromado	89€	89€	88€	88€	
Bronce	177€	177€	174€	174€	
Oro	177€	177€	174€	174€	
Acero inoxidable	89€	89€	88€	88€	

**Artículos necesarios**

<b>Lavabo</b>	D-Neo		D-Neo		D-Neo		D-Neo	
Serie	D-Neo		D-Neo		D-Neo		D-Neo	
	<b>N.º de modelo</b>		<b>N.º de modelo</b>		<b>N.º de modelo</b>		<b>N.º de modelo</b>	
Lavabo	236980	403€	237080	403€	236980	403€	237080	403€
<b>Sifón ahorrador de espacio</b>								
					<b>N.º de modelo</b>		<b>N.º de modelo</b>	
					005076	77€	005076	77€

**Artículos relacionados**

<b>Distribución interior</b>	115 x 65 x 320 mm		115 x 65 x 320 mm	
Anchura x altura x profundidad	115 x 65 x 320 mm		115 x 65 x 320 mm	
	<b>N.º de modelo</b>		<b>N.º de modelo</b>	
	UV9845	147€	UV9845	147€

**Mueble bajo lavabo**

Tipo de producto	Mueble bajo lavabo suspendido	Mueble bajo lavabo suspendido	Mueble bajo lavabo suspendido	Mueble bajo lavabo suspendido	
Anchura x altura x profundidad	984 x 440 x 452 mm	984 x 625 x 452 mm	1184 x 440 x 452 mm	1184 x 625 x 452 mm	
Número de cajones grandes	1	1	1	1	
Número de cajones pequeños	-	1	-	1	
Recorte para sifón	-	✓	-	✓	
Con revestimiento de sifón	-	✓	-	✓	
N.º de modelo	<b>DE4256</b>	<b>DE4356</b>	<b>DE4291</b>	<b>DE4391</b>	
Grupo de precio	01	708€	921€	839€	1.086€
	02	811€	1.061€	963€	1.255€
<b>Color tirador</b>					
Cromado	71€	92€	85€	108€	
Bronce	142€	184€	169€	217€	
Oro	142€	184€	169€	217€	
Acero inoxidable	71€	92€	85€	108€	

**Artículos necesarios**

<b>Lavabo</b>								
Serie	D-Neo		D-Neo		D-Neo		D-Neo	
	<b>N.º de modelo</b>		<b>N.º de modelo</b>		<b>N.º de modelo</b>		<b>N.º de modelo</b>	
Lavabo	236710	466€	236710	466€	236712	622€	236712	622€
<b>Sifón ahorrador de espacio</b>								
	<b>N.º de modelo</b>				<b>N.º de modelo</b>			
	005076	77€			005076	77€		

**Artículos relacionados**

<b>Distribución interior</b>								
Anchura x altura x profundidad	115 x 65 x 320 mm	115 x 65 x 320 mm	115 x 65 x 320 mm	115 x 65 x 320 mm				
	<b>N.º de modelo</b>		<b>N.º de modelo</b>		<b>N.º de modelo</b>		<b>N.º de modelo</b>	
	UV9845	147€	UV9845	147€	UV9845	147€	UV9845	147€

**D-Neo**
**Mueble bajo lavabo**

Tipo de producto	Mueble bajo lavabo suspendido	Mueble bajo lavabo suspendido	Mueble bajo lavabo suspendido	Mueble bajo lavabo suspendido	
Anchura x altura x profundidad	410 x 440 x 274 mm	510 x 440 x 402 mm	510 x 625 x 402 mm	610 x 440 x 372 mm	
Número de cajones grandes	-	1	1	1	
Número de cajones pequeños	-	-	1	-	
Cantidad de puertas	1	-	-	-	
Recorte para sifón	-	-	✓	-	
Con revestimiento de sifón	-	-	✓	-	
Compacto	-	-	-	✓	
Distancia mínima hasta la pared	50 mm	-	-	-	
<b>N.º de modelo</b>	<b>DE4259 L/R</b>	<b>DE4260</b>	<b>DE4360</b>	<b>DE4268</b>	
<b>Grupo de precio</b>	01	449€	598€	825€	640€
	02	523€	688€	932€	716€
<b>Color tirador</b>					
Cromado	45€	60€	83€	64€	
Bronce	90€	120€	164€	128€	
Oro	90€	120€	164€	128€	
Acero inoxidable	45€	60€	83€	64€	

**Artículos necesarios**

<b>Lavabo</b>	ME by Starck		ME by Starck		ME by Starck		ME by Starck	
Serie	ME by Starck		ME by Starck		ME by Starck		ME by Starck	
	<b>N.º de modelo</b>		<b>N.º de modelo</b>		<b>N.º de modelo</b>		<b>N.º de modelo</b>	
Lavabo			233653	Desde 466€	233653	Desde 466€	234263	Desde 423€
Lavamanos	072343	Desde 410€						
<b>Sifón ahorrador de espacio</b>								
			<b>N.º de modelo</b>				<b>N.º de modelo</b>	
			005076	77€			005076	77€

**Artículos relacionados**

<b>Distribución interior</b>				
Anchura x altura x profundidad	115 x 65 x 320 mm	115 x 65 x 320 mm	115 x 59 x 270 mm	
	<b>N.º de modelo</b>	<b>N.º de modelo</b>	<b>N.º de modelo</b>	
	UV9845	147€	UV9845	147€
			UV9955	141€
<b>Sifón ahorrador de espacio</b>				
	<b>N.º de modelo</b>			
	005076	77€		

**Mueble bajo lavabo**

Tipo de producto	Mueble bajo lavabo suspendido	Mueble bajo lavabo suspendido	Mueble bajo lavabo suspendido	Mueble bajo lavabo suspendido	
Anchura x altura x profundidad	610 x 625 x 372 mm	610 x 440 x 462 mm	610 x 625 x 462 mm	810 x 440 x 372 mm	
Número de cajones grandes	1	1	1	1	
Número de cajones pequeños	1	-	1	-	
Recorte para sifón	✓	-	✓	-	
Con revestimiento de sifón	✓	-	✓	-	
Compacto	✓	-	-	✓	
N.º de modelo	<b>DE4368</b>	<b>DE4261</b>	<b>DE4361</b>	<b>DE4269</b>	
Grupo de precio	01	836€	648€	845€	669€
	02	932€	746€	976€	767€
<b>Color tirador</b>					
Cromado	84€	64€	84€	67€	
Bronce	168€	129€	168€	133€	
Oro	168€	129€	168€	133€	
Acero inoxidable	84€	64€	84€	67€	

**Artículos necesarios**

<b>Lavabo</b>								
Serie	ME by Starck		ME by Starck		ME by Starck		ME by Starck	
	<b>N.º de modelo</b>		<b>N.º de modelo</b>		<b>N.º de modelo</b>		<b>N.º de modelo</b>	
Lavabo	234263	Desde 423€	233663	Desde 558€	233663	Desde 558€	234283	Desde 553€
<b>Sifón ahorrador de espacio</b>								
			<b>N.º de modelo</b>				<b>N.º de modelo</b>	
			005076	77€			005076	77€

**Artículos relacionados**

<b>Distribución interior</b>								
Anchura x altura x profundidad	115 x 59 x 270 mm	115 x 65 x 320 mm	115 x 65 x 320 mm	115 x 59 x 270 mm				
	<b>N.º de modelo</b>		<b>N.º de modelo</b>					
	UV9955	141€	UV9845	147€	UV9845	147€	UV9955	141€

## D-Neo

Design by Bertrand Lejoly

Mueble bajo lavabo								
Tipo de producto	Mueble bajo lavabo suspendido		Mueble bajo lavabo suspendido	Mueble bajo lavabo suspendido	Mueble bajo lavabo suspendido	Mueble bajo lavabo suspendido		
Anchura x altura x profundidad	810 x 625 x 372 mm		810 x 440 x 462 mm	810 x 625 x 462 mm	810 x 625 x 462 mm	810 x 625 x 462 mm		
Número de cajones grandes	1		1	1	1	1		
Número de cajones pequeños	1		-	1	1	1		
Recorte para sifón	✓		-	✓	✓	✓		
Con revestimiento de sifón	✓		-	✓	✓	✓		
Compacto	✓		-	-	-	-		
N.º de modelo	DE4369		DE4262	DE4362	DE4366	DE4366		
Grupo de precio	01	880€	680€	887€	887€	887€		
	02	1.002€	779€	1.010€	1.010€	1.010€		
<b>Color tirador</b>								
Cromado	88€		68€	89€	89€	89€		
Bronce	176€		136€	177€	177€	177€		
Oro	176€		136€	177€	177€	177€		
Acero inoxidable	88€		68€	89€	89€	89€		
Artículos necesarios								
<b>Lavabo</b>								
Serie	ME by Starck		ME by Starck		ME by Starck		ME by Starck	
	<b>N.º de modelo</b>		<b>N.º de modelo</b>		<b>N.º de modelo</b>		<b>N.º de modelo</b>	
Lavabo	234283	Desde 553€	233683	Desde 707€	233683	Desde 707€	234583	Desde 767€
			234583	Desde 767€				
			234683	Desde 767€				
<b>Sifón ahorrador de espacio</b>								
			<b>N.º de modelo</b>					
			005076	77€				
Artículos relacionados								
<b>Distribución interior</b>		115 x 59 x 270 mm		115 x 65 x 320 mm		115 x 65 x 320 mm		115 x 65 x 320 mm
Anchura x altura x profundidad		115 x 59 x 270 mm		115 x 65 x 320 mm		115 x 65 x 320 mm		115 x 65 x 320 mm
	<b>N.º de modelo</b>		<b>N.º de modelo</b>		<b>N.º de modelo</b>		<b>N.º de modelo</b>	
	UV9955	141€	UV9845	147€	UV9845	147€	UV9845	147€



**Mueble bajo lavabo**

Tipo de producto	Mueble bajo lavabo suspendido	Mueble bajo lavabo suspendido	Mueble bajo lavabo suspendido	Mueble bajo lavabo suspendido	
Anchura x altura x profundidad	810 x 625 x 462 mm	1010 x 440 x 462 mm	1010 x 625 x 462 mm	1210 x 440 x 462 mm	
Número de cajones grandes	1	1	1	1	
Número de cajones pequeños	1	-	1	-	
Recorte para sifón	✓	-	✓	-	
Con revestimiento de sifón	✓	-	✓	-	
N.º de modelo	<b>DE4367</b>	<b>DE4263</b>	<b>DE4363</b>	<b>DE4264</b>	
Grupo de precio	01	887€	710€	930€	736€
	02	1.010€	809€	1.067€	853€
<b>Color tirador</b>					
Cromado	89€	71€	94€	73€	
Bronce	177€	142€	187€	147€	
Oro	177€	142€	187€	147€	
Acero inoxidable	89€	71€	94€	73€	

**Artículos necesarios**

<b>Lavabo</b>	ME by Starck		ME by Starck		ME by Starck		ME by Starck	
Serie	ME by Starck		ME by Starck		ME by Starck		ME by Starck	
	<b>N.º de modelo</b>		<b>N.º de modelo</b>		<b>N.º de modelo</b>		<b>N.º de modelo</b>	
Lavabo	234683	Desde 767€	233610	Desde 1.009€	233610	Desde 1.009€	233612	Desde 1.165€
							236112	Desde 1.006€
<b>Sifón ahorrador de espacio</b>								
			<b>N.º de modelo</b>				<b>N.º de modelo</b>	
			005076	77€			005076	77€

**Artículos relacionados**

<b>Distribución interior</b>	115 x 65 x 320 mm		115 x 65 x 320 mm	
Anchura x altura x profundidad	115 x 65 x 320 mm		115 x 65 x 320 mm	
	<b>N.º de modelo</b>		<b>N.º de modelo</b>	
	UV9845	147€	UV9845	147€
			UV9845	147€
			UV9845	147€

**D-Neo**






Design by Bertrand Lejoly

Mueble bajo lavabo						
Tipo de producto	Mueble bajo lavabo suspendido	Mueble bajo lavabo suspendido	Mueble bajo lavabo suspendido			
Anchura x altura x profundidad	1210 x 625 x 462 mm	1280 x 440 x 462 mm	1280 x 625 x 462 mm			
Número de cajones grandes	1	1	1			
Número de cajones pequeños	1	-	1			
Recorte para sifón	✓	-	✓			
Con revestimiento de sifón	✓	-	✓			
N.º de modelo	<b>DE4364</b>	<b>DE4265</b>	<b>DE4365</b>			
Grupo de precio	01	968€	766€	1.018€		
	02	1.111€	859€	1.165€		
<b>Color tirador</b>						
Cromado	97€	76€	103€			
Bronce	193€	153€	204€			
Oro	193€	153€	204€			
Acero inoxidable	97€	76€	103€			
Artículos necesarios						
<b>Lavabo</b>						
Serie	ME by Starck		ME by Starck		ME by Starck	
	<b>N.º de modelo</b>		<b>N.º de modelo</b>		<b>N.º de modelo</b>	
Lavabo	233612	Desde 1.165€				
	236112	Desde 1.006€				
Lavabo doble			233613	Desde 1.297€	233613	Desde 1.297€
<b>Sifón ahorrador de espacio</b>						
			<b>N.º de modelo</b>			
			005076	77€		
Artículos relacionados						
<b>Distribución interior</b>						
Anchura x altura x profundidad	115 x 65 x 320 mm		115 x 65 x 320 mm		115 x 65 x 320 mm	
	<b>N.º de modelo</b>		<b>N.º de modelo</b>		<b>N.º de modelo</b>	
	UV9845	147€	UV9845	147€	UV9845	147€

Mueble bajo lavabo								
Tipo de producto	Mueble bajo lavabo suspendido		Mueble bajo lavabo suspendido		Mueble bajo lavabo suspendido		Mueble bajo lavabo suspendido	
Anchura x altura x profundidad	584 x 440 x 452 mm		584 x 625 x 452 mm		784 x 440 x 452 mm		784 x 625 x 452 mm	
Número de cajones grandes	1		1		1		1	
Número de cajones pequeños	-		1		-		1	
Recorte para sifón	-		✓		-		✓	
Con revestimiento de sifón	-		✓		-		✓	
N.º de modelo	DE4276		DE4376		DE4277		DE4377	
Grupo de precio	01	576€		764€		620€		815€
	02	661€		860€		712€		933€
<b>Color tirador</b>								
Cromado		58€		76€		62€		81€
Bronce		116€		153€		124€		162€
Oro		116€		153€		124€		162€
Acero inoxidable		58€		76€		62€		81€
<b>Artículos necesarios</b>								
<b>Lavabo</b>								
Serie	Soleil by Starck		Soleil by Starck		Soleil by Starck		Soleil by Starck	
	<b>N.º de modelo</b>		<b>N.º de modelo</b>		<b>N.º de modelo</b>		<b>N.º de modelo</b>	
Lavabo	237760	Desde 259€	237760	Desde 259€	237780	Desde 486€	237780	Desde 486€
<b>Artículos relacionados</b>								
<b>Distribución interior</b>	115 x 65 x 320 mm		115 x 65 x 320 mm		115 x 65 x 320 mm		115 x 65 x 320 mm	
Anchura x altura x profundidad	115 x 65 x 320 mm		115 x 65 x 320 mm		115 x 65 x 320 mm		115 x 65 x 320 mm	
	<b>N.º de modelo</b>		<b>N.º de modelo</b>		<b>N.º de modelo</b>		<b>N.º de modelo</b>	
	UV9845	147€	UV9845	147€	UV9845	147€	UV9845	147€

**D-Neo**

Design by Bertrand Lejoly

Mueble bajo lavabo									
									
Tipo de producto	Mueble bajo lavabo suspendido	Mueble bajo lavabo suspendido	Mueble bajo lavabo suspendido	Mueble bajo lavabo suspendido	Mueble bajo lavabo suspendido				
Anchura x altura x profundidad	364 x 440 x 222 mm	434 x 440 x 322 mm	484 x 440 x 222 mm	484 x 440 x 442 mm					
Número de cajones grandes	-	-	-	1					
Cantidad de puertas	1	1	1	-					
Distancia mínima hasta la pared	50 mm	50 mm	50 mm	-					
N.º de modelo	<b>DE4218 L/R</b>		<b>DE4217 L/R</b>		<b>DE4219 L/R</b>		<b>DE4270</b>		
Grupo de precio	01	436€	485€	457€	669€				
	02	481€	555€	514€	753€				
<b>Color tirador</b>									
Cromado		43€	49€	46€	67€				
Bronce		87€	97€	92€	133€				
Oro		87€	97€	92€	133€				
Acero inoxidable		43€	49€	46€	67€				
<b>Artículos necesarios</b>									
<b>Lavabo</b>									
Serie	Vero Air		Vero Air		Vero Air		Vero Air		
	<b>N.º de modelo</b>		<b>N.º de modelo</b>		<b>N.º de modelo</b>		<b>N.º de modelo</b>		
Lavabo							235050		Desde 542€
Lavamanos	072438	Desde 326€	072445	Desde 385€	072450	Desde 363€			
<b>Artículos relacionados</b>									
<b>Distribución interior</b>									
Anchura x altura x profundidad									115 x 65 x 320 mm
							<b>N.º de modelo</b>		
							UV9845		147€
<b>Sifón ahorrador de espacio</b>									
	<b>N.º de modelo</b>		<b>N.º de modelo</b>		<b>N.º de modelo</b>		<b>N.º de modelo</b>		
	005076	77€	005076	77€	005076	77€	005076		77€

**Mueble bajo lavabo**

Tipo de producto	Mueble bajo lavabo suspendido	Mueble bajo lavabo suspendido	Mueble bajo lavabo suspendido	Mueble bajo lavabo suspendido	
Anchura x altura x profundidad	484 x 625 x 442 mm	584 x 440 x 372 mm	584 x 625 x 372 mm	584 x 440 x 442 mm	
Número de cajones grandes	1	1	1	1	
Número de cajones pequeños	1	-	1	-	
Recorte para sifón	✓	-	✓	-	
Con revestimiento de sifón	✓	-	✓	-	
Compacto	-	✓	✓	-	
N.º de modelo	<b>DE4370</b>	<b>DE4229</b>	<b>DE4329</b>	<b>DE4271</b>	
Grupo de precio	01	873€	661€	835€	682€
	02	950€	744€	932€	773€
<b>Color tirador</b>					
Cromado	86€	67€	84€	68€	
Bronce	174€	133€	168€	137€	
Oro	174€	133€	168€	137€	
Acero inoxidable	86€	67€	84€	68€	

**Artículos necesarios**

<b>Lavabo</b>								
Serie	Vero Air		Vero Air		Vero Air		Vero Air	
	<b>N.º de modelo</b>		<b>N.º de modelo</b>		<b>N.º de modelo</b>		<b>N.º de modelo</b>	
Lavabo	235050	Desde 542€	236860	Desde 495€	236860	Desde 495€	235060	Desde 666€

**Artículos relacionados**





<b>Distribución interior</b>					
Anchura x altura x profundidad		115 x 59 x 270 mm		115 x 65 x 320 mm	
		<b>N.º de modelo</b>		<b>N.º de modelo</b>	
		UV9955	141€	UV9845	147€
<b>Sifón ahorrador de espacio</b>					
		<b>N.º de modelo</b>		<b>N.º de modelo</b>	
		005076	77€	005076	77€

**D-Neo**

Design by Bertrand Lejoly

Mueble bajo lavabo								
Tipo de producto	Mueble bajo lavabo suspendido		Mueble bajo lavabo suspendido		Mueble bajo lavabo suspendido		Mueble bajo lavabo suspendido	
Anchura x altura x profundidad	584 x 625 x 442 mm		684 x 440 x 442 mm		684 x 625 x 442 mm		784 x 440 x 442 mm	
Número de cajones grandes	1		1		1		1	
Número de cajones pequeños	1		-		1		-	
Recorte para sifón	✓		-		✓		-	
Con revestimiento de sifón	✓		-		✓		-	
N.º de modelo	DE4371		DE4272		DE4372		DE4273	
Grupo de precio	01	898€	703€	925€	720€			
	02	1.005€	793€	1.038€	816€			
<b>Color tirador</b>								
Cromado		90€	70€	93€	73€			
Bronce		180€	141€	185€	144€			
Oro		180€	141€	185€	144€			
Acero inoxidable		90€	70€	93€	73€			
Artículos necesarios								
<b>Lavabo</b>								
Serie	Vero Air		Vero Air		Vero Air		Vero Air	
	<b>N.º de modelo</b>		<b>N.º de modelo</b>		<b>N.º de modelo</b>		<b>N.º de modelo</b>	
Lavabo	235060	Desde 666€	235070	Desde 748€	235070	Desde 748€	235080	Desde 851€
Artículos relacionados								
<b>Distribución interior</b>								
Anchura x altura x profundidad		115 x 65 x 320 mm		115 x 65 x 320 mm		115 x 65 x 320 mm		
		<b>N.º de modelo</b>		<b>N.º de modelo</b>		<b>N.º de modelo</b>		
		UV9845	147€	UV9845	147€	UV9845	147€	
<b>Sifón ahorrador de espacio</b>								
		<b>N.º de modelo</b>		<b>N.º de modelo</b>		<b>N.º de modelo</b>		
		005076	77€	005076	77€	005076	77€	





**Mueble bajo lavabo**

					
Tipo de producto	Mueble bajo lavabo suspendido	Mueble bajo lavabo suspendido	Mueble bajo lavabo suspendido	Mueble bajo lavabo suspendido	
Anchura x altura x profundidad	784 x 625 x 442 mm	984 x 440 x 442 mm	984 x 625 x 442 mm	1184 x 440 x 442 mm	
Número de cajones grandes	1	1	1	1	
Número de cajones pequeños	1	-	1	-	
Recorte para sifón	✓	-	✓	-	
Con revestimiento de sifón	✓	-	✓	-	
N.º de modelo	<b>DE4373</b>	<b>DE4274</b>	<b>DE4374</b>	<b>DE4275</b>	
Grupo de precio	01	950€	761€	1.007€	806€
	02	1.070€	859€	1.113€	922€
<b>Color tirador</b>					
Cromado	95€	76€	101€	81€	
Bronce	191€	152€	201€	162€	
Oro	191€	152€	201€	162€	
Acero inoxidable	95€	76€	101€	81€	

**Artículos necesarios**

<b>Lavabo</b>								
Serie	Vero Air		Vero Air		Vero Air		Vero Air	
	<b>N.º de modelo</b>		<b>N.º de modelo</b>		<b>N.º de modelo</b>		<b>N.º de modelo</b>	
Lavabo	235080	Desde 851€	235010	Desde 1.055€	235010	Desde 1.055€	235012	Desde 1.431€

**Artículos relacionados**

								
<b>Distribución interior</b>								
Anchura x altura x profundidad	115 x 65 x 320 mm		115 x 65 x 320 mm		115 x 65 x 320 mm		115 x 65 x 320 mm	
	<b>N.º de modelo</b>		<b>N.º de modelo</b>		<b>N.º de modelo</b>		<b>N.º de modelo</b>	
	UV9845	147€	UV9845	147€	UV9845	147€	UV9845	147€
<b>Sifón ahorrador de espacio</b>								
		<b>N.º de modelo</b>		<b>N.º de modelo</b>		<b>N.º de modelo</b>		<b>N.º de modelo</b>
		005076	77€	005076	77€	005076	77€	005076

**D-Neo**

Mueble bajo lavabo				
Tipo de producto	Mueble bajo lavabo suspendido			
Anchura x altura x profundidad	1184 x 625 x 442 mm			
Número de cajones grandes	1			
Número de cajones pequeños	1			
Recorte para sifón	✓			
Con revestimiento de sifón	✓			
N.º de modelo	DE4375			
Grupo de precio	01	1.065€		
	02	1.202€		
<b>Color tirador</b>				
Cromado	107€			
Bronce	213€			
Oro	213€			
Acero inoxidable	107€			

Artículos necesarios				
<b>Lavabo</b>				
Serie	Vero Air			
	N.º de modelo			
Lavabo	235012	Desde 1.431€		

Artículos relacionados				
<b>Distribución interior</b>				
Anchura x altura x profundidad	115 x 65 x 320 mm			
	N.º de modelo			
	UV9845	147€		

Mueble bajo lavabo					
Tipo de producto	Mueble bajo lavabo para encimera	Mueble bajo lavabo para encimera	Mueble bajo lavabo para encimera	Mueble bajo lavabo para encimera	
Anchura x altura x profundidad	800 x 260 x 480 mm	800 x 260 x 480 mm	800 x 260 x 550 mm	800 x 260 x 550 mm	
Incl. encimera	✓	✓	✓	✓	
Permite orificios para grifería	✓	✓	✓	✓	
Compacto	✓	✓	-	-	
N.º de modelo	DE4918 <sup>1,2</sup>	DE4938 <sup>1,2</sup>	DE4928 <sup>1,2</sup>	DE4958 <sup>1,2</sup>	
Grupo de precio	01	570€	570€	581€	581€
	02	693€	693€	720€	720€

Artículos necesarios					
<b>Sifón ahorrador de espacio</b>					
	N.º de modelo	N.º de modelo	N.º de modelo	N.º de modelo	
	005076	005076	005076	005076	77€

<sup>1</sup> Encontrará la cerámica adecuada en los resúmenes al final de la sección de muebles

<sup>2</sup> Para lavabos sobre encimera y lavabos empotrados sin bancada para grifería, indicar la posición de perforación de la grifería.



**Mueble bajo lavabo**


Tipo de producto	Mueble bajo lavabo para encimera	Mueble bajo lavabo para encimera	Mueble bajo lavabo para encimera	Mueble bajo lavabo para encimera
Anchura x altura x profundidad	800 x 459 x 550 mm	800 x 664 x 550 mm	1000 x 260 x 480 mm	1000 x 260 x 480 mm
Número de cajones grandes	1	1	-	-
Número de cajones pequeños	-	1	-	-
Recorte para sifón	-	✓	-	-
Con revestimiento de sifón	-	✓	-	-
Incl. encimera	✓	✓	✓	✓
Permite orificios para grifería	✓	✓	✓	✓
Compacto	-	-	✓	✓
<b>N.º de modelo</b>	<b>DE4947<sup>1,2</sup></b>	<b>DE4967<sup>1,2</sup></b>	<b>DE4919<sup>1,2</sup></b>	<b>DE4939<sup>1,2</sup></b>
<b>Grupo de precio</b>	01	755€	1.045€	594€
	02	913€	1.197€	741€
<b>Color tirador</b>				
Cromado	75€	105€		
Bronce	151€	209€		
Oro	151€	209€		
Acero inoxidable	75€	105€		

**Artículos necesarios**

Sifón ahorrador de espacio						
	N.º de modelo		N.º de modelo		N.º de modelo	
	005076		77€		005076	
					77€	

**Artículos relacionados**

Distribución interior						
Anchura x altura x profundidad	115 x 65 x 370 mm		115 x 65 x 370 mm			
	N.º de modelo		N.º de modelo			
	UV9846		155€		UV9846	
					155€	
Sifón ahorrador de espacio						
	N.º de modelo		N.º de modelo			
	005076		77€		005076	
					77€	

<sup>1</sup> Encontrará la cerámica adecuada en los resúmenes al final de la sección de muebles

<sup>2</sup> Para lavabos sobre encimera y lavabos empotrados sin bancada para grifería, indicar la posición de perforación de la grifería.

**D-Neo**
**Mueble bajo lavabo**

Tipo de producto	Mueble bajo lavabo para encimera	Mueble bajo lavabo para encimera	Mueble bajo lavabo para encimera	Mueble bajo lavabo para encimera	
Anchura x altura x profundidad	1000 x 260 x 550 mm	1000 x 260 x 550 mm	1000 x 459 x 550 mm	1000 x 664 x 550 mm	
Número de cajones grandes	-	-	1	1	
Número de cajones pequeños	-	-	-	1	
Recorte para sifón	-	-	-	✓	
Con revestimiento de sifón	-	-	-	✓	
Incl. encimera	✓	✓	✓	✓	
Permite orificios para grifería	✓	✓	✓	✓	
N.º de modelo	DE4929 <sup>1,2</sup>	DE4959 <sup>1,2</sup>	DE4948 <sup>1,2</sup>	DE4968 <sup>1,2</sup>	
Grupo de precio	01	607€	607€	782€	1.103€
	02	773€	773€	973€	1.262€
<b>Color tirador</b>					
Cromado				79€	110€
Bronce				157€	222€
Oro				157€	222€
Acero inoxidable				79€	110€

**Artículos necesarios**

<b>Sifón ahorrador de espacio</b>				
	<b>N.º de modelo</b>		<b>N.º de modelo</b>	
	005076	77€	005076	77€

**Artículos relacionados**

<b>Distribución interior</b>				
Anchura x altura x profundidad			115 x 65 x 370 mm	115 x 65 x 370 mm
	<b>N.º de modelo</b>		<b>N.º de modelo</b>	
	UV9846	155€	UV9846	155€
<b>Sifón ahorrador de espacio</b>				
	<b>N.º de modelo</b>		<b>N.º de modelo</b>	
	005076	77€	005076	77€

<sup>1</sup> Encontrará la cerámica adecuada en los resúmenes al final de la sección de muebles

<sup>2</sup> Para lavabos sobre encimera y lavabos empotrados sin bancada para grifería, indicar la posición de perforación de la grifería.

**Mueble bajo lavabo**

Tipo de producto	Mueble bajo lavabo para encimera	Mueble bajo lavabo para encimera	Mueble bajo lavabo para encimera	Mueble bajo lavabo para encimera
Anchura x altura x profundidad	1200 x 459 x 550 mm	1200 x 664 x 550 mm	1400 x 459 x 550 mm	1400 x 664 x 550 mm
Número de cajones grandes	1	1	2	2
Número de cajones pequeños	-	1	-	2
Recorte para sifón	-	✓	-	✓
Con revestimiento de sifón	-	✓	-	✓
Incl. encimera	✓	✓	✓	✓
Permite orificios para grifería	✓	✓	✓	✓
N.º de modelo	DE4949 <sup>1,2</sup>	DE4969 <sup>1,2</sup>	DE4950 B/L/R <sup>1,2,3</sup>	DE4970 B/L/R <sup>1,2,3</sup>
Grupo de precio	01	869€	1.163€	1.251€
	02	1.052€	1.332€	1.576€
<b>Color tirador</b>				
Cromado	87€	116€	126€	176€
Bronce	174€	233€	251€	350€
Oro	174€	233€	251€	350€
Acero inoxidable	87€	116€	126€	176€

**Artículos relacionados**

Distribución interior				
Anchura x altura x profundidad	115 x 65 x 370 mm	115 x 65 x 370 mm	115 x 65 x 370 mm	115 x 65 x 370 mm
	N.º de modelo	N.º de modelo	N.º de modelo	N.º de modelo
	UV9846	UV9846	UV9846	UV9846
	155€	155€	155€	155€
Sifón ahorrador de espacio				
	N.º de modelo	N.º de modelo	N.º de modelo	N.º de modelo
	005076	005076	005076	005076
	77€	77€	77€	77€

<sup>1</sup> Encontrará la cerámica adecuada en los resúmenes al final de la sección de muebles

<sup>2</sup> Para lavabos sobre encimera y lavabos empotrados sin bancada para grifería, indicar la posición de perforación de la grifería.

<sup>3</sup> L / R / B = es posible el lavabo a la izquierda, derecha o a ambos lados


**Espejo/Mueble espejo**

Tipo de producto	Espejo	Espejo	Espejo	Espejo
Versión	Good	Good	Good	Good
Anchura x altura x profundidad	700 x 700 x 34 mm	900 x 900 x 34 mm	400 x 700 x 35 mm	600 x 700 x 35 mm
Iluminación LED	Iluminación indirecta, perimetral	Iluminación indirecta, perimetral	Franja lumínica, superior	Franja lumínica, superior
Potencia de iluminación	31 W	41 W	6 W	9 W
Activación de la iluminación	Interruptor / Externo/a	Interruptor / Externo/a	Interruptor / Externo/a	Interruptor / Externo/a
Clase de eficiencia energética	D	D	D	D
N.º de modelo	LM7851	LM7853	LM7834	LM7835
Grupo de precio	01	741€	890€	471€
				581€

**D-Neo**

Design by Bertrand Lejoly

Espejo/Mueble espejo					
Tipo de producto		Espejo	Espejo	Espejo	Espejo
Versión		Good	Good	Good	Good
Anchura x altura x profundidad		800 x 700 x 35 mm	1000 x 700 x 35 mm	1200 x 700 x 35 mm	1300 x 700 x 35 mm
Iluminación LED		Franja lumínica, superior	Franja lumínica, superior	Franja lumínica, superior	Franja lumínica, superior
Potencia de iluminación		13 W	16 W	19 W	20 W
Activación de la iluminación		Interruptor / Externo/a	Interruptor / Externo/a	Interruptor / Externo/a	Interruptor / Externo/a
Clase de eficiencia energética		D	D	D	D
<b>N.º de modelo</b>		<b>LM7836</b>	<b>LM7837</b>	<b>LM7838</b>	<b>LM7839</b>
<b>Grupo de precio</b>	01	598€	640€	705€	756€

Espejo/Mueble espejo					
Tipo de producto		Espejo			
Versión		Good			
Anchura x altura x profundidad		1400 x 700 x 35 mm			
Iluminación LED		Franja lumínica, superior			
Potencia de iluminación		22 W			
Activación de la iluminación		Interruptor / Externo/a			
Clase de eficiencia energética		D			
<b>N.º de modelo</b>		<b>LM7844</b>			
<b>Grupo de precio</b>	01	856€			



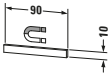
Espejo/Mueble espejo				
Tipo de producto	Mueble espejo	Mueble espejo	Mueble espejo	Mueble espejo
Versión	Good	Good	Good	Good
Anchura x altura x profundidad	610 x 760 x 148 mm	810 x 760 x 148 mm	1010 x 760 x 148 mm	1210 x 760 x 148 mm
Cantidad de puertas	1	2	2	2
Cantidad de estantes de cristal	2	2	2	4
Iluminación LED	Franja lumínica, superior	Franja lumínica, superior	Franja lumínica, superior	Franja lumínica, superior
Activación de la iluminación	Interruptor / Externo/a	Interruptor / Externo/a	Interruptor / Externo/a	Interruptor / Externo/a
Modelo de espejo	Puertas con espejo en ambos lados	Puertas con espejo en ambos lados	Puertas con espejo en ambos lados	Puertas con espejo en ambos lados
Clase de eficiencia energética	D	D	D	D
N.º de modelo	LM7820 L/R <sup>1</sup>	LM7821 <sup>1</sup>	LM7822 <sup>1</sup>	LM7823 <sup>1</sup>
Grupo de precio	01	1.081€	1.160€	1.267€
				1.425€

Artículos relacionados				
Set de montaje				
Anchura x altura x profundidad	661 x 810 x 139 mm	861 x 810 x 139 mm	1061 x 810 x 139 mm	1261 x 810 x 139 mm
	N.º de modelo	N.º de modelo	N.º de modelo	N.º de modelo
	LM9875	LM9876	LM9877	LM9878
	360€	365€	371€	380€
Listón magnético				
	N.º de modelo	N.º de modelo	N.º de modelo	N.º de modelo
	UV9709	UV9709	UV9709	UV9709
	58€	58€	58€	58€



<sup>1</sup> Solo puede montarse con un set de montaje

**D-Neo**

Design by Bertrand Lejoly

Espejo/Mueble espejo				
				
Tipo de producto	Mueble espejo			
Versión	Good			
Anchura × altura × profundidad	1310 x 760 x 148 mm			
Cantidad de puertas	2			
Cantidad de estantes de cristal	4			
Iluminación LED	Franja lumínica, superior			
Activación de la iluminación	Interruptor / Externo/a			
Modelo de espejo	Puertas con espejo en ambos lados			
Clase de eficiencia energética	D			
<b>N.º de modelo</b>	<b>LM7854<sup>1</sup></b>			
<b>Grupo de precio</b>	<b>01</b>	<b>1.640€</b>		
Artículos relacionados				
				
<b>Set de montaje</b>				
Anchura × altura × profundidad	1361 x 810 x 139 mm			
	<b>N.º de modelo</b>			
	LM9920	483€		
				
<b>Listón magnético</b>				
	<b>N.º de modelo</b>			
	UV9709	58€		

<sup>1</sup> Solo puede montarse con un set de montaje

Armarios			
			
Tipo de producto	Armario medio	Armario alto	
Anchura x altura x profundidad	400 x 1320 x 240 mm	400 x 1760 x 360 mm	
Cantidad de puertas	1	1	
Cantidad de estantes de cristal	4	5	
Distancia mínima hasta la pared	50 mm	50 mm	
Distancia mínima de separación entre muebles	50 mm	50 mm	
N.º de modelo	DE1318 L/R	DE1328 L/R	
Grupo de precio	01	703€	791€
	02	874€	1.006€
Color tirador			
Cromado	70€	78€	
Bronce	141€	158€	
Oro	141€	158€	
Acero inoxidable	70€	78€	

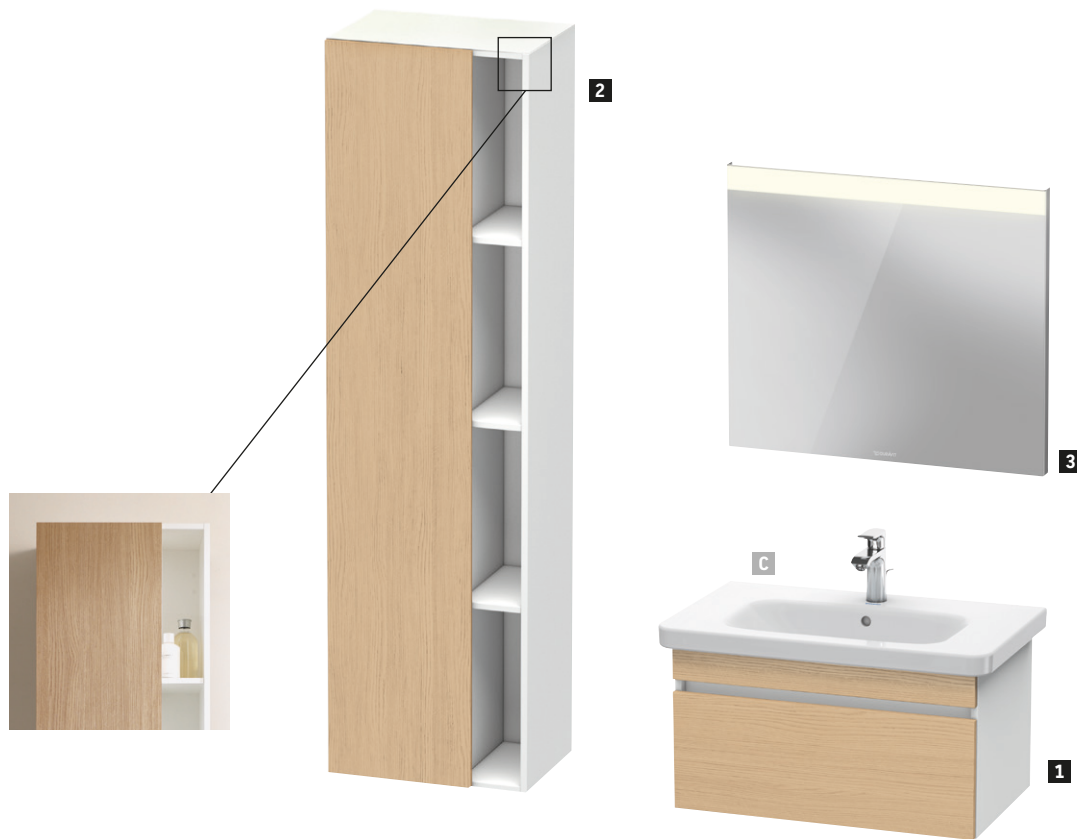
**Información de producto**

<b>Frontal</b> <b>Cuerpo</b> <b>Frontal bi-color</b>	<b>Decorado</b> Precio grupo 1	<b>07</b> Gris cemento mate <b>16</b> Roble negro <b>18</b> Blanco mate <b>21</b> Nogal oscuro <b>30</b> Roble natural <b>35</b> Roble Terra <b>43</b> Basalto mate <b>49</b> Grafito mate <b>79</b> Nogal natural <b>91</b> Taupe mate	<b>Material base:</b> aglomerado de tres capas altamente compactado. Recubierto por ambos lados con resina de melamina. Panel - tirador integrado en el cuerpo, versión en acabado de cuerpo. <b>Material cantos:</b> cantos ABS.
	<b>Decorado</b> Precio grupo 2	<b>22</b> Blanco brillante <b>75</b> Lino	<b>Material base:</b> aglomerado de tres capas altamente compactado. Recubierto por ambos lados con imprimación (HPL). Panel - tirador integrado en el cuerpo, versión en acabado de cuerpo. <b>Material cantos:</b> cantos ABS.
<b>Cuerpo bi-color</b>	<b>Decorado</b> Precio grupo 1	<b>18</b> Blanco mate <b>43</b> Basalto mate	<b>Material base:</b> aglomerado de tres capas altamente compactado. Recubierto por ambos lados con resina de melamina. Panel - tirador integrado en el cuerpo, versión en acabado de cuerpo. <b>Material cantos:</b> cantos ABS.
<b>Encimera</b>	<b>Decorado</b> Precio grupo 1	<b>07</b> Gris cemento mate <b>16</b> Roble negro <b>18</b> Blanco mate <b>21</b> Nogal oscuro <b>30</b> Roble natural <b>35</b> Roble Terra <b>43</b> Basalto mate <b>49</b> Grafito mate <b>79</b> Nogal natural <b>91</b> Taupe mate	<b>Material base:</b> aglomerado de tres capas altamente compactado. Recubierto por ambos lados con imprimación (HPL). Parte inferior de la encimera (HPL) en color negro diamante (57). <b>Material cantos:</b> cantos ABS.
	<b>Decorado</b> Precio grupo 2	<b>22</b> Blanco brillante <b>75</b> Lino	<b>Material base:</b> aglomerado de tres capas altamente compactado. Recubierto por ambos lados con imprimación (HPL). Parte inferior de la encimera (HPL) en color negro diamante (57). <b>Material cantos:</b> cantos ABS.
<b>Encimera # DS828C, DS829C</b>	<b>Decorado</b> Precio grupo 1	<b>07</b> Gris cemento mate <b>16</b> Roble negro <b>18</b> Blanco mate <b>21</b> Nogal oscuro <b>30</b> Roble natural <b>35</b> Roble Terra <b>43</b> Basalto mate <b>49</b> Grafito mate <b>79</b> Nogal natural <b>91</b> Taupe mate	<b>Material base:</b> madera maciza, en forma laminas encoladas, recubierto por ambos lados directamente con imprimación (HPL). <b>Material cantos:</b> los recortes de los cantos y los toalleros están tratados con aceite (color adaptado al acabado) y son también de aglomerado.
	<b>Decorado</b> Precio grupo 2	<b>22</b> Blanco brillante <b>75</b> Lino	<b>Material base:</b> madera maciza, en forma laminas encoladas, recubierto por ambos lados directamente con imprimación (HPL). <b>Material cantos:</b> los recortes de los cantos y los toalleros están tratados con aceite (color adaptado al acabado) y son también de aglomerado.
<b>Espejo con iluminación</b>			IP 44 LED, tono de luz 4000 Kelvin LED (vida útil >30 000 horas) LED fija  Función ON/OFF solo a través de interruptores de luz de pared.
<b>Cantos espejo (perfil de cantos para espejo con franja de luz superior)</b>	<b>Decorado</b> Precio grupo 1	Blanco mate	Material sintético
<b>Mueble espejo con iluminación</b>			IP 44 LED, tono de luz 4000 Kelvin. LED (vida útil >30 000 horas) LED fija  Función ON/OFF solo a través de interruptores de luz de pared. Montaje solo con set de instalación.



Información de producto			
<b>Cuerpo mueble espejo</b>	<b>Decorado</b> Precio grupo 1	Blanco mate	Cristal
<b>Set de instalación para mueble espejo LM</b>	Set de instalación para mueble espejo LM Marco de montaje MDF blanco: anchura = X, altura = 787 mm marco de montaje perfil de aluminio blanco: anchura = X, altura = 812 mm anchura del marco: 25 mm Medidas de montaje, véanse las instrucciones de montaje. El set de instalación se suministra desmontado		
<b>Técnica cierre de cajones</b>	Sin tirador		Frontal sobresale para la apertura.
<b>Cuerpo muebles Accesorios</b>	<b>Madera auténtica maciza 76</b> Precio grupo 1	Roble europeo macizo	Marco cuerpo en madera maciza lacada.
	<b>Madera auténtica maciza 77</b> Precio grupo 2	Nogal americano macizo	Marco cuerpo en madera maciza lacada.
<b>Fondo mueble Accesorios</b>	<b>Decorado</b>	<b>07</b> Gris cemento mate <b>18</b> Blanco mate <b>22</b> Blanco brillante <b>43</b> Basalto mate <b>49</b> Grafito mate <b>91</b> Taupe mate	<b>Material base:</b> fondo de los estantes, aglomerado de tres capas altamente compactado recubierto directamente con resina de melamina. <b>Material cantos:</b> cantos ABS.
<b>Distribución interior # UV 9845 # UV 9955</b>	Negro diamante		Distribución interior con tapa para añadir posteriormente. La distribución interior no tiene ninguna posición fija y se puede colocar libremente en el cajón. Medidas: anchura x profundidad x altura = 115 mm x 45 mm x profundidad del cajón. Material: madera compactada MDF revestida con lámina con recubrimiento antideslizante en la parte inferior.
<b>Cojín</b>	Blanco		Cuero sintético
<b>Bandeja con cajones</b>	Capacidad de carga máxima: 150 kg		
<b>N.º de art.</b>	<b>Dígito 12</b> Código de país en espejo y Mueble espejo sin enchufe	<b>0 220 - 240 V: ES</b>	Ej.: Espejo: LM 7834 0 00 00 0000 Mueble espejo: LM 7820 L 00 00 0000

Ejemplo de pedido



Descripción				
	1	Equipable a posteriori	2	3
Tipo de producto	Mueble bajo lavabo suspendido	Distribución interior	Armario alto	Espejos
Anchura x altura x profundidad	730 x 398 x 448 mm	115 x 59 x 320 mm	500 x 1800 x 360 mm	800 x 700 x 35 mm
Cantidad	1	1	1	1
Color	<b>Acabado frontal</b> 35 Roble Terra <b>Acabado del cuerpo</b> 18 Blanco mate	Negro diamante	<b>Acabado frontal</b> 35 Roble Terra <b>Acabado del cuerpo</b> 18 Blanco mate	Blanco mate
N.º de art.	# DS 6381 0 35 18	# UV 9845 0 00 00	# DS 1249 L 35 18	# LM 7836 0 00 00 0000

Descripción				
	C			
Tipo de producto	Lavabo			
Anchura x altura x profundidad	800 x 170 x 480 mm			
Cantidad	1			
Color	Blanco			
N.º de art.	# 232080 00 00			

Mueble bajo lavabo				
Tipo de producto	Mueble bajo lavabo suspendido	Mueble bajo lavabo suspendido	Mueble bajo lavabo suspendido	Mueble bajo lavabo suspendido
Anchura x altura x profundidad	600 x 398 x 453 mm	600 x 610 x 453 mm	800 x 398 x 453 mm	800 x 610 x 453 mm
Número de cajones grandes	1	-	1	-
Número de cajones pequeños	-	2	-	2
Recorte para sifón	-	✓	-	✓
Con revestimiento de sifón	-	✓	-	✓
N.º de modelo	<b>DS6383</b>	<b>DS6483</b>	<b>DS6384</b>	<b>DS6484</b>
Grupo de precio	01	705€	916€	735€
	02	812€	1.057€	845€
				954€
				1.095€

Artículos necesarios								
<b>Lavabo</b>								
Serie	D-Code		D-Code		D-Code		D-Code	
	N.º de modelo		N.º de modelo		N.º de modelo		N.º de modelo	
Lavabo	034265	341€	034265	341€	034285	376€	034285	376€
<b>Sifón ahorrador de espacio</b>								
	N.º de modelo		N.º de modelo		N.º de modelo		N.º de modelo	
	005076	77€			005076	77€		

Artículos relacionados								
<b>Distribución interior</b>	115 x 65 x 320 mm		115 x 65 x 320 mm		115 x 65 x 320 mm		115 x 65 x 320 mm	
Anchura x altura x profundidad	N.º de modelo		N.º de modelo		N.º de modelo		N.º de modelo	
	UV9845	147€	UV9845	147€	UV9845	147€	UV9845	147€

**Mueble bajo lavabo**

Tipo de producto	Mueble bajo lavabo suspendido	Mueble bajo lavabo suspendido	Mueble bajo lavabo suspendido	Mueble bajo lavabo suspendido	
Anchura x altura x profundidad	1000 x 398 x 453 mm	1000 x 610 x 453 mm	1150 x 398 x 453 mm	1150 x 610 x 453 mm	
Número de cajones grandes	1	-	1	-	
Número de cajones pequeños	-	2	-	2	
Recorte para sifón	-	✓	-	✓	
Con revestimiento de sifón	-	✓	-	✓	
<b>N.º de modelo</b>	<b>DS6385</b>	<b>DS6485</b>	<b>DS6386</b>	<b>DS6486</b>	
<b>Grupo de precio</b>	01	761€	988€	802€	1.046€
	02	874€	1.137€	925€	1.204€

**Artículos necesarios**

Lavabo	D-Code		D-Code		D-Code		D-Code	
	N.º de modelo		N.º de modelo		N.º de modelo		N.º de modelo	
Lavabo	034210	421€	034210	421€				
Lavabo doble					034812	657€	034812	657€
Sifón ahorrador de espacio	D-Code		D-Code		D-Code		D-Code	
	N.º de modelo		N.º de modelo		N.º de modelo		N.º de modelo	
	005076	77€			005076	77€		

**Artículos relacionados**

<b>Distribución interior</b>				
Anchura x altura x profundidad	115 x 65 x 320 mm	115 x 65 x 320 mm	115 x 65 x 320 mm	115 x 65 x 320 mm
	N.º de modelo	N.º de modelo	N.º de modelo	N.º de modelo
	UV9845	147€	UV9845	147€

Mueble bajo lavabo					
Tipo de producto	Mueble bajo lavabo suspendido	Mueble bajo lavabo suspendido	Mueble bajo lavabo suspendido	Mueble bajo lavabo suspendido	
Anchura x altura x profundidad	500 x 398 x 368 mm	500 x 610 x 368 mm	580 x 398 x 368 mm	580 x 610 x 368 mm	
Número de cajones grandes	1	-	1	-	
Número de cajones pequeños	-	2	-	2	
Recorte para sifón	-	✓	-	✓	
Con revestimiento de sifón	-	✓	-	✓	
Compacto	✓	✓	✓	✓	
N.º de modelo	<b>DS6303</b>	<b>DS6403</b>	<b>DS6379</b>	<b>DS6479</b>	
Grupo de precio	01	643€	839€	652€	860€
	02	722€	971€	732€	984€

Artículos necesarios								
<b>Lavabo</b>	DuraStyle		DuraStyle		DuraStyle		DuraStyle	
Serie	DuraStyle		DuraStyle		DuraStyle		DuraStyle	
	<b>N.º de modelo</b>		<b>N.º de modelo</b>		<b>N.º de modelo</b>		<b>N.º de modelo</b>	
Lavabo	233755	Desde 247€	233755	Desde 247€	233763	Desde 449€	233763	Desde 449€
<b>Sifón ahorrador de espacio</b>								
	<b>N.º de modelo</b>		<b>N.º de modelo</b>		<b>N.º de modelo</b>		<b>N.º de modelo</b>	
	005076	77€	005076	77€	005076	77€	005076	77€

Artículos relacionados								
<b>Distribución interior</b>	115 x 59 x 270 mm		115 x 59 x 270 mm		115 x 59 x 270 mm		115 x 65 x 320 mm	
Anchura x altura x profundidad	115 x 59 x 270 mm		115 x 59 x 270 mm		115 x 59 x 270 mm		115 x 65 x 320 mm	
	<b>N.º de modelo</b>		<b>N.º de modelo</b>		<b>N.º de modelo</b>		<b>N.º de modelo</b>	
	UV9955	141€	UV9955	141€	UV9955	141€	UV9845	147€

## DuraStyle

Design by Matteo Thun & Antonio Rodriguez

### Mueble bajo lavabo

Tipo de producto	Mueble bajo lavabo suspendido	Mueble bajo lavabo suspendido	Mueble bajo lavabo suspendido	Mueble bajo lavabo suspendido	
Anchura x altura x profundidad	580 x 398 x 448 mm	580 x 610 x 448 mm	730 x 398 x 368 mm	730 x 610 x 368 mm	
Número de cajones grandes	1	-	1	-	
Número de cajones pequeños	-	2	-	2	
Recorte para sifón	-	✓	-	✓	
Con revestimiento de sifón	-	✓	-	✓	
Compacto	-	-	✓	✓	
N.º de modelo	<b>DS6380</b>	<b>DS6480</b>	<b>DS6399</b>	<b>DS6499</b>	
Grupo de precio	01	705€	916€	721€	939€
	02	812€	1.057€	832€	1.080€

### Artículos necesarios

<b>Lavabo</b>	DuraStyle		DuraStyle		DuraStyle		DuraStyle	
Serie	DuraStyle		DuraStyle		DuraStyle		DuraStyle	
	<b>N.º de modelo</b>		<b>N.º de modelo</b>		<b>N.º de modelo</b>		<b>N.º de modelo</b>	
Lavabo	232065	Desde 498€	232065	Desde 498€	233778	Desde 567€	233778	Desde 567€
<b>Sifón ahorrador de espacio</b>								
	<b>N.º de modelo</b>		<b>N.º de modelo</b>		<b>N.º de modelo</b>		<b>N.º de modelo</b>	
	005076	77€	005076	77€	005076	77€	005076	77€

### Artículos relacionados

<b>Distribución interior</b>	115 x 65 x 320 mm		115 x 65 x 320 mm	
Anchura x altura x profundidad	115 x 65 x 320 mm		115 x 59 x 270 mm	
	<b>N.º de modelo</b>		<b>N.º de modelo</b>	
	UV9845	147€	UV9845	147€
	<b>N.º de modelo</b>		<b>N.º de modelo</b>	
	UV9955	141€	UV9955	141€

Mueble bajo lavabo				
Tipo de producto	Mueble bajo lavabo suspendido	Mueble bajo lavabo suspendido	Mueble bajo lavabo suspendido	Mueble bajo lavabo suspendido
Anchura x altura x profundidad	730 x 398 x 448 mm	730 x 610 x 448 mm	730 x 398 x 448 mm	730 x 398 x 448 mm
Número de cajones grandes	1	-	1	1
Número de cajones pequeños	-	2	-	-
Recorte para sifón	-	✓	-	-
Con revestimiento de sifón	-	✓	-	-
N.º de modelo	<b>DS6381</b>	<b>DS6481</b>	<b>DS6394</b>	<b>DS6393</b>
Grupo de precio	01	735€	954€	865€
	02	845€	1.095€	992€

Artículos necesarios								
<b>Lavabo</b>	DuraStyle		DuraStyle		DuraStyle		DuraStyle	
Serie	DuraStyle		DuraStyle		DuraStyle		DuraStyle	
	<b>N.º de modelo</b>		<b>N.º de modelo</b>		<b>N.º de modelo</b>		<b>N.º de modelo</b>	
Lavabo	232080	Desde 641€	232080	Desde 641€	232580	Desde 641€	232680	Desde 641€
<b>Sifón ahorrador de espacio</b>								
	<b>N.º de modelo</b>		<b>N.º de modelo</b>		<b>N.º de modelo</b>		<b>N.º de modelo</b>	
	005076	77€	005076	77€	005076	77€	005076	77€

Artículos relacionados								
<b>Distribución interior</b>	115 x 65 x 320 mm		115 x 65 x 320 mm		115 x 65 x 320 mm		115 x 65 x 320 mm	
Anchura x altura x profundidad	115 x 65 x 320 mm		115 x 65 x 320 mm		115 x 65 x 320 mm		115 x 65 x 320 mm	
	<b>N.º de modelo</b>		<b>N.º de modelo</b>		<b>N.º de modelo</b>		<b>N.º de modelo</b>	
	UV9845	147€	UV9845	147€	UV9845	147€	UV9845	147€

## DuraStyle

Design by Matteo Thun & Antonio Rodriguez

### Mueble bajo lavabo

Tipo de producto	Mueble bajo lavabo suspendido	Mueble bajo lavabo suspendido	Mueble bajo lavabo suspendido	Mueble bajo lavabo suspendido	
Anchura x altura x profundidad	930 x 398 x 448 mm	930 x 610 x 448 mm	1130 x 398 x 448 mm	1130 x 610 x 448 mm	
Número de cajones grandes	1	-	1	-	
Número de cajones pequeños	-	2	-	2	
Recorte para sifón	-	✓	-	✓	
Con revestimiento de sifón	-	✓	-	✓	
N.º de modelo	<b>DS6382</b>	<b>DS6482</b>	<b>DS6395</b>	<b>DS6495</b>	
Grupo de precio	01	761€	988€	802€	1.046€
	02	874€	1.137€	925€	1.204€

### Artículos necesarios

<b>Lavabo</b>	DuraStyle		DuraStyle		DuraStyle		DuraStyle	
Serie	DuraStyle		DuraStyle		DuraStyle		DuraStyle	
	<b>N.º de modelo</b>		<b>N.º de modelo</b>		<b>N.º de modelo</b>		<b>N.º de modelo</b>	
Lavabo	232010	Desde 914€	232010	Desde 914€	232012	Desde 1.081€	232012	Desde 1.081€
<b>Sifón ahorrador de espacio</b>								
	<b>N.º de modelo</b>		<b>N.º de modelo</b>		<b>N.º de modelo</b>		<b>N.º de modelo</b>	
	005076	77€	005076	77€	005076	77€	005076	77€

### Artículos relacionados



<b>Distribución interior</b>	115 x 65 x 320 mm		115 x 65 x 320 mm	
Anchura x altura x profundidad	115 x 65 x 320 mm		115 x 65 x 320 mm	
	<b>N.º de modelo</b>		<b>N.º de modelo</b>	
	UV9845	147€	UV9845	147€







Mueble bajo lavabo				
Tipo de producto	Mueble bajo lavabo suspendido	Mueble bajo lavabo suspendido		
Anchura x altura x profundidad	1230 x 398 x 448 mm	1230 x 610 x 448 mm		
Número de cajones grandes	1	-		
Número de cajones pequeños	-	2		
Recorte para sifón	-	✓		
Con revestimiento de sifón	-	✓		
N.º de modelo	<b>DS6398</b>	<b>DS6498</b>		
Grupo de precio	01	895€	1.128€	
	02	1.027€	1.298€	
Artículos necesarios				
<b>Lavabo</b>				
Serie	DuraStyle		DuraStyle	
	<b>N.º de modelo</b>		<b>N.º de modelo</b>	
Lavabo doble	233813	Desde 1.226€	233813	Desde 1.226€
<b>Sifón ahorrador de espacio</b>				
	<b>N.º de modelo</b>			
	005076	77€		
Artículos relacionados				
<b>Distribución interior</b>				
Anchura x altura x profundidad	115 x 65 x 320 mm		115 x 65 x 320 mm	
	<b>N.º de modelo</b>		<b>N.º de modelo</b>	
	UV9845	147€	UV9845	147€

## DuraStyle

Design by Matteo Thun & Antonio Rodriguez

Encimeras					
					
Tipo de producto	Encimera		Encimera		
Anchura	800 - 2000 mm		800 - 2000 mm		
Profundidad/Anchura	550 mm		550 mm		
Altura	100 mm		100 mm		
Cantidad de recortes	1		2		
Permite orificios para grifería	✓		✓		
N.º de modelo	DS828C <sup>1</sup>		DS829C <sup>1</sup>		
	Precio básico hasta 800 mm	Cada 100 mm o parte adicional	Precio básico hasta 800 mm	Cada 100 mm o parte adicional	
Grupo de precio	01	549€	37€	633€	37€
	02	628€	41€	728€	41€

Artículos necesarios				
<b>Soporte encimera</b>				
	N.º de modelo		N.º de modelo	
Negro diamante Mate	UV9902	105€	UV9902	105€
<b>Soporte encimera</b>				
	N.º de modelo		N.º de modelo	
Negro diamante Mate	UV9926 <sup>2</sup>	127€	UV9926 <sup>2</sup>	127€

<sup>1</sup> Encontrará la cerámica adecuada en los resúmenes al final de la sección de muebles

<sup>2</sup> En caso de utilizar soporte toallero/ángulo en paredes ligeras se necesita instalar un soporte/bastidor de refuerzo.

Encimeras									
Tipo de producto		Encimera		Encimera		Encimera		Encimera	
Anchura x altura x profundidad		800 - 2000 mm x 30 x 480 mm		800 - 2000 mm x 30 x 480 mm		800 - 2000 mm x 45 x 480 mm		800 - 2000 mm x 45 x 480 mm	
Cantidad de recortes		1		2		1		2	
Compacto		✓		✓		✓		✓	
Permite orificios para grifería		✓		✓		✓		✓	
N.º de modelo		DS104C <sup>1,2,3</sup>		DS105C <sup>1,2,3</sup>		DS100C <sup>1,2,3</sup>		DS101C <sup>1,2,3</sup>	
		Precio básico hasta 800 mm	Cada 100 mm o parte adicional	Precio básico hasta 800 mm	Cada 100 mm o parte adicional	Precio básico hasta 800 mm	Cada 100 mm o parte adicional	Precio básico hasta 800 mm	Cada 100 mm o parte adicional
Grupo de precio	01	348€	20€	376€	20€	405€	26€	439€	26€
	02	364€	22€	393€	22€	422€	27€	460€	27€

Artículos necesarios									
Soporte encimera									
Negro diamante Mate		N.º de modelo	UV9902	N.º de modelo	UV9902	N.º de modelo	UV9902	N.º de modelo	UV9902
			105€		105€		105€		105€
Soporte encimera									
Cromado Brillante		N.º de modelo	UV9917	N.º de modelo	UV9917	N.º de modelo	UV9917	N.º de modelo	UV9917
			176€		176€		176€		176€
Soporte encimera									
Negro diamante Mate		N.º de modelo	UV9926 <sup>4</sup>	N.º de modelo	UV9926 <sup>4</sup>	N.º de modelo	UV9926 <sup>4</sup>	N.º de modelo	UV9926 <sup>4</sup>
			127€		127€		127€		127€

Artículos relacionados									
Faldón de cuerpo individual									
DS5399		N.º de modelo	DS5399	N.º de modelo	DS5399	N.º de modelo	DS5399	N.º de modelo	DS5399
			Desde 218€		Desde 218€		Desde 218€		Desde 218€
Toallero									
Anchura x altura x profundidad		1000 x 84 x 14 mm		1000 x 84 x 14 mm		1000 x 84 x 14 mm		1000 x 84 x 14 mm	
		N.º de modelo	UV9986	N.º de modelo	UV9986	N.º de modelo	UV9986	N.º de modelo	UV9986
			271€		271€		271€		271€
Toallero									
Anchura x altura x profundidad		500 x 84 x 14 mm		500 x 84 x 14 mm		500 x 84 x 14 mm		500 x 84 x 14 mm	
		N.º de modelo	UV9985	N.º de modelo	UV9985	N.º de modelo	UV9985	N.º de modelo	UV9985
			207€		207€		207€		207€
Toallero									
Anchura x altura x profundidad		80 x 478 x 30 mm		80 x 478 x 30 mm		80 x 478 x 30 mm		80 x 478 x 30 mm	
		N.º de modelo	UV9959 <sup>5</sup>	N.º de modelo	UV9959 <sup>5</sup>	N.º de modelo	UV9959 <sup>5</sup>	N.º de modelo	UV9959 <sup>5</sup>
			207€		207€		207€		207€

<sup>1</sup> Encontrará la cerámica adecuada en los resúmenes al final de la sección de muebles

<sup>2</sup> Recargo para cerámica de otros proveedores y reducción de profundidad bajo pedido y tras examen técnico

<sup>3</sup> Para lavabos sobre encimera y lavabos empotrados sin bancada para grifería, indicar la posición de perforación de la grifería.

<sup>4</sup> En caso de utilizar soporte toallero/ángulo en paredes ligeras se necesita instalar un soporte/bastidor de refuerzo.

<sup>5</sup> El toallero no puede añadirse una vez producida la encimera

Mueble bajo lavabo					
Tipo de producto	Mueble bajo lavabo para encimera				
Anchura x altura x profundidad	600 x 512 x 478 mm		600 x 512 x 478 mm		700 x 512 x 478 mm
Número de cajones grandes	1		-		-
Número de cajones pequeños	-		2		2
Recorte para sifón	-		✓		✓
Con revestimiento de sifón	-		✓		✓
Compacto	✓		✓		✓
Distancia mínima hasta la pared	20 mm		20 mm		20 mm
N.º de modelo	DS5300 <sup>1</sup>		DS5305 <sup>1</sup>		DS5301 <sup>1</sup>
Grupo de precio	01	681€	905€	699€	946€
	02	797€	1.030€	820€	1.081€

Artículos necesarios								
Encimera								
	N.º de modelo		N.º de modelo		N.º de modelo		N.º de modelo	
1 Recorte (s)	DS100C <sup>1,2,3</sup>	Desde 405€	DS100C <sup>1,2,3</sup>	Desde 405€	DS100C <sup>1,2,3</sup>	Desde 405€	DS100C <sup>1,2,3</sup>	Desde 405€
	DS104C <sup>1,2,3</sup>	Desde 348€	DS104C <sup>1,2,3</sup>	Desde 348€	DS104C <sup>1,2,3</sup>	Desde 348€	DS104C <sup>1,2,3</sup>	Desde 348€
2 Recorte (s)	DS101C <sup>1,2,3</sup>	Desde 439€	DS101C <sup>1,2,3</sup>	Desde 439€	DS101C <sup>1,2,3</sup>	Desde 439€	DS101C <sup>1,2,3</sup>	Desde 439€
	DS105C <sup>1,2,3</sup>	Desde 376€	DS105C <sup>1,2,3</sup>	Desde 376€	DS105C <sup>1,2,3</sup>	Desde 376€	DS105C <sup>1,2,3</sup>	Desde 376€

Artículos relacionados								
Distribución interior								
Anchura x altura x profundidad								
		115 x 65 x 370 mm			115 x 65 x 370 mm			115 x 65 x 370 mm
	N.º de modelo		N.º de modelo		N.º de modelo		N.º de modelo	
	UV9846	155€	UV9846	155€	UV9846	155€	UV9846	155€
Sifón ahorrador de espacio								
	N.º de modelo		N.º de modelo		N.º de modelo		N.º de modelo	
	005076	77€	005076	77€	005076	77€	005076	77€

<sup>1</sup> Encontrará la cerámica adecuada en los resúmenes al final de la sección de muebles

<sup>2</sup> Recargo para cerámica de otros proveedores y reducción de profundidad bajo pedido y tras examen técnico

<sup>3</sup> Para lavabos sobre encimera y lavabos empotrados sin bancada para grifería, indicar la posición de perforación de la grifería.

**Mueble bajo lavabo**

Tipo de producto	Mueble bajo lavabo para encimera	Mueble bajo lavabo para encimera	Mueble bajo lavabo para encimera	Mueble bajo lavabo para encimera	
Anchura x altura x profundidad	800 x 512 x 478 mm	800 x 512 x 478 mm	900 x 512 x 478 mm	900 x 512 x 478 mm	
Número de cajones grandes	1	-	1	-	
Número de cajones pequeños	-	2	-	2	
Recorte para sifón	-	✓	-	✓	
Con revestimiento de sifón	-	✓	-	✓	
Compacto	✓	✓	✓	✓	
Distancia mínima hasta la pared	20 mm	20 mm	20 mm	20 mm	
N.º de modelo	<b>DS5302<sup>1</sup></b>	<b>DS5307<sup>1</sup></b>	<b>DS5303<sup>1</sup></b>	<b>DS5308<sup>1</sup></b>	
Grupo de precio	01	712€	960€	723€	979€
	02	837€	1.104€	859€	1.128€

**Artículos necesarios**

Encimera	N.º de modelo		N.º de modelo		N.º de modelo		N.º de modelo	
1 Recorte (s)	DS100C <sup>1,2,3</sup>	Desde 405€	DS100C <sup>1,2,3</sup>	Desde 405€	DS100C <sup>1,2,3</sup>	Desde 405€	DS100C <sup>1,2,3</sup>	Desde 405€
	DS104C <sup>1,2,3</sup>	Desde 348€	DS104C <sup>1,2,3</sup>	Desde 348€	DS104C <sup>1,2,3</sup>	Desde 348€	DS104C <sup>1,2,3</sup>	Desde 348€
2 Recorte (s)	DS101C <sup>1,2,3</sup>	Desde 439€	DS101C <sup>1,2,3</sup>	Desde 439€	DS101C <sup>1,2,3</sup>	Desde 439€	DS101C <sup>1,2,3</sup>	Desde 439€
	DS105C <sup>1,2,3</sup>	Desde 376€	DS105C <sup>1,2,3</sup>	Desde 376€	DS105C <sup>1,2,3</sup>	Desde 376€	DS105C <sup>1,2,3</sup>	Desde 376€

**Artículos relacionados**

Distribución interior	115 x 65 x 370 mm		115 x 65 x 370 mm	
Anchura x altura x profundidad	115 x 65 x 370 mm		115 x 65 x 370 mm	
	N.º de modelo		N.º de modelo	
	UV9846	155€	UV9846	155€
	N.º de modelo		N.º de modelo	
	005076	77€	005076	77€

<sup>1</sup> Encontrará la cerámica adecuada en los resúmenes al final de la sección de muebles

<sup>2</sup> Recargo para cerámica de otros proveedores y reducción de profundidad bajo pedido y tras examen técnico

<sup>3</sup> Para lavabos sobre encimera y lavabos empotrados sin bancada para grifería, indicar la posición de perforación de la grifería.





Mueble bajo lavabo				
Tipo de producto	Mueble bajo lavabo para encimera	Mueble bajo lavabo para encimera		
Anchura x altura x profundidad	1000 x 512 x 478 mm	1000 x 512 x 478 mm		
Número de cajones grandes	1	-		
Número de cajones pequeños	-	2		
Recorte para sifón	-	✓		
Con revestimiento de sifón	-	✓		
Compacto	✓	✓		
Distancia mínima hasta la pared	20 mm	20 mm		
N.º de modelo	DS5304 <sup>1</sup>	DS5309 <sup>1</sup>		
Grupo de precio	01	731€	1.017€	
	02	870€	1.176€	
Artículos necesarios				
Encimera				
	N.º de modelo		N.º de modelo	
1 Recorte (s)	DS100C <sup>1,2,3</sup>	Desde 405€	DS100C <sup>1,2,3</sup>	Desde 405€
	DS104C <sup>1,2,3</sup>	Desde 348€	DS104C <sup>1,2,3</sup>	Desde 348€
2 Recorte (s)	DS101C <sup>1,2,3</sup>	Desde 439€	DS101C <sup>1,2,3</sup>	Desde 439€
	DS105C <sup>1,2,3</sup>	Desde 376€	DS105C <sup>1,2,3</sup>	Desde 376€
Artículos relacionados				
Distribución interior				
Anchura x altura x profundidad	115 x 65 x 370 mm	115 x 65 x 370 mm		
	N.º de modelo		N.º de modelo	
	UV9846	155€	UV9846	155€
Sifón ahorrador de espacio				
	N.º de modelo		N.º de modelo	
	005076	77€	005076	77€

<sup>1</sup> Encontrará la cerámica adecuada en los resúmenes al final de la sección de muebles













<sup>2</sup> Recargo para cerámica de otros proveedores y reducción de profundidad bajo pedido y tras examen técnico

<sup>3</sup> Para lavabos sobre encimera y lavabos empotrados sin bancada para grifería, indicar la posición de perforación de la grifería.

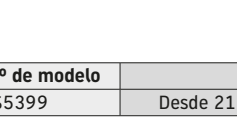
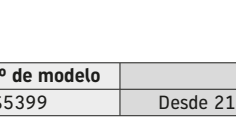


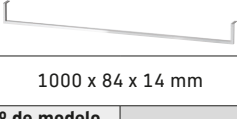
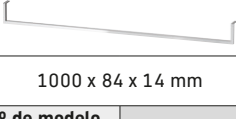


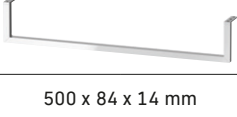
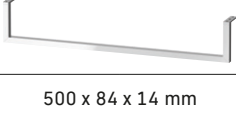
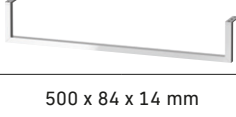
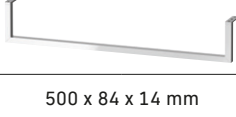




**Encimeras**

					
Tipo de producto	Encimera		Encimera		
Anchura x altura x profundidad	800 - 2000 mm x 30 x 550 mm		800 - 2000 mm x 30 x 550 mm		
Cantidad de recortes	1		2		
Permite orificios para grifería	✓		✓		
N.º de modelo	DS106C <sup>1,2,3</sup>		DS107C <sup>1,2,3</sup>		
	Precio básico hasta 800 mm	Cada 100 mm o parte adicional	Precio básico hasta 800 mm	Cada 100 mm o parte adicional	
Grupo de precio	01	443€	21€	468€	21€
	02	466€	24€	491€	24€
	DS102C <sup>1,2,3</sup>		DS103C <sup>1,2,3</sup>		
	Precio básico hasta 800 mm	Cada 100 mm o parte adicional	Precio básico hasta 800 mm	Cada 100 mm o parte adicional	
	450€	33€	490€	33€	
	476€	35€	515€	35€	

**Artículos necesarios**

Soporte encimera				
	N.º de modelo		N.º de modelo	
Negro diamante Mate	UV9902	105€	UV9902	105€
Soporte encimera				
	N.º de modelo		N.º de modelo	
Cromado Brillante	UV9903	180€	UV9903	180€
Soporte encimera				
	N.º de modelo		N.º de modelo	
Negro diamante Mate	UV9926 <sup>4</sup>	127€	UV9926 <sup>4</sup>	127€

**Artículos relacionados**

Faldón de cuerpo individual				
	N.º de modelo		N.º de modelo	
DS5399	Desde 218€	DS5399	Desde 218€	DS5399
Toallero				
	Anchura x altura x profundidad	1000 x 84 x 14 mm		
	N.º de modelo		N.º de modelo	
UV9986	271€	UV9986	271€	UV9986
Toallero				
	Anchura x altura x profundidad	500 x 84 x 14 mm		
	N.º de modelo		N.º de modelo	
UV9985	207€	UV9985	207€	UV9985
Toallero				
	Anchura x altura x profundidad	548 x 80 x 30 mm		
	N.º de modelo		N.º de modelo	
UV9960	220€	UV9960	220€	UV9960

<sup>1</sup> Encontrará la cerámica adecuada en los resúmenes al final de la sección de muebles

<sup>2</sup> Recargo para cerámica de otros proveedores y reducción de profundidad bajo pedido y tras examen técnico

<sup>3</sup> Para lavabos sobre encimera y lavabos empotrados sin bancada para grifería, indicar la posición de perforación de la grifería.

<sup>4</sup> En caso de utilizar soporte toallero/ángulo en paredes ligeras se necesita instalar un soporte/bastidor de refuerzo.

**Mueble bajo lavabo**

Tipo de producto	Mueble bajo lavabo para encimera	Mueble bajo lavabo para encimera	Mueble bajo lavabo para encimera	Mueble bajo lavabo para encimera	
Anchura x altura x profundidad	600 x 512 x 548 mm	600 x 512 x 548 mm	700 x 512 x 548 mm	700 x 512 x 548 mm	
Número de cajones grandes	1	-	1	-	
Número de cajones pequeños	-	2	-	2	
Recorte para sifón	-	✓	-	✓	
Con revestimiento de sifón	-	✓	-	✓	
Distancia mínima hasta la pared	20 mm	20 mm	20 mm	20 mm	
N.º de modelo	<b>DS5310<sup>1</sup></b>	<b>DS5315<sup>1</sup></b>	<b>DS5311<sup>1</sup></b>	<b>DS5316<sup>1</sup></b>	
Grupo de precio	01	705€	929€	743€	988€
	02	832€	1.064€	871€	1.129€

**Artículos necesarios**

Encimera	N.º de modelo		N.º de modelo		N.º de modelo		N.º de modelo	
	1 Recorte (s)	DS102C <sup>1,2,3</sup>	Desde 450€	DS102C <sup>1,2,3</sup>	Desde 450€	DS102C <sup>1,2,3</sup>	Desde 450€	DS102C <sup>1,2,3</sup>
	DS106C <sup>1,2,3</sup>	Desde 443€	DS106C <sup>1,2,3</sup>	Desde 443€	DS106C <sup>1,2,3</sup>	Desde 443€	DS106C <sup>1,2,3</sup>	Desde 443€
2 Recorte (s)	DS103C <sup>1,2,3</sup>	Desde 490€	DS103C <sup>1,2,3</sup>	Desde 490€	DS103C <sup>1,2,3</sup>	Desde 490€	DS103C <sup>1,2,3</sup>	Desde 490€
	DS107C <sup>1,2,3</sup>	Desde 468€	DS107C <sup>1,2,3</sup>	Desde 468€	DS107C <sup>1,2,3</sup>	Desde 468€	DS107C <sup>1,2,3</sup>	Desde 468€

**Artículos relacionados**

Distribución interior	115 x 65 x 370 mm		115 x 65 x 370 mm	
Anchura x altura x profundidad	115 x 65 x 370 mm		115 x 65 x 370 mm	
	N.º de modelo		N.º de modelo	
	UV9846	155€	UV9846	155€
	N.º de modelo		N.º de modelo	
	005076	77€	005076	77€

<sup>1</sup> Encontrará la cerámica adecuada en los resúmenes al final de la sección de muebles

<sup>2</sup> Recargo para cerámica de otros proveedores y reducción de profundidad bajo pedido y tras examen técnico

<sup>3</sup> Para lavabos sobre encimera y lavabos empotrados sin bancada para grifería, indicar la posición de perforación de la grifería.



**Mueble bajo lavabo**

Tipo de producto	Mueble bajo lavabo para encimera	Mueble bajo lavabo para encimera	Mueble bajo lavabo para encimera	Mueble bajo lavabo para encimera	
Anchura x altura x profundidad	800 x 512 x 548 mm	800 x 512 x 548 mm	900 x 512 x 548 mm	900 x 512 x 548 mm	
Número de cajones grandes	1	-	1	-	
Número de cajones pequeños	-	2	-	2	
Recorte para sifón	-	✓	-	✓	
Con revestimiento de sifón	-	✓	-	✓	
Distancia mínima hasta la pared	20 mm	20 mm	20 mm	20 mm	
N.º de modelo	DS5312 <sup>1</sup>	DS5317 <sup>1</sup>	DS5313 <sup>1</sup>	DS5318 <sup>1</sup>	
Grupo de precio	01	770€	1.018€	778€	1.027€
	02	905€	1.167€	922€	1.185€

**Artículos necesarios**

Encimera	N.º de modelo		N.º de modelo		N.º de modelo		N.º de modelo	
1 Recorte (s)	DS102C <sup>1,2,3</sup>	Desde 450€	DS102C <sup>1,2,3</sup>	Desde 450€	DS102C <sup>1,2,3</sup>	Desde 450€	DS102C <sup>1,2,3</sup>	Desde 450€
	DS106C <sup>1,2,3</sup>	Desde 443€	DS106C <sup>1,2,3</sup>	Desde 443€	DS106C <sup>1,2,3</sup>	Desde 443€	DS106C <sup>1,2,3</sup>	Desde 443€
2 Recorte (s)	DS103C <sup>1,2,3</sup>	Desde 490€	DS103C <sup>1,2,3</sup>	Desde 490€	DS103C <sup>1,2,3</sup>	Desde 490€	DS103C <sup>1,2,3</sup>	Desde 490€
	DS107C <sup>1,2,3</sup>	Desde 468€	DS107C <sup>1,2,3</sup>	Desde 468€	DS107C <sup>1,2,3</sup>	Desde 468€	DS107C <sup>1,2,3</sup>	Desde 468€

**Artículos relacionados**

Distribución interior	115 x 65 x 370 mm		115 x 65 x 370 mm		115 x 65 x 370 mm		115 x 65 x 370 mm	
Anchura x altura x profundidad	N.º de modelo		N.º de modelo		N.º de modelo		N.º de modelo	
	UV9846	155€	UV9846	155€	UV9846	155€	UV9846	155€
Sifón ahorrador de espacio	N.º de modelo		N.º de modelo		N.º de modelo		N.º de modelo	
	005076	77€	005076	77€	005076	77€	005076	77€

<sup>1</sup> Encontrará la cerámica adecuada en los resúmenes al final de la sección de muebles

<sup>2</sup> Recargo para cerámica de otros proveedores y reducción de profundidad bajo pedido y tras examen técnico

<sup>3</sup> Para lavabos sobre encimera y lavabos empotrados sin bancada para grifería, indicar la posición de perforación de la grifería.

**Mueble bajo lavabo**

Tipo de producto	Mueble bajo lavabo para encimera	Mueble bajo lavabo para encimera		
Anchura x altura x profundidad	1000 x 512 x 548 mm	1000 x 512 x 548 mm		
Número de cajones grandes	1	-		
Número de cajones pequeños	-	2		
Recorte para sifón	-	✓		
Con revestimiento de sifón	-	✓		
Distancia mínima hasta la pared	20 mm	20 mm		
N.º de modelo	<b>DS5314<sup>1</sup></b>	<b>DS5319<sup>1</sup></b>		
Grupo de precio	01	793€	1.061€	
	02	939€	1.207€	

**Artículos necesarios**

<b>Encimera</b>				
	<b>N.º de modelo</b>		<b>N.º de modelo</b>	
1 Recorte (s)	DS102C <sup>1,2,3</sup>	Desde 450€	DS102C <sup>1,2,3</sup>	Desde 450€
	DS106C <sup>1,2,3</sup>	Desde 443€	DS106C <sup>1,2,3</sup>	Desde 443€
2 Recorte (s)	DS103C <sup>1,2,3</sup>	Desde 490€	DS103C <sup>1,2,3</sup>	Desde 490€
	DS107C <sup>1,2,3</sup>	Desde 468€	DS107C <sup>1,2,3</sup>	Desde 468€

**Artículos relacionados**

<b>Distribución interior</b>				
Anchura x altura x profundidad	115 x 65 x 370 mm	115 x 65 x 370 mm		
	<b>N.º de modelo</b>		<b>N.º de modelo</b>	
	UV9846	155€	UV9846	155€
<b>Sifón ahorrador de espacio</b>				
	<b>N.º de modelo</b>		<b>N.º de modelo</b>	
	005076	77€	005076	77€

<sup>1</sup> Encontrará la cerámica adecuada en los resúmenes al final de la sección de muebles

<sup>2</sup> Recargo para cerámica de otros proveedores y reducción de profundidad bajo pedido y tras examen técnico

<sup>3</sup> Para lavabos sobre encimera y lavabos empotrados sin bancada para grifería, indicar la posición de perforación de la grifería.

**Muebles de baño**

Tipo de producto	Bandeja de cajón	Bandeja de cajón	Bandeja de cajón	Bandeja de cajón
Anchura x altura x profundidad	1000 x 182 x 440 mm	1200 x 182 x 440 mm	1500 x 182 x 440 mm	1800 x 182 x 440 mm
Número de cajones pequeños	2	2	3	3
N.º de modelo	<b>DS8270</b>	<b>DS8271</b>	<b>DS8272</b>	<b>DS8273</b>
Grupo de precio	01	1.270€	1.307€	1.712€
	02	1.465€	1.505€	1.972€

**Artículos relacionados**

<b>Cojín</b>				
	<b>N.º de modelo</b>		<b>N.º de modelo</b>	
	DS9938	248€	DS9938	248€
			<b>N.º de modelo</b>	
			DS9938	248€
			<b>N.º de modelo</b>	
			DS9938	248€

Encimeras				
Tipo de producto	Faldón de cuerpo individual			
Anchura	20 - 100 mm			
N.º de modelo	DS5399			
Grupo de precio	01	218€		
	02	228€		



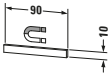
Espejo/Mueble espejo				
Tipo de producto	Espejo			
Versión	Good			
Anchura x altura x profundidad	400 x 700 x 35 mm	600 x 700 x 35 mm	800 x 700 x 35 mm	1000 x 700 x 35 mm
Iluminación LED	Franja lumínica, superior			
Potencia de iluminación	6 W	9 W	13 W	16 W
Activación de la iluminación	Interruptor / Externo/a			
Clase de eficiencia energética	D			
N.º de modelo	LM7834	LM7835	LM7836	LM7837
Grupo de precio	01	471€	581€	598€
				640€

Espejo/Mueble espejo				
Tipo de producto	Espejo			
Versión	Good			
Anchura x altura x profundidad	1200 x 700 x 35 mm	1300 x 700 x 35 mm	1400 x 700 x 35 mm	
Iluminación LED	Franja lumínica, superior			
Potencia de iluminación	19 W	20 W	22 W	
Activación de la iluminación	Interruptor / Externo/a			
Clase de eficiencia energética	D			
N.º de modelo	LM7838	LM7839	LM7844	
Grupo de precio	01	705€	756€	856€

Espejo/Mueble espejo					
Tipo de producto		Mueble espejo	Mueble espejo	Mueble espejo	Mueble espejo
Versión		Good	Good	Good	Good
Anchura x altura x profundidad		610 x 760 x 148 mm	810 x 760 x 148 mm	1010 x 760 x 148 mm	1210 x 760 x 148 mm
Cantidad de puertas		1	2	2	2
Cantidad de estantes de cristal		2	2	2	4
Iluminación LED		Franja lumínica, superior	Franja lumínica, superior	Franja lumínica, superior	Franja lumínica, superior
Activación de la iluminación		Interruptor / Externo/a	Interruptor / Externo/a	Interruptor / Externo/a	Interruptor / Externo/a
Modelo de espejo		Puertas con espejo en ambos lados	Puertas con espejo en ambos lados	Puertas con espejo en ambos lados	Puertas con espejo en ambos lados
Clase de eficiencia energética		D	D	D	D
N.º de modelo		<b>LM7820 L/R<sup>1</sup></b>	<b>LM7821<sup>1</sup></b>	<b>LM7822<sup>1</sup></b>	<b>LM7823<sup>1</sup></b>
Grupo de precio	01	1.081€	1.160€	1.267€	1.425€

Artículos relacionados						
Set de montaje		661 x 810 x 139 mm	861 x 810 x 139 mm	1061 x 810 x 139 mm	1261 x 810 x 139 mm	
	N.º de modelo		N.º de modelo		N.º de modelo	
	LM9875	360€	LM9876	365€	LM9877	371€
					LM9878	380€
Listón magnético						
	N.º de modelo		N.º de modelo		N.º de modelo	
	UV9709	58€	UV9709	58€	UV9709	58€

<sup>1</sup> Solo puede montarse con un set de montaje

Espejo/Mueble espejo				
				
Tipo de producto	Mueble espejo			
Versión	Good			
Anchura × altura × profundidad	1310 x 760 x 148 mm			
Cantidad de puertas	2			
Cantidad de estantes de cristal	4			
Iluminación LED	Franja lumínica, superior			
Activación de la iluminación	Interruptor / Externo/a			
Modelo de espejo	Puertas con espejo en ambos lados			
Clase de eficiencia energética	D			
<b>N.º de modelo</b>	<b>LM7854<sup>1</sup></b>			
<b>Grupo de precio</b>	01	1.640€		
Artículos relacionados				
				
<b>Set de montaje</b>				
Anchura × altura × profundidad	1361 x 810 x 139 mm			
	<b>N.º de modelo</b>			
	LM9920	483€		
				
<b>Listón magnético</b>				
	<b>N.º de modelo</b>			
	UV9709	58€		





<sup>1</sup> Solo puede montarse con un set de montaje

## DuraStyle

Design by Matteo Thun & Antonio Rodriguez

Armarios					
Tipo de producto	Armario alto	Armario alto	Armario alto	Armario alto	
Anchura x altura x profundidad	400 x 1400 x 240 mm	500 x 1400 x 240 mm	400 x 1400 x 360 mm	500 x 1400 x 360 mm	
Cantidad de puertas	1	1	1	1	
Cantidad de estantes de cristal	4	-	4	-	
Cantidad de estantes de madera	-	3	-	3	
Distancia mínima hasta la pared	20 mm	20 mm	20 mm	20 mm	
Distancia mínima de separación entre muebles	20 mm	20 mm	20 mm	20 mm	
Saliente frontal	20 mm	-	20 mm	-	
N.º de modelo	<b>DS1218 L/R</b>	<b>DS1238 L/R</b>	<b>DS1219 L/R</b>	<b>DS1239 L/R</b>	
Grupo de precio	01	652€	779€	666€	862€
	02	839€	977€	865€	1.080€

Armarios					
Tipo de producto	Armario alto	Armario alto	Armario alto	Armario alto	
Anchura x altura x profundidad	400 x 1800 x 240 mm	500 x 1800 x 240 mm	400 x 1800 x 360 mm	500 x 1800 x 360 mm	
Cantidad de puertas	1	1	1	1	
Cantidad de estantes de cristal	5	-	5	-	
Cantidad de estantes de madera	-	3	-	3	
Distancia mínima hasta la pared	20 mm	20 mm	20 mm	20 mm	
Distancia mínima de separación entre muebles	20 mm	20 mm	20 mm	20 mm	
Saliente frontal	20 mm	-	20 mm	-	
N.º de modelo	<b>DS1228 L/R</b>	<b>DS1248 L/R</b>	<b>DS1229 L/R</b>	<b>DS1249 L/R</b>	
Grupo de precio	01	677€	845€	704€	906€
	02	932€	1.059€	995€	1.133€

Mueble bajo lavabo				
				
Tipo de producto	Consola de madera		Consola de madera	
Anchura x altura x profundidad	590 x 805 x 440 mm		740 x 805 x 440 mm	
Incl. material de fijación	✓		✓	
Cantidad de repisas	1		1	
N.º de modelo	DS9881		DS9882	
Grupo de precio	01	402€	433€	465€
	02	514€	565€	624€
				496€
				653€

Artículos necesarios							
<b>Lavabo</b>							
Serie							
DuraStyle		DuraStyle		DuraStyle		DuraStyle	
<b>N.º de modelo</b>		<b>N.º de modelo</b>		<b>N.º de modelo</b>		<b>N.º de modelo</b>	
232065	Desde 498€	232080	Desde 641€	232010	Desde 914€	232012	Desde 1.081€

## Happy D.2 Plus

Design by sieger design

Información de producto			
<b>Frontal</b> <b>Cuerpo</b> <b>Placa de cubierta armario medio</b> <b>Balda de madera consola metálica</b>	<b>Decorado</b> Precio grupo 2	<b>22</b> Blanco brillante <b>75</b> Lino	<b>Material base:</b> aglomerado de tres capas altamente compactado. Frontal en madera compacta para mueble bajo lavabo de placa MDF altamente compactada recubierto con imprimación (HPL). Frontal en madera compacta para armario medio y alto de contrachapado recubierto con imprimación (HPL). <b>Material cantos:</b> cantos ABS. Piezas moldeadas: arriba/abajo.
	<b>Decorado</b> Precio grupo 3	<b>80</b> Grafito extra mate <b>83</b> Taupe extra mate <b>84</b> Blanco extra mate	<b>Material base:</b> aglomerado de tres capas altamente compactado. Frontal en madera compacta para mueble bajo lavabo de placa MDF altamente compactada recubierto con imprimación lacada (HPL). Frontal en madera compacta para armario medio y alto de contrachapado recubierto con imprimación lacada (HPL). <b>Material cantos:</b> cantos ABS. Piezas moldeadas: arriba/abajo.
	<b>Chapa de madera auténtica</b> Precio grupo 3	<b>69</b> Nogal cepillado <b>71</b> Roble mediterráneo	<b>Material base:</b> aglomerado de tres capas altamente compactado. Frontal en madera compacta para mueble bajo lavabo de placa MDF altamente compactada recubierto con chapa de madera auténtica, un lado con imprimación (HPL) en negro diamante (57). Frontal en madera compacta para armario alto y medio recubierto con contrachapado de chapa de madera auténtica, un lado con imprimación (HPL) en negro diamante (57). <b>Material cantos:</b> cantos ABS. La chapa de madera auténtica es un material natural, puede haber ciertas diferencias de color y estructura de vetas.
	<b>Lacado</b> Precio grupo 4	<b>36</b> Blanco satén <b>39</b> Blanco nórdico satén <b>60</b> Taupe satén <b>92</b> Gris piedra satén <b>98</b> Azul noche satén	<b>Material base:</b> madera MDF compactada recubierta por un lado con laca de varias capas. Frontal en madera compacta para mueble bajo lavabo de placa MDF altamente compactada, lacado con varias capas de cubrimiento, un lado con imprimación (HPL) en negro diamante (57). Frontal en madera compacta para armario alto y medio de contrachapado, lacado con varias capas de cubrimiento, un lado con imprimación (HPL) en negro diamante (57). <b>Material cantos:</b> cantos ABS (lacados).
<b>Encimera</b>	<b>Decorado</b> Precio grupo 2	<b>22</b> Blanco brillante <b>75</b> Lino	<b>Material base:</b> aglomerado de tres capas altamente compactado. Recubierto por ambos lados con imprimación (HPL). Parte inferior en negro diamante (57) <b>Material cantos:</b> cantos ABS.
	<b>Decorado</b> Precio grupo 3	<b>80</b> Grafito extra mate <b>83</b> Taupe extra mate <b>84</b> Blanco extra mate	<b>Material base:</b> aglomerado de tres capas altamente compactado. Recubierto por ambos lados con imprimación lacada (HPL). Parte inferior en negro diamante (57) <b>Material cantos:</b> cantos ABS.
	<b>Chapa de madera auténtica</b> Precio grupo 3	<b>69</b> Nogal cepillado <b>71</b> Roble mediterráneo	<b>Material base:</b> aglomerado de tres capas altamente compactado. Recubierto por un lado con chapa de madera auténtica y por el otro con imprimación (HPL) en negro diamante (57). <b>Material cantos:</b> cantos ABS. La chapa de madera auténtica es un material natural, puede haber ciertas diferencias de color y estructura de vetas.
	<b>Lacado</b> Precio grupo 4	<b>36</b> Blanco satén <b>39</b> Blanco nórdico satén <b>60</b> Taupe satén <b>92</b> Gris piedra satén <b>98</b> Azul noche satén	<b>Material base:</b> madera MDF compactada recubierta por un lado con laca de varias capas. Parte inferior en negro diamante (57). <b>Material cantos:</b> cantos ABS (lacados).

Todos los acabados de Duravit resisten a la humedad / Para ver los acabados, mire por favor al final de la lista de precios



**Información de producto**
**Espejo con iluminación**

- S** Diseño de franja de luz radial  
**G** Diseño de franja de luz organic

Versión con sensor:  
 IP 44  
 LED, tono de luz 3500 Kelvin  
 LED (vida útil > 30 000 horas)  
 LED fija  
 Distancia entre el sensor y las superficies reflectantes = mín. 75 mm  
 Función ON/OFF posible incluso a través de interruptores de obra

Versión con iconos:  
 IP 44  
 LED, tono de luz 2700 – 6500 Kelvin  
 LED (vida útil > 30 000 horas)  
 LED fija  
 Función ON/OFF posible incluso a través de interruptores de obra  
 Panel de mando sin contacto en el lado frontal con 3 iconos situados en horizontal.



Icono 1 (derecha): encendido/apagado, con función de regulación de intensidad para franja de luz



Icono 2 (centro): encendido/apagado, con función de regulación de intensidad para luz indirecta



Icono 3 (izquierda): encendido/apagado, calefacción de espejo (antivaho) con función de apagado automático después de 60 minutos

Pulsando simultáneamente los iconos 1 y 2: cambio continuo del tono de luz entre 2700 - 6500 Kelvin.

**Set de espejos (2) con iluminación**

- S** Diseño de franja de luz radial  
**G** Diseño de franja de luz organic

Versión con iconos:  
 IP 44  
 LED, tono de luz 2700 – 6500 Kelvin  
 LED (vida útil > 30 000 horas)  
 LED fija  
 Función ON/OFF posible incluso a través de interruptores de obra  
 Todas las funciones de espejo están sincronizadas alternativamente.  
 La sincronización se lleva a cabo sin cable y está ajustada de fábrica.  
 Panel de mando sin contacto en el lado frontal con 3 iconos redondos situados en horizontal.



Icono 1 (derecha): encendido/apagado, con función de regulación de intensidad para franja de luz



Icono 2 (centro): encendido/apagado, con función de regulación de intensidad para luz indirecta



Icono 3 (izquierda): encendido/apagado, calefacción de espejo (antivaho) con función de apagado automático después de 60 minutos

Pulsando simultáneamente los iconos 1 y 2: cambio continuo del tono de luz entre 2700 - 6500 Kelvin.

**Técnica cierre de cajones**

Sin tirador

Técnica "Tip-on" con cierre automático. Apertura automática en caso de contacto intencionado.

**Sistemas de distribución**

**Madera maciza**  
 Precio grupo 1

**77** Nogal americano macizo  
**H5** Roble natural macizo

El sistema de distribución de madera maciza está disponible opcionalmente en nogal o roble. Para cada ancho de armario con cajón existe un sistema de distribución diseñado individualmente, que se coloca suelto y, si es necesario, también se puede pedir posteriormente. Las posibilidades de equipamiento de distribución aumentan con una mayor anchura del cajón para poder utilizar el espacio de forma óptima.

La parte inferior de los elementos de distribución son antideslizantes para evitar un desplazamiento lateral. Gracias a la adaptación exacta al fondo del cajón, al abrir y cerrar el cajón tampoco se pueden deslizar los productos.

**Calefacción de espejo (antivaho)**

(opcional en la versión con sensor)  
 (estándar en la versión con iconos)

La calefacción de espejo (antivaho) impide la formación de condensación en una superficie parcial definida del espejo. La calefacción se enciende y se apaga en caso de la versión sensor junto con la iluminación del espejo. Si el espejo ya está empañado antes del encendido, el tiempo de secado es de unos 5 minutos.

Función de desconexión automática al cabo de 60 minutos.  
 1 calefacción de espejo 200 x 400 mm, 19 W

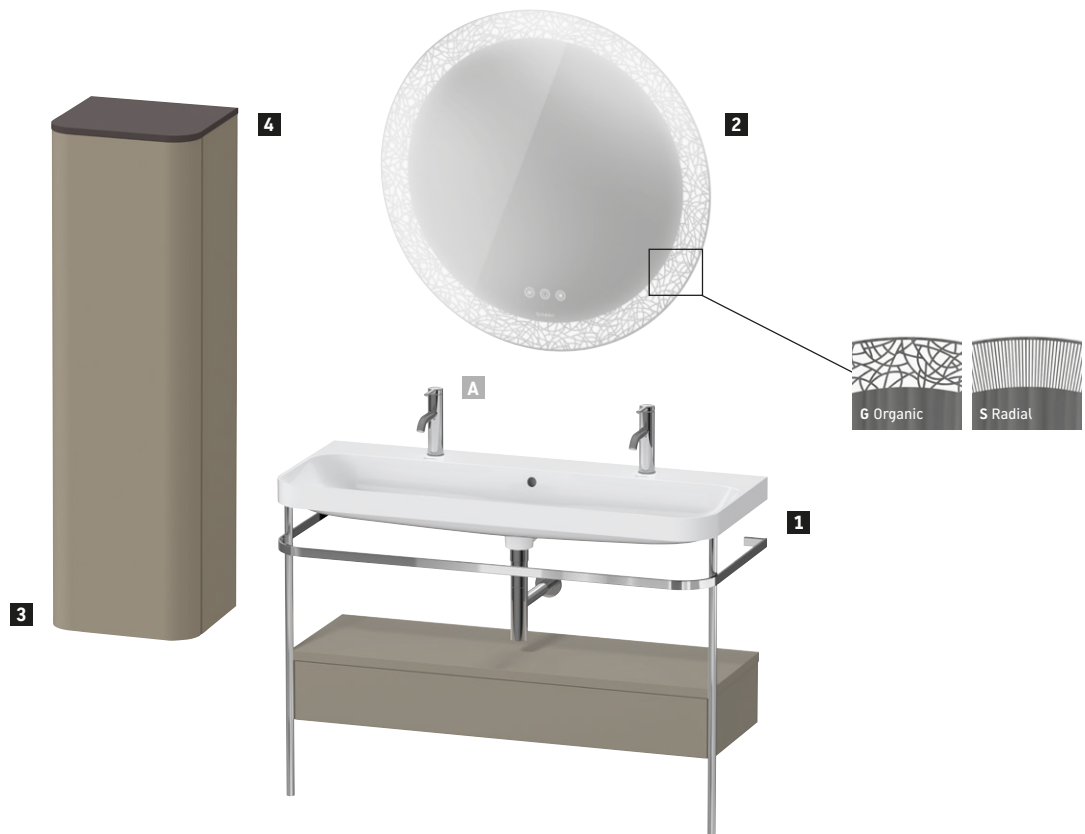
## Happy D.2 Plus

Design by sieger design

Información de producto			
<b>Sistema de iluminación interior para mueble bajo lavabo (opcional)</b>		Fuente de luz LED, tono de luz 4500 Kelvin. On/Off al abrir o cerrar los cajones gracias al sensor interior integrado.	
<b>Lavabo mueble c-bonded con estructura inferior</b>		<p><b>Variantes de orificio para grifería:</b>            E = con dos orificios para grifería: ● ●            N = sin orificio para grifería: ☒            O = Con un orificio para grifería: ●</p> <p>En el mueble bajo lavabo, el marco c-bonded siempre está en la superficie del mueble elegida.</p> <p>El marco c-bonded se pega firme a la cerámica y se suministra junto con el mueble bajo lavabo en una sola pieza.</p> <p>La cerámica se fija a la pared adicionalmente con una escuadra de fijación adjunta. Los tornillos de fijación para la escuadra no se incluyen en el volumen de suministro, tener en cuenta las instrucciones de montaje.</p>	
<b>Lavabo mueble c-bonded con consola metálica</b>		<p><b>Variantes de orificio para grifería:</b>            E = con dos orificios para grifería: ● ●            N = sin orificio para grifería: ☒            O = Con un orificio para grifería: ●</p> <p>La consola metálica c-bonded está relacionada siempre con un marco negro (aluminio anodizado) y marco c-bonded negro.</p> <p>El marco c-bonded se pega firme a la cerámica y se suministra junto con la consola metálica desmontada en un bulto.</p> <p>La cerámica se fija a la pared adicionalmente con una escuadra de fijación adjunta. Los tornillos de fijación para la escuadra no se incluyen en el volumen de suministro, tener en cuenta las instrucciones de montaje.</p>	
<b>Lavabo mueble c-shaped con estructura inferior</b>		<p><b>Variantes de orificio para grifería:</b>            E = con dos orificios para grifería: ● ●            N = sin orificio para grifería: ☒            O = Con un orificio para grifería: ●</p> <p>En el mueble bajo lavabo, el borde de la cerámica c-shaped siempre está vidriado en blanco, independientemente de la superficie del mueble elegida.</p> <p>El marco c-shaped se pega firme a la cerámica y se suministra junto con el mueble bajo lavabo en una sola pieza.</p> <p>La cerámica se fija a la pared adicionalmente con una escuadra de fijación adjunta. Los tornillos de fijación para la escuadra no se incluyen en el volumen de suministro, tener en cuenta las instrucciones de montaje.</p>	
<b>Lavabo mueble c-shaped con consola metálica</b>		<p><b>Variantes de orificio para grifería:</b>            E = con dos orificios para grifería: ● ●            N = sin orificio para grifería: ☒            O = Con un orificio para grifería: ●</p> <p>La consola metálica c-shaped está relacionada siempre con un bastidor de cromo (aluminio) y cerámica con un borde vidriado blanco.</p> <p>El marco c-shaped se pega firme a la cerámica y se suministra junto con la consola metálica desmontada en un bulto.</p> <p>La cerámica se fija a la pared adicionalmente con una escuadra de fijación adjunta. Los tornillos de fijación para la escuadra no se incluyen en el volumen de suministro, tener en cuenta las instrucciones de montaje.</p>	
<b>N.º de art.</b>	<b>Dígito 12</b> Código de país en espejo y iluminación interior en muebles bajo lavabo	<b>0</b> 220 - 240 V: ES	Ej.: HP 7486 G 00 00 0000
	<b>Dígito 13</b> Calefacción de espejo opcional	<b>0</b> sin calefacción de espejo <b>1</b> calefacción de espejo	Ej.: HP 7480 G 00 00 0100
	<b>Dígito 14</b> Iluminación interior en muebles bajo lavabo	<b>0</b> sin iluminación interior <b>1</b> iluminación interior	Ej.: HP 4943 B 22 22 0010

Todos los acabados de Duravit resisten a la humedad / Para ver los acabados, mire por favor al final de la lista de precios

## Ejemplo de pedido



## Descripción








	1	Equipable a posteriori	2	3
Tipo de producto	Juego c-shaped con consola metálica y cajón	Sistemas de distribución	Espejo con iluminación LED	Armario medio
Anchura x altura x profundidad	1175 x 850 x 490 mm	696 x 55 x 271 mm	900 x 900 x 55 mm	400 x 1336 x 360 mm
Cantidad	1	1	1	1
Color	92 Gris piedra satén	H5 Roble natural macizo	G Diseño de franja de luz Organic	92 Gris piedra satén
Tirador	-	-	-	-
N.º de art.	# HP 4854 0 92 92 0000	# UV 0515 0 H5 H5 0000	# HP 7486 G 00 00 0000	# HP 1261 L 92 92



## Descripción

	4	A		
Tipo de producto	Placa de cubierta	Monomando de lavabo		
Anchura x altura x profundidad	403 x 16 x 364 mm	Tamaño M		
Cantidad	1	1		
Color	92 Gris piedra satén	-		
Tirador	-	-		
N.º de art.	# HP 0300 0 92 92	# C11020		



## Happy D.2 Plus

Design by sieger design

Mueble bajo lavabo								
								
Tipo de producto	Mueble bajo lavabo suspendido	Mueble bajo lavabo suspendido	Mueble bajo lavabo suspendido	Mueble bajo lavabo suspendido	Mueble bajo lavabo suspendido			
Anchura x altura x profundidad	475 x 415 x 350 mm	575 x 415 x 490 mm	625 x 415 x 490 mm	775 x 415 x 490 mm				
Número de cajones pequeños	-	2	2	2				
Cantidad de puertas	2	-	-	-				
Recorte para sifón	-	✓	✓	✓				
Con revestimiento de sifón	-	✓	✓	✓				
Distancia mínima hasta la pared	150 mm	-	-	-				
N.º de modelo	<b>HP4384</b>	<b>HP4385</b>	<b>HP4386</b>	<b>HP4387</b>				
Grupo de precio	02	1.454€	2.209€	2.306€	2.475€			
	03	1.604€	2.425€	2.530€	2.732€			
	04	2.166€	3.081€	3.189€	3.371€			
Artículos necesarios								
<b>Lavabo</b>								
Serie	Happy D.2		Happy D.2		Happy D.2		Happy D.2	
	<b>N.º de modelo</b>		<b>N.º de modelo</b>		<b>N.º de modelo</b>		<b>N.º de modelo</b>	
Lavabo			231860	Desde 369€	231865	Desde 418€	231880	Desde 745€
Lavamanos	071050	Desde 288€						
Artículos relacionados								
<b>Set sistema interior</b>								
Profundidad/Anchura		321 mm		321 mm		321 mm		
		<b>N.º de modelo</b>		<b>N.º de modelo</b>		<b>N.º de modelo</b>		
		UV0501	262€	UV0501	262€	UV0504	362€	
<b>Sifón ahorrador de espacio</b>								
		<b>N.º de modelo</b>		<b>N.º de modelo</b>		<b>N.º de modelo</b>		
		005076	77€	005076	77€	005076	77€	





Mueble bajo lavabo				
				
Tipo de producto	Mueble bajo lavabo suspendido	Mueble bajo lavabo suspendido		
Anchura x altura x profundidad	975 x 415 x 490 mm	1175 x 415 x 490 mm		
Número de cajones pequeños	2	2		
Recorte para sifón	✓	✓		
Con revestimiento de sifón	✓	✓		
N.º de modelo	<b>HP4388</b>	<b>HP4389</b>		
Grupo de precio	02	2.627€	2.771€	
	03	2.918€	3.057€	
	04	3.538€	3.677€	



Artículos necesarios				
<b>Lavabo</b>				
Serie	Happy D.2		Happy D.2	
	<b>N.º de modelo</b>		<b>N.º de modelo</b>	
Lavabo	231810	Desde 997€	231812	Desde 1.308€

Artículos relacionados				
				
<b>Set sistema interior</b>				
Profundidad/Anchura	321 mm		321 mm	
	<b>N.º de modelo</b>		<b>N.º de modelo</b>	
	UV0504	362€	UV0507	436€
<b>Sifón ahorrador de espacio</b>				
	<b>N.º de modelo</b>		<b>N.º de modelo</b>	
	005076	77€	005076	77€

## Happy D.2 Plus

Design by sieger design

Set de mueble					
					
Tipo de producto	Set c-bonded suspendido	Set c-bonded suspendido	Set c-bonded suspendido	Set c-bonded suspendido	
Anchura x altura x profundidad	400 x 480 x 360 mm	400 x 480 x 360 mm	575 x 480 x 490 mm	775 x 480 x 490 mm	
Lavabo para mueble	-	-	Cerámica sanitaria	Cerámica sanitaria	
Cantidad de puertas	1	1	-	-	
Posición de la bisagra	derecha	izquierda	-	-	
Número de cajones pequeños	-	-	2	2	
Recorte para sifón	-	-	✓	✓	
Con revestimiento de sifón	-	-	✓	✓	
Rebosadero	✓	✓	✓	✓	
Incl. sombrero de desagüe cerámico	✓	✓	✓	✓	
Incl. válvula Push Open	✓	✓	✓	✓	
Incl. sifón ahorrador de espacio	✓	✓	✓	✓	
Incl. sombrero de Dur-oCast	No	No	No	No	
Distancia mínima hasta la pared	150 mm	150 mm	-	-	
N.º de modelo	HP4634 N/O	HP4633 N/O	HP4635 E/N/O	HP4637 E/N/O	
Grupo de precio	02	2.446€	2.446€	2.910€	3.118€
	03	2.590€	2.590€	3.201€	3.399€
	04	3.230€	3.230€	3.737€	3.993€

Artículos relacionados						
						
Set sistema interior			321 mm	321 mm		
Profundidad/Anchura						
			N.º de modelo	N.º de modelo		
			UV0501	262€	UV0504	362€

**Set de mueble**

Tipo de producto	Set c-bonded suspendido	Set c-bonded suspendido	Set c-bonded suspendido	Set c-bonded con consola de metal
Anchura x altura x profundidad	975 x 480 x 490 mm	1175 x 480 x 490 mm	1175 x 480 x 490 mm	575 x 850 x 490 mm
Lavabo para mueble	Cerámica sanitaria	Cerámica sanitaria	Cerámica sanitaria	Cerámica sanitaria
Número de cajones pequeños	2	2	2	-
Recorte para sifón	✓	✓	✓	-
Con revestimiento de sifón	✓	✓	✓	-
Rebosadero	✓	✓	✓	✓
Incl. sombrero de desague cerámico	✓	✓	✓	✓
Incl. válvula Push Open	✓	✓	✓	✓
Incl. cubierta acrílica debajo de la cerámica	-	-	-	✓
Incl. sifón ahorrador de espacio	✓	✓	✓	-
Ajuste de altura integrado	-	-	-	✓
Incl. sombrero de Dur-oCast	No	No	No	No
<b>N.º de modelo</b>	<b>HP4638 E/N/O</b>	<b>HP4639 E/N/O</b>	<b>HP4640 O</b>	<b>HP4735 E/N/O</b>
<b>Grupo de precio</b>	02	3.403€	3.993€	2.091€
	03	3.661€	4.218€	2.187€
	04	4.316€	5.029€	2.371€

**Artículos relacionados**

<b>Set sistema interior</b>				
Profundidad/Anchura	321 mm	321 mm	321 mm	
	<b>N.º de modelo</b>	<b>N.º de modelo</b>	<b>N.º de modelo</b>	
	UV0504	UV0507	UV0507	
	362€	436€	436€	
<b>Sifón de diseño</b>				
				<b>N.º de modelo</b>
				005036
				Desde 221€

## Happy D.2 Plus

Design by sieger design

### Set de mueble

Tipo de producto	Set c-bonded con encimera metálica y cajón	Set c-bonded con consola de metal	Set c-bonded con encimera metálica y cajón	Set c-bonded con consola de metal
Anchura x altura x profundidad	575 x 850 x 490 mm	775 x 850 x 490 mm	775 x 850 x 490 mm	975 x 850 x 490 mm
Lavabo para mueble	Cerámica sanitaria	Cerámica sanitaria	Cerámica sanitaria	Cerámica sanitaria
Número de cajones pequeños	1	-	1	-
Rebosadero	✓	✓	✓	✓
Incl. sombrero de desagüe cerámico	✓	✓	✓	✓
Incl. válvula Push Open	✓	✓	✓	✓
Incl. cubierta acrílica debajo de la cerámica	✓	✓	✓	✓
Ajuste de altura integrado	✓	✓	✓	✓
Incl. sombrero de DuroCast	No	No	No	No
N.º de modelo	HP4740 E/N/O	HP4737 E/N/O	HP4742 E/N/O	HP4738 E/N/O
Grupo de precio	02	2.622€	2.289€	2.855€
	03	2.755€	2.400€	3.005€
	04	3.059€	2.575€	3.311€

### Artículos relacionados

Set sistema interior	271 mm		271 mm			
Profundidad/Anchura	271 mm		271 mm			
N.º de modelo	UV0509	343€	N.º de modelo	UV0512	387€	
Sifón de diseño	N.º de modelo	005036	Desde 221€	N.º de modelo	005036	Desde 221€
	N.º de modelo	005036	Desde 221€	N.º de modelo	005036	Desde 221€



**Set de mueble**



Tipo de producto	Set c-bonded con encimera metálica y cajón	Set c-bonded con consola de metal	Set c-bonded con consola de metal	Set c-bonded con encimera metálica y cajón
Anchura x altura x profundidad	975 x 850 x 490 mm	1175 x 850 x 490 mm	1175 x 850 x 490 mm	1175 x 850 x 490 mm
Lavabo para mueble	Cerámica sanitaria	Cerámica sanitaria	Cerámica sanitaria	Cerámica sanitaria
Número de cajones pequeños	1	-	-	1
Rebosadero	✓	✓	✓	✓
Incl. sombrero de desagüe cerámico	✓	-	-	-
Incl. válvula Push Open	✓	✓	✓	✓
Incl. cubierta acrílica debajo de la cerámica	✓	✓	✓	✓
Ajuste de altura integrado	✓	✓	✓	✓
Incl. sombrero de DuroCast	No	No	No	No
<b>N.º de modelo</b>	<b>HP4743 E/N/O</b>	<b>HP4739 E/N/O</b>	<b>HP4759 O</b>	<b>HP4744 E/N/O</b>
<b>Grupo de precio</b>	02	3.007€	3.095€	3.634€
	03	3.174€	3.251€	3.804€
	04	3.602€	3.484€	4.256€

**Artículos relacionados**

<b>Set sistema interior</b>					
Profundidad/Anchura	271 mm			271 mm	
	<b>N.º de modelo</b>			<b>N.º de modelo</b>	
	UV0512	387€		UV0515	488€
<b>Sifón de diseño</b>					
	<b>N.º de modelo</b>		<b>N.º de modelo</b>	<b>N.º de modelo</b>	<b>N.º de modelo</b>
	005036	Desde 221€	005036	Desde 221€	005036
			Desde 221€	Desde 221€	Desde 221€

## Happy D.2 Plus

Design by sieger design

Set de mueble			
			
Tipo de producto	Set c-bonded con encimera metálica y cajón		
Anchura x altura x profundidad	1175 x 850 x 490 mm		
Lavabo para mueble	Cerámica sanitaria		
Número de cajones pequeños	1		
Rebosadero	✓		
Incl. válvula Push Open	✓		
Incl. cubierta acrílica debajo de la cerámica	✓		
Ajuste de altura integrado	✓		
Incl. sombrero de Dur-oCast	No		
<b>N.º de modelo</b>	<b>HP4764 0</b>		
<b>Grupo de precio</b>	02	3.634€	
	03	3.804€	
	04	4.256€	
Artículos relacionados			
			
<b>Set sistema interior</b>			
Profundidad/Anchura	271 mm		
	<b>N.º de modelo</b>		
	UV0515	488€	
<b>Sifón de diseño</b>			
	<b>N.º de modelo</b>		
	005036	Desde 221€	

Set de mueble					
Tipo de producto	c-shaped suspendido	c-shaped suspendido	c-shaped suspendido	c-shaped suspendido	
Anchura x altura x profundidad	400 x 480 x 360 mm	400 x 480 x 360 mm	575 x 480 x 490 mm	775 x 480 x 490 mm	
Cantidad de puertas	1	1	-	-	
Posición de la bisagra	Izquierda	derecha	-	-	
Número de cajones pequeños	-	-	2	2	
Recorte para sifón	-	-	✓	✓	
Con revestimiento de sifón	-	-	✓	✓	
Rebosadero	✓	✓	✓	✓	
Incl. sombrero de desagüe cerámico	✓	✓	✓	✓	
Incl. válvula Push Open	✓	✓	✓	✓	
Incl. sifón ahorrador de espacio	✓	✓	✓	✓	
Incl. sombrero de DuroCast	No	No	No	No	
Distancia mínima hasta la pared	150 mm	150 mm	-	-	
N.º de modelo	HP4340 N/O	HP4344 N/O	HP4345 E/N/O	HP4347 E/N/O	
Grupo de precio	02	2.446€	2.446€	2.910€	3.118€
	03	2.590€	2.590€	3.201€	3.399€
	04	3.230€	3.230€	3.737€	3.993€
Artículos relacionados					
Set sistema interior			321 mm	321 mm	
Profundidad/Anchura			N.º de modelo	N.º de modelo	
			UV0501	262€	UV0504
					362€

## Happy D.2 Plus

Design by sieger design

Set de mueble					
Tipo de producto	c-shaped suspendido	c-shaped suspendido	c-shaped suspendido	Set c-shaped con consola de metal	
Anchura x altura x profundidad	975 x 480 x 490 mm	1175 x 480 x 490 mm	1175 x 480 x 490 mm	575 x 850 x 490 mm	
Número de cajones pequeños	2	2	2	-	
Recorte para sifón	✓	✓	✓	-	
Con revestimiento de sifón	✓	✓	✓	-	
Rebosadero	✓	✓	✓	✓	
Incl. sombrero de desagüe cerámico	✓	✓	✓	✓	
Incl. válvula Push Open	✓	✓	✓	✓	
Incl. cubierta acrílica debajo de la cerámica	-	-	-	✓	
Incl. sifón ahorrador de espacio	✓	✓	✓	-	
Incl. sombrero de Dur-oCast	No	No	No	No	
Ajuste de altura integrado	-	-	-	✓	
N.º de modelo	HP4348 E/N/O	HP4349 E/N/O	HP4379 O	HP4835 E/N/O	
Grupo de precio	02	3.403€	3.993€	3.993€	2.091€
	03	3.661€	4.218€	4.218€	2.187€
	04	4.316€	5.029€	5.029€	2.371€
Artículos relacionados					
Set sistema interior	321 mm		321 mm		
Profundidad/Anchura	321 mm		321 mm		
	N.º de modelo		N.º de modelo		
	UV0504	362€	UV0507	436€	
	N.º de modelo		N.º de modelo		
	005036			Desde 221€	

**Set de mueble**

Tipo de producto	Conjunto con forma de C con encimera metálica y caja distribuidora	Set c-shaped con consola de metal	Conjunto con forma de C con encimera metálica y caja distribuidora	Set c-shaped con consola de metal	
Anchura x altura x profundidad	575 x 850 x 490 mm	775 x 850 x 490 mm	775 x 850 x 490 mm	975 x 850 x 490 mm	
Número de cajones pequeños	1	-	1	-	
Rebosadero	✓	✓	✓	✓	
Incl. sombrero de desagüe cerámico	✓	✓	✓	✓	
Incl. válvula Push Open	✓	✓	✓	✓	
Incl. cubierta acrílica debajo de la cerámica	✓	✓	✓	✓	
Incl. sombrero de Dur-oCast	No	No	No	No	
Ajuste de altura integrado	✓	✓	✓	✓	
N.º de modelo	<b>HP4840 E/N/O</b>	<b>HP4837 E/N/O</b>	<b>HP4842 E/N/O</b>	<b>HP4838 E/N/O</b>	
Grupo de precio	02	2.622€	2.289€	2.855€	2.408€
	03	2.755€	2.400€	3.005€	2.534€
	04	3.059€	2.575€	3.311€	2.744€





**Artículos relacionados**

Set sistema interior				
Profundidad/Anchura	271 mm		271 mm	
	<b>N.º de modelo</b>		<b>N.º de modelo</b>	
	UV0509	343€	UV0512	387€
Sifón de diseño				
	<b>N.º de modelo</b>	<b>N.º de modelo</b>	<b>N.º de modelo</b>	<b>N.º de modelo</b>
	005036	Desde 221€	005036	Desde 221€
			005036	Desde 221€
				005036
				Desde 221€



## Happy D.2 Plus


Design by sieger design


### Set de mueble


					
Tipo de producto	Conjunto con forma de C con encimera metálica y caja distribuidora	Set c-shaped con consola de metal	Set c-shaped con consola de metal	Conjunto con forma de C con encimera metálica y caja distribuidora	
Anchura x altura x profundidad	975 x 850 x 490 mm	1175 x 850 x 490 mm	1175 x 850 x 490 mm	1175 x 850 x 490 mm	
Número de cajones pequeños	1	-	-	1	
Rebosadero	✓	✓	✓	✓	
Incl. sombrero de desagüe cerámico	✓	✓	✓	✓	
Incl. válvula Push Open	✓	✓	✓	✓	
Incl. cubierta acrílica debajo de la cerámica	✓	✓	✓	✓	
Incl. sombrero de Dur-oCast	No	No	No	No	
Ajuste de altura integrado	✓	✓	✓	✓	
N.º de modelo	HP4843 E/N/O	HP4839 E/N/O	HP4849 O	HP4844 E/N/O	
Grupo de precio	02	3.007€	3.095€	3.095€	3.634€
	03	3.174€	3.251€	3.251€	3.804€
	04	3.602€	3.484€	3.484€	4.256€

### Artículos relacionados

						
Set sistema interior	271 mm		271 mm			
Profundidad/Anchura	271 mm		271 mm			
N.º de modelo	UV0512	387€	N.º de modelo	UV0515	488€	
Sifón de diseño	N.º de modelo	005036	Desde 221€	N.º de modelo	005036	Desde 221€
	N.º de modelo	005036	Desde 221€	N.º de modelo	005036	Desde 221€
	N.º de modelo	005036	Desde 221€	N.º de modelo	005036	Desde 221€

Set de mueble				
				
Tipo de producto	Conjunto con forma de C con encimera metálica y caja distribuidora			
Anchura x altura x profundidad	1175 x 850 x 490 mm			
Número de cajones pequeños	1			
Rebosadero	✓			
Incl. sombrero de desagüe cerámico	✓			
Incl. válvula Push Open	✓			
Incl. cubierta acrílica debajo de la cerámica	✓			
Incl. sombrero de DuroCast	No			
Ajuste de altura integrado	✓			
N.º de modelo	HP4854 0			
Grupo de precio	02	3.634€		
	03	3.804€		
	04	4.256€		

Artículos relacionados				
				
Set sistema interior	Profundidad/Anchura 271 mm			
	N.º de modelo			
	UV0515	488€		
Sifón de diseño	N.º de modelo			
	005036	Desde 221€		

Encimeras				
				
Tipo de producto	Encimera			
Anchura x altura x profundidad	650 x 16 x 480 mm			
Cantidad de recortes	1			
Permite orificios para grifería	✓			
N.º de modelo	HP031B <sup>1</sup>			
Grupo de precio	02	334€		
	03	402€		
	04	438€		

Artículos relacionados				
Mueble bajo lavabo para encimera	N.º de modelo			
	HP4940 <sup>2</sup>	Desde 1.618€		
	HP4960 <sup>2</sup>	Desde 2.017€		

<sup>1</sup> Para lavabos sobre encimera y lavabos empotrados sin bancada para grifería, indicar la posición de perforación de la grifería.

<sup>2</sup> Encontrará la cerámica adecuada en los resúmenes al final de la sección de muebles

## Happy D.2 Plus

Design by sieger design

Mueble bajo lavabo				
Tipo de producto	Mueble bajo lavabo para encimera	Mueble bajo lavabo para encimera		
Anchura x altura x profundidad	650 x 354 x 480 mm	650 x 408 x 480 mm		
Número de cajones grandes	1	-		
Número de cajones pequeños	-	2		
Recorte para sifón	-	✓		
Con revestimiento de sifón	-	✓		
Apto para	Lavabo sobre encimera	Lavabo sobre encimera		
N.º de modelo	HP4940 <sup>1</sup>	HP4960 <sup>1</sup>		
Grupo de precio	02	1.618€	2.017€	
	03	1.801€	2.310€	
	04	1.940€	2.386€	
Iluminación interior	231€	363€		
Artículos necesarios				
Sifón ahorrador de espacio				
	N.º de modelo		N.º de modelo	
	005076	77€	005076	77€
Encimera				
	N.º de modelo		N.º de modelo	
1 Recorte (s)	HP031B <sup>2</sup>	Desde 334€	HP031B <sup>2</sup>	Desde 334€
Artículos relacionados				
Set sistema interior				
Profundidad/Anchura	321 mm	321 mm		
	N.º de modelo		N.º de modelo	
	UV0510	372€	UV0501	262€

<sup>1</sup> Encontrará la cerámica adecuada en los resúmenes al final de la sección de muebles

<sup>2</sup> Para lavabos sobre encimera y lavabos empotrados sin bancada para grifería, indicar la posición de perforación de la grifería.



Encimeras					
Tipo de producto		Encimera	Encimera	Encimera	Encimera
Anchura x altura x profundidad		1000 x 16 x 550 mm	1300 x 16 x 550 mm	1300 x 16 x 550 mm	1600 x 16 x 550 mm
Cantidad de recortes		1	1	2	1
Permite orificios para grifería		✓	✓	✓	✓
N.º de modelo		HP031E <sup>1</sup>	HP031K L/M/R <sup>1</sup>	HP032K B <sup>1</sup>	HP031H L/R <sup>1</sup>
Grupo de precio	02	391€	451€	502€	522€
	03	490€	579€	630€	674€
	04	531€	602€	654€	696€

Artículos relacionados								
Mueble bajo lavabo para encimera								
N.º de modelo		N.º de modelo		N.º de modelo		N.º de modelo		
HP4941 <sup>2</sup>		Desde 1.857€	HP4942 L/M/R <sup>2,3</sup>	Desde 2.057€	HP4943 B <sup>2</sup>	Desde 2.057€	HP4944 L/R <sup>2,4,5,6</sup>	Desde 3.099€
HP4961 <sup>2</sup>		Desde 2.464€	HP4962 <sup>2</sup>	Desde 2.780€			HP4963 L/R <sup>2,4,7,8</sup>	Desde 4.406€
HP4971 <sup>2</sup>		Desde 2.464€	HP4972 <sup>2</sup>	Desde 2.780€			HP4973 L/R <sup>2,4,7,8</sup>	Desde 4.406€

<sup>1</sup> Para lavabos sobre encimera y lavabos empotrados sin bancada para grifería, indicar la posición de perforación de la grifería.

<sup>2</sup> Encontrará la cerámica adecuada en los resúmenes al final de la sección de muebles

<sup>3</sup> L / R / M = el lavabo a la izquierda, derecha o en el centro también es posible

<sup>4</sup> L / R = es posible el lavabo a la izquierda o a la derecha

<sup>5</sup> El sistema de distribución interior puede usarse a la izquierda, a la derecha o en ambos lados

<sup>6</sup> Si se desea colocar el sistema de distribución interior en ambos lados, por favor pedir dos unidades

<sup>7</sup> El sistema de distribución interior UV0505 encaja en el cajón bajo la cerámica

<sup>8</sup> El sistema de distribución interior UV0514 encaja en el cajón al lado de la cerámica

Encimeras					
Tipo de producto		Encimera			
Anchura x altura x profundidad		1600 x 16 x 550 mm			
Cantidad de recortes		2			
Permite orificios para grifería		✓			
N.º de modelo		HP032H B <sup>1</sup>			
Grupo de precio	02	572€			
	03	722€			
	04	746€			

Artículos relacionados							
Mueble bajo lavabo para encimera							
N.º de modelo		N.º de modelo		N.º de modelo		N.º de modelo	
HP4946 B <sup>2,3,4</sup>		Desde 3.099€					
HP4964 B <sup>2,3,4</sup>		Desde 4.406€					
HP4974 B <sup>2,3,4</sup>		Desde 4.406€					

<sup>1</sup> Para lavabos sobre encimera y lavabos empotrados sin bancada para grifería, indicar la posición de perforación de la grifería.

<sup>2</sup> Encontrará la cerámica adecuada en los resúmenes al final de la sección de muebles

<sup>3</sup> El sistema de distribución interior puede usarse a la izquierda, a la derecha o en ambos lados

<sup>4</sup> Si se desea colocar el sistema de distribución interior en ambos lados, por favor pedir dos unidades

## Happy D.2 Plus

Design by sieger design

### Mueble bajo lavabo

Tipo de producto	Mueble bajo lavabo para encimera	Mueble bajo lavabo para encimera	Mueble bajo lavabo para encimera	Mueble bajo lavabo para encimera
Anchura x altura x profundidad	1000 x 354 x 550 mm	1000 x 408 x 550 mm	1000 x 408 x 550 mm	1300 x 354 x 550 mm
Número de cajones grandes	1	-	-	1
Número de cajones pequeños	-	2	2	-
Recorte para sifón	-	✓	✓	-
Con revestimiento de sifón	-	✓	✓	-
Apto para	Lavabo sobre encimera	Lavabo	Lavabo sobre encimera	Lavabo sobre encimera
N.º de modelo	HP4941 <sup>1</sup>	HP4961 <sup>1</sup>	HP4971 <sup>1</sup>	HP4942 L/M/R <sup>1,2</sup>
Grupo de precio	02	1.857€	2.464€	2.057€
	03	2.040€	2.730€	2.273€
	04	2.185€	2.847€	2.421€
Iluminación interior	259€	415€	415€	259€

### Artículos necesarios

Sifón ahorrador de espacio	N.º de modelo		N.º de modelo		N.º de modelo		N.º de modelo	
	005076	77€	005076	77€	005076	77€	005076	77€
Encimera	N.º de modelo		N.º de modelo		N.º de modelo		N.º de modelo	
	1 Recorte (s)	HP031E <sup>3</sup>	Desde 391€	HP031E <sup>3</sup>	Desde 391€	HP031E <sup>3</sup>	Desde 391€	HP031K L/M/R <sup>3</sup>

### Artículos relacionados

Set sistema interior				
	Profundidad/Anchura	371 mm	371 mm	371 mm
	N.º de modelo		N.º de modelo	
	UV0517	522€	UV0508	436€

<sup>1</sup> Encontrará la cerámica adecuada en los resúmenes al final de la sección de muebles

<sup>2</sup> L / R / M = el lavabo a la izquierda, derecha o en el centro también es posible

<sup>3</sup> Para lavabos sobre encimera y lavabos empotrados sin bancada para grifería, indicar la posición de perforación de la grifería.

**Mueble bajo lavabo**

Tipo de producto	Mueble bajo lavabo para encimera	Mueble bajo lavabo para encimera	Mueble bajo lavabo para encimera	Mueble bajo lavabo para encimera
Anchura x altura x profundidad	1300 x 354 x 550 mm	1300 x 408 x 550 mm	1300 x 408 x 550 mm	1600 x 354 x 550 mm
Número de cajones grandes	1	-	-	2
Número de cajones pequeños	-	2	2	-
Recorte para sifón	✓	✓	✓	-
Con revestimiento de sifón	-	✓	✓	-
Apto para	Lavabo sobre encimera	Lavabo	Lavabo sobre encimera	Lavabo sobre encimera
N.º de modelo	<b>HP4943 B<sup>1</sup></b>	<b>HP4962<sup>1</sup></b>	<b>HP4972<sup>1</sup></b>	<b>HP4944 L/R<sup>1,2,3,4</sup></b>
Grupo de precio	02	2.057€	2.780€	3.099€
	03	2.273€	3.018€	3.392€
	04	2.421€	3.202€	3.577€
Iluminación interior	259€	415€	415€	363€

**Artículos necesarios**

Sifón ahorrador de espacio	N.º de modelo		N.º de modelo		N.º de modelo		N.º de modelo	
	005076	77€	005076	77€	005076	77€	005076	77€
Encimera	N.º de modelo		N.º de modelo		N.º de modelo		N.º de modelo	
	1 Recorte (s)		HP031K L/M/R <sup>5</sup>	Desde 451€	HP031K L/M/R <sup>5</sup>	Desde 451€	HP031H L/R <sup>5</sup>	Desde 522€
	2 Recorte (s)	HP032K B <sup>5</sup>	Desde 502€					

**Artículos relacionados**

Set sistema interior					
	Profundidad/Anchura	371 mm	371 mm	371 mm	
	N.º de modelo	UV0517	UV0508	UV0508	UV0514
		522€	436€	436€	422€

<sup>1</sup> Encontrará la cerámica adecuada en los resúmenes al final de la sección de muebles

<sup>2</sup> L / R = es posible el lavabo a la izquierda o a la derecha

<sup>3</sup> El sistema de distribución interior puede usarse a la izquierda, a la derecha o en ambos lados

<sup>4</sup> Si se desea colocar el sistema de distribución interior en ambos lados, por favor pedir dos unidades

<sup>5</sup> Para lavabos sobre encimera y lavabos empotrados sin bancada para grifería, indicar la posición de perforación de la grifería.

## Happy D.2 Plus

Design by sieger design

Mueble bajo lavabo				
Tipo de producto	Mueble bajo lavabo para encimera	Mueble bajo lavabo para encimera	Mueble bajo lavabo para encimera	Mueble bajo lavabo para encimera
Anchura x altura x profundidad	1600 x 354 x 550 mm	1600 x 408 x 550 mm	1600 x 408 x 550 mm	1600 x 408 x 550 mm
Número de cajones grandes	2	-	-	-
Número de cajones pequeños	-	4	4	4
Recorte para sifón	-	✓	✓	✓
Con revestimiento de sifón	-	✓	✓	✓
Apto para	Lavabo sobre encimera	Lavabo	Lavabo sobre encimera	Lavabo
N.º de modelo	HP4946 B <sup>1,2,3</sup>	HP4963 L/R <sup>1,4,5,6</sup>	HP4973 L/R <sup>1,4,5,6</sup>	HP4964 B <sup>1,2,3</sup>
Grupo de precio	02	3.099€	4.406€	4.406€
	03	3.392€	4.764€	4.764€
	04	3.577€	4.974€	4.974€
Iluminación interior	363€	589€	589€	589€

Artículos necesarios							
Sifón ahorrador de espacio	N.º de modelo		N.º de modelo		N.º de modelo		N.º de modelo
	005076	77€	005076	77€	005076	77€	005076
Encimera	N.º de modelo		N.º de modelo		N.º de modelo		N.º de modelo
	1 Recorte (s)		HP031H L/R <sup>7</sup>	Desde 522€	HP031H L/R <sup>7</sup>	Desde 522€	
2 Recorte (s)	HP032H B <sup>7</sup>	Desde 572€				HP032H B <sup>7</sup>	Desde 572€

Artículos relacionados								
Set sistema interior								
	Profundidad/Anchura		371 mm		371 mm		371 mm	
Set sistema interior	N.º de modelo		N.º de modelo		N.º de modelo		N.º de modelo	
	UV0514	422€	UV0514	422€	UV0514	422€	UV0505	
Set sistema interior	Profundidad/Anchura		371 mm		371 mm			
			N.º de modelo		N.º de modelo			
		UV0505	362€	UV0505	362€			

<sup>1</sup> Encontrará la cerámica adecuada en los resúmenes al final de la sección de muebles

<sup>2</sup> El sistema de distribución interior puede usarse a la izquierda, a la derecha o en ambos lados

<sup>3</sup> Si se desea colocar el sistema de distribución interior en ambos lados, por favor pedir dos unidades

<sup>4</sup> L / R = es posible el lavabo a la izquierda o a la derecha

<sup>5</sup> El sistema de distribución interior UV0505 encaja en el cajón bajo la cerámica

<sup>6</sup> El sistema de distribución interior UV0514 encaja en el cajón al lado de la cerámica

<sup>7</sup> Para lavabos sobre encimera y lavabos empotrados sin bancada para grifería, indicar la posición de perforación de la grifería.

Mueble bajo lavabo				
Tipo de producto		Mueble bajo lavabo para encimera		
Anchura x altura x profundidad		1600 x 408 x 550 mm		
Número de cajones pequeños		4		
Recorte para sifón		✓		
Con revestimiento de sifón		✓		
Apto para		Lavabo sobre encimera		
N.º de modelo		HP4974 B <sup>1,2,3</sup>		
Grupo de precio	02	4.406€		
	03	4.764€		
	04	4.974€		
Iluminación interior		589€		
Artículos necesarios				
Sifón ahorrador de espacio				
		N.º de modelo		
		005076	77€	
Encimera				
		N.º de modelo		
2 Recorte (s)		HP032H B <sup>4</sup>	Desde 572€	
Artículos relacionados				
Set sistema interior				
Profundidad/Anchura		371 mm		
		N.º de modelo		
		UV0505	362€	

<sup>1</sup> Encontrará la cerámica adecuada en los resúmenes al final de la sección de muebles

<sup>2</sup> El sistema de distribución interior puede usarse a la izquierda, a la derecha o en ambos lados





<sup>3</sup> Si se desea colocar el sistema de distribución interior en ambos lados, por favor pedir dos unidades

<sup>4</sup> Para lavabos sobre encimera y lavabos empotrados sin bancada para grifería, indicar la posición de perforación de la grifería.

## Happy D.2 Plus

Design by sieger design




### Espejo/Mueble espejo

				
Tipo de producto	Espejo	Espejo	Espejo	Espejo
Versión	Sensor	Sensor	Icon	Icon
Anchura x altura x profundidad	700 x 700 x 47 mm	900 x 900 x 47 mm	700 x 700 x 55 mm	700 x 700 x 55 mm
Iluminación LED	Campo lumínico circular, perimetral	Campo lumínico circular, perimetral	Campo lumínico circular, perimetral, Iluminación indirecta, perimetral	Campo lumínico circular, perimetral, Iluminación indirecta, perimetral
Potencia de iluminación	31 W	40 W	61 W	122 W
Ajuste del color de luz con efecto memoria	-	-	✓	✓
Función de regulación de intensidad	Integrado/a	Integrado/a	Integrado/a	Integrado/a
Calefacción anti-vaho	-	-	Integrado/a Con desconexión integrada	Integrado/a Con desconexión integrada
Activación de la iluminación	Interruptor - Sensor	Interruptor - Sensor	Panel de control sin contacto	Panel de control sin contacto
Clase de eficiencia energética	E	D	E	E
N.º de modelo	<b>HP7480 G/S</b>	<b>HP7481 G/S</b>	<b>HP7485 G/S</b>	<b>HP7487 G/S<sup>1</sup></b>
Grupo de precio	01			
	1.453€	1.727€	2.266€	4.713€
Calefacción anti-vaho	144€	144€		

<sup>1</sup> Sincronización mutua de todas las funciones

### Espejo/Mueble espejo

				
Tipo de producto	Espejo			
Versión	Icon			
Anchura x altura x profundidad	900 x 900 x 55 mm			
Iluminación LED	Campo lumínico circular, perimetral, Iluminación indirecta, perimetral			
Potencia de iluminación	81 W			
Ajuste del color de luz con efecto memoria	✓			
Función de regulación de intensidad	Integrado/a			
Calefacción anti-vaho	Integrado/a Con desconexión integrada			
Activación de la iluminación	Panel de control sin contacto			
Clase de eficiencia energética	D			
N.º de modelo	<b>HP7486 G/S</b>			
Grupo de precio	01			
	2.696€			

Armarios					
					
Tipo de producto	Placa de cubierta	Armario medio	Armario medio		
Anchura x altura x profundidad	403 x 16 x 364 mm	400 x 880 x 360 mm	400 x 1336 x 360 mm		
Cantidad de puertas	-	1	1		
Cantidad de estantes de cristal	-	2	3		
Cantidad de estantes de cristal en la puerta	-	2	3		
Distancia mínima hasta la pared	-	90 mm	90 mm		
Distancia mínima de separación entre muebles	-	90 mm	90 mm		
N.º de modelo	HP0300	HP1260 L/R	HP1261 L/R		
Grupo de precio	02	230€	1.836€	2.453€	
	03	283€	2.033€	2.827€	
	04	315€	2.113€	2.912€	
Artículos necesarios					
Placa de cubierta					
		N.º de modelo		N.º de modelo	
		HP0300	Desde 230€	HP0300	Desde 230€

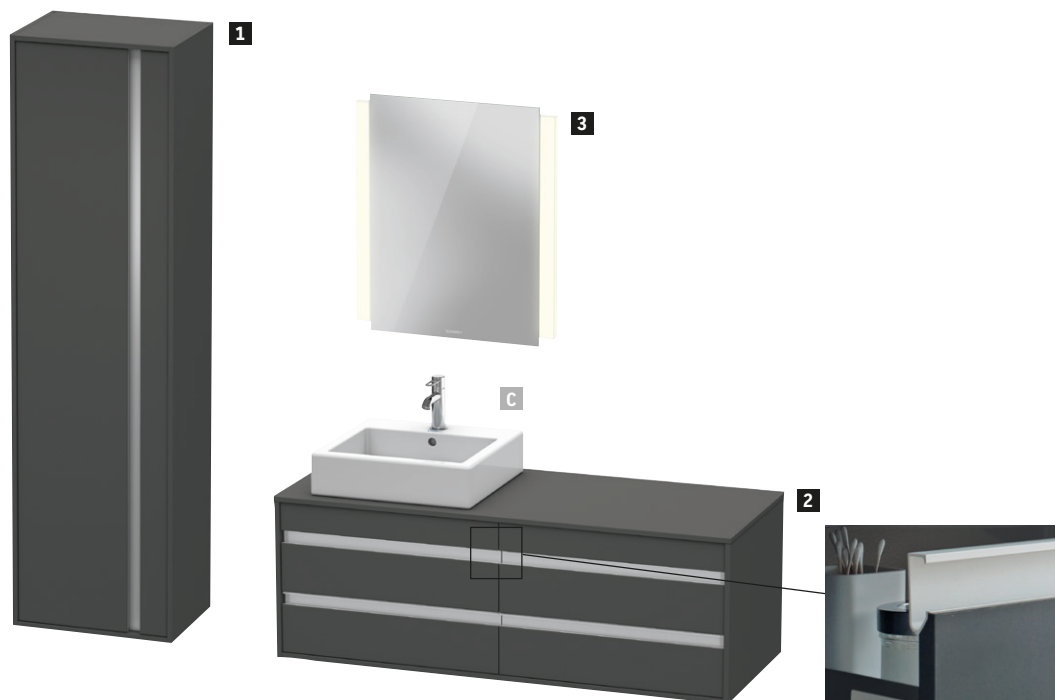
**Ketho**

Información de producto			
Frontal Cuerpo Mueble espejo	<b>Decorado</b> Precio grupo 1	<b>07</b> Gris cemento mate <b>16</b> Roble negro <b>18</b> Blanco mate <b>21</b> Nogal oscuro <b>30</b> Roble natural <b>35</b> Roble Terra <b>43</b> Basalto mate <b>49</b> Grafito mate <b>79</b> Nogal natural <b>91</b> Taupe mate	<b>Material base:</b> aglomerado de tres capas altamente compactado. Recubierto por ambos lados con resina de melamina. <b>Material cantos:</b> cantos ABS.
	<b>Decorado</b> Precio grupo 2	<b>22</b> Blanco brillante <b>75</b> Lino	<b>Material base:</b> aglomerado de tres capas altamente compactado. Recubierto por ambos lados con imprimación (HPL). <b>Material cantos:</b> cantos ABS.
Cantos placa base espejo	<b>Decorado</b> Precio grupo 1	<b>37</b> Blanco aluminio	<b>Material base:</b> madera MDF compactada recubierta directamente. <b>Material cantos:</b> cantos ABS.
Espejo con iluminación			IP 44 LED, tono de luz 3500 Kelvin LED (vida útil > 30 000 horas) LED fija  Distancia entre el sensor y las superficies reflectantes = mín. 75 mm Función ON/OFF posible incluso a través de interruptores de obra
Mueble espejo con iluminación			IP 44 LED, tono de luz 3500 Kelvin LED (vida útil > 30 000 horas) LED fija  Distancia entre el sensor y las superficies reflectantes = mín. 75 mm
Tiradores		Plateado anodizado	Aluminio
Distribución interior # UV 9845 # UV 9955		Negro diamante	Distribución interior con tapa para añadir posteriormente. La distribución interior no tiene ninguna posición fija y se puede colocar libremente en el cajón. Medidas: anchura x profundidad x altura = 115 mm x 45 mm x profundidad del cajón. Material: madera compactada MDF revestida con lámina con recubrimiento antideslizante en la parte inferior.
Listón magnético para mueble espejo # UV 9709		Acero inoxidable	Listón magnético en el interior del mueble espejo como soporte para utensilios metálicos de baño.
N.º de art.	<b>Dígito 12</b> Código de país en espejo y Mueble espejo	<b>0</b> ES	Ej.: Mueble espejo: K2 7135 L 00 00 0000
	0 código de país para espejo	<b>0</b> 220 - 240 V: ES	Ej.: Espejo: K2 7071 0 00 00 0000

Todos los acabados de Duravit resisten a la humedad / Para ver los acabados, mire por favor al final de la lista de precios



## Ejemplo de pedido



## Descripción

	1	2	3	C
Tipo de producto	Armario alto	Mueble bajo lavabo suspendido	Espejos	Lavabo sobre encimera
Anchura x altura x profundidad	500 x 1800 x 360 mm	1400 x 496 x 550 mm	600 x 700 x 33 mm	595 x 175 x 465 mm
Cantidad	1	1	1	1
Color	49 Grafito mate	49 Grafito mate	Blanco	Blanco
Tirador	Plata	Plata	-	-
N.º de art.	# KT 1265 L 49 49	# KT 6657 L 49 49	# K2 7071 0 00 00 0000	# 045260 00 00

# Ketho

Design by Christian Werner

## Mueble bajo lavabo

Tipo de producto	Mueble bajo lavabo suspendido	Mueble bajo lavabo suspendido	Mueble bajo lavabo suspendido	Mueble bajo lavabo suspendido	
Anchura x altura x profundidad	400 x 496 x 360 mm	600 x 410 x 455 mm	600 x 480 x 455 mm	800 x 410 x 455 mm	
Número de cajones grandes	-	1	-	1	
Número de cajones pequeños	-	-	2	-	
Cantidad de puertas	1	-	-	-	
Recorte para sifón	-	-	✓	-	
Con revestimiento de sifón	-	-	✓	-	
N.º de modelo	<b>KT6658 L/R</b>	<b>KT6670</b>	<b>KT6650</b>	<b>KT6667</b>	
Grupo de precio	01	601€	736€	955€	764€
	02	692€	847€	1.100€	880€

## Artículos necesarios

<b>Lavabo</b>					
Serie	D-Code		D-Code		
	<b>N.º de modelo</b>		<b>N.º de modelo</b>		
	231055	78€	034265	341€	
Lavabo	231060	79€			
	231065	83€			
<b>Sifón ahorrador de espacio</b>					
		<b>N.º de modelo</b>		<b>N.º de modelo</b>	
		005076	77€	005076	77€

## Artículos relacionados

<b>Distribución interior</b>					
Anchura x altura x profundidad		115 x 65 x 320 mm	115 x 65 x 320 mm	115 x 65 x 320 mm	
		<b>N.º de modelo</b>	<b>N.º de modelo</b>	<b>N.º de modelo</b>	
		UV9845	147€	UV9845	147€
<b>Patas</b>					
Acabado de la superficie	Anodizado				
	<b>N.º de modelo</b>				
Cantidad de patas: 2	KT9911	59€			



Mueble bajo lavabo					
Tipo de producto	Mueble bajo lavabo suspendido	Mueble bajo lavabo suspendido	Mueble bajo lavabo suspendido	Mueble bajo lavabo suspendido	
Anchura x altura x profundidad	800 x 480 x 455 mm	1000 x 410 x 455 mm	1000 x 480 x 455 mm	1150 x 410 x 455 mm	
Número de cajones grandes	-	1	-	1	
Número de cajones pequeños	2	-	2	-	
Recorte para sifón	✓	-	✓	-	
Con revestimiento de sifón	✓	-	✓	-	
N.º de modelo	<b>KT6647</b>	<b>KT6668</b>	<b>KT6648</b>	<b>KT6669</b>	
Grupo de precio	01	992€	794€	1.030€	838€
	02	1.145€	911€	1.186€	964€

Artículos necesarios								
<b>Lavabo</b>								
Serie	D-Code		D-Code		D-Code		D-Code	
	N.º de modelo		N.º de modelo		N.º de modelo		N.º de modelo	
Lavabo	034285	376€	034210	421€	034210	421€		
Lavabo doble							034812	657€
<b>Sifón ahorrador de espacio</b>								
			N.º de modelo				N.º de modelo	
			005076	77€			005076	77€

Artículos relacionados								
<b>Distribución interior</b>	115 x 65 x 320 mm		115 x 65 x 320 mm		115 x 65 x 320 mm		115 x 65 x 320 mm	
Anchura x altura x profundidad								
	N.º de modelo		N.º de modelo		N.º de modelo		N.º de modelo	
	UV9845	147€	UV9845	147€	UV9845	147€	UV9845	147€

# Ketho

Design by Christian Werner

Mueble bajo lavabo				
				
Tipo de producto	Mueble bajo lavabo suspendido			
Anchura x altura x profundidad	1150 x 480 x 455 mm			
Número de cajones pequeños	2			
Recorte para sifón	✓			
Con revestimiento de sifón	✓			
N.º de modelo	KT6649			
Grupo de precio	01	1.091€		
	02	1.255€		
Artículos necesarios				
<b>Lavabo</b>				
Serie	D-Code			
	<b>N.º de modelo</b>			
Lavabo doble	034812	657€		
Artículos relacionados				
				
<b>Distribución interior</b>				
Anchura x altura x profundidad	115 x 65 x 320 mm			
	<b>N.º de modelo</b>			
	UV9845	147€		





Mueble bajo lavabo					
Tipo de producto	Mueble bajo lavabo suspendido	Mueble bajo lavabo suspendido	Mueble bajo lavabo suspendido	Mueble bajo lavabo suspendido	
Anchura x altura x profundidad	400 x 550 x 285 mm	500 x 410 x 412 mm	500 x 480 x 412 mm	600 x 410 x 385 mm	
Número de cajones grandes	-	1	-	1	
Número de cajones pequeños	-	-	2	-	
Cantidad de puertas	1	-	-	-	
Recorte para sifón	-	-	✓	-	
Con revestimiento de sifón	-	-	✓	-	
Compacto	-	✓	✓	✓	
Distancia mínima hasta la pared	20 mm	-	-	-	
N.º de modelo	KT6417 L/R	KT6404	KT6444	KT6422	
Grupo de precio	01	500€	699€	915€	751€
	02	601€	804€	1.046€	863€

Artículos necesarios								
<b>Lavabo</b>								
Serie ME by Starck								
	ME by Starck		ME by Starck		ME by Starck		ME by Starck	
	<b>N.º de modelo</b>		<b>N.º de modelo</b>		<b>N.º de modelo</b>		<b>N.º de modelo</b>	
Lavabo			233653	Desde 466€	233653	Desde 466€	234263	Desde 423€
Lavamanos	072343	Desde 410€						
<b>Sifón ahorrador de espacio</b>								
			<b>N.º de modelo</b>			<b>N.º de modelo</b>		
			005076	77€		005076	77€	




Artículos relacionados							
<b>Distribución interior</b>							
Anchura x altura x profundidad							
		<b>N.º de modelo</b>		<b>N.º de modelo</b>		<b>N.º de modelo</b>	
		UV9955	141€	UV9955	141€	UV9955	141€
<b>Sifón ahorrador de espacio</b>							
			<b>N.º de modelo</b>				
			005076	77€			

# Ketho

Design by Christian Werner

Mueble bajo lavabo					
Tipo de producto		Mueble bajo lavabo suspendido	Mueble bajo lavabo suspendido	Mueble bajo lavabo suspendido	Mueble bajo lavabo suspendido
Anchura x altura x profundidad		600 x 480 x 385 mm	600 x 410 x 475 mm	600 x 480 x 475 mm	800 x 410 x 385 mm
Número de cajones grandes		-	1	-	1
Número de cajones pequeños		2	-	2	-
Recorte para sifón		✓	-	✓	-
Con revestimiento de sifón		✓	-	✓	-
Compacto		✓	-	-	✓
N.º de modelo		<b>KT6452</b>	<b>KT6418</b>	<b>KT6428</b>	<b>KT6423</b>
Grupo de precio	01	979€	751€	979€	779€
	02	1.126€	863€	1.126€	900€

Artículos necesarios								
Lavabo		ME by Starck		ME by Starck		ME by Starck		
Serie	N.º de modelo	Desde	N.º de modelo	Desde	N.º de modelo	Desde	N.º de modelo	
Lavabo	234263	Desde 423€	233663	Desde 558€	233663	Desde 558€	234283	Desde 553€
Sifón ahorrador de espacio		N.º de modelo		N.º de modelo		N.º de modelo		
		005076		77€		005076		77€

Artículos relacionados								
Distribución interior								
Anchura x altura x profundidad	N.º de modelo	Desde	N.º de modelo	Desde	N.º de modelo	Desde	N.º de modelo	
		115 x 59 x 270 mm		115 x 65 x 320 mm		115 x 65 x 320 mm		115 x 59 x 270 mm
	UV9955	141€	UV9845	147€	UV9845	147€	UV9955	141€
Sifón ahorrador de espacio		N.º de modelo		N.º de modelo		N.º de modelo		
		005076		77€		005076		77€

Mueble bajo lavabo					
Tipo de producto	Mueble bajo lavabo suspendido	Mueble bajo lavabo suspendido	Mueble bajo lavabo suspendido	Mueble bajo lavabo suspendido	
Anchura x altura x profundidad	800 x 480 x 385 mm	800 x 410 x 475 mm	800 x 480 x 475 mm	1000 x 410 x 475 mm	
Número de cajones grandes	-	1	-	1	
Número de cajones pequeños	2	-	2	-	
Recorte para sifón	✓	-	✓	-	
Con revestimiento de sifón	✓	-	✓	-	
Compacto	✓	-	-	-	
N.º de modelo	<b>KT6453</b>	<b>KT6419</b>	<b>KT6429</b>	<b>KT6420</b>	
Grupo de precio	01	1.018€	779€	1.018€	812€
	02	1.170€	900€	1.170€	941€

Artículos necesarios								
<b>Lavabo</b>	ME by Starck		ME by Starck		ME by Starck		ME by Starck	
Serie	N.º de modelo	Desde	N.º de modelo	Desde	N.º de modelo	Desde	N.º de modelo	Desde
Lavabo	234283	553€	233683	707€	233683	707€	233610	1.009€
			234583	767€				
			234683	767€				
<b>Sifón ahorrador de espacio</b>			N.º de modelo				N.º de modelo	
			005076	77€			005076	77€

Artículos relacionados								
<b>Distribución interior</b>								
Anchura x altura x profundidad	115 x 59 x 270 mm		115 x 65 x 320 mm		115 x 65 x 320 mm		115 x 65 x 320 mm	
	N.º de modelo	Desde	N.º de modelo	Desde	N.º de modelo	Desde	N.º de modelo	Desde
	UV9955	141€	UV9845	147€	UV9845	147€	UV9845	147€
<b>Sifón ahorrador de espacio</b>								
	N.º de modelo	Desde			N.º de modelo	Desde		
	005076	77€			005076	77€		

# Ketho

Design by Christian Werner

Mueble bajo lavabo					
Tipo de producto	Mueble bajo lavabo suspendido	Mueble bajo lavabo suspendido	Mueble bajo lavabo suspendido	Mueble bajo lavabo suspendido	
Anchura x altura x profundidad	1000 x 480 x 475 mm	1200 x 410 x 475 mm	1200 x 480 x 475 mm	1270 x 480 x 475 mm	
Número de cajones grandes	-	1	-	-	
Número de cajones pequeños	2	-	2	2	
Recorte para sifón	✓	-	✓	✓	
Con revestimiento de sifón	✓	-	✓	✓	
N.º de modelo	<b>KT6430</b>	<b>KT6421</b>	<b>KT6431</b>	<b>KT6432</b>	
Grupo de precio	01	1.064€	844€	1.106€	1.187€
	02	1.225€	984€	1.269€	1.367€

Artículos necesarios								
<b>Lavabo</b>	ME by Starck		ME by Starck		ME by Starck		ME by Starck	
Serie								
	<b>N.º de modelo</b>		<b>N.º de modelo</b>		<b>N.º de modelo</b>		<b>N.º de modelo</b>	
Lavabo	233610	Desde 1.009€	233612	Desde 1.165€	233612	Desde 1.165€		
Lavabo doble			236112	Desde 1.006€	236112	Desde 1.006€	233613	Desde 1.297€
<b>Sifón ahorrador de espacio</b>			<b>N.º de modelo</b>					
			005076	77€				

Artículos relacionados								
<b>Distribución interior</b>	115 x 65 x 320 mm		115 x 65 x 320 mm		115 x 65 x 320 mm		115 x 65 x 320 mm	
Anchura x altura x profundidad								
	<b>N.º de modelo</b>		<b>N.º de modelo</b>		<b>N.º de modelo</b>		<b>N.º de modelo</b>	
	UV9845	147€	UV9845	147€	UV9845	147€	UV9845	147€
<b>Sifón ahorrador de espacio</b>			<b>N.º de modelo</b>				<b>N.º de modelo</b>	
			005076	77€			005076	77€



Mueble bajo lavabo			
Tipo de producto	Mueble bajo lavabo suspendido		
Anchura x altura x profundidad	1270 x 480 x 475 mm		
Número de cajones pequeños	4		
Recorte para sifón	✓		
Con revestimiento de sifón	✓		
N.º de modelo	KT6433		
Grupo de precio	01	1.853€	
	02	2.092€	
Artículos necesarios			
<b>Lavabo</b>			
Serie	ME by Starck		
	<b>N.º de modelo</b>		
Lavabo doble	233613	Desde 1.297€	
Artículos relacionados			
<b>Distribución interior</b>			
Anchura x altura x profundidad	115 x 65 x 320 mm		
	<b>N.º de modelo</b>		
	UV9845	147€	
<b>Sifón ahorrador de espacio</b>			
	<b>N.º de modelo</b>		
	005076	77€	

# Ketho

Design by Christian Werner

## Mueble bajo lavabo

Tipo de producto	Mueble bajo lavabo suspendido	Mueble bajo lavabo suspendido	Mueble bajo lavabo suspendido	Mueble bajo lavabo suspendido	
Anchura x altura x profundidad	650 x 410 x 455 mm	650 x 480 x 455 mm	800 x 410 x 455 mm	800 x 480 x 455 mm	
Número de cajones grandes	1	-	1	-	
Número de cajones pequeños	-	2	-	2	
Recorte para sifón	-	✓	-	✓	
Con revestimiento de sifón	-	✓	-	✓	
N.º de modelo	<b>KT6663</b>	<b>KT6643</b>	<b>KT6664</b>	<b>KT6644</b>	
Grupo de precio	01	733€	954€	763€	990€
	02	842€	1.096€	879€	1.142€

## Artículos necesarios

<b>Lavabo</b>	Starck 3		Starck 3		Starck 3		Starck 3	
Serie	Starck 3		Starck 3		Starck 3		Starck 3	
	<b>N.º de modelo</b>		<b>N.º de modelo</b>		<b>N.º de modelo</b>		<b>N.º de modelo</b>	
Lavabo	030470	Desde 475€	030470	Desde 475€	030480	Desde 616€	030480	Desde 616€
<b>Sifón ahorrador de espacio</b>								
	<b>N.º de modelo</b>		<b>N.º de modelo</b>		<b>N.º de modelo</b>		<b>N.º de modelo</b>	
	005076	77€	005076	77€	005076	77€	005076	77€

## Artículos relacionados

<b>Distribución interior</b>	115 x 65 x 320 mm		115 x 65 x 320 mm	
Anchura x altura x profundidad	115 x 65 x 320 mm		115 x 65 x 320 mm	
	<b>N.º de modelo</b>		<b>N.º de modelo</b>	
	UV9845	147€	UV9845	147€
<b>Sifón ahorrador de espacio</b>				
	<b>N.º de modelo</b>		<b>N.º de modelo</b>	
	005076	77€	005076	77€

Mueble bajo lavabo				
Tipo de producto	Mueble bajo lavabo suspendido	Mueble bajo lavabo suspendido		
Anchura x altura x profundidad	1000 x 410 x 455 mm	1000 x 480 x 455 mm		
Número de cajones grandes	1	-		
Número de cajones pequeños	-	2		
Recorte para sifón	-	✓		
Con revestimiento de sifón	-	✓		
<b>N.º de modelo</b>	<b>KT6665</b>	<b>KT6645</b>		
<b>Grupo de precio</b>	01	794€	1.030€	
	02	911€	1.186€	

Artículos necesarios				
<b>Lavabo</b>				
Serie	Starck 3		Starck 3	
	<b>N.º de modelo</b>		<b>N.º de modelo</b>	
Lavabo	030410	Desde 836€	030410	Desde 836€
<b>Sifón ahorrador de espacio</b>				
	<b>N.º de modelo</b>			
	005076	77€		

Artículos relacionados				
<b>Distribución interior</b>				
Anchura x altura x profundidad	115 x 65 x 320 mm		115 x 65 x 320 mm	
	<b>N.º de modelo</b>		<b>N.º de modelo</b>	
	UV9845	147€	UV9845	147€
<b>Sifón ahorrador de espacio</b>				
			<b>N.º de modelo</b>	
			005076	77€

# Ketho

Design by Christian Werner

Mueble bajo lavabo								
Tipo de producto	Mueble bajo lavabo suspendido		Mueble bajo lavabo suspendido		Mueble bajo lavabo suspendido		Mueble bajo lavabo suspendido	
Anchura x altura x profundidad	400 x 550 x 320 mm		450 x 550 x 225 mm		450 x 410 x 440 mm		450 x 480 x 440 mm	
Número de cajones grandes	-		-		1		-	
Número de cajones pequeños	-		-		-		2	
Cantidad de puertas	1		1		-		-	
Recorte para sifón	-		-		-		✓	
Con revestimiento de sifón	-		-		-		✓	
Distancia mínima hasta la pared	20 mm		20 mm		-		-	
N.º de modelo	KT6630 L/R		KT6629 L/R		KT6685		KT6635	
Grupo de precio	01	546€	546€	768€	985€			
	02	625€	625€	886€	1.133€			
Artículos necesarios								
<b>Lavabo</b>								
Serie	Vero		Vero		Vero		Vero	
	N.º de modelo		N.º de modelo		N.º de modelo		N.º de modelo	
Lavabo					045450	Desde 495€	045450	Desde 495€
Lavamanos	070445	Desde 316€	070350	Desde 337€				
<b>Sifón ahorrador de espacio</b>								
					N.º de modelo			
					005076	77€		
Artículos relacionados								
<b>Distribución interior</b>								
Anchura x altura x profundidad					115 x 65 x 320 mm		115 x 65 x 320 mm	
					N.º de modelo		N.º de modelo	
					UV9845	147€	UV9845	147€

Mueble bajo lavabo					
Tipo de producto	Mueble bajo lavabo suspendido	Mueble bajo lavabo suspendido	Mueble bajo lavabo suspendido	Mueble bajo lavabo suspendido	
Anchura x altura x profundidad	550 x 410 x 440 mm	550 x 480 x 440 mm	650 x 410 x 440 mm	650 x 480 x 440 mm	
Número de cajones grandes	1	-	1	-	
Número de cajones pequeños	-	2	-	2	
Recorte para sifón	-	✓	-	✓	
Con revestimiento de sifón	-	✓	-	✓	
N.º de modelo	<b>KT6686</b>	<b>KT6636</b>	<b>KT6684</b>	<b>KT6624</b>	
Grupo de precio	01	798€	1.018€	812€	1.040€
	02	916€	1.169€	935€	1.193€

Artículos necesarios							
<b>Lavabo</b>							
Serie		Vero		Vero		Vero	
N.º de modelo		N.º de modelo		N.º de modelo		N.º de modelo	
045460		045460		045470		045470	
Desde 618€		Desde 618€		Desde 686€		Desde 686€	
<b>Sifón ahorrador de espacio</b>							
N.º de modelo		N.º de modelo		N.º de modelo		N.º de modelo	
005076		005076		005076		005076	
77€		77€		77€		77€	

Artículos relacionados							
<b>Distribución interior</b>							
Anchura x altura x profundidad							
115 x 65 x 320 mm		115 x 65 x 320 mm		115 x 65 x 320 mm		115 x 65 x 320 mm	
N.º de modelo		N.º de modelo		N.º de modelo		N.º de modelo	
UV9845		UV9845		UV9845		UV9845	
147€		147€		147€		147€	

## Ketho

Design by Christian Werner

Mueble bajo lavabo					
Tipo de producto	Mueble bajo lavabo suspendido	Mueble bajo lavabo suspendido	Mueble bajo lavabo suspendido	Mueble bajo lavabo suspendido	
Anchura x altura x profundidad	750 x 410 x 440 mm	750 x 480 x 440 mm	800 x 410 x 455 mm	800 x 480 x 455 mm	
Número de cajones grandes	1	-	1	-	
Número de cajones pequeños	-	2	-	2	
Recorte para sifón	-	✓	-	✓	
Con revestimiento de sifón	-	✓	-	✓	
N.º de modelo	<b>KT6687</b>	<b>KT6637</b>	<b>KT6690</b>	<b>KT6640</b>	
Grupo de precio	01	829€	1.055€	763€	990€
	02	949€	1.214€	879€	1.142€

Artículos necesarios								
<b>Lavabo</b>								
Serie	Vero		Vero		Vero		Vero	
	<b>N.º de modelo</b>		<b>N.º de modelo</b>		<b>N.º de modelo</b>		<b>N.º de modelo</b>	
Lavabo	045480	Desde 753€	045480	Desde 753€	032985	Desde 802€	032985	Desde 802€
<b>Sifón ahorrador de espacio</b>								
	<b>N.º de modelo</b>		<b>N.º de modelo</b>		<b>N.º de modelo</b>		<b>N.º de modelo</b>	
	005076	77€	005076	77€	005076	77€	005076	77€

Artículos relacionados								
<b>Distribución interior</b>								
Anchura x altura x profundidad	115 x 65 x 320 mm		115 x 65 x 320 mm		115 x 65 x 320 mm		115 x 65 x 320 mm	
	<b>N.º de modelo</b>		<b>N.º de modelo</b>		<b>N.º de modelo</b>		<b>N.º de modelo</b>	
	UV9845	147€	UV9845	147€	UV9845	147€	UV9845	147€

**Mueble bajo lavabo**

Tipo de producto	Mueble bajo lavabo suspendido	Mueble bajo lavabo suspendido	Mueble bajo lavabo suspendido	Mueble bajo lavabo suspendido
Anchura x altura x profundidad	950 x 410 x 440 mm	950 x 480 x 440 mm	1000 x 410 x 455 mm	1000 x 480 x 455 mm
Número de cajones grandes	1	-	1	-
Número de cajones pequeños	-	2	-	2
Recorte para sifón	-	✓	-	✓
Con revestimiento de sifón	-	✓	-	✓
N.º de modelo	<b>KT6688</b>	<b>KT6638</b>	<b>KT6691</b>	<b>KT6641</b>
Grupo de precio	01	858€	1.093€	794€
	02	985€	1.260€	911€

**Artículos necesarios**

<b>Lavabo</b>				
Serie	Vero		Vero	
	N.º de modelo		N.º de modelo	
Lavabo	045410	Desde 995€	045410	Desde 995€
			N.º de modelo	
			032910	Desde 993€
			N.º de modelo	
<b>Sifón ahorrador de espacio</b>			005076	77€

**Artículos relacionados**

<b>Distribución interior</b>				
Anchura x altura x profundidad	115 x 65 x 320 mm	115 x 65 x 320 mm	115 x 65 x 320 mm	115 x 65 x 320 mm
	N.º de modelo		N.º de modelo	
	UV9845	147€	UV9845	147€
			N.º de modelo	
			UV9845	147€
			N.º de modelo	
			UV9845	147€

# Ketho

Design by Christian Werner

## Mueble bajo lavabo

Tipo de producto	Mueble bajo lavabo suspendido	Mueble bajo lavabo suspendido	Mueble bajo lavabo suspendido	Mueble bajo lavabo suspendido	
Anchura x altura x profundidad	1150 x 410 x 440 mm	1150 x 480 x 440 mm	1200 x 410 x 455 mm	1200 x 480 x 455 mm	
Número de cajones grandes	1	-	1	-	
Número de cajones pequeños	-	2	-	2	
Recorte para sifón	-	✓	-	✓	
Con revestimiento de sifón	-	✓	-	✓	
N.º de modelo	<b>KT6689</b>	<b>KT6639</b>	<b>KT6692</b>	<b>KT6642</b>	
Grupo de precio	01	955€	1.222€	894€	1.160€
	02	1.100€	1.406€	1.026€	1.335€

## Artículos necesarios

<b>Lavabo</b>	Vero		Vero		Vero		Vero	
Serie	Vero		Vero		Vero		Vero	
	<b>N.º de modelo</b>		<b>N.º de modelo</b>		<b>N.º de modelo</b>		<b>N.º de modelo</b>	
Lavabo	045412	Desde 1.389€	045412	Desde 1.389€	032912	Desde 1.195€	032912	Desde 1.195€
<b>Sifón ahorrador de espacio</b>								
	<b>N.º de modelo</b>		<b>N.º de modelo</b>		<b>N.º de modelo</b>		<b>N.º de modelo</b>	
	005076	77€	005076	77€	005076	77€	005076	77€

## Artículos relacionados

<b>Distribución interior</b>	115 x 65 x 320 mm		115 x 65 x 320 mm	
Anchura x altura x profundidad	115 x 65 x 320 mm		115 x 65 x 320 mm	
	<b>N.º de modelo</b>		<b>N.º de modelo</b>	
	UV9845	147€	UV9845	147€



Mueble bajo lavabo					
Tipo de producto	Mueble bajo lavabo para encimera	Mueble bajo lavabo para encimera	Mueble bajo lavabo para encimera	Mueble bajo lavabo para encimera	Mueble bajo lavabo para encimera
Anchura x altura x profundidad	800 x 426 x 550 mm	800 x 426 x 550 mm	800 x 496 x 550 mm	800 x 496 x 550 mm	
Número de cajones grandes	1	1	-	-	
Número de cajones pequeños	-	-	2	2	
Recorte para sifón	-	-	✓	✓	
Con revestimiento de sifón	-	-	✓	✓	
Incl. encimera	✓	✓	✓	✓	
Permite orificios para grifería	✓	✓	✓	✓	
Apto para	Lavabo sobre encimera	Lavabo empotrado	Lavabo sobre encimera	Lavabo empotrado	
N.º de modelo	KT6694 <sup>1,2</sup>	KT6794 <sup>1,2</sup>	KT6654 <sup>1,2</sup>	KT6754 <sup>1,2</sup>	
Grupo de precio	01	815€	932€	1.165€	1.189€
	02	1.019€	1.164€	1.339€	1.484€

Artículos necesarios					
Sifón ahorrador de espacio	N.º de modelo		N.º de modelo		
	005076	77€	005076	77€	

Artículos relacionados					
Sifón ahorrador de espacio	N.º de modelo		N.º de modelo		
	005076	77€	005076	77€	

<sup>1</sup> Encontrará la cerámica adecuada en los resúmenes al final de la sección de muebles

<sup>2</sup> Para lavabos sobre encimera y lavabos empotrados sin bancada para grifería, indicar la posición de perforación de la grifería.

# Ketho

Design by Christian Werner

## Mueble bajo lavabo



Tipo de producto	Mueble bajo lavabo para encimera	Mueble bajo lavabo para encimera	Mueble bajo lavabo para encimera	Mueble bajo lavabo para encimera	
Anchura x altura x profundidad	1000 x 426 x 550 mm	1000 x 426 x 550 mm	1000 x 496 x 550 mm	1000 x 496 x 550 mm	
Número de cajones grandes	1	1	-	-	
Número de cajones pequeños	-	-	2	2	
Recorte para sifón	-	-	✓	✓	
Con revestimiento de sifón	-	-	✓	✓	
Incl. encimera	✓	✓	✓	✓	
Permite orificios para grifería	✓	✓	✓	✓	
Apto para	Lavabo sobre encimera	Lavabo empotrado	Lavabo sobre encimera	Lavabo empotrado	
N.º de modelo	KT6695 <sup>1,2</sup>	KT6795 <sup>1,2</sup>	KT6655 <sup>1</sup>	KT6755 <sup>1,2</sup>	
Grupo de precio	01	854€	972€	1.216€	1.241€
	02	1.069€	1.216€	1.398€	1.553€

### Artículos necesarios

Sifón ahorrador de espacio				
	N.º de modelo		N.º de modelo	
	005076	77€	005076	77€

### Artículos relacionados

Sifón ahorrador de espacio				
	N.º de modelo		N.º de modelo	
	005076	77€	005076	77€

<sup>1</sup> Encontrará la cerámica adecuada en los resúmenes al final de la sección de muebles

<sup>2</sup> Para lavabos sobre encimera y lavabos empotrados sin bancada para grifería, indicar la posición de perforación de la grifería.

**Mueble bajo lavabo**

Tipo de producto	Mueble bajo lavabo para encimera	Mueble bajo lavabo para encimera	Mueble bajo lavabo para encimera	Mueble bajo lavabo para encimera
Anchura x altura x profundidad	1200 x 426 x 550 mm	1200 x 426 x 550 mm	1200 x 496 x 550 mm	1200 x 496 x 550 mm
Número de cajones grandes	1	1	-	-
Número de cajones pequeños	-	-	2	2
Recorte para sifón	-	-	✓	✓
Con revestimiento de sifón	-	-	✓	✓
Incl. encimera	✓	✓	✓	✓
Permite orificios para grifería	✓	✓	✓	✓
Apto para	Lavabo sobre encimera	Lavabo empotrado	Lavabo sobre encimera	Lavabo empotrado
N.º de modelo	<b>KT6696<sup>1,2</sup></b>	<b>KT6796<sup>1,2</sup></b>	<b>KT6656<sup>1,2</sup></b>	<b>KT6756<sup>1,2</sup></b>
Grupo de precio	01	932€	1.000€	1.275€
	02	1.165€	1.250€	1.470€

**Artículos necesarios**

<b>Sifón ahorrador de espacio</b>	N.º de modelo		N.º de modelo	
	005076	77€	005076	77€

**Artículos relacionados**

<b>Sifón ahorrador de espacio</b>	N.º de modelo		N.º de modelo	
	005076	77€	005076	77€

<sup>1</sup> Encontrará la cerámica adecuada en los resúmenes al final de la sección de muebles

<sup>2</sup> Para lavabos sobre encimera y lavabos empotrados sin bancada para grifería, indicar la posición de perforación de la grifería.

# Ketho

Design by Christian Werner

## Mueble bajo lavabo

Tipo de producto	Mueble bajo lavabo para encimera	Mueble bajo lavabo para encimera	Mueble bajo lavabo para encimera	Mueble bajo lavabo para encimera	
Anchura x altura x profundidad	1400 x 426 x 550 mm	1400 x 426 x 550 mm	1400 x 496 x 550 mm	1400 x 496 x 550 mm	
Número de cajones grandes	2	2	-	-	
Número de cajones pequeños	-	-	4	4	
Recorte para sifón	-	-	✓	✓	
Con revestimiento de sifón	-	-	✓	✓	
Incl. encimera	✓	✓	✓	✓	
Permite orificios para grifería	✓	✓	✓	✓	
Apto para	Lavabo sobre encimera	Lavabo empotrado	Lavabo sobre encimera	Lavabo empotrado	
N.º de modelo	KT6697 B/L/R <sup>1,2,3</sup>	KT6797 B/L/R <sup>1,2,3</sup>	KT6657 B/L/R <sup>1,2,3</sup>	KT6757 B/L/R <sup>1,2,3</sup>	
Grupo de precio	01	1.357€	1.563€	1.992€	2.033€
	02	1.701€	1.954€	2.293€	2.542€

## Artículos necesarios

Sifón ahorrador de espacio				
	N.º de modelo		N.º de modelo	
	005076	77€	005076	77€

## Artículos relacionados





Sifón ahorrador de espacio				
	N.º de modelo		N.º de modelo	
	005076	77€	005076	77€

<sup>1</sup> L / R / B = es posible el lavabo a la izquierda, derecha o a ambos lados  
<sup>2</sup> Encontrará la cerámica adecuada en los resúmenes al final de la sección de muebles  
<sup>3</sup> Para lavabos sobre encimera y lavabos empotrados sin bancada para grifería, indicar la posición de perforación de la grifería.

## Espejo/Mueble espejo

Tipo de producto	Espejo	Espejo	Espejo	Espejo	
Versión	Better	Better	Better	Better	
Anchura x altura x profundidad	400 x 700 x 33 mm	600 x 700 x 33 mm	800 x 700 x 33 mm	1000 x 700 x 33 mm	
Iluminación LED	Franjas lumínicas, Lateral	Franjas lumínicas, Lateral	Franjas lumínicas, Lateral	Franjas lumínicas, Lateral	
Potencia de iluminación	18 W	18 W	18 W	18 W	
Función de regulación de intensidad	Integrado/a	Integrado/a	Integrado/a	Integrado/a	
Activación de la iluminación	Interruptor - Sensor	Interruptor - Sensor	Interruptor - Sensor	Interruptor - Sensor	
Clase de eficiencia energética	C	C	C	C	
N.º de modelo	K27070	K27071	K27072	K27073	
Grupo de precio	01	780€	828€	853€	892€
			144€	151€	151€


Espejo/Mueble espejo				
				
Tipo de producto	Espejo			
Versión	Better			
Anchura x altura x profundidad	1200 x 700 x 33 mm			
Iluminación LED	Franjas lumínicas, Lateral			
Potencia de iluminación	18 W			
Función de regulación de intensidad	Integrado/a			
Activación de la iluminación	Interruptor - Sensor			
Clase de eficiencia energética	C			
N.º de modelo	<b>K27074</b>			
Grupo de precio	01	914€		
Calefacción anti-vaho		161€		

Espejo/Mueble espejo					
					
Tipo de producto	Mueble espejo	Mueble espejo	Mueble espejo	Mueble espejo	
Versión	Better	Better	Better	Better	
Anchura x altura x profundidad	600 x 700 x 157 mm	800 x 700 x 157 mm	1000 x 700 x 157 mm	1200 x 700 x 157 mm	
Cantidad de puertas	1	2	2	2	
Cantidad de estantes de cristal	2	2	2	4	
Iluminación LED	Franjas lumínicas, Lateral	Franjas lumínicas, Lateral	Franjas lumínicas, Lateral	Franjas lumínicas, Lateral	
Función de regulación de intensidad	Integrado/a	Integrado/a	Integrado/a	Integrado/a	
Activación de la iluminación	Interruptor - Sensor	Interruptor - Sensor	Interruptor - Sensor	Interruptor - Sensor	
Enchufe	Integrado/a	Integrado/a	Integrado/a	Integrado/a	
Modelo de espejo	Puertas con espejo en ambos lados	Puertas con espejo en ambos lados	Puertas con espejo en ambos lados	Puertas con espejo en ambos lados	
Clase de eficiencia energética	C	C	C	C	
N.º de modelo	<b>K27135 L/R</b>	<b>K27136</b>	<b>K27137</b>	<b>K27138</b>	
Grupo de precio	01	1.427€	1.556€	1.637€	1.732€
Iluminación LED para puesto de aseo		94€	94€	94€	94€


## Ketho

Design by Christian Werner





### Repisas/estanterías


					
Tipo de producto		Repisa mural			
Anchura × altura × profundidad		500 x 240 x 135 mm			
Número de compartimentos abiertos		1			
Tipo de sujeción		Montaje de tornillo			
N.º de modelo		KT2537			
Grupo de precio	01	330€			
	02	379€			

### Armarios

					
Tipo de producto		Contenedor con ruedas			
Anchura × altura × profundidad		500 x 670 x 360 mm			
Cantidad de puertas		1			
Cantidad de estantes de cristal		1			
Capacidad de carga		60 kg			
N.º de modelo		KT2530 L/R			
Grupo de precio	01	701€			
	02	802€			

### Armarios

					
Tipo de producto		Armario medio	Armario medio	Armario medio	Armario alto
Anchura × altura × profundidad		500 x 880 x 360 mm	400 x 1320 x 360 mm	500 x 1320 x 360 mm	400 x 1800 x 360 mm
Cantidad de puertas		1	1	1	1
Cantidad de estantes de cristal		2	2	2	3
Cantidad de estantes de madera		-	1	1	1
Distancia mínima hasta la pared		20 mm	20 mm	20 mm	20 mm
Distancia mínima de separación entre muebles		20 mm	20 mm	20 mm	20 mm
N.º de modelo		KT1266 L/R	KT1257 L/R	KT1267 L/R	KT1255 L/R
Grupo de precio	01	766€	792€	879€	887€
	02	955€	985€	1.096€	1.108€

Armarios				
				
Tipo de producto	Armario alto			
Anchura x altura x profundidad	500 x 1800 x 360 mm			
Cantidad de puertas	1			
Cantidad de estantes de cristal	3			
Cantidad de estantes de madera	1			
Distancia mínima hasta la pared	20 mm			
Distancia mínima de separación entre muebles	20 mm			
N.º de modelo	KT1265 L/R			
Grupo de precio	01	964€		
	02	1.204€		

## Ketho.2

Design by Christian Werner

Información de producto			
Cuerpo Frontal Encimera Estantería	<b>Decorado</b> Precio grupo 1	<b>07</b> Gris cemento mate <b>16</b> Roble negro <b>18</b> Blanco mate <b>21</b> Nogal oscuro <b>30</b> Roble natural <b>35</b> Roble Terra <b>43</b> Basalto mate <b>49</b> Grafito mate <b>55</b> Roble jaspeado <b>79</b> Nogal natural <b>91</b> Taupe mate	<b>Material base:</b> aglomerado de tres capas altamente compactado. Recubierto por ambos lados con resina de melamina. <b>Material cantos:</b> cantos ABS.
	<b>Decorado</b> Precio grupo 2	<b>22</b> Blanco brillante <b>75</b> Lino	<b>Material base:</b> aglomerado de tres capas altamente compactado. Recubierto por ambos lados con imprimación (HPL). <b>Material cantos:</b> cantos ABS.
	<b>Decorado</b> Precio grupo 3	<b>80</b> Grafito extra mate <b>83</b> Taupe extra mate <b>84</b> Blanco extra mate	<b>Material base:</b> aglomerado de tres capas altamente compactado. Recubierto por ambos lados con resina de melamina y lacado por un lado. <b>Material cantos:</b> cantos ABS.
Cuerpo mueble espejo	Blanco mate	<b>Material base:</b> aglomerado de tres capas altamente compactado. Recubierto por ambos lados con resina de melamina. Interior en negro diamante (57). <b>Material cantos:</b> cantos ABS.	
Espejo con iluminación		IP 44 LED, tono de luz 3500 Kelvin LED (vida útil >30 000 horas) LED fija  Distancia entre el sensor y las superficies reflectantes = mín. 75 mm Función ON/OFF posible incluso a través de interruptores de obra	
Mueble espejo con iluminación		IP 44 LED, tono de luz 3500 Kelvin LED (vida útil >30 000 horas) LED fija  Distancia entre el sensor y las superficies reflectantes = mín. 75 mm	
Tiradores	Antracita	Aluminio lacado	
Distribución interior # UV 9845 # UV 9846 # UV 9955	Negro diamante	Distribución interior con tapa para añadir posteriormente. La distribución interior no tiene ninguna posición fija y se puede colocar libremente en el cajón. Medidas: anchura x profundidad x altura = 115 mm x 45 mm x profundidad del cajón. Material: madera compactada MDF revestida con lámina con recubrimiento antideslizante en la parte inferior.	
Listón magnético para mueble espejo # UV 9709	Acero inoxidable pulido	Listón magnético en el interior del mueble espejo como soporte para utensilios metálicos de baño.	
Calefacción de espejo (antivaho) (opcional)		La calefacción de espejo (antivaho) impide la formación de condensación en una superficie parcial definida del espejo. En la versión de sensor, la calefacción se enciende y se apaga junto con la iluminación del espejo. Si el espejo ya está empañado antes del encendido, el tiempo de secado es de unos 5 minutos. Función de desconexión automática al cabo de 60 minutos. 1 calefacción de espejo 200 mm x 400 mm para anchura de espejo de 600 mm, 19 W 1 calefacción de espejo 400 mm x 400 mm para anchura de espejo de 800 mm y 1000 mm, 38 W 1 calefacción de espejo (antivaho) 600 x 400 mm para anchura de espejo de 1200 mm, 38 W	

Todos los acabados de Duravit resisten a la humedad / Para ver los acabados, mire por favor al final de la lista de precios



Información de producto			
N.º de art.	<b>Dígito 12</b> Código de país para mueble espejo con enchufe	<b>0</b> ES	Ej.: Mueble espejo: K2 7136 0 00 00 0000
	0 código de país para espejo	<b>0</b> 220 – 240 V: ES	Ej.: Espejo: K2 7072 0 00 00 0000
	<b>Dígito 13</b> Calefacción de espejo (opcional)	<b>0</b> sin calefacción de espejo <b>1</b> calefacción de espejo	Ej.: K2 7072 0 00 00 0100
	<b>Dígito 14</b> Iluminación opcional en el puesto de aseo en muebles espejo	<b>0</b> sin iluminación en el puesto de aseo <b>1</b> iluminación en el puesto de aseo	Ej.: K2 7136 0 00 00 0010

## Ketho.2

Design by Christian Werner

### Ejemplo de pedido



Descripción	1	Equipable a posteriori	2	3
Tipo de producto	Mueble bajo lavabo suspendido	Distribución interior	Mueble espejo	Armario alto
Anchura x altura x profundidad	810 x 550 x 480 mm	115 x 59 x 320 mm	800 x 700 x 157 mm	400 x 1760 x 360 mm
Cantidad	1	1	1	1
Color	43 Basalto mate	Negro diamante	Blanco	43 Basalto mate
Tirador	en antracita	-	Sin tirador	en antracita
N.º de art.	# K2 5263 0 43 43 0000	# UV 9845 0 00 00	# K2 7136 0 00 00 0010	# K2 1329 L 43 43 0000

Descripción	4	C	A	
Tipo de producto	Repisa	Lavabo	Monomando de lavabo	
Anchura x altura x profundidad	800 x 170 x 150 mm	830 x 180 x 490 mm	50 x 165 x 154 mm	
Cantidad	1	1	1	
Color	43 Basalto mate	Blanco	Cromado	
Tirador	-	-	-	
N.º de art.	# K2 1208 0 43 43 0000	# 233683 00 00	# DE 1020	

Mueble bajo lavabo					
Tipo de producto	Mueble bajo lavabo suspendido	Mueble bajo lavabo suspendido	Mueble bajo lavabo suspendido	Mueble bajo lavabo suspendido	
Anchura x altura x profundidad	484 x 440 x 375 mm	484 x 549 x 375 mm	584 x 440 x 455 mm	584 x 549 x 455 mm	
Número de cajones grandes	1	-	1	-	
Número de cajones pequeños	-	2	-	2	
Recorte para sifón	-	✓	-	✓	
Con revestimiento de sifón	-	✓	-	✓	
N.º de modelo	<b>K25080</b>	<b>K25280</b>	<b>K25081</b>	<b>K25281</b>	
Grupo de precio	01	590€	809€	595€	853€
	02	664€	897€	683€	960€
	03	698€	943€	718€	1.007€

Artículos necesarios							
<b>Lavabo</b>							
Serie		D-Neo		D-Neo		D-Neo	
		<b>N.º de modelo</b>		<b>N.º de modelo</b>		<b>N.º de modelo</b>	
Lavabo						236760	239€
Lavamanos		074250	197€	074250	197€		
<b>Sifón ahorrador de espacio</b>							
		<b>N.º de modelo</b>		<b>N.º de modelo</b>			
		005076	77€	005076	77€		

Artículos relacionados			
<b>Distribución interior</b>			
Anchura x altura x profundidad			
		115 x 65 x 320 mm	
		<b>N.º de modelo</b>	
		UV9845	147€

## Ketho.2

Design by Christian Werner

Mueble bajo lavabo								
Tipo de producto	Mueble bajo lavabo suspendido		Mueble bajo lavabo suspendido		Mueble bajo lavabo suspendido		Mueble bajo lavabo suspendido	
Anchura x altura x profundidad	634 x 440 x 455 mm		634 x 549 x 455 mm		784 x 440 x 455 mm		784 x 549 x 455 mm	
Número de cajones grandes	1		-		1		-	
Número de cajones pequeños	-		2		-		2	
Recorte para sifón	-		✓		-		✓	
Con revestimiento de sifón	-		✓		-		✓	
N.º de modelo	K25082		K25282		K25083		K25283	
Grupo de precio	01	608€		867€		634€		915€
	02	700€		977€		739€		1.041€
	03	736€		1.027€		776€		1.093€
Artículos necesarios								
Lavabo	D-Neo		D-Neo		D-Neo		D-Neo	
Serie	D-Neo		D-Neo		D-Neo		D-Neo	
	N.º de modelo		N.º de modelo		N.º de modelo		N.º de modelo	
Lavabo	236765	274€	236765	274€	236980	403€	236780	338€
					236780	338€		
					237080	403€		
Sifón ahorrador de espacio								
	N.º de modelo				N.º de modelo			
	005076	77€			005076	77€		
Artículos relacionados								
Distribución interior	115 x 65 x 320 mm		115 x 65 x 320 mm		115 x 65 x 320 mm		115 x 65 x 320 mm	
Anchura x altura x profundidad	115 x 65 x 320 mm		115 x 65 x 320 mm		115 x 65 x 320 mm		115 x 65 x 320 mm	
	N.º de modelo		N.º de modelo		N.º de modelo		N.º de modelo	
	UV9845	147€	UV9845	147€	UV9845	147€	UV9845	147€

**Mueble bajo lavabo**

Tipo de producto	Mueble bajo lavabo suspendido	Mueble bajo lavabo suspendido	Mueble bajo lavabo suspendido	Mueble bajo lavabo suspendido
Anchura x altura x profundidad	784 x 549 x 455 mm	784 x 549 x 455 mm	984 x 440 x 455 mm	984 x 549 x 455 mm
Número de cajones grandes	-	-	1	-
Número de cajones pequeños	2	2	-	2
Recorte para sifón	✓	✓	-	✓
Con revestimiento de sifón	✓	✓	-	✓
<b>N.º de modelo</b>	<b>K25285</b>	<b>K25286</b>	<b>K25084</b>	<b>K25284</b>
<b>Grupo de precio</b>	01	915€	915€	669€
	02	1.041€	1.041€	789€
	03	1.093€	1.093€	829€

**Artículos necesarios**

<b>Lavabo</b>	D-Neo		D-Neo		D-Neo		D-Neo	
Serie	D-Neo		D-Neo		D-Neo		D-Neo	
	<b>N.º de modelo</b>		<b>N.º de modelo</b>		<b>N.º de modelo</b>		<b>N.º de modelo</b>	
Lavabo	236980	403€	237080	403€	236710	466€	236710	466€
<b>Sifón ahorrador de espacio</b>					<b>N.º de modelo</b>			
					005076	77€		

**Artículos relacionados**

<b>Distribución interior</b>	115 x 65 x 320 mm		115 x 65 x 320 mm	
Anchura x altura x profundidad	115 x 65 x 320 mm		115 x 65 x 320 mm	
	<b>N.º de modelo</b>		<b>N.º de modelo</b>	
	UV9845	147€	UV9845	147€

## Ketho.2

Design by Christian Werner

Mueble bajo lavabo					
Tipo de producto	Mueble bajo lavabo suspendido	Mueble bajo lavabo suspendido	Mueble bajo lavabo suspendido	Mueble bajo lavabo suspendido	
Anchura x altura x profundidad	410 x 440 x 292 mm	510 x 440 x 420 mm	510 x 549 x 420 mm	610 x 440 x 390 mm	
Número de cajones grandes	-	1	-	1	
Número de cajones pequeños	-	-	2	-	
Cantidad de puertas	1	-	-	-	
Recorte para sifón	-	-	✓	-	
Con revestimiento de sifón	-	-	✓	-	
Compacto	-	-	-	✓	
Distancia mínima hasta la pared	20 mm	-	-	-	
N.º de modelo	<b>K25060 L/R</b>	<b>K25061</b>	<b>K25261</b>	<b>K25055</b>	
Grupo de precio	01	471€	590€	831€	598€
	02	531€	669€	926€	683€
	03	558€	701€	972€	717€

Artículos necesarios							
<b>Lavabo</b>							
Serie		ME by Starck		ME by Starck		ME by Starck	
N.º de modelo		N.º de modelo		N.º de modelo		N.º de modelo	
Lavabo		233653 Desde 466€		233653 Desde 466€		234263 Desde 423€	
Lavamanos		072343 Desde 410€					
<b>Sifón ahorrador de espacio</b>							
N.º de modelo		N.º de modelo		N.º de modelo		N.º de modelo	
005076		77€		005076		77€	

Artículos relacionados					
<b>Distribución interior</b>					
Anchura x altura x profundidad		115 x 59 x 270 mm		115 x 59 x 270 mm	
N.º de modelo		N.º de modelo		N.º de modelo	
UV9955		141€		UV9955 141€	

Mueble bajo lavabo					
Tipo de producto	Mueble bajo lavabo suspendido	Mueble bajo lavabo suspendido	Mueble bajo lavabo suspendido	Mueble bajo lavabo suspendido	
Anchura x altura x profundidad	610 x 549 x 390 mm	610 x 440 x 480 mm	610 x 550 x 480 mm	810 x 440 x 390 mm	
Número de cajones grandes	-	1	-	1	
Número de cajones pequeños	2	-	2	-	
Recorte para sifón	✓	-	✓	-	
Con revestimiento de sifón	✓	-	✓	-	
Compacto	✓	-	-	✓	
N.º de modelo	<b>K25255</b>	<b>K25062</b>	<b>K25262</b>	<b>K25056</b>	
Grupo de precio	01	849€	599€	853€	642€
	02	950€	692€	964€	742€
	03	1.000€	727€	1.011€	780€

Artículos necesarios								
<b>Lavabo</b>	ME by Starck		ME by Starck		ME by Starck		ME by Starck	
Serie	ME by Starck		ME by Starck		ME by Starck		ME by Starck	
	<b>N.º de modelo</b>		<b>N.º de modelo</b>		<b>N.º de modelo</b>		<b>N.º de modelo</b>	
Lavabo	234263	Desde 423€	233663	Desde 558€	233663	Desde 558€	234283	Desde 553€
<b>Sifón ahorrador de espacio</b>								
			<b>N.º de modelo</b>				<b>N.º de modelo</b>	
			005076	77€			005076	77€

Artículos relacionados						
<b>Distribución interior</b>	115 x 59 x 270 mm		115 x 65 x 320 mm		115 x 59 x 270 mm	
Anchura x altura x profundidad	115 x 59 x 270 mm		115 x 65 x 320 mm		115 x 59 x 270 mm	
	<b>N.º de modelo</b>		<b>N.º de modelo</b>		<b>N.º de modelo</b>	
	UV9955	141€	UV9845	147€	UV9955	141€

## Ketho.2

Design by Christian Werner

Mueble bajo lavabo				
Tipo de producto	Mueble bajo lavabo suspendido	Mueble bajo lavabo suspendido	Mueble bajo lavabo suspendido	Mueble bajo lavabo suspendido
Anchura x altura x profundidad	810 x 549 x 390 mm	810 x 440 x 480 mm	810 x 550 x 480 mm	810 x 549 x 480 mm
Número de cajones grandes	-	1	-	-
Número de cajones pequeños	2	-	2	2
Recorte para sifón	✓	-	✓	✓
Con revestimiento de sifón	✓	-	✓	✓
Compacto	✓	-	-	-
N.º de modelo	<b>K25256</b>	<b>K25063</b>	<b>K25263</b>	<b>K25267</b>
Grupo de precio	01	911€	644€	915€
	02	1.033€	753€	1.045€
	03	1.084€	791€	1.098€

Artículos necesarios								
<b>Lavabo</b>								
Serie	ME by Starck		ME by Starck		ME by Starck		ME by Starck	
	<b>N.º de modelo</b>		<b>N.º de modelo</b>		<b>N.º de modelo</b>		<b>N.º de modelo</b>	
Lavabo	234283	Desde 553€	233683	Desde 707€	233683	Desde 707€	234583	Desde 767€
			234583	Desde 767€				
			234683	Desde 767€				
<b>Sifón ahorrador de espacio</b>								
			<b>N.º de modelo</b>					
			005076	77€				

Artículos relacionados								
<b>Distribución interior</b>	115 x 59 x 270 mm		115 x 65 x 320 mm		115 x 65 x 320 mm		115 x 65 x 320 mm	
Anchura x altura x profundidad	<b>N.º de modelo</b>		<b>N.º de modelo</b>		<b>N.º de modelo</b>		<b>N.º de modelo</b>	
	UV9955	141€	UV9845	147€	UV9845	147€	UV9845	147€






Mueble bajo lavabo				
Tipo de producto	Mueble bajo lavabo suspendido	Mueble bajo lavabo suspendido	Mueble bajo lavabo suspendido	Mueble bajo lavabo suspendido
Anchura x altura x profundidad	810 x 549 x 480 mm	1010 x 440 x 480 mm	1010 x 550 x 480 mm	1210 x 440 x 480 mm
Número de cajones grandes	-	1	-	1
Número de cajones pequeños	2	-	2	-
Recorte para sifón	✓	-	✓	-
Con revestimiento de sifón	✓	-	✓	-
N.º de modelo	<b>K25268</b>	<b>K25064</b>	<b>K25264</b>	<b>K25065</b>
Grupo de precio	01	915€	673€	719€
	02	1.045€	796€	859€
	03	1.098€	836€	904€

Artículos necesarios								
<b>Lavabo</b>	ME by Starck		ME by Starck		ME by Starck		ME by Starck	
Serie	ME by Starck		ME by Starck		ME by Starck		ME by Starck	
	<b>N.º de modelo</b>		<b>N.º de modelo</b>		<b>N.º de modelo</b>		<b>N.º de modelo</b>	
Lavabo	234683	Desde 767€	233610	Desde 1.009€	233610	Desde 1.009€	233612	Desde 1.165€
							236112	Desde 1.006€
<b>Sifón ahorrador de espacio</b>								
			<b>N.º de modelo</b>				<b>N.º de modelo</b>	
			005076	77€			005076	77€




Artículos relacionados								
<b>Distribución interior</b>	115 x 65 x 320 mm		115 x 65 x 320 mm		115 x 65 x 320 mm		115 x 65 x 320 mm	
Anchura x altura x profundidad	115 x 65 x 320 mm		115 x 65 x 320 mm		115 x 65 x 320 mm		115 x 65 x 320 mm	
	<b>N.º de modelo</b>		<b>N.º de modelo</b>		<b>N.º de modelo</b>		<b>N.º de modelo</b>	
	UV9845	147€	UV9845	147€	UV9845	147€	UV9845	147€

## Ketho.2

Design by Christian Werner

Mueble bajo lavabo				
				
Tipo de producto	Mueble bajo lavabo suspendido	Mueble bajo lavabo suspendido	Mueble bajo lavabo suspendido	
Anchura x altura x profundidad	1210 x 550 x 480 mm	1280 x 440 x 480 mm	1280 x 550 x 480 mm	
Número de cajones grandes	-	1	-	
Número de cajones pequeños	2	-	2	
Recorte para sifón	✓	-	✓	
Con revestimiento de sifón	✓	-	✓	
N.º de modelo	<b>K25265</b>	<b>K25066</b>	<b>K25266</b>	
Grupo de precio	01	1.038€	741€	1.077€
	02	1.206€	887€	1.253€
	03	1.266€	932€	1.318€

Artículos necesarios						
<b>Lavabo</b>	ME by Starck		ME by Starck		ME by Starck	
Serie	<b>N.º de modelo</b>		<b>N.º de modelo</b>		<b>N.º de modelo</b>	
Lavabo	233612	Desde 1.165€				
	236112	Desde 1.006€				
Lavabo doble			233613	Desde 1.297€	233613	Desde 1.297€
<b>Sifón ahorrador de espacio</b>			<b>N.º de modelo</b>			
			005076	77€		

Artículos relacionados						
						
<b>Distribución interior</b>	115 x 65 x 320 mm		115 x 65 x 320 mm		115 x 65 x 320 mm	
Anchura x altura x profundidad	<b>N.º de modelo</b>		<b>N.º de modelo</b>		<b>N.º de modelo</b>	
	UV9845	147€	UV9845	147€	UV9845	147€

Mueble bajo lavabo				
Tipo de producto	Mueble bajo lavabo suspendido	Mueble bajo lavabo suspendido	Mueble bajo lavabo suspendido	Mueble bajo lavabo suspendido
Anchura x altura x profundidad	364 x 440 x 238 mm	434 x 440 x 338 mm	484 x 440 x 238 mm	484 x 440 x 460 mm
Número de cajones grandes	-	-	-	1
Cantidad de puertas	1	1	1	-
Distancia mínima hasta la pared	20 mm	20 mm	20 mm	-
N.º de modelo	<b>K25071 L/R</b>	<b>K25070 L/R</b>	<b>K25072 L/R</b>	<b>K25074</b>
Grupo de precio	01	440€	529€	637€
	02	491€	596€	718€
	03	516€	626€	755€

Artículos necesarios						
<b>Lavabo</b>	Vero Air		Vero Air		Vero Air	
Serie	Vero Air		Vero Air		Vero Air	
	<b>N.º de modelo</b>		<b>N.º de modelo</b>		<b>N.º de modelo</b>	
Lavabo					235050	Desde 542€
Lavamanos	072438	Desde 326€	072445	Desde 385€	072450	Desde 363€

Artículos relacionados					
<b>Distribución interior</b>					
Anchura x altura x profundidad	115 x 65 x 320 mm				
	<b>N.º de modelo</b>				
	UV9845	147€			

## Ketho.2

Design by Christian Werner

Mueble bajo lavabo					
Tipo de producto	Mueble bajo lavabo suspendido	Mueble bajo lavabo suspendido	Mueble bajo lavabo suspendido	Mueble bajo lavabo suspendido	
Anchura x altura x profundidad	484 x 549 x 460 mm	584 x 440 x 390 mm	584 x 549 x 390 mm	584 x 440 x 460 mm	
Número de cajones grandes	-	1	-	1	
Número de cajones pequeños	2	-	2	-	
Recorte para sifón	✓	-	✓	-	
Con revestimiento de sifón	✓	-	✓	-	
Compacto	-	✓	✓	-	
<b>N.º de modelo</b>	<b>K25274</b>	<b>K25073</b>	<b>K25273</b>	<b>K25075</b>	
<b>Grupo de precio</b>	01	884€	645€	898€	655€
	02	982€	729€	1.000€	743€
	03	1.030€	764€	1.047€	780€





Artículos necesarios								
<b>Lavabo</b>								
Serie	Vero Air		Vero Air		Vero Air		Vero Air	
	<b>N.º de modelo</b>		<b>N.º de modelo</b>		<b>N.º de modelo</b>		<b>N.º de modelo</b>	
Lavabo	235050	Desde 542€	236860	Desde 495€	236860	Desde 495€	235060	Desde 666€

Artículos relacionados					
<b>Distribución interior</b>					
Anchura x altura x profundidad		115 x 59 x 270 mm		115 x 65 x 320 mm	
		<b>N.º de modelo</b>		<b>N.º de modelo</b>	
		UV9955	141€	UV9845	147€





Mueble bajo lavabo								
Tipo de producto	Mueble bajo lavabo suspendido		Mueble bajo lavabo suspendido		Mueble bajo lavabo suspendido		Mueble bajo lavabo suspendido	
Anchura x altura x profundidad	584 x 549 x 460 mm		684 x 440 x 460 mm		684 x 549 x 460 mm		784 x 440 x 460 mm	
Número de cajones grandes	-		1		-		1	
Número de cajones pequeños	2		-		2		-	
Recorte para sifón	✓		-		✓		-	
Con revestimiento de sifón	✓		-		✓		-	
N.º de modelo	K25275		K25076		K25276		K25077	
Grupo de precio	01	913€	677€	950€	692€			
	02	1.019€	774€	1.066€	796€			
	03	1.070€	812€	1.120€	836€			
Artículos necesarios								
<b>Lavabo</b>								
Serie	Vero Air		Vero Air		Vero Air		Vero Air	
	N.º de modelo		N.º de modelo		N.º de modelo		N.º de modelo	
Lavabo	235060	Desde 666€	235070	Desde 748€	235070	Desde 748€	235080	Desde 851€
Artículos relacionados								
<b>Distribución interior</b>	115 x 65 x 320 mm		115 x 65 x 320 mm		115 x 65 x 320 mm		115 x 65 x 320 mm	
Anchura x altura x profundidad	115 x 65 x 320 mm		115 x 65 x 320 mm		115 x 65 x 320 mm		115 x 65 x 320 mm	
	N.º de modelo		N.º de modelo		N.º de modelo		N.º de modelo	
	UV9845	147€	UV9845	147€	UV9845	147€	UV9845	147€


## Ketho.2

Design by Christian Werner


Mueble bajo lavabo					
					
Tipo de producto	Mueble bajo lavabo suspendido	Mueble bajo lavabo suspendido	Mueble bajo lavabo suspendido	Mueble bajo lavabo suspendido	
Anchura x altura x profundidad	784 x 549 x 460 mm	984 x 440 x 460 mm	984 x 549 x 460 mm	1184 x 440 x 460 mm	
Número de cajones grandes	-	1	-	1	
Número de cajones pequeños	2	-	2	-	
Recorte para sifón	✓	-	✓	-	
Con revestimiento de sifón	✓	-	✓	-	
N.º de modelo	<b>K25277</b>	<b>K25078</b>	<b>K25278</b>	<b>K25079</b>	
Grupo de precio	01	977€	735€	1.032€	789€
	02	1.102€	810€	1.179€	855€
	03	1.158€	851€	1.239€	897€

Artículos necesarios								
<b>Lavabo</b>								
Serie	Vero Air		Vero Air		Vero Air		Vero Air	
	<b>N.º de modelo</b>		<b>N.º de modelo</b>		<b>N.º de modelo</b>		<b>N.º de modelo</b>	
Lavabo	235080	Desde 851€	235010	Desde 1.055€	235010	Desde 1.055€	235012	Desde 1.431€

Artículos relacionados								
								
<b>Distribución interior</b>								
Anchura x altura x profundidad	115 x 65 x 320 mm		115 x 65 x 320 mm		115 x 65 x 320 mm		115 x 65 x 320 mm	
	<b>N.º de modelo</b>		<b>N.º de modelo</b>		<b>N.º de modelo</b>		<b>N.º de modelo</b>	
	UV9845	147€	UV9845	147€	UV9845	147€	UV9845	147€

Mueble bajo lavabo				
				
Tipo de producto	Mueble bajo lavabo suspendido			
Anchura x altura x profundidad	1184 x 549 x 460 mm			
Número de cajones pequeños	2			
Recorte para sifón	✓			
Con revestimiento de sifón	✓			
<b>N.º de modelo</b>	<b>K25279</b>			
<b>Grupo de precio</b>	01	1.108€		
	02	1.274€		
	03	1.337€		

Artículos necesarios				
<b>Lavabo</b>				
Serie	Vero Air			
	<b>N.º de modelo</b>			
Lavabo	235012	Desde 1.431€		

Artículos relacionados				
				
<b>Distribución interior</b>				
Anchura x altura x profundidad	115 x 65 x 320 mm			
	<b>N.º de modelo</b>			
	UV9845	147€		

## Ketho.2

Design by Christian Werner

Mueble bajo lavabo					
Tipo de producto	Mueble bajo lavabo para encimera	Mueble bajo lavabo para encimera	Mueble bajo lavabo para encimera	Mueble bajo lavabo para encimera	
Anchura x altura x profundidad	800 x 459 x 550 mm	800 x 568 x 550 mm	1000 x 459 x 550 mm	1000 x 568 x 550 mm	
Número de cajones grandes	1	-	1	-	
Número de cajones pequeños	-	2	-	2	
Recorte para sifón	-	✓	-	✓	
Con revestimiento de sifón	-	✓	-	✓	
Incl. encimera	✓	✓	✓	✓	
Permite orificios para grifería	✓	✓	✓	✓	
N.º de modelo	<b>K24885<sup>1,2</sup></b>	<b>K24895<sup>1,2</sup></b>	<b>K24886<sup>1,2</sup></b>	<b>K24896<sup>1,2</sup></b>	
Grupo de precio	01	730€	1.005€	788€	1.083€
	02	888€	1.188€	971€	1.296€
	03	932€	1.246€	1.021€	1.360€

Artículos relacionados								
Distribución interior	115 x 65 x 370 mm		115 x 65 x 370 mm		115 x 65 x 370 mm		115 x 65 x 370 mm	
Anchura x altura x profundidad	115 x 65 x 370 mm		115 x 65 x 370 mm		115 x 65 x 370 mm		115 x 65 x 370 mm	
	N.º de modelo		N.º de modelo		N.º de modelo		N.º de modelo	
	UV9846	155€	UV9846	155€	UV9846	155€	UV9846	155€
Sifón ahorrador de espacio								
	N.º de modelo		N.º de modelo		N.º de modelo		N.º de modelo	
	005076	77€	005076	77€	005076	77€	005076	77€

<sup>1</sup> Encontrará la cerámica adecuada en los resúmenes al final de la sección de muebles

<sup>2</sup> Para lavabos sobre encimera y lavabos empotrados sin bancada para grifería, indicar la posición de perforación de la grifería.



Mueble bajo lavabo					
Tipo de producto	Mueble bajo lavabo para encimera	Mueble bajo lavabo para encimera	Mueble bajo lavabo para encimera	Mueble bajo lavabo para encimera	
Anchura x altura x profundidad	1200 x 459 x 550 mm	1200 x 568 x 550 mm	1400 x 459 x 550 mm	1400 x 568 x 550 mm	
Número de cajones grandes	1	-	2	-	
Número de cajones pequeños	-	2	-	4	
Recorte para sifón	-	✓	-	✓	
Con revestimiento de sifón	-	✓	-	✓	
Incl. encimera	✓	✓	✓	✓	
Permite orificios para grifería	✓	✓	✓	✓	
N.º de modelo	K24887 <sup>1,2</sup>	K24897 <sup>1,2</sup>	K24888 B/L/R <sup>1,2,3</sup>	K24898 B/L/R <sup>1,2,3</sup>	
Grupo de precio	01	849€	1.177€	1.202€	1.745€
	02	1.058€	1.419€	1.438€	2.018€
	03	1.111€	1.490€	1.510€	2.119€

Artículos relacionados								
Distribución interior	115 x 65 x 370 mm		115 x 65 x 370 mm		115 x 65 x 370 mm		115 x 65 x 370 mm	
Anchura x altura x profundidad	115 x 65 x 370 mm		115 x 65 x 370 mm		115 x 65 x 370 mm		115 x 65 x 370 mm	
	N.º de modelo		N.º de modelo		N.º de modelo		N.º de modelo	
	UV9846	155€	UV9846	155€	UV9846	155€	UV9846	155€
Sifón ahorrador de espacio								
	N.º de modelo		N.º de modelo		N.º de modelo		N.º de modelo	
	005076	77€	005076	77€	005076	77€	005076	77€

<sup>1</sup> Encontrará la cerámica adecuada en los resúmenes al final de la sección de muebles

<sup>2</sup> Para lavabos sobre encimera y lavabos empotrados sin bancada para grifería, indicar la posición de perforación de la grifería.

<sup>3</sup> L / R / B = es posible el lavabo a la izquierda, derecha o a ambos lados

## Ketho.2

Design by Christian Werner

Mueble bajo lavabo				
Tipo de producto	Mueble bajo lavabo para encimera	Mueble bajo lavabo para encimera		
Anchura x altura x profundidad	1600 x 459 x 550 mm	1600 x 568 x 550 mm		
Número de cajones grandes	2	-		
Número de cajones pequeños	-	4		
Recorte para sifón	-	✓		
Con revestimiento de sifón	-	✓		
Incl. encimera	✓	✓		
Permite orificios para grifería	✓	✓		
N.º de modelo	K24889 B/L/R <sup>1,2,3</sup>	K24899 B/L/R <sup>1,2,3</sup>		
Grupo de precio	01	1.244€	1.804€	
	02	1.510€	2.105€	
	03	1.586€	2.211€	


Artículos relacionados				
Distribución interior				
Anchura x altura x profundidad	115 x 65 x 370 mm	115 x 65 x 370 mm		
	N.º de modelo	N.º de modelo		
	UV9846	UV9846	155€	155€
Sifón ahorrador de espacio				
	N.º de modelo	N.º de modelo		
	005076	005076	77€	77€





<sup>1</sup> L / R / B = es posible el lavabo a la izquierda, derecha o a ambos lados

<sup>2</sup> Encontrará la cerámica adecuada en los resúmenes al final de la sección de muebles

<sup>3</sup> Para lavabos sobre encimera y lavabos empotrados sin bancada para grifería, indicar la posición de perforación de la grifería.


Espejo/Mueble espejo				
Tipo de producto	Espejo	Espejo	Espejo	Espejo
Versión	Better	Better	Better	Better
Anchura x altura x profundidad	400 x 700 x 33 mm	600 x 700 x 33 mm	800 x 700 x 33 mm	1000 x 700 x 33 mm
Iluminación LED	Franjas lumínicas, Lateral	Franjas lumínicas, Lateral	Franjas lumínicas, Lateral	Franjas lumínicas, Lateral
Potencia de iluminación	18 W	18 W	18 W	18 W
Función de regulación de intensidad	Integrado/a	Integrado/a	Integrado/a	Integrado/a
Activación de la iluminación	Interruptor - Sensor	Interruptor - Sensor	Interruptor - Sensor	Interruptor - Sensor
Clase de eficiencia energética	C	C	C	C
N.º de modelo	K27070	K27071	K27072	K27073
Grupo de precio	01	780€	828€	853€
				892€
Calefacción anti-vaho		144€	151€	151€



Espejo/Mueble espejo				
				
Tipo de producto	Espejo			
Versión	Better			
Anchura x altura x profundidad	1200 x 700 x 33 mm			
Iluminación LED	Franjas lumínicas, Lateral			
Potencia de iluminación	18 W			
Función de regulación de intensidad	Integrado/a			
Activación de la iluminación	Interruptor - Sensor			
Clase de eficiencia energética	C			
N.º de modelo	<b>K27074</b>			
Grupo de precio	01	914€		
Calefacción anti-vaho		161€		

Espejo/Mueble espejo					
					
Tipo de producto	Mueble espejo	Mueble espejo	Mueble espejo	Mueble espejo	
Versión	Better	Better	Better	Better	
Anchura x altura x profundidad	600 x 700 x 157 mm	800 x 700 x 157 mm	1000 x 700 x 157 mm	1200 x 700 x 157 mm	
Cantidad de puertas	1	2	2	2	
Cantidad de estantes de cristal	2	2	2	4	
Iluminación LED	Franjas lumínicas, Lateral	Franjas lumínicas, Lateral	Franjas lumínicas, Lateral	Franjas lumínicas, Lateral	
Función de regulación de intensidad	Integrado/a	Integrado/a	Integrado/a	Integrado/a	
Activación de la iluminación	Interruptor - Sensor	Interruptor - Sensor	Interruptor - Sensor	Interruptor - Sensor	
Enchufe	Integrado/a	Integrado/a	Integrado/a	Integrado/a	
Modelo de espejo	Puertas con espejo en ambos lados	Puertas con espejo en ambos lados	Puertas con espejo en ambos lados	Puertas con espejo en ambos lados	
Clase de eficiencia energética	C	C	C	C	
N.º de modelo	<b>K27135 L/R</b>	<b>K27136</b>	<b>K27137</b>	<b>K27138</b>	
Grupo de precio	01	1.427€	1.556€	1.637€	1.732€
Iluminación LED para puesto de aseo		94€	94€	94€	94€

## Ketho.2

Design by Christian Werner

Repisas/estanterías				
				
Tipo de producto	Repisa mural			
Anchura x altura x profundidad	800 x 170 x 150 mm			
Número de compartimentos abiertos	3			
Tipo de sujeción	Montaje de tornillo			
N.º de modelo	<b>K21208</b>			
Grupo de precio	01	323€		
	02	373€		
	03	391€		

Armarios				
				
Tipo de producto	Armario medio	Armario alto		
Anchura x altura x profundidad	400 x 1320 x 240 mm	400 x 1760 x 360 mm		
Cantidad de puertas	2	2		
Cantidad de estantes de cristal	2	3		
Cantidad de estantes de madera	1	1		
Distancia mínima hasta la pared	20 mm	20 mm		
Distancia mínima de separación entre muebles	20 mm	20 mm		
N.º de modelo	<b>K21319 L/R</b>	<b>K21329 L/R</b>		
Grupo de precio	01	760€	854€	
	02	980€	1.176€	
	03	1.029€	1.235€	

Información de producto			
<b>Frontal</b> <b>Cuerpo</b>	<b>Decorado</b> Precio grupo 1	<b>07</b> Gris cemento mate <b>16</b> Roble negro <b>18</b> Blanco mate <b>21</b> Nogal oscuro <b>30</b> Roble natural <b>35</b> Roble Terra <b>43</b> Basalto mate <b>49</b> Grafito mate <b>55</b> Roble jaspeado <b>79</b> Nogal natural <b>91</b> Taupe mate	<b>Material base, interior cuerpo/frontal:</b> aglomerado de tres capas altamente compactado. Recubierto directamente con resina de melamina en negro diamante (57). <b>Material base, exterior cuerpo/frontal:</b> aglomerado de tres capas altamente compactado. Recubierto directamente con resina de melamina en negro diamante (57). <b>Material cantos:</b> cantos ABS.
	<b>Decorado</b> Precio grupo 2	<b>22</b> Blanco brillante <b>75</b> Lino	<b>Material base, interior cuerpo/frontal:</b> aglomerado de tres capas altamente compactado. Recubierto directamente con resina de melamina en negro diamante (57). <b>Material base, exterior cuerpo/frontal:</b> aglomerado de tres capas altamente compactado. Recubierto por ambos lados con imprimación lacada (HPL). <b>Material cantos:</b> cantos ABS.
	<b>Decorado</b> Precio grupo 3	<b>80</b> Grafito extra mate <b>83</b> Taupe extra mate <b>84</b> Blanco extra mate	<b>Material base, interior cuerpo/frontal:</b> aglomerado de tres capas altamente compactado. Recubierto directamente con resina de melamina en negro diamante (57). <b>Material base, exterior cuerpo/frontal:</b> aglomerado de tres capas altamente compactado. Recubierto por ambos lados con imprimación lacada (HPL). <b>Material cantos:</b> cantos ABS.
	<b>Chapa de madera auténtica</b> Precio grupo 3	<b>13</b> Nogal americano <b>69</b> Nogal cepillado <b>71</b> Roble mediterráneo <b>72</b> Roble oscuro cepillado	<b>Material base, interior cuerpo/frontal:</b> aglomerado de tres capas altamente compactado. Recubierto directamente con resina de melamina en negro diamante (57). <b>Material base, exterior cuerpo/frontal:</b> aglomerado de tres capas altamente compactado. Recubierto por ambos lados con chapa de madera auténtica. <b>Material cantos:</b> cantos ABS.  La chapa de madera auténtica es un material natural, puede haber ciertas diferencias de color y estructura de vetas.
<b>Encimera</b>	<b>Lacado</b> Precio grupo 4	<b>38</b> Gris Dolomiti brillante <b>40</b> Negro brillante <b>85</b> Blanco brillante <b>89</b> Gris franela brillante <b>90</b> Gris franela satén	<b>Material base, interior cuerpo/frontal:</b> aglomerado de tres capas altamente compactado. Recubierto directamente con resina de melamina en negro diamante (57). <b>Material base, exterior cuerpo/frontal:</b> madera MDF compactada recubierta por ambos lados con laca de varias capas. <b>Cantos interior cuerpo/frontal:</b> cantos ABS. <b>Cantos exterior cuerpo frontal:</b> cantos ABS (lacados).
	<b>Decorado</b> Precio grupo 1	<b>07</b> Gris cemento mate <b>16</b> Roble negro <b>18</b> Blanco mate <b>21</b> Nogal oscuro <b>30</b> Roble natural <b>35</b> Roble Terra <b>43</b> Basalto mate <b>49</b> Grafito mate <b>55</b> Roble jaspeado <b>79</b> Nogal natural <b>91</b> Taupe mate	<b>Material base:</b> aglomerado de tres capas altamente compactado. Recubierto por ambos lados con imprimación (HPL). Parte inferior de la encimera en Negro diamante (57). <b>Material cantos:</b> cantos ABS.
	<b>Decorado</b> Precio grupo 2	<b>22</b> Blanco brillante <b>75</b> Lino	<b>Material base:</b> aglomerado de tres capas altamente compactado. Recubierto por ambos lados con imprimación (HPL). Parte inferior de la encimera en Negro diamante (57). <b>Material cantos:</b> cantos ABS.
	<b>Decorado</b> Precio grupo 3	<b>80</b> Grafito extra mate <b>83</b> Taupe extra mate <b>84</b> Blanco extra mate	<b>Material base:</b> aglomerado de tres capas altamente compactado. Recubierto por ambos lados con imprimación (HPL). Parte inferior de la encimera en Negro diamante (57). <b>Material cantos:</b> cantos ABS.
<b>Chapa de madera auténtica</b> Precio grupo 3	<b>13</b> Nogal americano <b>69</b> Nogal cepillado <b>71</b> Roble mediterráneo <b>72</b> Roble oscuro cepillado	<b>Material base:</b> aglomerado de tres capas altamente compactado. Recubierto por un lado con chapa de madera auténtica y por el otro con imprimación (HPL) en negro diamante (57). <b>Material cantos:</b> cantos ABS.  La chapa de madera auténtica es un material natural, puede haber ciertas diferencias de color y estructura de vetas.	

Información de producto			
Elemento de repisa	<b>Lacado</b> Precio grupo 4	<b>38</b> Gris Dolomiti brillante <b>40</b> Negro brillante <b>85</b> Blanco brillante <b>89</b> Gris franela brillante <b>90</b> Gris franela satén	<b>Material base:</b> madera MDF compactada recubierta por un lado con laca de varias capas. Parte inferior de encimera recubierta con resina de melamina en negro diamante (57). <b>Material cantos:</b> cantos ABS (lacados).
	<b>Decorado</b> Precio grupo 1	<b>07</b> Gris cemento mate <b>16</b> Roble negro <b>18</b> Blanco mate <b>21</b> Nogal oscuro <b>30</b> Roble natural <b>35</b> Roble Terra <b>43</b> Basalto mate <b>49</b> Grafito mate <b>55</b> Roble jaspeado <b>79</b> Nogal natural <b>91</b> Taupe mate	<b>Material base:</b> aglomerado de tres capas altamente compactado. Recubierto por ambos lados con resina de melamina. <b>Material cantos:</b> cantos ABS.
	<b>Decorado</b> Precio grupo 2	<b>22</b> Blanco brillante <b>75</b> Lino	<b>Material base:</b> aglomerado de tres capas altamente compactado. Recubierto por ambos lados con imprimación (HPL). <b>Material cantos:</b> cantos ABS.
	<b>Decorado</b> Precio grupo 3	<b>80</b> Grafito extra mate <b>83</b> Taupe extra mate <b>84</b> Blanco extra mate	<b>Material base:</b> aglomerado de tres capas altamente compactado. Recubierto por ambos lados con imprimación (HPL). <b>Material cantos:</b> cantos ABS.
	<b>Chapa de madera auténtica</b> Precio grupo 3	<b>13</b> Nogal americano <b>69</b> Nogal cepillado <b>71</b> Roble mediterráneo <b>72</b> Roble oscuro cepillado	<b>Material base:</b> aglomerado de tres capas altamente compactado. Recubierto por ambos lados con chapa de madera auténtica. <b>Material cantos:</b> cantos ABS. La chapa de madera auténtica es un material natural, puede haber ciertas diferencias de color y estructura de vetas.
	<b>Lacado</b> Precio grupo 4	<b>38</b> Gris Dolomiti brillante <b>40</b> Negro brillante <b>85</b> Blanco brillante <b>89</b> Gris franela brillante <b>90</b> Gris franela satén	<b>Material base:</b> madera MDF compactada. Recubierta por ambos lados con laca de varias capas. <b>Material cantos:</b> cantos ABS (lacados).
<b>Espejo con iluminación</b>			IP 44 LED, tono de luz 3500 Kelvin LED (vida útil >30 000 horas) LED fija  Distancia entre el sensor y las superficies reflectantes = mín. 75 mm Función ON/OFF posible incluso a través de interruptores de obra
<b>Marco de espejo</b>		<b>18</b> Blanco mate <b>49</b> Grafito mate	Marco de perfil de aluminio
<b>Mueble espejo con iluminación</b>			IP 44 LED, tono de luz 3500 Kelvin LED (vida útil >30 000 horas) LED fija  Distancia entre el sensor y las superficies reflectantes = mín. 75 mm
<b>Cuerpo mueble espejo</b>	<b>Decorado</b> Precio grupo 1	<b>18</b> Blanco mate <b>49</b> Grafito mate	<b>Material base:</b> aglomerado de tres capas altamente compactado. Recubierto por ambos lados con imprimación (HPL). <b>Material cantos:</b> cantos ABS. Distancia entre el sensor y las superficies reflectantes = mín. 75 mm
<b>Variante de montaje de mueble espejo con iluminación</b>			IP 44 LED, tono de luz 3500 Kelvin LED (vida útil >30 000 horas) LED fija  Encendido/apagado y función de regulación de intensidad posibles solo a través de marco empotrado adicional o interruptores de obra
<b>Marco empotrado con led táctil integrada</b>		<b>18</b> Blanco mate <b>49</b> Grafito mate	Marco de perfil de aluminio Dimensiones de instalación: Altura = 715 mm, anchura = mueble espejo más 10 mm, profundidad = 142 mm El marco empotrado se suministra desmontado
<b>Listón magnético para mueble espejo # UV 9709</b>		Acero inoxidable	Listón magnético en el interior del mueble espejo como soporte para utensilios metálicos de baño.

Todos los acabados de Duravit resisten a la humedad / Para ver los acabados, mire por favor al final de la lista de precios

Información de producto			
<b>Técnica cierre de cajones</b>	Sin tirador		Técnica Tip-On con autocierre. Se abre mediante un toque.
<b>Sistemas de distribución</b>	<b>Madera maciza</b> Precio grupo 1	<b>77</b> Nogal americano macizo <b>H5</b> Roble natural macizo	El sistema de distribución de madera maciza está disponible opcionalmente en nogal o roble. Para cada ancho de armario con cajón existe un sistema de distribución diseñado individualmente, que se coloca suelto y, si es necesario, también se puede pedir posteriormente. Las posibilidades de equipamiento de distribución aumentan con una mayor anchura del cajón para poder utilizar el espacio de forma óptima. La parte inferior de los elementos de distribución son antideslizantes para evitar un desplazamiento lateral. Gracias a la adaptación exacta al fondo del cajón, al abrir y cerrar el cajón tampoco se pueden deslizar los productos.
<b>Patas # UV 9993, UV 9994</b>	Cromado		Cinc moldeado a presión / aluminio
<b>Patas # UV 9991, UV 9992</b>	Aluminio mate		Cinc moldeado a presión / aluminio
<b>Calefacción de espejo (antivaho) (opcional)</b>			La calefacción de espejo (antivaho) impide la formación de condensación en una superficie parcial definida del espejo. La calefacción se enciende y se apaga junto con la iluminación del espejo. Si el espejo ya está empañado antes del encendido, el tiempo de secado es de unos 5 minutos. Función de desconexión automática al cabo de 60 minutos. 1 calefacción de espejo (antivaho) 200 x 400 mm para anchura de espejo de 650 mm en el centro, 19 W 1 calefacción de espejo (antivaho) 200 x 400 mm para espejo de Ø 700 mm / 900 mm, 19 W 1 calefacción de espejo (antivaho) 400 x 400 mm para anchura de espejo de 800 mm / 1000 mm en el centro, 37 W 1 calefacción de espejo (antivaho) 600 x 400 mm para anchura de espejo de 1200 mm en el centro, 38 W 2 calefacciones de espejo (antivaho) 400 x 400 mm para anchura de espejo de 1300 mm / 1400 mm / 1600 mm izquierda / derecha, 74 W 2 calefacciones de espejo 600 x 400 mm para anchura de espejo de 1800 mm / 2000 mm izquierda / derecha, 76 W
<b>Lavabo mueble c-bonded con estructura inferior</b>			<b>Variantes de orificio para grifería:</b> N = Sin orificios para grifería: ☒ O = Con un orificio para grifería: ● El marco c-bonded se pega firme a la cerámica y se suministra junto con el mueble bajo lavabo en una sola pieza. La cerámica se fija a la pared adicionalmente con una escuadra de fijación adjunta. Los tornillos de fijación para la escuadra no se incluyen en el volumen de suministro, tener en cuenta las instrucciones de montaje.
<b>Lavabo mueble c-shaped con estructura inferior</b>			<b>Variantes de orificio para grifería:</b> N = Sin orificios para grifería: ☒ O = Con un orificio para grifería: ● En el mueble bajo lavabo, el borde de la cerámica c-shaped siempre está vidriado en blanco, independientemente de la superficie del mueble elegida. El marco c-shaped se pega firme a la cerámica y se suministra junto con el mueble bajo lavabo en una sola pieza. La cerámica se fija a la pared adicionalmente con una escuadra de fijación adjunta. Los tornillos de fijación para la escuadra no se incluyen en el volumen de suministro, tener en cuenta las instrucciones de montaje.
<b>N.º de art.</b>	<b>Dígito 12</b> Código de país para mueble espejo con enchufe	<b>0</b> ES	Ej.: Mueble espejo: LC 7550 L 18 18 0000
	O código de país para espejo	<b>0</b> 220 – 240 V: ES	Ej.: Espejo: LC 7380 0 18 18 0000
	<b>Dígito 13</b> Calefacción de espejo opcional	<b>0</b> sin calefacción de espejo <b>1</b> calefacción de espejo	Ej.: LC 7380 0 18 18 0100
	<b>Dígito 14</b> Iluminación en el puesto de aseo en muebles espejo opcional	<b>0</b> sin iluminación en el puesto de aseo <b>1</b> iluminación en el puesto de aseo	Ej.: LC 7550 L 18 18 0010

Todos los acabados de Duravit resisten a la humedad / Para ver los acabados, mire por favor al final de la lista de precios



Descripción	1	2	Equipable a posteriori	3
Tipo de producto	Espejos	Mueble bajo lavabo suspendido	Sistemas de distribución	Armario medio
Anchura x altura x profundidad	800 x 700 x 67 mm	820 x 400 x 481 mm	579 x 55 x 321 mm	700 x 800 x 363 mm
Cantidad	1	1	1	1
Color	18 Blanco mate	71 Roble mediterráneo	H5 Roble natural macizo	71 Roble mediterráneo
N.º de art.	# LC 7381 0 18 18 0000	# LC 6141 0 71 71	# UV 0513 0 H5 H5 0000	# LC 1177 0 71 71

Descripción	4	C		
Tipo de producto	Elemento de repisa	Lavabo		
Anchura x altura x profundidad	800 x 120 x 140 mm	830 x 180 x 490 mm		
Cantidad	1	1		
Color	85 Blanco brillante	Blanco		
N.º de art.	# LC 1200 0 85 85	# 233683 00 00		



**Mueble bajo lavabo**

Tipo de producto	Mueble bajo lavabo suspendido	Mueble bajo lavabo al suelo	Mueble bajo lavabo suspendido	Mueble bajo lavabo suspendido	
Anchura x altura x profundidad	420 x 400 x 294 mm	420 x 704 x 294 mm	520 x 400 x 421 mm	520 x 550 x 421 mm	
Número de cajones grandes	-	-	1	-	
Número de cajones pequeños	-	-	-	2	
Cantidad de puertas	1	1	-	-	
Cantidad de estantes de cristal	-	1	-	-	
Recorte para sifón	-	-	-	✓	
Con revestimiento de sifón	-	-	-	✓	
Compacto	-	-	✓	✓	
Distancia mínima hasta la pared	50 mm	50 mm	-	-	
N.º de modelo	LC6272 L/R	LC6273 L/R	LC6118	LC6218	
Grupo de precio	01	529€	609€	924€	1.160€
	02	587€	703€	995€	1.260€
	03	696€	894€	1.130€	1.419€
	04	832€	982€	1.555€	2.028€

**Artículos necesarios**

<b>Lavabo</b>	ME by Starck		ME by Starck		ME by Starck		ME by Starck	
Serie	ME by Starck		ME by Starck		ME by Starck		ME by Starck	
	N.º de modelo		N.º de modelo		N.º de modelo	Desde 466€	N.º de modelo	Desde 466€
Lavabo					233653	Desde 466€	233653	Desde 466€
Lavamanos	072343	Desde 410€	072343	Desde 410€				
<b>Sifón ahorrador de espacio</b>					N.º de modelo			
					005076	77€		

**Artículos relacionados**

<b>Patas</b>								
Acabado de la superficie			Anodizado					
			N.º de modelo					
Cantidad de patas: 2			UV9991	97€				
Cantidad de patas: 4			UV9992	164€				
<b>Patas</b>								
Acabado de la superficie			Cromado/a					
			N.º de modelo					
Cantidad de patas: 2			UV9993	127€				
Cantidad de patas: 4			UV9994	219€				
<b>Sifón ahorrador de espacio</b>					N.º de modelo			
					005076	77€		

# L-Cube

Design by Christian Werner

## Mueble bajo lavabo

Tipo de producto	Mueble bajo lavabo al suelo	Mueble bajo lavabo suspendido	Mueble bajo lavabo suspendido	Mueble bajo lavabo al suelo	
Anchura x altura x profundidad	520 x 704 x 421 mm	620 x 400 x 391 mm	620 x 550 x 391 mm	620 x 704 x 391 mm	
Número de cajones grandes	2	1	-	2	
Número de cajones pequeños	-	-	2	-	
Recorte para sifón	✓	-	✓	✓	
Con revestimiento de sifón	✓	-	✓	✓	
Compacto	✓	✓	✓	✓	
N.º de modelo	<b>LC6671</b>	<b>LC6156</b>	<b>LC6256</b>	<b>LC6673<sup>1</sup></b>	
Grupo de precio	01	1.196€	988€	1.237€	1.269€
	02	1.330€	1.065€	1.351€	1.408€
	03	1.497€	1.214€	1.526€	1.586€
	04	2.138€	1.643€	2.168€	2.269€

## Artículos necesarios

<b>Lavabo</b>								
Serie	ME by Starck		ME by Starck		ME by Starck		ME by Starck	
	<b>N.º de modelo</b>		<b>N.º de modelo</b>		<b>N.º de modelo</b>		<b>N.º de modelo</b>	
Lavabo	233653	Desde 466€	234263	Desde 423€	234263	Desde 423€	234263	Desde 423€
<b>Sifón ahorrador de espacio</b>								
			<b>N.º de modelo</b>					
			005076	77€				

## Artículos relacionados

<b>Set sistema interior</b>								
Profundidad/Anchura			271 mm		271 mm		271 mm	
	<b>N.º de modelo</b>		<b>N.º de modelo</b>		<b>N.º de modelo</b>		<b>N.º de modelo</b>	
	UV0509	343€	UV0500	240€	UV0500	240€	UV0500	240€
<b>Patas</b>								
Acabado de la superficie	Anodizado						Anodizado	
	<b>N.º de modelo</b>						<b>N.º de modelo</b>	
Cantidad de patas: 2	UV9991	97€					UV9991	97€
Cantidad de patas: 4	UV9992	164€						
<b>Patas</b>								
Acabado de la superficie	Cromado/a						Cromado/a	
	<b>N.º de modelo</b>						<b>N.º de modelo</b>	
Cantidad de patas: 2	UV9993	127€					UV9993	127€
Cantidad de patas: 4	UV9994	219€						
<b>Sifón ahorrador de espacio</b>								
	<b>N.º de modelo</b>				<b>N.º de modelo</b>		<b>N.º de modelo</b>	
	005076	77€			005076	77€	005076	77€

<sup>1</sup> Si se necesitan 4 patas, pedir 2 x 2 patas

Mueble bajo lavabo								
Tipo de producto	Mueble bajo lavabo suspendido		Mueble bajo lavabo suspendido		Mueble bajo lavabo al suelo		Mueble bajo lavabo suspendido	
Anchura x altura x profundidad	620 x 400 x 481 mm		620 x 550 x 481 mm		620 x 704 x 481 mm		820 x 400 x 391 mm	
Número de cajones grandes	1		-		2		1	
Número de cajones pequeños	-		2		-		-	
Recorte para sifón	-		✓		✓		-	
Con revestimiento de sifón	-		✓		✓		-	
Compacto	-		-		-		✓	
N.º de modelo	LC6140		LC6240		LC6625		LC6157	
Grupo de precio	01	944€	1.178€	1.211€	1.018€			
	02	1.014€	1.283€	1.340€	1.104€			
	03	1.156€	1.452€	1.510€	1.265€			
	04	1.564€	2.065€	2.160€	1.668€			
Artículos necesarios								
<b>Lavabo</b>								
Serie	ME by Starck		ME by Starck		ME by Starck		ME by Starck	
	N.º de modelo		N.º de modelo		N.º de modelo		N.º de modelo	
Lavabo	233663	Desde 558€	233663	Desde 558€	233663	Desde 558€	234283	Desde 553€
<b>Sifón ahorrador de espacio</b>								
	N.º de modelo						N.º de modelo	
	005076	77€					005076	77€
Artículos relacionados								
<b>Set sistema interior</b>								
Profundidad/Anchura	321 mm		321 mm		321 mm		271 mm	
	N.º de modelo		N.º de modelo		N.º de modelo		N.º de modelo	
	UV0510	372€	UV0501	262€	UV0501	262€	UV0512	387€
<b>Patas</b>								
Acabado de la superficie					Anodizado			
					N.º de modelo			
Cantidad de patas: 2					UV9991	97€		
Cantidad de patas: 4					UV9992	164€		
<b>Patas</b>								
Acabado de la superficie					Cromado/a			
					N.º de modelo			
Cantidad de patas: 2					UV9993	127€		
Cantidad de patas: 4					UV9994	219€		
<b>Sifón ahorrador de espacio</b>								
			N.º de modelo		N.º de modelo			
			005076	77€	005076	77€		

# L-Cube

Design by Christian Werner

Mueble bajo lavabo					
Tipo de producto	Mueble bajo lavabo suspendido	Mueble bajo lavabo al suelo	Mueble bajo lavabo suspendido	Mueble bajo lavabo suspendido	
Anchura x altura x profundidad	820 x 550 x 391 mm	820 x 704 x 391 mm	820 x 400 x 481 mm	820 x 550 x 481 mm	
Número de cajones grandes	-	2	1	-	
Número de cajones pequeños	2	-	-	2	
Recorte para sifón	✓	✓	-	✓	
Con revestimiento de sifón	✓	✓	-	✓	
Compacto	✓	✓	-	-	
N.º de modelo	LC6257	LC6674 <sup>1</sup>	LC6141	LC6241	
Grupo de precio	01	1.271€	1.305€	969€	1.212€
	02	1.389€	1.448€	1.051€	1.319€
	03	1.579€	1.647€	1.204€	1.507€
	04	2.226€	2.327€	1.588€	2.119€

Artículos necesarios							
<b>Lavabo</b>							
Serie		ME by Starck		ME by Starck		ME by Starck	
N.º de modelo		N.º de modelo		N.º de modelo		N.º de modelo	
234283		234283		233683		233683	
Desde 553€		Desde 553€		Desde 707€		Desde 707€	
Lavabo				234583		Desde 767€	
				234683		Desde 767€	
<b>Sifón ahorrador de espacio</b>							
				N.º de modelo			
				005076		77€	

Artículos relacionados							
<b>Set sistema interior</b>							
Profundidad/Anchura		271 mm		271 mm		321 mm	
N.º de modelo		N.º de modelo		N.º de modelo		N.º de modelo	
UV0503		UV0503		UV0513		UV0504	
276€		276€		422€		362€	
<b>Patas</b>							
Acabado de la superficie				Anodizado			
Cantidad de patas: 2				N.º de modelo			
				UV9991		97€	
<b>Patas</b>							
Acabado de la superficie				Cromado/a			
Cantidad de patas: 2				N.º de modelo			
				UV9993		127€	
<b>Sifón ahorrador de espacio</b>							
N.º de modelo		N.º de modelo		N.º de modelo		N.º de modelo	
005076		005076		005076		005076	
77€		77€		77€		77€	

<sup>1</sup> Si se necesitan 4 patas, pedir 2 x 2 patas

**Mueble bajo lavabo**

Tipo de producto	Mueble bajo lavabo suspendido	Mueble bajo lavabo suspendido	Mueble bajo lavabo al suelo	Mueble bajo lavabo suspendido	
Anchura x altura x profundidad	820 x 550 x 481 mm	820 x 550 x 481 mm	820 x 704 x 481 mm	820 x 400 x 481 mm	
Número de cajones grandes	-	-	2	1	
Número de cajones pequeños	2	2	-	-	
Recorte para sifón	✓	✓	✓	-	
Con revestimiento de sifón	✓	✓	✓	-	
N.º de modelo	<b>LC6291</b>	<b>LC6292</b>	<b>LC6626</b>	<b>LC6191</b>	
Grupo de precio	01	1.212€	1.212€	1.244€	1.396€
	02	1.319€	1.319€	1.380€	1.573€
	03	1.507€	1.507€	1.566€	2.065€
	04	2.119€	2.119€	2.215€	2.355€

**Artículos necesarios**

<b>Lavabo</b>	ME by Starck		ME by Starck		ME by Starck		ME by Starck	
Serie	ME by Starck		ME by Starck		ME by Starck		ME by Starck	
	<b>N.º de modelo</b>		<b>N.º de modelo</b>		<b>N.º de modelo</b>		<b>N.º de modelo</b>	
Lavabo	234583	Desde 767€	234683	Desde 767€	233683	Desde 707€	234583	Desde 767€

**Artículos relacionados**

<b>Set sistema interior</b>				
Profundidad/Anchura	321 mm		321 mm	
	<b>N.º de modelo</b>		<b>N.º de modelo</b>	
	UV0504	362€	UV0504	362€
	<b>N.º de modelo</b>		<b>N.º de modelo</b>	
	UV0504	362€	UV0504	362€
	<b>N.º de modelo</b>		<b>N.º de modelo</b>	
	UV0510	372€	UV0510	372€
<b>Patas</b>				
Acabado de la superficie			Anodizado	
	<b>N.º de modelo</b>		<b>N.º de modelo</b>	
Cantidad de patas: 2	UV9991	97€	UV9991	97€
Cantidad de patas: 4	UV9992	164€	UV9992	164€
<b>Patas</b>				
Acabado de la superficie			Cromado/a	
	<b>N.º de modelo</b>		<b>N.º de modelo</b>	
Cantidad de patas: 2	UV9993	127€	UV9993	127€
Cantidad de patas: 4	UV9994	219€	UV9994	219€
<b>Sifón ahorrador de espacio</b>				
	<b>N.º de modelo</b>		<b>N.º de modelo</b>	
	005076	77€	005076	77€
	<b>N.º de modelo</b>		<b>N.º de modelo</b>	
	005076	77€	005076	77€

# L-Cube

Design by Christian Werner

Mueble bajo lavabo								
Tipo de producto	Mueble bajo lavabo suspendido		Mueble bajo lavabo suspendido		Mueble bajo lavabo suspendido		Mueble bajo lavabo al suelo	
Anchura x altura x profundidad	820 x 400 x 481 mm		1020 x 400 x 481 mm		1020 x 550 x 481 mm		1020 x 704 x 481 mm	
Número de cajones grandes	1		1		-		2	
Número de cajones pequeños	-		-		2		-	
Recorte para sifón	-		-		✓		✓	
Con revestimiento de sifón	-		-		✓		✓	
N.º de modelo	LC6192		LC6142		LC6242		LC6627	
Grupo de precio	01	1.396€	1.001€	1.244€	1.274€			
	02	1.573€	1.093€	1.357€	1.419€			
	03	2.065€	1.261€	1.561€	1.620€			
	04	2.355€	1.664€	2.185€	2.282€			
Artículos necesarios								
<b>Lavabo</b>								
Serie	ME by Starck		ME by Starck		ME by Starck		ME by Starck	
	N.º de modelo		N.º de modelo		N.º de modelo		N.º de modelo	
Lavabo	234683	Desde 767€	233610	Desde 1.009€	233610	Desde 1.009€	233610	Desde 1.009€
<b>Sifón ahorrador de espacio</b>								
			N.º de modelo					
			005076	77€				
Artículos relacionados								
<b>Set sistema interior</b>								
Profundidad/Anchura	321 mm		321 mm		321 mm		321 mm	
	N.º de modelo		N.º de modelo		N.º de modelo		N.º de modelo	
	UV0510	372€	UV0516	522€	UV0507	436€	UV0507	436€
<b>Patas</b>								
Acabado de la superficie							Anodizado	
							N.º de modelo	
Cantidad de patas: 2							UV9991	97€
Cantidad de patas: 4							UV9992	164€
<b>Patas</b>								
Acabado de la superficie							Cromado/a	
							N.º de modelo	
Cantidad de patas: 2							UV9993	127€
Cantidad de patas: 4							UV9994	219€
<b>Sifón ahorrador de espacio</b>								
	N.º de modelo		N.º de modelo		N.º de modelo		N.º de modelo	
	005076	77€	005076	77€	005076	77€	005076	77€

**Mueble bajo lavabo**

Tipo de producto	Mueble bajo lavabo suspendido	Mueble bajo lavabo suspendido	Mueble bajo lavabo al suelo	Mueble bajo lavabo suspendido	
Anchura x altura x profundidad	1220 x 400 x 481 mm	1220 x 550 x 481 mm	1220 x 704 x 481 mm	1290 x 550 x 481 mm	
Número de cajones grandes	1	-	2	-	
Número de cajones pequeños	-	2	-	2	
Recorte para sifón	-	✓	✓	✓	
Con revestimiento de sifón	-	✓	✓	✓	
<b>N.º de modelo</b>	<b>LC6143</b>	<b>LC6243</b>	<b>LC6628</b>	<b>LC6258</b>	
<b>Grupo de precio</b>	01	1.034€	1.278€	1.313€	1.606€
	02	1.137€	1.403€	1.460€	1.762€
	03	1.317€	1.615€	1.680€	1.969€
	04	1.740€	2.252€	2.352€	2.515€

**Artículos necesarios**


<b>Lavabo</b>	ME by Starck		ME by Starck		ME by Starck		ME by Starck	
Serie	ME by Starck		ME by Starck		ME by Starck		ME by Starck	
	<b>N.º de modelo</b>		<b>N.º de modelo</b>		<b>N.º de modelo</b>		<b>N.º de modelo</b>	
Lavabo	233612	Desde 1.165€	233612	Desde 1.165€	233612	Desde 1.165€		
Lavabo doble	236112	Desde 1.006€	236112	Desde 1.006€	236112	Desde 1.006€	233613	Desde 1.297€
<b>Sifón ahorrador de espacio</b>								
	<b>N.º de modelo</b>							
	005076	77€						

**Artículos relacionados**


<b>Set sistema interior</b>					
Profundidad/Anchura	321 mm	321 mm	321 mm	321 mm	
	<b>N.º de modelo</b>		<b>N.º de modelo</b>		
	UV0516	522€	UV0507	436€	
<b>Patas</b>					
Acabado de la superficie			Anodizado		
			<b>N.º de modelo</b>		
Cantidad de patas: 2			UV9991	97€	
Cantidad de patas: 4			UV9992	164€	
<b>Patas</b>					
Acabado de la superficie			Cromado/a		
			<b>N.º de modelo</b>		
Cantidad de patas: 2			UV9993	127€	
Cantidad de patas: 4			UV9994	219€	
<b>Sifón ahorrador de espacio</b>					
		<b>N.º de modelo</b>		<b>N.º de modelo</b>	
		005076	77€	005076	77€
				<b>N.º de modelo</b>	
				005076	77€

## L-Cube

Design by Christian Werner

Mueble bajo lavabo				
				
Tipo de producto	Mueble bajo lavabo suspendido			
Anchura x altura x profundidad	1290 x 550 x 481 mm			
Número de cajones pequeños	4			
Recorte para sifón	✓			
Con revestimiento de sifón	✓			
N.º de modelo	LC6259 <sup>1,2</sup>			
Grupo de precio	01	2.122€		
	02	2.342€		
	03	2.640€		
	04	3.176€		

Artículos necesarios				
<b>Lavabo</b>				
Serie	ME by Starck			
	<b>N.º de modelo</b>			
Lavabo doble	233613	Desde 1.297€		

Artículos relacionados				
				
<b>Set sistema interior</b>				
Profundidad/Anchura	321 mm			
	<b>N.º de modelo</b>			
	UV0501	262€		
<b>Sifón ahorrador de espacio</b>				
	<b>N.º de modelo</b>			
	005076	77€		

<sup>1</sup> El sistema de distribución interior puede usarse a la izquierda, a la derecha o en ambos lados

<sup>2</sup> Si se desea colocar el sistema de distribución interior en ambos lados, por favor pedir dos unidades



Mueble bajo lavabo					
Tipo de producto	Mueble bajo lavabo suspendido	Mueble bajo lavabo suspendido	Mueble bajo lavabo suspendido	Mueble bajo lavabo suspendido	
Anchura x altura x profundidad	670 x 408 x 469 mm	670 x 558 x 469 mm	820 x 408 x 469 mm	820 x 558 x 469 mm	
Número de cajones grandes	1	-	1	-	
Número de cajones pequeños	-	2	-	2	
Recorte para sifón	-	✓	-	✓	
Con revestimiento de sifón	-	✓	-	✓	
N.º de modelo	LC6164		LC6264		
Grupo de precio	01	971€	1.214€	1.000€	1.249€
	02	1.053€	1.319€	1.085€	1.359€
	03	1.209€	1.495€	1.241€	1.553€
	04	1.596€	2.126€	1.637€	2.185€

Artículos necesarios							
<b>Lavabo</b>							
Serie		Starck 3		Starck 3		Starck 3	
N.º de modelo		N.º de modelo		N.º de modelo		N.º de modelo	
030470		030470		030480		030480	
Desde 475€		Desde 475€		Desde 616€		Desde 616€	
<b>Sifón ahorrador de espacio</b>							
N.º de modelo		N.º de modelo		N.º de modelo		N.º de modelo	
005076		005076		005076		005076	
77€		77€		77€		77€	

Artículos relacionados							
<b>Set sistema interior</b>							
Profundidad/Anchura		321 mm		321 mm		321 mm	
N.º de modelo		N.º de modelo		N.º de modelo		N.º de modelo	
UV0510		UV0501		UV0513		UV0504	
372€		262€		422€		362€	
<b>Sifón ahorrador de espacio</b>							
N.º de modelo		N.º de modelo		N.º de modelo		N.º de modelo	
005076		005076		005076		005076	
77€		77€		77€		77€	

## L-Cube

Design by Christian Werner

Mueble bajo lavabo					
Tipo de producto	Mueble bajo lavabo suspendido	Mueble bajo lavabo suspendido	Mueble bajo lavabo suspendido	Mueble bajo lavabo suspendido	
Anchura x altura x profundidad	1020 x 408 x 469 mm	1020 x 558 x 469 mm	1220 x 558 x 469 mm	1220 x 558 x 469 mm	
Número de cajones grandes	1	-	-	-	
Número de cajones pequeños	-	2	2	4	
Recorte para sifón	-	✓	✓	✓	
Con revestimiento de sifón	-	✓	✓	✓	
N.º de modelo	<b>LC6166</b>	<b>LC6266</b>	<b>LC6267</b>	<b>LC6269</b>	
Grupo de precio	01	1.029€	1.279€	1.527€	2.017€
	02	1.127€	1.397€	1.676€	2.228€
	03	1.298€	1.606€	1.870€	2.509€
	04	1.712€	2.249€	2.390€	3.015€

Artículos necesarios				
<b>Lavabo</b>				
Serie	Starck 3		Starck 3	
	N.º de modelo		N.º de modelo	
Lavabo	030410	Desde 836€	030410	Desde 836€
<b>Sifón ahorrador de espacio</b>				
	N.º de modelo			
	005076	77€		

Artículos relacionados					
<b>Set sistema interior</b>					
Profundidad/Anchura	321 mm		321 mm		
	N.º de modelo		N.º de modelo		
	UV0516	522€	UV0507	436€	
			N.º de modelo		
			UV0507	436€	
<b>Sifón ahorrador de espacio</b>					
		N.º de modelo		N.º de modelo	
		005076	77€	005076	77€

Mueble bajo lavabo					
Tipo de producto	Mueble bajo lavabo suspendido	Mueble bajo lavabo suspendido	Mueble bajo lavabo suspendido	Mueble bajo lavabo suspendido	
Anchura x altura x profundidad	364 x 400 x 241 mm	434 x 400 x 341 mm	480 x 400 x 240 mm	484 x 394 x 459 mm	
Número de cajones grandes	-	-	-	1	
Cantidad de puertas	1	1	1	-	
Distancia mínima hasta la pared	50 mm	50 mm	50 mm	-	
N.º de modelo	LC6293 L/R	LC6245 L/R	LC6246 L/R	LC6174	
Grupo de precio	01	600€	616€	609€	997€
	02	642€	672€	653€	1.072€
	03	836€	905€	851€	1.223€
	04	928€	1.021€	947€	1.651€

Artículos necesarios							
<b>Lavabo</b>							
Serie		Vero Air		Vero Air		Vero Air	
N.º de modelo		N.º de modelo		N.º de modelo		N.º de modelo	
Lavabo						235050	
Lavamanos		072438 Desde 326€		072445 Desde 385€		072450 Desde 363€	
<b>Sifón ahorrador de espacio</b>							
						N.º de modelo	
						005076	
						77€	

Artículos relacionados							
<b>Sifón ahorrador de espacio</b>							
N.º de modelo		N.º de modelo		N.º de modelo			
005076		77€		005076		77€	

## L-Cube

Design by Christian Werner

Mueble bajo lavabo					
Tipo de producto	Mueble bajo lavabo suspendido	Mueble bajo lavabo suspendido	Mueble bajo lavabo suspendido	Mueble bajo lavabo suspendido	
Anchura x altura x profundidad	484 x 544 x 459 mm	584 x 394 x 391 mm	584 x 544 x 391 mm	584 x 394 x 459 mm	
Número de cajones grandes	-	1	-	1	
Número de cajones pequeños	2	-	2	-	
Recorte para sifón	-	-	✓	-	
Con revestimiento de sifón	-	-	✓	-	
Compacto	-	✓	✓	-	
<b>N.º de modelo</b>	<b>LC6274</b>	<b>LC6119</b>	<b>LC6219</b>	<b>LC6175</b>	
<b>Grupo de precio</b>	01	1.241€	965€	1.209€	1.028€
	02	1.353€	1.038€	1.320€	1.108€
	03	1.530€	1.184€	1.485€	1.263€
	04	2.172€	1.598€	2.116€	1.707€

Artículos necesarios								
<b>Lavabo</b>	Vero Air		Vero Air		Vero Air		Vero Air	
Serie	Vero Air		Vero Air		Vero Air		Vero Air	
	<b>N.º de modelo</b>		<b>N.º de modelo</b>		<b>N.º de modelo</b>		<b>N.º de modelo</b>	
Lavabo	235050	Desde 542€	236860	Desde 495€	236860	Desde 495€	235060	Desde 666€
<b>Sifón ahorrador de espacio</b>								
			<b>N.º de modelo</b>				<b>N.º de modelo</b>	
			005076	77€			005076	77€

Artículos relacionados								
<b>Set sistema interior</b>								
Profundidad/Anchura			271 mm		271 mm		321 mm	
			<b>N.º de modelo</b>		<b>N.º de modelo</b>		<b>N.º de modelo</b>	
			UV0518	262€	UV0509	343€	UV0519	296€
<b>Sifón ahorrador de espacio</b>								
	<b>N.º de modelo</b>				<b>N.º de modelo</b>			
	005076	77€			005076	77€		

Mueble bajo lavabo				
Tipo de producto	Mueble bajo lavabo suspendido	Mueble bajo lavabo suspendido	Mueble bajo lavabo suspendido	Mueble bajo lavabo suspendido
Anchura x altura x profundidad	584 x 544 x 459 mm	684 x 394 x 459 mm	684 x 544 x 459 mm	784 x 394 x 459 mm
Número de cajones grandes	-	1	-	1
Número de cajones pequeños	2	-	2	-
N.º de modelo	<b>LC6275</b>	<b>LC6176</b>	<b>LC6276</b>	<b>LC6177</b>
Grupo de precio	01	1.287€	1.044€	1.305€
	02	1.400€	1.128€	1.425€
	03	1.587€	1.289€	1.614€
	04	2.253€	1.720€	2.284€

Artículos necesarios								
<b>Lavabo</b>	Vero Air		Vero Air		Vero Air		Vero Air	
Serie	Vero Air		Vero Air		Vero Air		Vero Air	
	<b>N.º de modelo</b>		<b>N.º de modelo</b>		<b>N.º de modelo</b>		<b>N.º de modelo</b>	
Lavabo	235060	Desde 666€	235070	Desde 748€	235070	Desde 748€	235080	Desde 851€
<b>Sifón ahorrador de espacio</b>								
			<b>N.º de modelo</b>				<b>N.º de modelo</b>	
			005076	77€			005076	77€

Artículos relacionados								
<b>Set sistema interior</b>	321 mm		321 mm		321 mm		321 mm	
Profundidad/Anchura	321 mm		321 mm		321 mm		321 mm	
	<b>N.º de modelo</b>		<b>N.º de modelo</b>		<b>N.º de modelo</b>		<b>N.º de modelo</b>	
	UV0510	372€	UV0522	310€	UV0510	372€	UV0522	310€
<b>Sifón ahorrador de espacio</b>								
	<b>N.º de modelo</b>				<b>N.º de modelo</b>			
	005076	77€			005076	77€		


## L-Cube

Design by Christian Werner


Mueble bajo lavabo				
Tipo de producto	Mueble bajo lavabo suspendido	Mueble bajo lavabo suspendido	Mueble bajo lavabo suspendido	Mueble bajo lavabo suspendido
Anchura x altura x profundidad	784 x 544 x 459 mm	984 x 394 x 459 mm	984 x 544 x 459 mm	1184 x 394 x 459 mm
Número de cajones grandes	-	1	-	1
Número de cajones pequeños	2	-	2	-
N.º de modelo	<b>LC6277</b>	<b>LC6178</b>	<b>LC6278</b>	<b>LC6179</b>
Grupo de precio	01	1.321€	1.092€	1.356€
	02	1.442€	1.194€	1.484€
	03	1.646€	1.377€	1.704€
	04	2.317€	1.820€	2.385€

Artículos necesarios								
<b>Lavabo</b>								
Serie	Vero Air		Vero Air		Vero Air		Vero Air	
	<b>N.º de modelo</b>		<b>N.º de modelo</b>		<b>N.º de modelo</b>		<b>N.º de modelo</b>	
Lavabo	235080	Desde 851€	235010	Desde 1.055€	235010	Desde 1.055€	235012	Desde 1.431€
<b>Sifón ahorrador de espacio</b>								
			<b>N.º de modelo</b>				<b>N.º de modelo</b>	
			005076	77€			005076	77€

Artículos relacionados								
<b>Set sistema interior</b>	321 mm		321 mm		321 mm		321 mm	
Profundidad/Anchura								
	<b>N.º de modelo</b>		<b>N.º de modelo</b>		<b>N.º de modelo</b>		<b>N.º de modelo</b>	
	UV0513	422€	UV0525	457€	UV0513	422€	UV0528	522€
<b>Sifón ahorrador de espacio</b>								
	<b>N.º de modelo</b>				<b>N.º de modelo</b>			
	005076	77€			005076	77€		

Mueble bajo lavabo				
				
Tipo de producto	Mueble bajo lavabo suspendido			
Anchura x altura x profundidad	1184 x 544 x 459 mm			
Número de cajones pequeños	2			
N.º de modelo	LC6279			
Grupo de precio	01	1.395€		
	02	1.534€		
	03	1.766€		
	04	2.462€		

Artículos necesarios				
<b>Lavabo</b>				
Serie	Vero Air			
	<b>N.º de modelo</b>			
Lavabo	235012	Desde 1.431€		

Artículos relacionados				
				
<b>Set sistema interior</b>				
Profundidad/Anchura	321 mm			
	<b>N.º de modelo</b>			
	UV0516	522€		
<b>Sifón ahorrador de espacio</b>				
	<b>N.º de modelo</b>			
	005076	77€		

## L-Cube

Design by Christian Werner

Mueble bajo lavabo								
Tipo de producto	Mueble bajo lavabo suspendido	Mueble bajo lavabo suspendido	Mueble bajo lavabo suspendido	Mueble bajo lavabo suspendido				
Anchura x altura x profundidad	440 x 400 x 311 mm	520 x 400 x 421 mm	520 x 550 x 421 mm	620 x 400 x 481 mm				
Número de cajones grandes	-	1	-	1				
Número de cajones pequeños	-	-	2	-				
Cantidad de puertas	1	-	-	-				
Recorte para sifón	-	-	✓	-				
Con revestimiento de sifón	-	-	✓	-				
<b>N.º de modelo</b>	<b>LC6133 L/R</b>	<b>LC6134</b>	<b>LC6304</b>	<b>LC6135</b>				
<b>Grupo de precio</b>	01	529€	957€	1.200€	970€			
	02	586€	1.026€	1.302€	1.045€			
	03	699€	1.167€	1.470€	1.191€			
	04	829€	1.599€	2.097€	1.610€			
Artículos necesarios								
<b>Lavabo</b>								
Serie	Viu		Viu		Viu		Viu	
	<b>N.º de modelo</b>		<b>N.º de modelo</b>		<b>N.º de modelo</b>		<b>N.º de modelo</b>	
Lavabo							234463	Desde 544€
Lavamanos	073345	Desde 261€	234453	Desde 385€	234453	Desde 385€		
<b>Sifón ahorrador de espacio</b>								
			<b>N.º de modelo</b>		<b>N.º de modelo</b>		<b>N.º de modelo</b>	
			005076	77€	005076	77€	005076	77€
Artículos relacionados								
<b>Set sistema interior</b>								
Profundidad/Anchura							321 mm	
							<b>N.º de modelo</b>	
							UV0510	372€



Mueble bajo lavabo					
Tipo de producto	Mueble bajo lavabo suspendido	Mueble bajo lavabo suspendido	Mueble bajo lavabo suspendido	Mueble bajo lavabo suspendido	
Anchura x altura x profundidad	620 x 550 x 481 mm	720 x 400 x 481 mm	720 x 550 x 481 mm	820 x 400 x 481 mm	
Número de cajones grandes	-	1	-	1	
Número de cajones pequeños	2	-	2	-	
Recorte para sifón	✓	-	✓	-	
Con revestimiento de sifón	✓	-	✓	-	
N.º de modelo	<b>LC6305</b>	<b>LC6136</b>	<b>LC6306</b>	<b>LC6137</b>	
Grupo de precio	01	1.215€	984€	1.231€	999€
	02	1.320€	1.064€	1.340€	1.084€
	03	1.495€	1.216€	1.524€	1.239€
	04	2.125€	1.623€	2.154€	1.639€

Artículos necesarios								
<b>Lavabo</b>								
Serie	Viu		Viu		Viu		Viu	
	<b>N.º de modelo</b>		<b>N.º de modelo</b>		<b>N.º de modelo</b>		<b>N.º de modelo</b>	
Lavabo	234463	Desde 544€	234473	Desde 652€	234473	Desde 652€	234483	Desde 770€
<b>Sifón ahorrador de espacio</b>								
	<b>N.º de modelo</b>		<b>N.º de modelo</b>		<b>N.º de modelo</b>		<b>N.º de modelo</b>	
	005076	77€	005076	77€	005076	77€	005076	77€

Artículos relacionados								
<b>Set sistema interior</b>								
Profundidad/Anchura	321 mm		321 mm		321 mm		321 mm	
	<b>N.º de modelo</b>		<b>N.º de modelo</b>		<b>N.º de modelo</b>		<b>N.º de modelo</b>	
	UV0501	262€	UV0510	372€	UV0501	262€	UV0513	422€



## L-Cube

Design by Christian Werner





Mueble bajo lavabo					
Tipo de producto	Mueble bajo lavabo suspendido	Mueble bajo lavabo suspendido	Mueble bajo lavabo suspendido	Mueble bajo lavabo suspendido	
Anchura x altura x profundidad	820 x 550 x 481 mm	1020 x 400 x 481 mm	1020 x 550 x 481 mm	1220 x 400 x 481 mm	
Número de cajones grandes	-	1	-	1	
Número de cajones pequeños	2	-	2	-	
Recorte para sifón	✓	-	✓	-	
Con revestimiento de sifón	✓	-	✓	-	
N.º de modelo	<b>LC6307</b>	<b>LC6138</b>	<b>LC6308</b>	<b>LC6139</b>	
Grupo de precio	01	1.249€	1.032€	1.278€	1.067€
	02	1.358€	1.127€	1.398€	1.171€
	03	1.554€	1.299€	1.605€	1.356€
	04	2.187€	1.715€	2.250€	1.788€

Artículos necesarios								
<b>Lavabo</b>								
Serie	Viu		Viu		Viu		Viu	
	<b>N.º de modelo</b>		<b>N.º de modelo</b>		<b>N.º de modelo</b>		<b>N.º de modelo</b>	
Lavabo	234483	Desde 770€	234410	Desde 954€	234410	Desde 954€	234412	Desde 1.125€
<b>Sifón ahorrador de espacio</b>								
	<b>N.º de modelo</b>		<b>N.º de modelo</b>		<b>N.º de modelo</b>		<b>N.º de modelo</b>	
	005076	77€	005076	77€	005076	77€	005076	77€









Artículos relacionados								
<b>Set sistema interior</b>	321 mm		321 mm		321 mm		321 mm	
Profundidad/Anchura	<b>N.º de modelo</b>		<b>N.º de modelo</b>		<b>N.º de modelo</b>		<b>N.º de modelo</b>	
	UV0504	362€	UV0516	522€	UV0507	436€	UV0516	522€

Mueble bajo lavabo				
				
Tipo de producto	Mueble bajo lavabo suspendido			
Anchura x altura x profundidad	1220 x 550 x 481 mm			
Número de cajones pequeños	2			
Recorte para sifón	✓			
Con revestimiento de sifón	✓			
N.º de modelo	LC6309			
Grupo de precio	01	1.315€		
	02	1.446€		
	03	1.664€		
	04	2.320€		
Artículos necesarios				
<b>Lavabo</b>				
Serie	Viu			
	N.º de modelo			
Lavabo	234412	Desde 1.125€		
<b>Sifón ahorrador de espacio</b>				
	N.º de modelo			
	005076	77€		
Artículos relacionados				
				
<b>Set sistema interior</b>				
Profundidad/Anchura	321 mm			
	N.º de modelo			
	UV0507	436€		





**L-Cube**
**Set de mueble**

					
Tipo de producto	Set c-bonded suspendido	Set c-bonded suspendido	Set c-bonded al suelo	Set c-bonded suspendido	
Anchura x altura x profundidad	600 x 500 x 480 mm	600 x 500 x 480 mm	600 x 698 x 480 mm	800 x 500 x 480 mm	
Lavabo para mueble	Cerámica sanitaria	Cerámica sanitaria	Cerámica sanitaria	Cerámica sanitaria	
Número de cajones grandes	1	-	2	1	
Número de cajones pequeños	-	2	-	-	
Recorte para sifón	-	✓	-	-	
Con revestimiento de sifón	-	✓	-	-	
Rebosadero	-	-	-	-	
Incl. sombrero de desaguë cerámico	✓	✓	-	✓	
Incl. sifón ahorrador de espacio	✓	✓	✓	✓	
Incl. sombrero de desaguë	✓	✓	✓	✓	
Incl. sombrero de Dur-oCast	No	No	No	No	
N.º de modelo	<b>LC6916 N/O</b>	<b>LC6926 N/O</b>	<b>LC6936 N/O</b>	<b>LC6917 N/O</b>	
<b>Grupo de precio</b>	01	1.928€	2.254€	2.298€	2.157€
	02	2.033€	2.395€	2.471€	2.273€
	03	2.226€	2.630€	2.708€	2.486€
	04	2.707€	3.104€	3.202€	3.024€







**Artículos relacionados**

				
<b>Set sistema interior</b>	321 mm		321 mm	
Profundidad/Anchura	321 mm		321 mm	
	<b>N.º de modelo</b>	<b>N.º de modelo</b>	<b>N.º de modelo</b>	<b>N.º de modelo</b>
	UV0519	UV0501	UV0510	UV0522
	296€	262€	372€	310€
<b>Patas</b>				
Acabado de la superficie			Anodizado	
			<b>N.º de modelo</b>	
Cantidad de patas: 2			UV9991	97€
Cantidad de patas: 4			UV9992	164€
<b>Patas</b>				
Acabado de la superficie			Cromado/a	
			<b>N.º de modelo</b>	
Cantidad de patas: 2			UV9993	127€
Cantidad de patas: 4			UV9994	219€

**Set de mueble**

					
Tipo de producto	Set c-bonded suspendido	Set c-bonded al suelo	Set c-bonded suspendido	Set c-bonded suspendido	
Anchura x altura x profundidad	800 x 500 x 480 mm	800 x 698 x 480 mm	1000 x 500 x 480 mm	1000 x 500 x 480 mm	
Lavabo para mueble	Cerámica sanitaria	Cerámica sanitaria	Cerámica sanitaria	Cerámica sanitaria	
Número de cajones grandes	-	2	1	-	
Número de cajones pequeños	2	-	-	2	
Recorte para sifón	✓	-	-	✓	
Con revestimiento de sifón	✓	-	-	✓	
Rebosadero	-	-	-	-	
Incl. sombrero de desagüe cerámico	✓	-	✓	✓	
Incl. sifón ahorrador de espacio	✓	✓	✓	✓	
Incl. sombrero de desagüe	✓	✓	✓	✓	
Incl. sombrero de DuroCast	No	No	No	No	
N.º de modelo	LC6927 N/O	LC6937 N/O	LC6918 N/O	LC6928 N/O	
Grupo de precio	01	2.496€	2.542€	2.324€	2.664€
	02	2.652€	2.733€	2.457€	2.829€
	03	2.910€	2.996€	2.691€	3.108€
	04	3.434€	3.543€	3.256€	3.654€

**Artículos relacionados**

				
Set sistema interior	321 mm		321 mm	
Profundidad/Anchura	321 mm		321 mm	
	N.º de modelo	N.º de modelo	N.º de modelo	N.º de modelo
	UV0504	362€	UV0513	422€
			UV0528	522€
			UV0507	436€
Patas				
Acabado de la superficie	Anodizado			
	N.º de modelo			
Cantidad de patas: 2	UV9991	97€		
Cantidad de patas: 4	UV9992	164€		
Patas				
Acabado de la superficie	Cromado/a			
	N.º de modelo			
Cantidad de patas: 2	UV9993	127€		
Cantidad de patas: 4	UV9994	219€		





## L-Cube

Design by Christian Werner

Set de mueble					
Tipo de producto	Set c-bonded al suelo	Set c-bonded suspendido	Set c-bonded suspendido	Set c-bonded al suelo	
Anchura x altura x profundidad	1000 x 698 x 480 mm	1200 x 500 x 480 mm	1200 x 500 x 480 mm	1200 x 698 x 480 mm	
Lavabo para mueble	Cerámica sanitaria	Cerámica sanitaria	Cerámica sanitaria	Cerámica sanitaria	
Número de cajones grandes	2	1	-	2	
Número de cajones pequeños	-	-	2	-	
Recorte para sifón	-	-	✓	-	
Con revestimiento de sifón	-	-	✓	-	
Rebosadero	-	-	-	-	
Incl. sombrero de desagüe cerámico	-	✓	✓	-	
Incl. sifón ahorrador de espacio	✓	✓	✓	✓	
Incl. sombrero de desagüe	✓	✓	✓	✓	
Incl. sombrero de Dur-oCast	No	No	No	No	
N.º de modelo	LC6938 N/O	LC6919 N/O	LC6929 N/O	LC6939 N/O	
Grupo de precio	01	2.709€	2.364€	2.751€	2.873€
	02	2.910€	2.506€	2.891€	3.063€
	03	3.194€	2.894€	3.322€	3.393€
	04	3.759€	3.486€	3.701€	3.980€

Artículos relacionados								
Set sistema interior	321 mm		321 mm		321 mm		321 mm	
Profundidad/Anchura	321 mm		321 mm		321 mm		321 mm	
	N.º de modelo		N.º de modelo		N.º de modelo		N.º de modelo	
	UV0516	522€	UV0528	522€	UV0507	436€	UV0516	522€
Patas	Anodizado				Anodizado			
Acabado de la superficie	Anodizado				Anodizado			
	N.º de modelo		N.º de modelo		N.º de modelo		N.º de modelo	
Cantidad de patas: 2	UV9991	97€	UV9991	97€	UV9991	97€	UV9991	97€
Cantidad de patas: 4	UV9992	164€	UV9992	164€	UV9992	164€	UV9992	164€
Patas	Cromado/a				Cromado/a			
Acabado de la superficie	Cromado/a				Cromado/a			
	N.º de modelo		N.º de modelo		N.º de modelo		N.º de modelo	
Cantidad de patas: 2	UV9993	127€	UV9993	127€	UV9993	127€	UV9993	127€
Cantidad de patas: 4	UV9994	219€	UV9994	219€	UV9994	219€	UV9994	219€

**Set de mueble**







					
Tipo de producto	c-shaped suspendido	c-shaped suspendido	c-shaped suspendido	c-shaped suspendido	
Anchura x altura x profundidad	450 x 480 x 350 mm	450 x 480 x 350 mm	600 x 480 x 480 mm	800 x 480 x 480 mm	
Lavabo para mueble	DuroCast UltraResist	DuroCast UltraResist	DuroCast UltraResist	DuroCast UltraResist	
Cantidad de puertas	1	1	-	-	
Posición de la bisagra	derecha	izquierda	-	-	
Número de cajones pequeños	-	-	2	2	
Recorte para sifón	-	-	✓	✓	
Con revestimiento de sifón	-	-	✓	✓	
Rebosadero	-	-	-	-	
Incl. sifón ahorrador de espacio	✓	✓	✓	✓	
Incl. sombrero de DuroCast	Sí	Sí	Sí	Sí	
Distancia mínima hasta la pared	50 mm	50 mm	-	-	
<b>N.º de modelo</b>	<b>LC6949 N/O</b>	<b>LC6948 N/O</b>	<b>LC6950 N/O</b>	<b>LC6951 N/O</b>	
<b>Grupo de precio</b>	01	1.835€	1.835€	2.623€	2.789€
	02	2.024€	2.024€	2.774€	2.960€
	03	2.329€	2.329€	3.047€	3.249€
	04	2.422€	2.422€	3.610€	3.838€

**Artículos relacionados**

				
<b>Set sistema interior</b>			321 mm	321 mm
Profundidad/Anchura				
			<b>N.º de modelo</b>	<b>N.º de modelo</b>
			UV0501	262€ UV0504
				362€

## L-Cube

Design by Christian Werner

Set de mueble					
					
Tipo de producto	c-shaped suspendido	c-shaped suspendido	c-shaped suspendido		
Anchura x altura x profundidad	1000 x 480 x 480 mm	1200 x 480 x 480 mm	1200 x 480 x 480 mm		
Lavabo para mueble	DuroCast UltraResist	DuroCast UltraResist	DuroCast UltraResist		
Número de cajones pequeños	2	2	2		
Recorte para sifón	✓	✓	✓		
Con revestimiento de sifón	✓	✓	✓		
Rebosadero	-	-	-		
Incl. sifón ahorrador de espacio	✓	✓	✓		
Incl. sombrero de DuroCast	Sí	Sí	Sí		
N.º de modelo	<b>LC6952 N/0</b>	<b>LC6953 N/0</b>	<b>LC6954 0</b>		
Grupo de precio	01	2.976€	3.071€	3.071€	
	02	3.159€	3.230€	3.230€	
	03	3.471€	3.708€	3.708€	
	04	4.081€	4.131€	4.131€	
Artículos relacionados					
					
Set sistema interior					
Profundidad/Anchura	321 mm	321 mm	321 mm		
	<b>N.º de modelo</b>		<b>N.º de modelo</b>		<b>N.º de modelo</b>
	UV0507	436€	UV0507	436€	UV0507
					436€



Mueble bajo lavabo					
Tipo de producto	Mueble bajo lavabo para encimera	Mueble bajo lavabo para encimera	Mueble bajo lavabo para encimera	Mueble bajo lavabo para encimera	Mueble bajo lavabo para encimera
Anchura x altura x profundidad	820 x 482 x 550 mm	1020 x 482 x 550 mm	1220 x 482 x 550 mm	1220 x 482 x 550 mm	
Número de cajones grandes	1	1	1	2	
Número de cajones pequeños	1	1	1	2	
Recorte para sifón	✓	✓	✓	✓	
Con revestimiento de sifón	✓	✓	✓	✓	
Incl. encimera	✓	✓	✓	✓	
Permite orificios para grifería	✓	✓	✓	✓	
N.º de modelo	LC4880 <sup>1,2</sup>	LC4881 <sup>1,2</sup>	LC4882 <sup>1,2</sup>	LC4876 <sup>1,2,3</sup>	
Grupo de precio	01	1.414€	1.517€	1.611€	2.143€
	02	1.497€	1.604€	1.703€	2.238€
	03	1.939€	2.103€	2.259€	2.810€
	04	2.218€	2.329€	2.451€	3.288€

Artículos relacionados								
Set sistema interior	371 mm		371 mm		371 mm		371 mm	
Profundidad/Anchura	371 mm		371 mm		371 mm		371 mm	
	N.º de modelo		N.º de modelo		N.º de modelo		N.º de modelo	
	UV0505	362€	UV0508	436€	UV0508	436€	UV0505	362€
Sifón ahorrador de espacio								
	N.º de modelo		N.º de modelo		N.º de modelo		N.º de modelo	
	005076	77€	005076	77€	005076	77€	005076	77€

<sup>1</sup> Encontrará la cerámica adecuada en los resúmenes al final de la sección de muebles

<sup>2</sup> Para lavabos sobre encimera y lavabos empotrados sin bancada para grifería, indicar la posición de perforación de la grifería.

<sup>3</sup> El sistema de distribución interior puede usarse en el lado izquierdo

## L-Cube

Design by Christian Werner

Mueble bajo lavabo					
Tipo de producto	Mueble bajo lavabo para encimera	Mueble bajo lavabo para encimera	Mueble bajo lavabo para encimera	Mueble bajo lavabo para encimera	
Anchura x altura x profundidad	1220 x 482 x 550 mm	1420 x 482 x 550 mm	1420 x 482 x 550 mm	1420 x 482 x 550 mm	
Número de cajones grandes	2	2	2	2	
Número de cajones pequeños	2	2	2	2	
Recorte para sifón	✓	✓	✓	✓	
Con revestimiento de sifón	✓	✓	✓	✓	
Incl. encimera	✓	✓	✓	✓	
Permite orificios para grifería	✓	✓	✓	✓	
N.º de modelo	LC4874 <sup>1,2,3</sup>	LC4870 L/R <sup>1,2,4,5,6</sup>	LC4877 <sup>1,2,7</sup>	LC4875 <sup>1,2,3</sup>	
Grupo de precio	01	2.143€	2.248€	2.226€	2.226€
	02	2.238€	2.349€	2.330€	2.330€
	03	2.810€	2.971€	2.955€	2.955€
	04	3.288€	3.736€	3.384€	3.384€

Artículos relacionados				
Set sistema interior	371 mm	371 mm	371 mm	371 mm
Profundidad/Anchura				
	N.º de modelo	N.º de modelo	N.º de modelo	N.º de modelo
	UV0505	UV0502	UV0508	UV0508
	362€	262€	436€	436€
Set sistema interior		371 mm		
Profundidad/Anchura				
		N.º de modelo		
		UV0511		
		372€		
Sifón ahorrador de espacio				
	N.º de modelo	N.º de modelo	N.º de modelo	N.º de modelo
	005076	005076	005076	005076
	77€	77€	77€	77€

<sup>1</sup> Encontrará la cerámica adecuada en los resúmenes al final de la sección de muebles

<sup>2</sup> Para lavabos sobre encimera y lavabos empotrados sin bancada para grifería, indicar la posición de perforación de la grifería.

<sup>3</sup> El sistema de distribución interior puede usarse en el lado derecho

<sup>4</sup> L / R = es posible el lavabo a la izquierda o a la derecha

<sup>5</sup> El sistema de distribución interior UV0502 encaja en el cajón bajo la cerámica

<sup>6</sup> El sistema de distribución interior UV0511 encaja en el cajón lateral al de la cerámica

<sup>7</sup> El sistema de distribución interior puede usarse en el lado izquierdo

Mueble bajo lavabo				
Tipo de producto	Mueble bajo lavabo para encimera	Mueble bajo lavabo para encimera	Mueble bajo lavabo para encimera	
Anchura x altura x profundidad	1420 x 482 x 550 mm	1620 x 482 x 550 mm	1620 x 482 x 550 mm	
Número de cajones grandes	2	2	2	
Número de cajones pequeños	2	2	2	
Recorte para sifón	✓	✓	✓	
Con revestimiento de sifón	✓	✓	✓	
Incl. encimera	✓	✓	✓	
Permite orificios para grifería	✓	✓	✓	
N.º de modelo	LC4872 B <sup>1,2,3,4</sup>	LC4871 L/R <sup>1,2,5,6,7</sup>	LC4873 B <sup>1,2,3,4</sup>	
Grupo de precio	01	2.296€	2.366€	2.425€
	02	2.396€	2.470€	2.529€
	03	3.018€	3.153€	3.212€
	04	3.457€	3.528€	3.587€

Artículos relacionados						
Set sistema interior	371 mm		371 mm		371 mm	
Profundidad/Anchura	371 mm		371 mm		371 mm	
	N.º de modelo		N.º de modelo		N.º de modelo	
	UV0502	262€	UV0514	422€	UV0505	362€
Set sistema interior			371 mm			
Profundidad/Anchura			371 mm			
			N.º de modelo			
			UV0505	362€		
Sifón ahorrador de espacio						
	N.º de modelo		N.º de modelo		N.º de modelo	
	005076	77€	005076	77€	005076	77€

<sup>1</sup> Encontrará la cerámica adecuada en los resúmenes al final de la sección de muebles

<sup>2</sup> Para lavabos sobre encimera y lavabos empotrados sin bancada para grifería, indicar la posición de perforación de la grifería.

<sup>3</sup> El sistema de distribución interior puede usarse a la izquierda, a la derecha o en ambos lados

<sup>4</sup> Si se desea colocar el sistema de distribución interior en ambos lados, por favor pedir dos unidades

<sup>5</sup> L / R = es posible el lavabo a la izquierda o a la derecha

<sup>6</sup> El sistema de distribución interior UV0505 encaja en el cajón bajo la cerámica

<sup>7</sup> El sistema de distribución interior UV0514 encaja en el cajón al lado de la cerámica

# L-Cube

Design by Christian Werner

Encimeras									
Tipo de producto		Encimera		Encimera		Encimera		Encimera	
Anchura x altura x profundidad		800 - 2000 mm x 30 x 480 mm		800 - 2000 mm x 30 x 480 mm		800 - 2000 mm x 45 x 480 mm		800 - 2000 mm x 45 x 480 mm	
Cantidad de recortes		1		2		1		2	
Compacto		✓		✓		✓		✓	
Permite orificios para grifería		✓		✓		✓		✓	
N.º de modelo		LC104C <sup>1,2,3</sup>		LC105C <sup>1,2,3</sup>		LC100C <sup>1,2,3</sup>		LC101C <sup>1,2,3</sup>	
		Precio básico hasta 800 mm	Cada 100 mm o parte adicional	Precio básico hasta 800 mm	Cada 100 mm o parte adicional	Precio básico hasta 800 mm	Cada 100 mm o parte adicional	Precio básico hasta 800 mm	Cada 100 mm o parte adicional
Grupo de precio	01	348€	20€	376€	20€	405€	26€	439€	26€
	02	364€	22€	393€	22€	422€	27€	460€	27€
	03	427€	39€	449€	39€	479€	41€	519€	41€
	04	510€	51€	555€	51€	592€	53€	643€	53€

Artículos necesarios									
Soporte encimera									
Negro diamante Mate		N.º de modelo		N.º de modelo		N.º de modelo		N.º de modelo	
		UV9902	105€	UV9902	105€	UV9902	105€	UV9902	105€
Soporte encimera									
Cromado Brillante		N.º de modelo		N.º de modelo		N.º de modelo		N.º de modelo	
		UV9917	176€	UV9917	176€	UV9917	176€	UV9917	176€
Soporte encimera									
Negro diamante Mate		N.º de modelo		N.º de modelo		N.º de modelo		N.º de modelo	
		UV9926 <sup>4</sup>	127€	UV9926 <sup>4</sup>	127€	UV9926 <sup>4</sup>	127€	UV9926 <sup>4</sup>	127€

Artículos relacionados									
Faldón de cuerpo individual									
		N.º de modelo		N.º de modelo		N.º de modelo		N.º de modelo	
		LC5899	Desde 218€	LC5899	Desde 218€	LC5899	Desde 218€	LC5899	Desde 218€
Toallero									
Anchura x altura x profundidad		1000 x 84 x 14 mm		1000 x 84 x 14 mm		1000 x 84 x 14 mm		1000 x 84 x 14 mm	
		N.º de modelo		N.º de modelo		N.º de modelo		N.º de modelo	
		UV9986	271€	UV9986	271€	UV9986	271€	UV9986	271€
Toallero									
Anchura x altura x profundidad		500 x 84 x 14 mm		500 x 84 x 14 mm		500 x 84 x 14 mm		500 x 84 x 14 mm	
		N.º de modelo		N.º de modelo		N.º de modelo		N.º de modelo	
		UV9985	207€	UV9985	207€	UV9985	207€	UV9985	207€
Toallero									
Anchura x altura x profundidad		80 x 478 x 30 mm		80 x 478 x 30 mm		80 x 478 x 30 mm		80 x 478 x 30 mm	
		N.º de modelo		N.º de modelo		N.º de modelo		N.º de modelo	
		UV9959 <sup>5</sup>	207€	UV9959 <sup>5</sup>	207€	UV9959 <sup>5</sup>	207€	UV9959 <sup>5</sup>	207€

<sup>1</sup> Encontrará la cerámica adecuada en los resúmenes al final de la sección de muebles





<sup>2</sup> Recargo para cerámica de otros proveedores y reducción de profundidad bajo pedido y tras examen técnico

<sup>3</sup> Para lavabos sobre encimera y lavabos empotrados sin bancada para grifería, indicar la posición de perforación de la grifería.

<sup>4</sup> En caso de utilizar soporte toallero/ángulo en paredes ligeras se necesita instalar un soporte/bastidor de refuerzo.

<sup>5</sup> El toallero no puede añadirse una vez producida la encimera

**Mueble bajo lavabo**

					
Tipo de producto	Mueble bajo lavabo para encimera	Mueble bajo lavabo para encimera	Mueble bajo lavabo para encimera	Mueble bajo lavabo para encimera	
Anchura x altura x profundidad	620 x 400 x 477 mm	620 x 400 x 477 mm	720 x 400 x 477 mm	720 x 400 x 477 mm	
Número de cajones grandes	1	-	1	-	
Número de cajones pequeños	-	2	-	2	
Recorte para sifón	-	✓	-	✓	
Con revestimiento de sifón	-	✓	-	✓	
Compacto	✓	✓	✓	✓	
Distancia mínima hasta la pared	20 mm	20 mm	20 mm	20 mm	
N.º de modelo	<b>LC5800<sup>1</sup></b>	<b>LC5805<sup>1</sup></b>	<b>LC5801<sup>1</sup></b>	<b>LC5806<sup>1</sup></b>	
Grupo de precio	01	866€	1.140€	879€	1.153€
	02	933€	1.212€	949€	1.231€
	03	1.062€	1.321€	1.085€	1.351€
	04	1.435€	1.645€	1.448€	1.695€

**Artículos necesarios**

Encimera	N.º de modelo		N.º de modelo		N.º de modelo		N.º de modelo	
	1 Recorte (s)	LC100C <sup>1,2,3</sup>	Desde 405€	LC100C <sup>1,2,3</sup>	Desde 405€	LC100C <sup>1,2,3</sup>	Desde 405€	LC100C <sup>1,2,3</sup>
	LC104C <sup>1,2,3</sup>	Desde 348€	LC104C <sup>1,2,3</sup>	Desde 348€	LC104C <sup>1,2,3</sup>	Desde 348€	LC104C <sup>1,2,3</sup>	Desde 348€
2 Recorte (s)	LC101C <sup>1,2,3</sup>	Desde 439€	LC101C <sup>1,2,3</sup>	Desde 439€	LC101C <sup>1,2,3</sup>	Desde 439€	LC101C <sup>1,2,3</sup>	Desde 439€
	LC105C <sup>1,2,3</sup>	Desde 376€	LC105C <sup>1,2,3</sup>	Desde 376€	LC105C <sup>1,2,3</sup>	Desde 376€	LC105C <sup>1,2,3</sup>	Desde 376€

**Artículos relacionados**

Set sistema interior	Profundidad/Anchura		Profundidad/Anchura		Profundidad/Anchura		Profundidad/Anchura	
		321 mm		321 mm		321 mm		321 mm
Sifón ahorrador de espacio	N.º de modelo		N.º de modelo		N.º de modelo		N.º de modelo	
	UV0510	372€	UV0501	262€	UV0510	372€	UV0501	262€
Sifón ahorrador de espacio	N.º de modelo		N.º de modelo		N.º de modelo		N.º de modelo	
	005076	77€	005076	77€	005076	77€	005076	77€

<sup>1</sup> Encontrará la cerámica adecuada en los resúmenes al final de la sección de muebles

<sup>2</sup> Recargo para cerámica de otros proveedores y reducción de profundidad bajo pedido y tras examen técnico

<sup>3</sup> Para lavabos sobre encimera y lavabos empotrados sin bancada para grifería, indicar la posición de perforación de la grifería.

## L-Cube

Design by Christian Werner

Mueble bajo lavabo					
Tipo de producto	Mueble bajo lavabo para encimera	Mueble bajo lavabo para encimera	Mueble bajo lavabo para encimera	Mueble bajo lavabo para encimera	
Anchura x altura x profundidad	820 x 400 x 477 mm	820 x 400 x 477 mm	920 x 400 x 477 mm	920 x 400 x 477 mm	
Número de cajones grandes	1	-	1	-	
Número de cajones pequeños	-	2	-	2	
Recorte para sifón	-	✓	-	✓	
Con revestimiento de sifón	-	✓	-	✓	
Compacto	✓	✓	✓	✓	
Distancia mínima hasta la pared	20 mm	20 mm	20 mm	20 mm	
N.º de modelo	LC5802 <sup>1</sup>	LC5807 <sup>1</sup>	LC5803 <sup>1</sup>	LC5808 <sup>1</sup>	
Grupo de precio	01	888€	1.166€	905€	1.178€
	02	968€	1.251€	985€	1.266€
	03	1.106€	1.372€	1.142€	1.393€
	04	1.461€	1.744€	1.492€	1.806€

Artículos necesarios								
Encimera	N.º de modelo		N.º de modelo		N.º de modelo		N.º de modelo	
	LC100C <sup>1,2,3</sup>	Desde 405€	LC100C <sup>1,2,3</sup>	Desde 405€	LC100C <sup>1,2,3</sup>	Desde 405€	LC100C <sup>1,2,3</sup>	Desde 405€
1 Recorte (s)	LC104C <sup>1,2,3</sup>	Desde 348€	LC104C <sup>1,2,3</sup>	Desde 348€	LC104C <sup>1,2,3</sup>	Desde 348€	LC104C <sup>1,2,3</sup>	Desde 348€
	LC101C <sup>1,2,3</sup>	Desde 439€	LC101C <sup>1,2,3</sup>	Desde 439€	LC101C <sup>1,2,3</sup>	Desde 439€	LC101C <sup>1,2,3</sup>	Desde 439€
2 Recorte (s)	LC105C <sup>1,2,3</sup>	Desde 376€	LC105C <sup>1,2,3</sup>	Desde 376€	LC105C <sup>1,2,3</sup>	Desde 376€	LC105C <sup>1,2,3</sup>	Desde 376€

Artículos relacionados								
Set sistema interior								
	Profundidad/Anchura		321 mm		321 mm		321 mm	
Sifón ahorrador de espacio	N.º de modelo		N.º de modelo		N.º de modelo		N.º de modelo	
	UV0513	422€	UV0504	362€	UV0513	422€	UV0504	362€
Sifón ahorrador de espacio	N.º de modelo		N.º de modelo		N.º de modelo		N.º de modelo	
	005076	77€	005076	77€	005076	77€	005076	77€

<sup>1</sup> Encontrará la cerámica adecuada en los resúmenes al final de la sección de muebles

<sup>2</sup> Recargo para cerámica de otros proveedores y reducción de profundidad bajo pedido y tras examen técnico

<sup>3</sup> Para lavabos sobre encimera y lavabos empotrados sin bancada para grifería, indicar la posición de perforación de la grifería.

Mueble bajo lavabo				
Tipo de producto	Mueble bajo lavabo para encimera	Mueble bajo lavabo para encimera		
Anchura x altura x profundidad	1020 x 400 x 477 mm	1020 x 400 x 477 mm		
Número de cajones grandes	1	-		
Número de cajones pequeños	-	2		
Recorte para sifón	-	✓		
Con revestimiento de sifón	-	✓		
Compacto	✓	✓		
Distancia mínima hasta la pared	20 mm	20 mm		
N.º de modelo	LC5804 <sup>1</sup>	LC5809 <sup>1</sup>		
Grupo de precio	01	917€	1.192€	
	02	1.004€	1.281€	
	03	1.157€	1.414€	
	04	1.527€	1.868€	

Artículos necesarios				
<b>Encimera</b>				
	<b>N.º de modelo</b>		<b>N.º de modelo</b>	
1 Recorte (s)	LC100C <sup>1,2,3</sup>	Desde 405€	LC100C <sup>1,2,3</sup>	Desde 405€
	LC104C <sup>1,2,3</sup>	Desde 348€	LC104C <sup>1,2,3</sup>	Desde 348€
2 Recorte (s)	LC101C <sup>1,2,3</sup>	Desde 439€	LC101C <sup>1,2,3</sup>	Desde 439€
	LC105C <sup>1,2,3</sup>	Desde 376€	LC105C <sup>1,2,3</sup>	Desde 376€

Artículos relacionados				
<b>Set sistema interior</b>				
Profundidad/Anchura	321 mm		321 mm	
	<b>N.º de modelo</b>		<b>N.º de modelo</b>	
	UV0516	522€	UV0507	436€
<b>Sifón ahorrador de espacio</b>				
	<b>N.º de modelo</b>		<b>N.º de modelo</b>	
	005076	77€	005076	77€

<sup>1</sup> Encontrará la cerámica adecuada en los resúmenes al final de la sección de muebles

<sup>2</sup> Recargo para cerámica de otros proveedores y reducción de profundidad bajo pedido y tras examen técnico

<sup>3</sup> Para lavabos sobre encimera y lavabos empotrados sin bancada para grifería, indicar la posición de perforación de la grifería.

# L-Cube

Design by Christian Werner

Encimeras									
Tipo de producto		Encimera		Encimera		Encimera		Encimera	
Anchura x altura x profundidad		800 - 2000 mm x 30 x 550 mm		800 - 2000 mm x 30 x 550 mm		800 - 2000 mm x 45 x 550 mm		800 - 2000 mm x 45 x 550 mm	
Cantidad de recortes		1		2		1		2	
Permite orificios para grifería		✓		✓		✓		✓	
N.º de modelo		LC106C <sup>1,2,3</sup>		LC107C <sup>1,2,3</sup>		LC102C <sup>1,2,3</sup>		LC103C <sup>1,2,3</sup>	
		Precio básico hasta 800 mm		Cada 100 mm o parte adicional		Precio básico hasta 800 mm		Cada 100 mm o parte adicional	
Grupo de precio	01	443€	21€	468€	21€	450€	33€	490€	33€
	02	466€	24€	491€	24€	476€	35€	515€	35€
	03	492€	40€	559€	40€	561€	41€	609€	41€
	04	616€	54€	702€	54€	677€	60€	733€	60€

Artículos necesarios										
Soporte encimera										
Negro diamante Mate		N.º de modelo	UV9902	105€	N.º de modelo	UV9902	105€	N.º de modelo	UV9902	105€
Soporte encimera										
Cromado Brillante		N.º de modelo	UV9903	180€	N.º de modelo	UV9903	180€	N.º de modelo	UV9903	180€
Soporte encimera										
Negro diamante Mate		N.º de modelo	UV9926 <sup>4</sup>	127€	N.º de modelo	UV9926 <sup>4</sup>	127€	N.º de modelo	UV9926 <sup>4</sup>	127€

Artículos relacionados										
Faldón de cuerpo individual										
LC5899		N.º de modelo	LC5899	Desde 218€	N.º de modelo	LC5899	Desde 218€	N.º de modelo	LC5899	Desde 218€
Toallero										
Anchura x altura x profundidad		1000 x 84 x 14 mm		1000 x 84 x 14 mm		1000 x 84 x 14 mm		1000 x 84 x 14 mm		
UV9986		N.º de modelo	UV9986	271€	N.º de modelo	UV9986	271€	N.º de modelo	UV9986	271€
Toallero										
Anchura x altura x profundidad		500 x 84 x 14 mm		500 x 84 x 14 mm		500 x 84 x 14 mm		500 x 84 x 14 mm		
UV9985		N.º de modelo	UV9985	207€	N.º de modelo	UV9985	207€	N.º de modelo	UV9985	207€
Toallero										
Anchura x altura x profundidad		548 x 80 x 30 mm		548 x 80 x 30 mm		548 x 80 x 30 mm		548 x 80 x 30 mm		
UV9960		N.º de modelo	UV9960	220€	N.º de modelo	UV9960	220€	N.º de modelo	UV9960	220€

<sup>1</sup> Encontrará la cerámica adecuada en los resúmenes al final de la sección de muebles  
<sup>2</sup> Recargo para cerámica de otros proveedores y reducción de profundidad bajo pedido y tras examen técnico  
<sup>3</sup> Para lavabos sobre encimera y lavabos empotrados sin bancada para grifería, indicar la posición de perforación de la grifería.  
<sup>4</sup> En caso de utilizar soporte toallero/ángulo en paredes ligeras se necesita instalar un soporte/bastidor de refuerzo.



Mueble bajo lavabo					
Tipo de producto	Mueble bajo lavabo para encimera	Mueble bajo lavabo para encimera	Mueble bajo lavabo para encimera	Mueble bajo lavabo para encimera	
Anchura x altura x profundidad	620 x 400 x 547 mm	620 x 400 x 547 mm	720 x 400 x 547 mm	720 x 400 x 547 mm	
Número de cajones grandes	1	-	1	-	
Número de cajones pequeños	-	2	-	2	
Recorte para sifón	-	✓	-	✓	
Con revestimiento de sifón	-	✓	-	✓	
Distancia mínima hasta la pared	20 mm	20 mm	20 mm	20 mm	
N.º de modelo	LC5810 <sup>1</sup>	LC5815 <sup>1</sup>	LC5811 <sup>1</sup>	LC5816 <sup>1</sup>	
Grupo de precio	01	916€	1.202€	929€	1.214€
	02	1.000€	1.275€	1.017€	1.297€
	03	1.120€	1.392€	1.142€	1.417€
	04	1.436€	1.729€	1.490€	1.783€

Artículos necesarios								
Encimera								
	N.º de modelo		N.º de modelo		N.º de modelo		N.º de modelo	
1 Recorte (s)	LC102C <sup>1,2,3</sup>	Desde 450€	LC102C <sup>1,2,3</sup>	Desde 450€	LC102C <sup>1,2,3</sup>	Desde 450€	LC102C <sup>1,2,3</sup>	Desde 450€
	LC106C <sup>1,2,3</sup>	Desde 443€	LC106C <sup>1,2,3</sup>	Desde 443€	LC106C <sup>1,2,3</sup>	Desde 443€	LC106C <sup>1,2,3</sup>	Desde 443€
2 Recorte (s)	LC103C <sup>1,2,3</sup>	Desde 490€	LC103C <sup>1,2,3</sup>	Desde 490€	LC103C <sup>1,2,3</sup>	Desde 490€	LC103C <sup>1,2,3</sup>	Desde 490€
	LC107C <sup>1,2,3</sup>	Desde 468€	LC107C <sup>1,2,3</sup>	Desde 468€	LC107C <sup>1,2,3</sup>	Desde 468€	LC107C <sup>1,2,3</sup>	Desde 468€

Artículos relacionados								
Set sistema interior								
Profundidad/Anchura								
	N.º de modelo		N.º de modelo		N.º de modelo		N.º de modelo	
	371 mm		371 mm		371 mm		371 mm	
	UV0511	372€	UV0502	262€	UV0511	372€	UV0502	262€
Sifón ahorrador de espacio								
	N.º de modelo		N.º de modelo		N.º de modelo		N.º de modelo	
	005076		005076		005076		005076	
	77€		77€		77€		77€	

<sup>1</sup> Encontrará la cerámica adecuada en los resúmenes al final de la sección de muebles

<sup>2</sup> Recargo para cerámica de otros proveedores y reducción de profundidad bajo pedido y tras examen técnico

<sup>3</sup> Para lavabos sobre encimera y lavabos empotrados sin bancada para grifería, indicar la posición de perforación de la grifería.

## L-Cube

Design by Christian Werner

Mueble bajo lavabo					
Tipo de producto	Mueble bajo lavabo para encimera	Mueble bajo lavabo para encimera	Mueble bajo lavabo para encimera	Mueble bajo lavabo para encimera	
Anchura x altura x profundidad	820 x 400 x 547 mm	820 x 400 x 547 mm	920 x 400 x 547 mm	920 x 400 x 547 mm	
Número de cajones grandes	1	-	1	-	
Número de cajones pequeños	-	2	-	2	
Recorte para sifón	-	✓	-	✓	
Con revestimiento de sifón	-	✓	-	✓	
Distancia mínima hasta la pared	20 mm	20 mm	20 mm	20 mm	
N.º de modelo	LC5812 <sup>1</sup>	LC5817 <sup>1</sup>	LC5813 <sup>1</sup>	LC5818 <sup>1</sup>	
Grupo de precio	01	942€	1.228€	952€	1.241€
	02	1.033€	1.314€	1.047€	1.334€
	03	1.165€	1.441€	1.187€	1.466€
	04	1.542€	1.834€	1.600€	1.900€

Artículos necesarios								
<b>Encimera</b>								
	N.º de modelo		N.º de modelo		N.º de modelo		N.º de modelo	
1 Recorte (s)	LC102C <sup>1,2,3</sup>	Desde 450€	LC102C <sup>1,2,3</sup>	Desde 450€	LC102C <sup>1,2,3</sup>	Desde 450€	LC102C <sup>1,2,3</sup>	Desde 450€
	LC106C <sup>1,2,3</sup>	Desde 443€	LC106C <sup>1,2,3</sup>	Desde 443€	LC106C <sup>1,2,3</sup>	Desde 443€	LC106C <sup>1,2,3</sup>	Desde 443€
2 Recorte (s)	LC103C <sup>1,2,3</sup>	Desde 490€	LC103C <sup>1,2,3</sup>	Desde 490€	LC103C <sup>1,2,3</sup>	Desde 490€	LC103C <sup>1,2,3</sup>	Desde 490€
	LC107C <sup>1,2,3</sup>	Desde 468€	LC107C <sup>1,2,3</sup>	Desde 468€	LC107C <sup>1,2,3</sup>	Desde 468€	LC107C <sup>1,2,3</sup>	Desde 468€

Artículos relacionados								
<b>Set sistema interior</b>								
Profundidad/Anchura	371 mm		371 mm		371 mm		371 mm	
	N.º de modelo		N.º de modelo		N.º de modelo		N.º de modelo	
	UV0514	422€	UV0505	362€	UV0514	422€	UV0505	362€
<b>Sifón ahorrador de espacio</b>								
	N.º de modelo		N.º de modelo		N.º de modelo		N.º de modelo	
	005076	77€	005076	77€	005076	77€	005076	77€

<sup>1</sup> Encontrará la cerámica adecuada en los resúmenes al final de la sección de muebles

<sup>2</sup> Recargo para cerámica de otros proveedores y reducción de profundidad bajo pedido y tras examen técnico

<sup>3</sup> Para lavabos sobre encimera y lavabos empotrados sin bancada para grifería, indicar la posición de perforación de la grifería.

Mueble bajo lavabo				
Tipo de producto	Mueble bajo lavabo para encimera			
Anchura x altura x profundidad	1020 x 400 x 547 mm			
Número de cajones grandes	1	-		
Número de cajones pequeños	-	2		
Recorte para sifón	-	✓		
Con revestimiento de sifón	-	✓		
Distancia mínima hasta la pared	20 mm			
N.º de modelo	LC5814 <sup>1</sup>		LC5819 <sup>1</sup>	
Grupo de precio	01	962€	1.258€	
	02	1.062€	1.352€	
	03	1.209€	1.489€	
	04	1.651€	1.969€	

Artículos necesarios				
Encimera	N.º de modelo		N.º de modelo	
	1 Recorte (s)	LC102C <sup>1,2,3</sup> Desde 450€	LC102C <sup>1,2,3</sup> Desde 450€	
		LC106C <sup>1,2,3</sup> Desde 443€	LC106C <sup>1,2,3</sup> Desde 443€	
2 Recorte (s)	LC103C <sup>1,2,3</sup> Desde 490€	LC103C <sup>1,2,3</sup> Desde 490€		
	LC107C <sup>1,2,3</sup> Desde 468€	LC107C <sup>1,2,3</sup> Desde 468€		

Artículos relacionados				
Set sistema interior				
	Profundidad/Anchura	371 mm	371 mm	
	N.º de modelo		N.º de modelo	
	UV0517	522€	UV0508	436€
Sifón ahorrador de espacio	N.º de modelo		N.º de modelo	
	005076	77€	005076	77€





<sup>1</sup> Encontrará la cerámica adecuada en los resúmenes al final de la sección de muebles

<sup>2</sup> Recargo para cerámica de otros proveedores y reducción de profundidad bajo pedido y tras examen técnico

<sup>3</sup> Para lavabos sobre encimera y lavabos empotrados sin bancada para grifería, indicar la posición de perforación de la grifería.

## L-Cube

Design by Christian Werner

Armarios					
					
Tipo de producto	Mueble bajo encimera	Mueble bajo encimera	Mueble bajo encimera	Mueble bajo encimera	
Anchura x altura x profundidad	320 x 400 x 547 mm	320 x 400 x 547 mm	420 x 400 x 547 mm	420 x 400 x 547 mm	
Número de cajones grandes	1	-	1	-	
Número de cajones pequeños	-	2	-	2	
N.º de modelo	<b>LC5830</b>	<b>LC5835</b>	<b>LC5831</b>	<b>LC5836</b>	
Grupo de precio	01	812€	1.017€	833€	1.044€
	02	862€	1.075€	889€	1.107€
	03	960€	1.214€	1.003€	1.253€
	04	1.141€	1.310€	1.226€	1.409€

Artículos necesarios								
Encimera								
	N.º de modelo		N.º de modelo		N.º de modelo		N.º de modelo	
1 Recorte (s)	LC102C <sup>1,2,3</sup>	Desde 450€	LC102C <sup>1,2,3</sup>	Desde 450€	LC102C <sup>1,2,3</sup>	Desde 450€	LC102C <sup>1,2,3</sup>	Desde 450€
	LC106C <sup>1,2,3</sup>	Desde 443€	LC106C <sup>1,2,3</sup>	Desde 443€	LC106C <sup>1,2,3</sup>	Desde 443€	LC106C <sup>1,2,3</sup>	Desde 443€
2 Recorte (s)	LC103C <sup>1,2,3</sup>	Desde 490€	LC103C <sup>1,2,3</sup>	Desde 490€	LC103C <sup>1,2,3</sup>	Desde 490€	LC103C <sup>1,2,3</sup>	Desde 490€
	LC107C <sup>1,2,3</sup>	Desde 468€	LC107C <sup>1,2,3</sup>	Desde 468€	LC107C <sup>1,2,3</sup>	Desde 468€	LC107C <sup>1,2,3</sup>	Desde 468€

<sup>1</sup> Encontrará la cerámica adecuada en los resúmenes al final de la sección de muebles

<sup>2</sup> Recargo para cerámica de otros proveedores y reducción de profundidad bajo pedido y tras examen técnico

<sup>3</sup> Para lavabos sobre encimera y lavabos empotrados sin bancada para grifería, indicar la posición de perforación de la grifería.

Armarios								
Tipo de producto	Mueble bajo encimera		Mueble bajo encimera		Mueble bajo encimera		Mueble bajo encimera	
Anchura x altura x profundidad	520 x 400 x 547 mm		520 x 400 x 547 mm		620 x 400 x 547 mm		620 x 400 x 547 mm	
Número de cajones grandes	1		-		1		-	
Número de cajones pequeños	-		2		-		2	
N.º de modelo	LC5832		LC5837		LC5833		LC5838	
Grupo de precio	01	853€		1.069€		874€		1.093€
	02	924€		1.142€		957€		1.182€
	03	1.044€		1.292€		1.088€		1.333€
	04	1.318€		1.515€		1.422€		1.629€
Artículos necesarios								
Encimera	N.º de modelo		N.º de modelo		N.º de modelo		N.º de modelo	
1 Recorte (s)	LC102C <sup>1,2,3</sup>	Desde 450€	LC102C <sup>1,2,3</sup>	Desde 450€	LC102C <sup>1,2,3</sup>	Desde 450€	LC102C <sup>1,2,3</sup>	Desde 450€
	LC106C <sup>1,2,3</sup>	Desde 443€	LC106C <sup>1,2,3</sup>	Desde 443€	LC106C <sup>1,2,3</sup>	Desde 443€	LC106C <sup>1,2,3</sup>	Desde 443€
2 Recorte (s)	LC103C <sup>1,2,3</sup>	Desde 490€	LC103C <sup>1,2,3</sup>	Desde 490€	LC103C <sup>1,2,3</sup>	Desde 490€	LC103C <sup>1,2,3</sup>	Desde 490€
	LC107C <sup>1,2,3</sup>	Desde 468€	LC107C <sup>1,2,3</sup>	Desde 468€	LC107C <sup>1,2,3</sup>	Desde 468€	LC107C <sup>1,2,3</sup>	Desde 468€
Artículos relacionados								
Set sistema interior								
	Profundidad/Anchura				371 mm		371 mm	
					N.º de modelo		N.º de modelo	
					UV0520	296€	UV0520	296€

<sup>1</sup> Encontrará la cerámica adecuada en los resúmenes al final de la sección de muebles

<sup>2</sup> Recargo para cerámica de otros proveedores y reducción de profundidad bajo pedido y tras examen técnico

<sup>3</sup> Para lavabos sobre encimera y lavabos empotrados sin bancada para grifería, indicar la posición de perforación de la grifería.

## L-Cube

Design by Christian Werner

Armarios					
Tipo de producto	Mueble bajo encimera	Mueble bajo encimera	Mueble bajo encimera	Mueble bajo encimera	
Anchura x altura x profundidad	720 x 400 x 547 mm	720 x 400 x 547 mm	820 x 400 x 547 mm	820 x 400 x 547 mm	
Número de cajones grandes	1	-	1	-	
Número de cajones pequeños	-	2	-	2	
N.º de modelo	<b>LC5854</b>	<b>LC5859</b>	<b>LC5834</b>	<b>LC5839</b>	
Grupo de precio	01	869€	1.090€	900€	1.127€
	02	957€	1.177€	992€	1.218€
	03	1.090€	1.320€	1.133€	1.361€
	04	1.446€	1.661€	1.531€	1.757€

Artículos necesarios								
Encimera								
	N.º de modelo		N.º de modelo		N.º de modelo		N.º de modelo	
1 Recorte (s)	LC102C <sup>1,2,3</sup>	Desde 450€	LC102C <sup>1,2,3</sup>	Desde 450€	LC102C <sup>1,2,3</sup>	Desde 450€	LC102C <sup>1,2,3</sup>	Desde 450€
	LC106C <sup>1,2,3</sup>	Desde 443€	LC106C <sup>1,2,3</sup>	Desde 443€	LC106C <sup>1,2,3</sup>	Desde 443€	LC106C <sup>1,2,3</sup>	Desde 443€
2 Recorte (s)	LC103C <sup>1,2,3</sup>	Desde 490€	LC103C <sup>1,2,3</sup>	Desde 490€	LC103C <sup>1,2,3</sup>	Desde 490€	LC103C <sup>1,2,3</sup>	Desde 490€
	LC107C <sup>1,2,3</sup>	Desde 468€	LC107C <sup>1,2,3</sup>	Desde 468€	LC107C <sup>1,2,3</sup>	Desde 468€	LC107C <sup>1,2,3</sup>	Desde 468€





Artículos relacionados								
Set sistema interior	371 mm		371 mm		371 mm		371 mm	
Profundidad/Anchura	371 mm		371 mm		371 mm		371 mm	
	N.º de modelo		N.º de modelo		N.º de modelo		N.º de modelo	
	UV0523	310€	UV0523	310€	UV0523	310€	UV0523	310€





<sup>1</sup> Encontrará la cerámica adecuada en los resúmenes al final de la sección de muebles

<sup>2</sup> Recargo para cerámica de otros proveedores y reducción de profundidad bajo pedido y tras examen técnico

<sup>3</sup> Para lavabos sobre encimera y lavabos empotrados sin bancada para grifería, indicar la posición de perforación de la grifería.

Encimeras				
Tipo de producto	Faldón de cuerpo individual			
Anchura	20 - 100 mm			
N.º de modelo	<b>LC5899</b>			
Grupo de precio	01	218€		
	02	228€		
	03	238€		
	04	321€		

Espejo/Mueble espejo				
				
Tipo de producto	Espejo	Espejo	Espejo	Espejo
Versión	Sensor	Sensor	Sensor	Sensor
Anchura x altura x profundidad	700 x 700 x 67 mm	900 x 900 x 67 mm	450 x 700 x 67 mm	650 x 700 x 67 mm
Iluminación LED	Campo lumínico circular, perimetral	Campo lumínico circular, perimetral	Franja lumínica, perimetral	Franja lumínica, perimetral
Potencia de iluminación	18 W	24 W	18 W	23 W
Función de regulación de intensidad	Integrado/a	Integrado/a	Integrado/a	Integrado/a
Activación de la iluminación	Interruptor - Sensor	Interruptor - Sensor	Interruptor - Sensor	Interruptor - Sensor
Clase de eficiencia energética	D	D	D	D
N.º de modelo	<b>LC7375</b>	<b>LC7376</b>	<b>LC7379</b>	<b>LC7380</b>
Grupo de precio	01	1.524€	1.701€	1.166€
Calefacción anti-vaho	144€	144€		144€

Espejo/Mueble espejo				
				
Tipo de producto	Espejo	Espejo	Espejo	Espejo
Versión	Sensor	Sensor	Sensor	Sensor
Anchura x altura x profundidad	800 x 700 x 67 mm	1000 x 700 x 67 mm	1200 x 700 x 67 mm	1300 x 700 x 67 mm
Iluminación LED	Franja lumínica, perimetral	Franja lumínica, perimetral	Franja lumínica, perimetral	Franja lumínica, perimetral
Potencia de iluminación	24 W	29 W	32 W	36 W
Función de regulación de intensidad	Integrado/a	Integrado/a	Integrado/a	Integrado/a
Activación de la iluminación	Interruptor - Sensor	Interruptor - Sensor	Interruptor - Sensor	Interruptor - Sensor
Clase de eficiencia energética	D	D	D	D
N.º de modelo	<b>LC7381</b>	<b>LC7382</b>	<b>LC7383</b>	<b>LC7388</b>
Grupo de precio	01	1.269€	1.422€	1.605€
Calefacción anti-vaho	151€	151€	161€	273€

## L-Cube

Design by Christian Werner

Espejo/Mueble espejo				
Tipo de producto	Espejo	Espejo	Espejo	Espejo
Versión	Sensor	Sensor	Sensor	Sensor
Anchura x altura x profundidad	1400 x 700 x 67 mm	1600 x 700 x 67 mm	1800 x 700 x 67 mm	2000 x 700 x 67 mm
Iluminación LED	Franja lumínica, perimetral	Franja lumínica, perimetral	Franja lumínica, perimetral	Franja lumínica, perimetral
Potencia de iluminación	36 W	41 W	44 W	48 W
Función de regulación de intensidad	Integrado/a	Integrado/a	Integrado/a	Integrado/a
Activación de la iluminación	Interruptor - Sensor	Interruptor - Sensor	Interruptor - Sensor	Interruptor - Sensor
Clase de eficiencia energética	D	D	D	D
N.º de modelo	<b>LC7384</b>	<b>LC7385</b>	<b>LC7386</b>	<b>LC7387</b>
Grupo de precio	01	2.126€	2.455€	2.825€
				3.157€
Calefacción anti-vaho	273€	273€	287€	287€

Espejo/Mueble espejo				
Tipo de producto	Mueble espejo	Mueble espejo	Mueble espejo	Mueble espejo
Versión	Sensor	Sensor	Sensor	Sensor
Anchura x altura x profundidad	650 x 700 x 155 mm	800 x 700 x 155 mm	1000 x 700 x 155 mm	1200 x 700 x 155 mm
Cantidad de puertas	1	2	2	3
Cantidad de estantes de cristal	2	2	2	4
Iluminación LED	Franja lumínica, perimetral	Franja lumínica, perimetral	Franja lumínica, perimetral	Franja lumínica, perimetral
Función de regulación de intensidad	Integrado/a	Integrado/a	Integrado/a	Integrado/a
Activación de la iluminación	Interruptor - Sensor	Interruptor - Sensor	Interruptor - Sensor	Interruptor - Sensor
Enchufe	Integrado/a	Integrado/a	Integrado/a	Integrado/a
Modelo de espejo	Puertas con espejo en ambos lados / Espejo en pared trasera	Puertas con espejo en ambos lados / Espejo en pared trasera	Puertas con espejo en ambos lados / Espejo en pared trasera	Puertas con espejo en ambos lados / Espejo en pared trasera
Clase de eficiencia energética	F	F	F	F
N.º de modelo	<b>LC7550 L/R</b>	<b>LC7551</b>	<b>LC7552</b>	<b>LC7553</b>
Grupo de precio	01	2.102€	2.305€	2.483€
				2.845€
Iluminación LED para puesto de aseo	94€	94€	94€	94€

Artículos relacionados				
Listón magnético	N.º de modelo	N.º de modelo	N.º de modelo	N.º de modelo
	UV9709	58€	UV9709	58€
			UV9709	58€
				58€



Espejo/Mueble espejo					
Tipo de producto		Mueble espejo	Mueble espejo	Mueble espejo	Mueble espejo
Versión		Sensor	Sensor	Sensor	Sensor
Anchura x altura x profundidad		650 x 700 x 155 mm	800 x 700 x 155 mm	1000 x 700 x 155 mm	1200 x 700 x 155 mm
Cantidad de puertas		1	2	2	3
Cantidad de estantes de cristal		2	2	2	4
Iluminación LED		Franja lumínica, perimetral	Franja lumínica, perimetral	Franja lumínica, perimetral	Franja lumínica, perimetral
Función de regulación de intensidad		Integrado/a	Integrado/a	Integrado/a	Integrado/a
Activación de la iluminación		Pulsador / Externo/a / Touch LED en el marco empotrado	Pulsador / Externo/a / Touch LED en el marco empotrado	Pulsador / Externo/a / Touch LED en el marco empotrado	Pulsador / Externo/a / Touch LED en el marco empotrado
Enchufe		Integrado/a	Integrado/a	Integrado/a	Integrado/a
Modelo de espejo		Puertas con espejo en ambos lados / Espejo en pared trasera	Puertas con espejo en ambos lados / Espejo en pared trasera	Puertas con espejo en ambos lados / Espejo en pared trasera	Puertas con espejo en ambos lados / Espejo en pared trasera
Clase de eficiencia energética		F	F	F	F
N.º de modelo		LC7650 L/R <sup>1,2</sup>	LC7651 <sup>1,2</sup>	LC7652 <sup>1,2</sup>	LC7653 <sup>1,2</sup>
Grupo de precio	01	1.997€	2.191€	2.359€	2.704€

Artículos relacionados								
<b>Marco para empotrar</b>								
Anchura x altura x profundidad		700 x 751 x 10 mm	850 x 751 x 10 mm	1050 x 751 x 10 mm	1250 x 751 x 10 mm			
	N.º de modelo		N.º de modelo	N.º de modelo	N.º de modelo			
	LC9685	286€	LC9686	290€	LC9687	296€	LC9688	308€
<b>Listón magnético</b>								
	N.º de modelo		N.º de modelo	N.º de modelo	N.º de modelo			
	UV9709	58€	UV9709	58€	UV9709	58€	UV9709	58€

<sup>1</sup> Solo para empotrar

<sup>2</sup> La función de encendido/apagado y atenuación solo es posible a través de un marco de instalación adicional o un aptique en el sitio

# L-Cube

Design by Christian Werner

## Repisas/estanterías

Tipo de producto	Elemento de estantería	Elemento de estantería	Elemento de estantería	Elemento de estantería	
Anchura x altura x profundidad	180 x 1000 x 180 mm	180 x 1400 x 180 mm	800 x 120 x 140 mm	1000 x 120 x 140 mm	
Número de compartimentos abiertos	4	5	3	3	
Tipo de sujeción	Riel de montaje	Riel de montaje	Riel de montaje	Riel de montaje	
N.º de modelo	<b>LC1205</b>	<b>LC1206</b>	<b>LC1200</b>	<b>LC1201</b>	
Grupo de precio	01	534€	542€	428€	433€
	02	619€	654€	473€	487€
	03	816€	908€	608€	643€
	04	1.033€	1.203€	692€	763€

**Armarios**

Tipo de producto	Armario medio	Armario medio	Armario medio	Armario medio	
Anchura x altura x profundidad	700 x 800 x 243 mm	700 x 800 x 363 mm	400 x 1320 x 243 mm	500 x 1320 x 243 mm	
Cantidad de puertas	2	2	1	1	
Cantidad de estantes de cristal con sistema de soporte de aluminio	1	1	3	3	
Distancia mínima hasta la pared	50 mm	50 mm	50 mm	50 mm	
Distancia mínima de separación entre muebles	50 mm	50 mm	50 mm	50 mm	
N.º de modelo	<b>LC1167</b>	<b>LC1177</b>	<b>LC1168 L/R<sup>1</sup></b>	<b>LC1169 L/R<sup>1</sup></b>	
Grupo de precio	01	1.010€	1.047€	903€	926€
	02	1.117€	1.189€	990€	1.033€
	03	1.295€	1.419€	1.151€	1.215€
	04	1.758€	1.883€	1.542€	1.646€

**Artículos relacionados**

<b>Patas</b>			Anodizado	
Acabado de la superficie			Anodizado	
Cantidad de patas: 2			N.º de modelo UV9991	N.º de modelo UV9991
			97€	97€
<b>Patas</b>			Cromado/a	
Acabado de la superficie			Cromado/a	
Cantidad de patas: 2			N.º de modelo UV9993	N.º de modelo UV9993
			127€	127€

<sup>1</sup> Si se necesitan 4 patas, pedir 2 x 2 patas

## L-Cube

Design by Christian Werner

Armarios					
Tipo de producto	Armario medio	Armario medio	Armario medio configurable	Armario medio configurable	
Anchura x altura x profundidad	400 x 1320 x 363 mm	500 x 1320 x 363 mm	250 - 500 mm x 600 - 900 mm x 200 - 363 mm	250 - 500 mm x 901 - 1320 mm x 200 - 363 mm	
Cantidad de puertas	1	1	1	1	
Cantidad de estantes de cristal	-	-	2	2	
Cantidad de estantes de cristal con sistema de soporte de aluminio	3	3	-	-	
Cantidad de estantes de madera	-	-	-	1	
Distancia mínima hasta la pared	50 mm	50 mm	50 mm	50 mm	
Distancia mínima de separación entre muebles	50 mm	50 mm	50 mm	50 mm	
N.º de modelo	LC1178 L/R <sup>1</sup>	LC1179 L/R <sup>1</sup>	LC1189 L/R <sup>1</sup>	LC1190 L/R <sup>1</sup>	
Grupo de precio	01	986€	1.017€	820€	1.191€
	02	1.091€	1.137€	854€	1.232€
	03	1.283€	1.351€	1.071€	1.463€
	04	1.832€	2.046€	1.527€	2.214€

Artículos relacionados								
Patas	Anodizado		Anodizado		Anodizado		Anodizado	
Acabado de la superficie	Anodizado		Anodizado		Anodizado		Anodizado	
	N.º de modelo		N.º de modelo		N.º de modelo		N.º de modelo	
Cantidad de patas: 2	UV9991	97€	UV9991	97€	UV9991	97€	UV9991	97€
Patas	Cromado/a		Cromado/a		Cromado/a		Cromado/a	
Acabado de la superficie	Cromado/a		Cromado/a		Cromado/a		Cromado/a	
	N.º de modelo		N.º de modelo		N.º de modelo		N.º de modelo	
Cantidad de patas: 2	UV9993	127€	UV9993	127€	UV9993	127€	UV9993	127€

<sup>1</sup> Si se necesitan 4 patas, pedir 2 x 2 patas

**Armarios**

Tipo de producto	Armario alto	Armario alto	Armario alto	Armario alto	
Anchura x altura x profundidad	400 x 1760 x 243 mm	500 x 1760 x 243 mm	400 x 1760 x 363 mm	500 x 1760 x 363 mm	
Cantidad de puertas	1	1	1	1	
Cantidad de estantes de cristal con sistema de soporte de aluminio	4	4	4	4	
Distancia mínima hasta la pared	50 mm	50 mm	50 mm	50 mm	
Distancia mínima de separación entre muebles	50 mm	50 mm	50 mm	50 mm	
N.º de modelo	LC1170 L/R <sup>1</sup>	LC1171 L/R <sup>1</sup>	LC1180 L/R <sup>1</sup>	LC1181 L/R <sup>1</sup>	
Grupo de precio	01	1.063€	1.096€	1.167€	1.206€
	02	1.186€	1.237€	1.308€	1.369€
	03	1.406€	1.485€	1.567€	1.657€
	04	1.893€	2.106€	2.130€	2.340€

**Artículos relacionados**


<b>Patas</b>	Anodizado		Anodizado		Anodizado		Anodizado	
Acabado de la superficie	Anodizado		Anodizado		Anodizado		Anodizado	
	<b>N.º de modelo</b>		<b>N.º de modelo</b>		<b>N.º de modelo</b>		<b>N.º de modelo</b>	
Cantidad de patas: 2	UV9991	97€	UV9991	97€	UV9991	97€	UV9991	97€
<b>Patas</b>	Cromado/a		Cromado/a		Cromado/a		Cromado/a	
Acabado de la superficie	Cromado/a		Cromado/a		Cromado/a		Cromado/a	
	<b>N.º de modelo</b>		<b>N.º de modelo</b>		<b>N.º de modelo</b>		<b>N.º de modelo</b>	
Cantidad de patas: 2	UV9993	127€	UV9993	127€	UV9993	127€	UV9993	127€

<sup>1</sup> Si se necesitan 4 patas, pedir 2 x 2 patas



# L-Cube

Design by Christian Werner

## Armarios

					
Tipo de producto	Armario alto configurable				
Anchura x altura x profundidad	250 - 500 mm x 1321 - 2000 mm x 200 - 363 mm				
Cantidad de puertas	1				
Cantidad de estantes de cristal	3				
Cantidad de estantes de madera	1				
Distancia mínima hasta la pared	50 mm				
Distancia mínima de separación entre muebles	50 mm				
N.º de modelo	LC1191 L/R <sup>1</sup>				
Grupo de precio	01	1.354€			
	02	1.483€			
	03	1.795€			
	04	2.537€			

## Artículos relacionados

					
<b>Patas</b>					
Acabado de la superficie	Anodizado				
	<b>N.º de modelo</b>				
Cantidad de patas: 2	UV9991	97€			
					
<b>Patas</b>					
Acabado de la superficie	Cromado/a				
	<b>N.º de modelo</b>				
Cantidad de patas: 2	UV9993	127€			

<sup>1</sup> Si se necesitan 4 patas, pedir 2 x 2 patas

Muebles de baño

Información de producto			
<b>Cantos (recubrimiento LED para espejos con luz indirecta en 4 lados)</b>	<b>Decorado</b> Precio grupo 1	Blanco mate (traslucido)	Material sintético
<b>Cantos (perfil de cantos para espejo con franja de luz LED superior)</b>	<b>Decorado</b> Precio grupo 1	Blanco mate	Material sintético
<b>Cantos (perfil de cantos LED para espejo con franjas de luz)</b>	<b>Decorado</b> Precio grupo 1	Blanco mate texturado	Aluminio
<b>Cuerpo mueble espejo</b>	<b>Decorado</b> Precio grupo 1	Blanco mate	Cristal
<b>Espejo con iluminación</b>			IP 44 LED, tono de luz 4000 Kelvin LED (vida útil >30 000 horas) LED fija Distancia entre el sensor y las superficies reflectantes = mín. 75 mm
<b>Set de instalación para muebles espejo LM</b>			Set de instalación para muebles espejo LM de las versiones Good y Better Marco de montaje MDF blanco: Anchura = X, altura = 787 mm marco de montaje perfil de aluminio blanco: Anchura = X, altura = 812 mm anchura del marco: 25 mm El set de instalación se suministra desmontado
<b>Mueble espejo con iluminación</b>			IP 44 LED, tono de luz 4000 Kelvin LED (vida útil >30 000 horas) LED fija
<b>Calefacción de espejo (antivaho) (estándar en la versión "Best")</b>			La calefacción de espejo (antivaho) impide la formación de condensación en una superficie parcial definida del espejo. La calefacción se enciende y se apaga junto con la iluminación del espejo. Si el espejo ya está empañado antes del encendido, el tiempo de secado es de unos 5 minutos. 1 calefacción de espejo (antivaho) 200 x 400 mm para anchura de espejo de 600 mm en el centro, 19 W 1 calefacción de espejo (antivaho) 200 x 400 mm para espejo de Ø 700 mm / 900 mm, 19 W 1 calefacción de espejo (antivaho) 400 x 400 mm para anchuras de espejo de 800 mm / 1000 mm en el centro, 37 W 1 calefacción de espejo (antivaho) 600 x 400 mm para anchura de espejo de 1200 mm en el centro, 38 W 2 calefacciones de espejo 400 x 400 mm para anchura de espejo de 1320 mm / 1400 mm (1 izquierda / 1 derecha), 38 W
<b>Listón magnético para mueble espejo # UV 9709</b>		Acero inoxidable	Listón magnético en el interior del mueble espejo como soporte para utensilios metálicos de baño.
<b>N.º de art.</b>	<b>Dígito 12</b> Código de país en espejo y Mueble espejo	<b>0 ES</b>	Ej.: Mueble espejo: LM 7830 L 00 00 0000
	0 código de país para espejo y mueble espejo sin enchufe	<b>0 220 – 240 V: ES</b>	Ej.: Espejo: LM 7835 0 00 00 0000

## Espejos y luz

### Vista general de espejos/muebles espejo con iluminación en versión "Good", "Better" y "Best"

Espejos	400 mm	600 mm	800 mm	1000 mm	1200 mm	1300 mm	1400 mm
<b>Franja de luz LED superior</b>							
Versión "Good"	# LM 7834	# LM 7835	# LM 7836	# LM 7837	# LM 7838	# LM 7839	# LM 7844
Versión "Better"		# LM 7845	# LM 7846	# LM 7847	# LM 7848	# LM 7849	# LM 7850
Versión "Best"		# LM 7855 D	# LM 7856 D	# LM 7857 D	# LM 7858 D	# LM 7859 D	# LM 7860 D
<b>Franjas de luz LED laterales</b>							
Versión "Good"		# LM 7865	# LM 7866	# LM 7867	# LM 7868	# LM 7869	# LM 7870
Versión "Better"		# LM 7875	# LM 7876	# LM 7877	# LM 7878	# LM 7879	# LM 7880
Versión "Best"		# LM 7885 D	# LM 7886 D	# LM 7887 D	# LM 7888 D	# LM 7889 D	# LM 7890 D
<b>Luz indirecta LED (4 lados)</b>							
Versión "Good"		# LM 7805	# LM 7806	# LM 7807	# LM 7808	# LM 7809	# LM 7810
Versión "Better"		# LM 7815	# LM 7816	# LM 7817	# LM 7818	# LM 7819	# LM 7814
Versión "Best"		# LM 7825 D	# LM 7826 D	# LM 7827 D	# LM 7828 D	# LM 7829 D	# LM 7824 D
	Ø 700 mm	Ø 900 mm					
<b>Luz indirecta LED (4 lados)</b>							
Versión "Good"	# LM 7851	# LM 7853					
Versión "Better"	# LM 7861	# LM 7863					
Versión "Best"	# LM 7871	# LM 7873					

Muebles espejo		610 mm	810 mm	1010 mm	1210 mm	1310 mm	
<b>Franja de luz LED superior</b>							
Versión "Good"		# LM 7820 L/R	# LM 7821	# LM 7822	# LM 7823	# LM 7854	
Versión "Better"		# LM 7830 L/R	# LM 7831	# LM 7832	# LM 7833	# LM 7864	
Versión "Best"		# LM 7840 L/R	# LM 7841	# LM 7842	# LM 7843	# LM 7874	
Set de instalación		# LM 9875	# LM 9876	# LM 9877	# LM 9878	# LM 9920	

#### Versión para espejos "Good", "Better" y "Best"

Los espejos con franja de luz superior, franjas de luz laterales y luz indirecta en 4 lados y perimetrales se ofrecen en tres versiones:

##### Good

La función ON/OFF de la versión "Good" solo puede accionarse con interruptores de luz de pared.

##### Better

La versión "Better" está equipada con un interruptor de sensor en la zona inferior derecha para encender y apagar (ON/OFF).

##### Best

La versión "Best" reúne las siguientes características de equipamiento: interruptor de sensor para encender y apagar (ON/OFF), incluye función de regulación de intensidad LED, calefacción de espejo e iluminación del puesto de aseo (siempre viene integrado en la versión con luz indirecta).

#### Versión para muebles espejo "Good", "Better", "Best"

Se ofrecen tres versiones de muebles espejo:

##### Good

La función ON/OFF de la versión "Good" solo puede accionarse con interruptores de luz de pared.  
La versión "Good" solo se puede empotrar con el correspondiente set.





##### Better





La versión "Better" está equipada con una unidad de interruptor/enchufe en el interior.  
La versión "Better" solo se puede empotrar con el correspondiente set.

##### Best

La versión "Best" incluye un interruptor/enchufe, una pared posterior con espejo y una iluminación LED del puesto de aseo.







Espejo/Mueble espejo					
Tipo de producto		Espejo	Espejo	Espejo	Espejo
Versión		Good	Good	Better	Better
Anchura x altura x profundidad		700 x 700 x 34 mm	900 x 900 x 34 mm	700 x 700 x 34 mm	900 x 900 x 34 mm
Iluminación LED		Iluminación indirecta, perimetral	Iluminación indirecta, perimetral	Iluminación indirecta, perimetral	Iluminación indirecta, perimetral
Potencia de iluminación		31 W	41 W	31 W	41 W
Activación de la iluminación		Interruptor / Externo/a	Interruptor / Externo/a	Interruptor - Sensor	Interruptor - Sensor
Clase de eficiencia energética		D	D	D	D
N.º de modelo		<b>LM7851</b>	<b>LM7853</b>	<b>LM7861</b>	<b>LM7863</b>
Grupo de precio	01	741€	890€	857€	1.010€





Espejo/Mueble espejo					
Tipo de producto		Espejo	Espejo	Espejo	Espejo
Versión		Best	Best	Good	Good
Anchura x altura x profundidad		700 x 700 x 34 mm	900 x 900 x 34 mm	400 x 700 x 35 mm	600 x 700 x 35 mm
Iluminación LED		Iluminación indirecta, perimetral	Iluminación indirecta, perimetral	Franja lumínica, superior	Franja lumínica, superior
Potencia de iluminación		31 W	41 W	6 W	9 W
Función de regulación de intensidad		Integrado/a	Integrado/a	-	-
Calefacción anti-vaho		Integrado/a Con desconexión integrada	Integrado/a Con desconexión integrada	-	-
Activación de la iluminación		Interruptor - Sensor	Interruptor - Sensor	Interruptor / Externo/a	Interruptor / Externo/a
Clase de eficiencia energética		D	D	D	D
N.º de modelo		<b>LM7871</b>	<b>LM7873</b>	<b>LM7834</b>	<b>LM7835</b>
Grupo de precio	01	1.042€	1.208€	471€	581€





## Light & Mirrors

Design by Duravit

Espejo/Mueble espejo					
Tipo de producto		Espejo	Espejo	Espejo	Espejo
Versión		Good	Good	Good	Good
Anchura x altura x profundidad		800 x 700 x 35 mm	1000 x 700 x 35 mm	1200 x 700 x 35 mm	1300 x 700 x 35 mm
Iluminación LED		Franja lumínica, superior	Franja lumínica, superior	Franja lumínica, superior	Franja lumínica, superior
Potencia de iluminación		13 W	16 W	19 W	20 W
Activación de la iluminación		Interruptor / Externo/a	Interruptor / Externo/a	Interruptor / Externo/a	Interruptor / Externo/a
Clase de eficiencia energética		D	D	D	D
N.º de modelo		<b>LM7836</b>	<b>LM7837</b>	<b>LM7838</b>	<b>LM7839</b>
Grupo de precio	01	598€	640€	705€	756€

Espejo/Mueble espejo					
Tipo de producto		Espejo	Espejo	Espejo	Espejo
Versión		Good	Better	Better	Better
Anchura x altura x profundidad		1400 x 700 x 35 mm	600 x 700 x 35 mm	800 x 700 x 35 mm	1000 x 700 x 35 mm
Iluminación LED		Franja lumínica, superior	Franja lumínica, superior	Franja lumínica, superior	Franja lumínica, superior
Potencia de iluminación		22 W	9 W	13 W	16 W
Activación de la iluminación		Interruptor / Externo/a	Interruptor - Sensor	Interruptor - Sensor	Interruptor - Sensor
Clase de eficiencia energética		D	D	D	D
N.º de modelo		<b>LM7844</b>	<b>LM7845</b>	<b>LM7846</b>	<b>LM7847</b>
Grupo de precio	01	856€	645€	706€	787€


Espejo/Mueble espejo				
				
Tipo de producto	Espejo	Espejo	Espejo	Espejo
Versión	Better	Better	Better	Best
Anchura x altura x profundidad	1200 x 700 x 35 mm	1300 x 700 x 35 mm	1400 x 700 x 35 mm	600 x 700 x 35 mm
Iluminación LED	Franja lumínica, superior	Franja lumínica, superior	Franja lumínica, superior	Franja lumínica, superior
Potencia de iluminación	19 W	20 W	22 W	19 W
Función de regulación de intensidad	-	-	-	Integrado/a
Iluminación LED para puesto de aseo	-	-	-	Integrado/a
Calefacción anti-vaho	-	-	-	Integrado/a Con desconexión integrada
Activación de la iluminación	Interruptor - Sensor	Interruptor - Sensor	Interruptor - Sensor	Interruptor - Sensor
Clase de eficiencia energética	D	D	D	D
N.º de modelo	<b>LM7848</b>	<b>LM7849</b>	<b>LM7850</b>	<b>LM7855 D</b>
Grupo de precio	01	854€	887€	990€
				870€

Espejo/Mueble espejo				
				
Tipo de producto	Espejo	Espejo	Espejo	Espejo
Versión	Best	Best	Best	Best
Anchura x altura x profundidad	800 x 700 x 35 mm	1000 x 700 x 35 mm	1200 x 700 x 35 mm	1300 x 700 x 35 mm
Iluminación LED	Franja lumínica, superior	Franja lumínica, superior	Franja lumínica, superior	Franja lumínica, superior
Potencia de iluminación	25 W	31 W	37 W	41 W
Función de regulación de intensidad	Integrado/a	Integrado/a	Integrado/a	Integrado/a
Iluminación LED para puesto de aseo	Integrado/a	Integrado/a	Integrado/a	Integrado/a
Calefacción anti-vaho	Integrado/a Con desconexión integrada	Integrado/a Con desconexión integrada	Integrado/a Con desconexión integrada	Integrado/a Con desconexión integrada
Activación de la iluminación	Interruptor - Sensor	Interruptor - Sensor	Interruptor - Sensor	Interruptor - Sensor
Clase de eficiencia energética	D	D	D	D
N.º de modelo	<b>LM7856 D</b>	<b>LM7857 D</b>	<b>LM7858 D</b>	<b>LM7859 D</b>
Grupo de precio	01	1.010€	1.164€	1.280€
				1.435€





Espejo/Mueble espejo				
Tipo de producto	Espejo	Espejo	Espejo	Espejo
Versión	Best	Good	Good	Good
Anchura x altura x profundidad	1400 x 700 x 35 mm	600 x 700 x 34 mm	800 x 700 x 34 mm	1000 x 700 x 34 mm
Iluminación LED	Franja lumínica, superior	Franjas lumínicas, Lateral	Franjas lumínicas, Lateral	Franjas lumínicas, Lateral
Potencia de iluminación	44 W	22 W	22 W	22 W
Función de regulación de intensidad	Integrado/a	-	-	-
Iluminación LED para puesto de aseo	Integrado/a	-	-	-
Calefacción anti-vaho	Integrado/a Con desconexión integrada	-	-	-
Activación de la iluminación	Interruptor - Sensor	Interruptor	Interruptor / Externo/a	Interruptor / Externo/a
Clase de eficiencia energética	D	D	D	D
N.º de modelo	<b>LM7860 D</b>	<b>LM7865</b>	<b>LM7866</b>	<b>LM7867</b>
Grupo de precio	01	1.540€	670€	683€
				733€

Espejo/Mueble espejo				
Tipo de producto	Espejo	Espejo	Espejo	Espejo
Versión	Good	Good	Good	Better
Anchura x altura x profundidad	1200 x 700 x 34 mm	1300 x 700 x 34 mm	1400 x 700 x 34 mm	600 x 700 x 34 mm
Iluminación LED	Franjas lumínicas, Lateral	Franjas lumínicas, Lateral	Franjas lumínicas, Lateral	Franjas lumínicas, Lateral
Potencia de iluminación	22 W	22 W	22 W	22 W
Activación de la iluminación	Interruptor / Externo/a	Interruptor / Externo/a	Interruptor / Externo/a	Interruptor - Sensor
Clase de eficiencia energética	D	D	D	D
N.º de modelo	<b>LM7868</b>	<b>LM7869</b>	<b>LM7870</b>	<b>LM7875</b>
Grupo de precio	01	751€	789€	853€
				816€

**Espejo/Mueble espejo**

				
Tipo de producto	Espejo	Espejo	Espejo	Espejo
Versión	Better	Better	Better	Better
Anchura x altura x profundidad	800 x 700 x 34 mm	1000 x 700 x 34 mm	1200 x 700 x 34 mm	1300 x 700 x 34 mm
Iluminación LED	Franjas lumínicas, Lateral	Franjas lumínicas, Lateral	Franjas lumínicas, Lateral	Franjas lumínicas, Lateral
Potencia de iluminación	22 W	22 W	22 W	22 W
Activación de la iluminación	Interruptor - Sensor	Interruptor - Sensor	Interruptor - Sensor	Interruptor - Sensor
Clase de eficiencia energética	D	D	D	D
<b>N.º de modelo</b>	<b>LM7876</b>	<b>LM7877</b>	<b>LM7878</b>	<b>LM7879</b>
<b>Grupo de precio</b>	01	829€	870€	889€
				917€

**Espejo/Mueble espejo**





				
Tipo de producto	Espejo	Espejo	Espejo	Espejo
Versión	Better	Best	Best	Best
Anchura x altura x profundidad	1400 x 700 x 34 mm	600 x 700 x 34 mm	800 x 700 x 34 mm	1000 x 700 x 34 mm
Iluminación LED	Franjas lumínicas, Lateral	Franjas lumínicas, Lateral	Franjas lumínicas, Lateral	Franjas lumínicas, Lateral
Potencia de iluminación	22 W	31 W	34 W	37 W
Función de regulación de intensidad	-	Integrado/a	Integrado/a	Integrado/a
Iluminación LED para puesto de aseo	-	Integrado/a	Integrado/a	Integrado/a
Calefacción anti-vaho	-	Integrado/a Con desconexión integrada	Integrado/a Con desconexión integrada	Integrado/a Con desconexión integrada
Activación de la iluminación	Interruptor - Sensor	Interruptor - Sensor	Interruptor - Sensor	Interruptor - Sensor
Clase de eficiencia energética	D	D	D	D
<b>N.º de modelo</b>	<b>LM7880</b>	<b>LM7885 D</b>	<b>LM7886 D</b>	<b>LM7887 D</b>
<b>Grupo de precio</b>	01	989€	1.013€	1.165€
				1.225€


Espejo/Mueble espejo				
Tipo de producto	Espejo	Espejo	Espejo	Espejo
Versión	Best	Best	Best	Good
Anchura x altura x profundidad	1200 x 700 x 34 mm	1300 x 700 x 34 mm	1400 x 700 x 34 mm	600 x 700 x 33 mm
Iluminación LED	Franjas lumínicas, Lateral	Franjas lumínicas, Lateral	Franjas lumínicas, Lateral	Iluminación indirecta, perimetral
Potencia de iluminación	40 W	39 W	44 W	40 W
Función de regulación de intensidad	Integrado/a	Integrado/a	Integrado/a	-
Iluminación LED para puesto de aseo	Integrado/a	Integrado/a	Integrado/a	-
Calefacción anti-vaho	Integrado/a Con desconexión integrada	Integrado/a Con desconexión integrada	Integrado/a Con desconexión integrada	-
Activación de la iluminación	Interruptor - Sensor	Interruptor - Sensor	Interruptor - Sensor	Interruptor / Externo/a
Clase de eficiencia energética	D	D	D	F
<b>N.º de modelo</b>	<b>LM7888 D</b>	<b>LM7889 D</b>	<b>LM7890 D</b>	<b>LM7805</b>
<b>Grupo de precio</b>	01	1.305€	1.532€	1.632€
				663€

Espejo/Mueble espejo				
Tipo de producto	Espejo	Espejo	Espejo	Espejo
Versión	Good	Good	Good	Good
Anchura x altura x profundidad	800 x 700 x 33 mm	1000 x 700 x 33 mm	1200 x 700 x 33 mm	1300 x 700 x 33 mm
Iluminación LED	Iluminación indirecta, perimetral	Iluminación indirecta, perimetral	Iluminación indirecta, perimetral	Iluminación indirecta, perimetral
Potencia de iluminación	46 W	52 W	58 W	61 W
Activación de la iluminación	Interruptor / Externo/a	Interruptor / Externo/a	Interruptor / Externo/a	Interruptor / Externo/a
Clase de eficiencia energética	F	F	F	F
<b>N.º de modelo</b>	<b>LM7806</b>	<b>LM7807</b>	<b>LM7808</b>	<b>LM7809</b>
<b>Grupo de precio</b>	01	709€	775€	869€
				907€

Espejo/Mueble espejo				
Tipo de producto	Espejo	Espejo	Espejo	Espejo
Versión	Good	Better	Better	Better
Anchura x altura x profundidad	1400 x 700 x 33 mm	600 x 700 x 33 mm	800 x 700 x 33 mm	1000 x 700 x 33 mm
Iluminación LED	Iluminación indirecta, perimetral	Iluminación indirecta, perimetral	Iluminación indirecta, perimetral	Iluminación indirecta, perimetral
Potencia de iluminación	64 W	40 W	46 W	52 W
Activación de la iluminación	Interruptor / Externo/a	Interruptor - Sensor	Interruptor - Sensor	Interruptor - Sensor
Clase de eficiencia energética	F	F	F	F
N.º de modelo	<b>LM7810</b>	<b>LM7815</b>	<b>LM7816</b>	<b>LM7817</b>
Grupo de precio	01	1.003€	817€	859€
				928€

Espejo/Mueble espejo				
Tipo de producto	Espejo	Espejo	Espejo	Espejo
Versión	Better	Better	Better	Best
Anchura x altura x profundidad	1200 x 700 x 33 mm	1300 x 700 x 33 mm	1400 x 700 x 33 mm	600 x 700 x 33 mm
Iluminación LED	Iluminación indirecta, perimetral	Iluminación indirecta, perimetral	Iluminación indirecta, perimetral	Iluminación indirecta, perimetral
Potencia de iluminación	58 W	61 W	64 W	40 W
Función de regulación de intensidad	-	-	-	Integrado/a
Calefacción anti-vaho	-	-	-	Integrado/a Con desconexión integrada
Activación de la iluminación	Interruptor - Sensor	Interruptor - Sensor	Interruptor - Sensor	Interruptor - Sensor
Clase de eficiencia energética	F	F	F	F
N.º de modelo	<b>LM7818</b>	<b>LM7819</b>	<b>LM7814</b>	<b>LM7825 D</b>
Grupo de precio	01	1.023€	1.070€	1.160€
				1.001€

Espejo/Mueble espejo					
Tipo de producto		Espejo	Espejo	Espejo	Espejo
Versión		Best	Best	Best	Best
Anchura x altura x profundidad		800 x 700 x 33 mm	1000 x 700 x 33 mm	1200 x 700 x 33 mm	1300 x 700 x 33 mm
Iluminación LED		Iluminación indirecta, perimetral	Iluminación indirecta, perimetral	Iluminación indirecta, perimetral	Iluminación indirecta, perimetral
Potencia de iluminación		46 W	52 W	58 W	61 W
Función de regulación de intensidad		Integrado/a	Integrado/a	Integrado/a	Integrado/a
Calefacción anti-vaho		Integrado/a Con desconexión integrada	Integrado/a Con desconexión integrada	Integrado/a Con desconexión integrada	Integrado/a Con desconexión integrada
Activación de la iluminación		Interruptor - Sensor	Interruptor - Sensor	Interruptor - Sensor	Interruptor - Sensor
Clase de eficiencia energética		F	F	F	F
<b>N.º de modelo</b>		<b>LM7826 D</b>	<b>LM7827 D</b>	<b>LM7828 D</b>	<b>LM7829 D</b>
<b>Grupo de precio</b>	01	1.157€	1.226€	1.265€	1.380€

Espejo/Mueble espejo					
Tipo de producto		Espejo			
Versión		Best			
Anchura x altura x profundidad		1400 x 700 x 33 mm			
Iluminación LED		Iluminación indirecta, perimetral			
Potencia de iluminación		64 W			
Función de regulación de intensidad		Integrado/a			
Calefacción anti-vaho		Integrado/a Con desconexión integrada			
Activación de la iluminación		Interruptor - Sensor			
Clase de eficiencia energética		F			
<b>N.º de modelo</b>		<b>LM7824 D</b>			
<b>Grupo de precio</b>	01	1.471€			



**Espejo/Mueble espejo**

Tipo de producto	Mueble espejo	Mueble espejo	Mueble espejo	Mueble espejo
Versión	Good	Good	Good	Good
Anchura x altura x profundidad	610 x 760 x 148 mm	810 x 760 x 148 mm	1010 x 760 x 148 mm	1210 x 760 x 148 mm
Cantidad de puertas	1	2	2	2
Cantidad de estantes de cristal	2	2	2	4
Iluminación LED	Franja lumínica, superior	Franja lumínica, superior	Franja lumínica, superior	Franja lumínica, superior
Activación de la iluminación	Interruptor / Externo/a	Interruptor / Externo/a	Interruptor / Externo/a	Interruptor / Externo/a
Modelo de espejo	Puertas con espejo en ambos lados	Puertas con espejo en ambos lados	Puertas con espejo en ambos lados	Puertas con espejo en ambos lados
Clase de eficiencia energética	D	D	D	D
N.º de modelo	<b>LM7820 L/R<sup>1</sup></b>	<b>LM7821<sup>1</sup></b>	<b>LM7822<sup>1</sup></b>	<b>LM7823<sup>1</sup></b>
Grupo de precio	01	1.081€	1.160€	1.267€
				1.425€

**Artículos relacionados**

Set de montaje				
Anchura x altura x profundidad	661 x 810 x 139 mm	861 x 810 x 139 mm	1061 x 810 x 139 mm	1261 x 810 x 139 mm
	<b>N.º de modelo</b>	<b>N.º de modelo</b>	<b>N.º de modelo</b>	<b>N.º de modelo</b>
	LM9875	LM9876	LM9877	LM9878
	360€	365€	371€	380€
Listón magnético				
	<b>N.º de modelo</b>	<b>N.º de modelo</b>	<b>N.º de modelo</b>	<b>N.º de modelo</b>
	UV9709	UV9709	UV9709	UV9709
	58€	58€	58€	58€

<sup>1</sup> Solo puede montarse con un set de montaje

## Light & Mirrors

Design by Duravit

Espejo/Mueble espejo					
Tipo de producto	Mueble espejo	Mueble espejo	Mueble espejo	Mueble espejo	Mueble espejo
Versión	Good	Better	Better	Better	Better
Anchura × altura × profundidad	1310 x 760 x 148 mm	610 x 760 x 148 mm	810 x 760 x 148 mm	1010 x 760 x 148 mm	
Cantidad de puertas	2	1	2	2	
Cantidad de estantes de cristal	4	2	2	2	
Iluminación LED	Franja lumínica, superior	Franja lumínica, superior	Franja lumínica, superior	Franja lumínica, superior	
Activación de la iluminación	Interruptor / Externo/a	Interruptor	Interruptor	Interruptor	
Enchufe	-	Integrado/a	Integrado/a	Integrado/a	
Modelo de espejo	Puertas con espejo en ambos lados	Puertas con espejo en ambos lados	Puertas con espejo en ambos lados	Puertas con espejo en ambos lados	
Clase de eficiencia energética	D	D	D	D	
N.º de modelo	<b>LM7854<sup>1</sup></b>	<b>LM7830 L/R<sup>1</sup></b>	<b>LM7831<sup>1</sup></b>	<b>LM7832<sup>1</sup></b>	
Grupo de precio	01	1.640€	1.216€	1.300€	1.406€

Artículos relacionados					
Set de montaje					
Anchura × altura × profundidad	1361 x 810 x 139 mm	661 x 810 x 139 mm	861 x 810 x 139 mm	1061 x 810 x 139 mm	
	<b>N.º de modelo</b>	<b>N.º de modelo</b>	<b>N.º de modelo</b>	<b>N.º de modelo</b>	
	LM9920	LM9875	LM9876	LM9877	
	483€	360€	365€	371€	
Listón magnético					
	<b>N.º de modelo</b>	<b>N.º de modelo</b>	<b>N.º de modelo</b>	<b>N.º de modelo</b>	
	UV9709	UV9709	UV9709	UV9709	
	58€	58€	58€	58€	

<sup>1</sup> Solo puede montarse con un set de montaje

**Espejo/Mueble espejo**

Tipo de producto	Mueble espejo	Mueble espejo	Mueble espejo	Mueble espejo
Versión	Better	Better	Best	Best
Anchura x altura x profundidad	1210 x 760 x 148 mm	1310 x 760 x 148 mm	610 x 760 x 148 mm	810 x 760 x 148 mm
Cantidad de puertas	2	2	1	2
Cantidad de estantes de cristal	4	4	2	2
Iluminación LED	Franja lumínica, superior	Franja lumínica, superior	Franja lumínica, superior	Franja lumínica, superior
Iluminación LED para puesto de aseo	-	-	Integrado/a	Integrado/a
Activación de la iluminación	Interruptor	Interruptor	Interruptor	Interruptor
Enchufe	Integrado/a	Integrado/a	Integrado/a	Integrado/a
Modelo de espejo	Puertas con espejo en ambos lados	Puertas con espejo en ambos lados	Puertas con espejo en ambos lados / Espejo en pared trasera	Puertas con espejo en ambos lados / Espejo en pared trasera
Clase de eficiencia energética	D	D	D	D
N.º de modelo	<b>LM7833<sup>1</sup></b>	<b>LM7864<sup>1</sup></b>	<b>LM7840 L/R</b>	<b>LM7841</b>
Grupo de precio	01	1.563€	1.794€	1.367€
				1.454€

**Artículos relacionados**

Set de montaje				
Anchura x altura x profundidad	1261 x 810 x 139 mm	1361 x 810 x 139 mm		
N.º de modelo	LM9878	LM9920		
	380€	483€		
Listón magnético				
N.º de modelo	UV9709	UV9709	UV9709	UV9709
	58€	58€	58€	58€

<sup>1</sup> Solo puede montarse con un set de montaje

Espejo/Mueble espejo					
Tipo de producto	Mueble espejo	Mueble espejo	Mueble espejo		
Versión	Best	Best	Best		
Anchura x altura x profundidad	1010 x 760 x 148 mm	1210 x 760 x 148 mm	1310 x 760 x 148 mm		
Cantidad de puertas	2	2	2		
Cantidad de estantes de cristal	2	4	4		
Iluminación LED	Franja lumínica, superior	Franja lumínica, superior	Franja lumínica, superior		
Iluminación LED para puesto de aseo	Integrado/a	Integrado/a	Integrado/a		
Activación de la iluminación	Interruptor	Interruptor	Interruptor		
Enchufe	Integrado/a	Integrado/a	Integrado/a		
Modelo de espejo	Puertas con espejo en ambos lados / Espejo en pared trasera	Puertas con espejo en ambos lados / Espejo en pared trasera	Puertas con espejo en ambos lados / Espejo en pared trasera		
Clase de eficiencia energética	D	D	D		
N.º de modelo	<b>LM7842</b>	<b>LM7843</b>	<b>LM7874</b>		
Grupo de precio	01	1.568€	1.747€	1.989€	
Artículos relacionados					
Listón magnético	N.º de modelo		N.º de modelo		N.º de modelo
	UV9709	58€	UV9709	58€	UV9709
					58€

Información de producto			
<b>Encimera</b>	<b>Madera maciza</b> Precio grupo 1	<b>77</b> Nogal americano macizo	<b>Material base:</b> Tablero macizo de 25 mm de espesor con barniz transparente. La madera auténtica es un material natural, puede haber ciertas diferencias de color y estructura de vetas.
	<b>Mineral de cuarzo</b> Precio grupo 1	<b>17</b> Blanco estructurado <b>25</b> Arena estructurado <b>33</b> Gris estructurado	<b>Material base:</b> Placa de mineral de cuarzo de 20 mm de espesor con superficie pulida. El mineral de cuarzo es un material natural, son posibles ciertas diferencias de color y estructura de vetas.
<b>Frontal Cuerpo</b>	<b>Lacado</b> Precio grupo 4	<b>36</b> Blanco satén <b>39</b> Blanco nórdico satén <b>54</b> Almendra satén <b>60</b> Taupe satén <b>92</b> Gris piedra satén <b>98</b> Azul noche satén	<b>Material base, interior cuerpo:</b> aglomerado de tres capas altamente compactado recubierto por ambos lados directamente con resina de melamina en (57) negro diamante. <b>Material base exterior cuerpo/frontal:</b> madera MDF compactada recubierta por ambos lados con laca de varias capas. <b>Material base pies:</b> madera maciza recubierta con laca de varias capas, incluido ajuste en altura.
<b>Espejo con iluminación</b>	IP 44 LED, tono de luz 2700 – 6500 Kelvin LED (vida útil >30 000 horas) LED fija  Función ON/OFF posible incluso a través de interruptores de obra Panel de mando sin contacto en el lado frontal con 3 iconos situados en vertical.		
			Icono 1 (arriba): encendido/apagado, con función de regulación de intensidad para franja de luz superior Icono 2 (centro): encendido/apagado, con función de regulación de intensidad para luz indirecta superior e inferior Icono 3 (abajo): encendido/apagado, calefacción de espejo (antivaho) con función de apagado automático después de 60 minutos Pulsando simultáneamente los iconos 1 y 2: cambio continuo del tono de luz entre 2700 - 6500 Kelvin.
<b>Técnica cierre de cajones</b>		Sin tirador	Técnica Tip-On con autocierre. Se abre mediante un toque.
<b>Sistemas de distribución</b>	<b>Madera maciza</b> Precio grupo 1	<b>77</b> Nogal americano macizo <b>H5</b> Roble natural macizo	El sistema de distribución de madera maciza está disponible opcionalmente en nogal o roble. Para cada ancho de armario con cajón existe un sistema de distribución diseñado individualmente, que se coloca suelto y, si es necesario, también se puede pedir posteriormente. Las posibilidades de equipamiento de distribución aumentan con una mayor anchura del cajón para poder utilizar el espacio de forma óptima. La parte inferior de los elementos de distribución son antideslizantes para evitar un desplazamiento lateral. Gracias a la adaptación exacta al fondo del cajón, al abrir y cierra el cajón tampoco se pueden deslizar los productos.
<b>Calefacción de espejo (antivaho)</b>	La calefacción de espejo (antivaho) impide la formación de condensación en una superficie parcial definida del espejo. La calefacción se enciende y se apaga junto con la iluminación del espejo. Si el espejo ya está empañado antes del encendido, el tiempo de secado es de unos 5 minutos.		
			1 calefacción de espejo (antivaho) 200 x 400 mm para anchura de espejo de 500 mm en el centro, 19 W 1 calefacción de espejo 400 x 400 mm para anchura de espejo de 800 mm en el centro, 37 W 1 calefacción de espejo (antivaho) 600 x 400 mm para anchura de espejo de 1200 mm en el centro, 38 W 2 calefacciones de espejo 400 x 400 mm para anchura de espejo de 1600 mm izquierda / derecha, 74 W
<b>N.º de art.</b>	<b>Dígito 12</b> Código de país para espejo	<b>0</b> 220 – 240 V: ES	Ej.: LU 9657 0 00 00 Q000

Ejemplo de pedido





Descripción	1	2	Equipable a posteriori	3
Tipo de producto	Encimera	Mueble bajo lavabo para patas	Sistemas de distribución	Espejos
Anchura x altura x profundidad	1783 x 20 x 595 mm	1733 x 743 x 570 mm	579 x 55 x 371 mm	1600 x 1200 x 38 mm
Cantidad	1	1	2	1
Color	17 Blanco estructurado	60 Taupe satén mate	H5 Roble natural macizo	-
Tirador	-	-	-	-
N.º de art.	# LU 9467 B 17 17	# LU 9562 B 60 60	# UV 0514 0 H5 H5 0000	# LU 9670 0 00 00 0000

Descripción	C	A		
Tipo de producto	Lavabo sobre encimera	Monomando de lavabo		
Anchura x altura x profundidad	600 x 140 x 400 mm	Tamaño M		
Cantidad	2	2		
Color	-	Cromado		
Tirador	-	-		
N.º de art.	# 038060 00 00	# C1 102 0002 010		

Encimeras				
				
Tipo de producto	Encimera	Encimera		
Anchura x altura x profundidad	688 x 20 x 475 mm	688 x 25 x 475 mm		
Material	Piedra de cuarzo	Madera maciza		
Cantidad de recortes	1	1		
Permite orificios para grifería	✓	✓		
N.º de modelo	LU9465 <sup>1</sup>	LU9460 <sup>1</sup>		
Grupo de precio	01	1.587€	868€	

<sup>1</sup> Para lavabos sobre encimera y lavabos empotrados sin bancada para grifería, indicar la posición de perforación de la grifería.

Mueble bajo lavabo				
				
Tipo de producto	Mueble bajo lavabo al suelo con encimera	Mueble bajo lavabo al suelo con encimera		
Anchura x altura x profundidad	638 x 743 x 450 mm	638 x 743 x 450 mm		
Número de cajones grandes	1	1		
Número de cajones pequeños	-	1		
Recorte para sifón	✓	✓		
Con revestimiento de sifón	✓	✓		
Ajuste de altura integrado	✓	✓		
N.º de modelo	LU9560 <sup>1</sup>	LU9565 <sup>1</sup>		
Grupo de precio	04	2.881€	3.467€	

Artículos necesarios				
Encimera	N.º de modelo		N.º de modelo	
	LU9460 <sup>2</sup>	868€	LU9460 <sup>2</sup>	868€
1 Recorte (s)	N.º de modelo		N.º de modelo	
	LU9465 <sup>2</sup>	1.587€	LU9465 <sup>2</sup>	1.587€



Artículos relacionados				
Sifón ahorrador de espacio	N.º de modelo		N.º de modelo	
	005076	77€	005076	77€

<sup>1</sup> Encontrará la cerámica adecuada en los resúmenes al final de la sección de muebles



<sup>2</sup> Para lavabos sobre encimera y lavabos empotrados sin bancada para grifería, indicar la posición de perforación de la grifería.

Encimeras				
				
Tipo de producto	Encimera		Encimera	
Anchura x altura x profundidad	988 x 20 x 595 mm		988 x 25 x 595 mm	
Material	Piedra de cuarzo		Madera maciza	
Cantidad de recortes	1		1	
Permite orificios para grifería	✓		✓	
N.º de modelo	LU9469 <sup>1</sup>		LU9464 <sup>1</sup>	
Grupo de precio	01	2.241€	1.536€	

<sup>1</sup> Para lavabos sobre encimera y lavabos empotrados sin bancada para grifería, indicar la posición de perforación de la grifería.

Mueble bajo lavabo				
				
Tipo de producto	Mueble bajo lavabo al suelo con encimera		Mueble bajo lavabo al suelo con encimera	
Anchura x altura x profundidad	938 x 743 x 570 mm		938 x 743 x 570 mm	
Número de cajones grandes	1		1	
Número de cajones pequeños	-		1	
Recorte para sifón	-		✓	
Con revestimiento de sifón	-		✓	
Ajuste de altura integrado	✓		✓	
N.º de modelo	LU9564 <sup>1</sup>		LU9569 <sup>1</sup>	
Grupo de precio	04	3.121€	3.796€	

Artículos necesarios				
Encimera	N.º de modelo		N.º de modelo	
	LU9464 <sup>2</sup>	1.536€	LU9464 <sup>2</sup>	1.536€
	LU9469 <sup>2</sup>	2.241€	LU9469 <sup>2</sup>	2.241€
1 Recorte (s)				

Artículos relacionados				
				
Set sistema interior	371 mm		371 mm	
Profundidad/Anchura	371 mm		371 mm	
N.º de modelo		N.º de modelo		
UV0514	422€	UV0505	362€	
Sifón ahorrador de espacio				
N.º de modelo		N.º de modelo		
005076	77€	005076	77€	

<sup>1</sup> Encontrará la cerámica adecuada en los resúmenes al final de la sección de muebles

<sup>2</sup> Para lavabos sobre encimera y lavabos empotrados sin bancada para grifería, indicar la posición de perforación de la grifería.



Encimeras				
Tipo de producto	Encimera	Encimera		
Anchura x altura x profundidad	1388 x 20 x 595 mm	1388 x 25 x 595 mm		
Material	Piedra de cuarzo	Madera maciza		
Cantidad de recortes	1	1		
Permite orificios para grifería	✓	✓		
N.º de modelo	LU9466 <sup>1</sup>	LU9461 <sup>1</sup>		
Grupo de precio	01	2.438€	1.707€	

<sup>1</sup> Para lavabos sobre encimera y lavabos empotrados sin bancada para grifería, indicar la posición de perforación de la grifería.





Mueble bajo lavabo				
Tipo de producto	Mueble bajo lavabo al suelo con encimera	Mueble bajo lavabo al suelo con encimera		
Anchura x altura x profundidad	1338 x 743 x 570 mm	1338 x 743 x 570 mm		
Número de cajones grandes	1	1		
Número de cajones pequeños	-	1		
Recorte para sifón	-	✓		
Con revestimiento de sifón	-	✓		
Ajuste de altura integrado	✓	✓		
N.º de modelo	LU9561 <sup>1</sup>	LU9566 <sup>1</sup>		
Grupo de precio	04	3.203€	3.923€	

Artículos necesarios				
Encimera				
	N.º de modelo		N.º de modelo	
1 Recorte (s)	LU9461 <sup>2</sup>	1.707€	LU9461 <sup>2</sup>	1.707€
	LU9466 <sup>2</sup>	2.438€	LU9466 <sup>2</sup>	2.438€

Artículos relacionados				
Set sistema interior				
Profundidad/Anchura	371 mm	371 mm		
	N.º de modelo		N.º de modelo	
	UV0517	522€	UV0508	436€
Sifón ahorrador de espacio				
	N.º de modelo		N.º de modelo	
	005076	77€	005076	77€

<sup>1</sup> Encontrará la cerámica adecuada en los resúmenes al final de la sección de muebles

<sup>2</sup> Para lavabos sobre encimera y lavabos empotrados sin bancada para grifería, indicar la posición de perforación de la grifería.

Encimeras					
Tipo de producto		Encimera	Encimera	Encimera	Encimera
Anchura × altura × profundidad		1783 x 20 x 595 mm	1783 x 25 x 595 mm	1783 x 20 x 595 mm	1783 x 25 x 595 mm
Material		Piedra de cuarzo	Madera maciza	Piedra de cuarzo	Madera maciza
Cantidad de recortes		1	1	2	2
Permite orificios para grifería		✓	✓	✓	✓
N.º de modelo		<b>LU9468 L/R<sup>1</sup></b>	<b>LU9463 L/R<sup>1</sup></b>	<b>LU9467 B<sup>1</sup></b>	<b>LU9462 B<sup>1</sup></b>
Grupo de precio	01	2.879€	2.118€	3.174€	2.132€

<sup>1</sup> Para lavabos sobre encimera y lavabos empotrados sin bancada para grifería, indicar la posición de perforación de la grifería.

Mueble bajo lavabo					
Tipo de producto	Mueble bajo lavabo al suelo con encimera	Mueble bajo lavabo al suelo con encimera	Mueble bajo lavabo al suelo con encimera	Mueble bajo lavabo al suelo con encimera	
Anchura x altura x profundidad	1733 x 743 x 570 mm	1733 x 743 x 570 mm	1733 x 743 x 570 mm	1733 x 743 x 570 mm	
Número de cajones grandes	2	2	2	2	
Número de cajones pequeños	-	2	-	2	
Recorte para sifón	-	✓	-	✓	
Con revestimiento de sifón	-	✓	-	✓	
Ajuste de altura integrado	✓	✓	✓	✓	
N.º de modelo	LU9563 L/R <sup>1,2,3,4</sup>	LU9568 L/R <sup>1,2,5,6</sup>	LU9562 B <sup>2,7,8</sup>	LU9567 B <sup>2,7,8</sup>	
Grupo de precio	04				
	4.016€	5.087€	4.054€	5.143€	

Artículos necesarios							
Encimera							
	N.º de modelo		N.º de modelo		N.º de modelo		N.º de modelo
1 Recorte (s)	LU9463 L/R <sup>9</sup>	2.118€	LU9463 L/R <sup>9</sup>	2.118€			
	LU9468 L/R <sup>9</sup>	2.879€	LU9468 L/R <sup>9</sup>	2.879€			
2 Recorte (s)					LU9462 B <sup>9</sup>	2.132€	LU9462 B <sup>9</sup>
					LU9467 B <sup>9</sup>	3.174€	LU9467 B <sup>9</sup>

Artículos relacionados								
Set sistema interior								
	371 mm		371 mm		371 mm		371 mm	
	N.º de modelo		N.º de modelo		N.º de modelo		N.º de modelo	
	UV0514	422€	UV0514	422€	UV0514	422€	UV0505	
							362€	
Set sistema interior								
	371 mm		371 mm					
	N.º de modelo		N.º de modelo					
	UV0523	310€	UV0505	362€				
Sifón ahorrador de espacio								
	N.º de modelo		N.º de modelo		N.º de modelo		N.º de modelo	
	005076	77€	005076	77€	005076	77€	005076	
							77€	

<sup>1</sup> L / R = es posible el lavabo a la izquierda o a la derecha

<sup>2</sup> Encontrará la cerámica adecuada en los resúmenes al final de la sección de muebles

<sup>3</sup> El sistema de distribución interior UV0514 encaja en el cajón bajo la cerámica

<sup>4</sup> El sistema de distribución interior UV0523 encaja en el cajón al lado de la cerámica

<sup>5</sup> El sistema de distribución interior UV0505 encaja en el cajón bajo la cerámica

<sup>6</sup> El sistema de distribución interior UV0514 encaja en el cajón al lado de la cerámica

<sup>7</sup> El sistema de distribución interior puede usarse a la izquierda, a la derecha o en ambos lados

<sup>8</sup> Si se desea colocar el sistema de distribución interior en ambos lados, por favor pedir dos unidades

<sup>9</sup> Para lavabos sobre encimera y lavabos empotrados sin bancada para grifería, indicar la posición de perforación de la grifería.

**Luv**
**Espejo/Mueble espejo**

Tipo de producto	Espejo	Espejo	Espejo	Espejo
Versión	Icon	Icon	Icon	Icon
Anchura x altura x profundidad	500 x 800 x 38 mm	500 x 1200 x 38 mm	800 x 800 x 38 mm	800 x 1200 x 38 mm
Iluminación LED	Franja lumínica, superior, Iluminación indirecta, superior inferior	Franja lumínica, superior, Iluminación indirecta, superior inferior	Franja lumínica, superior, Iluminación indirecta, superior inferior	Franja lumínica, superior, Iluminación indirecta, superior inferior
Potencia de iluminación	22 W	22 W	38 W	38 W
Ajuste del color de luz con efecto memoria	✓	✓	✓	✓
Función de regulación de intensidad	Integrado/a	Integrado/a	Integrado/a	Integrado/a
Calefacción anti-vaho	Integrado/a Con desconexión integrada	Integrado/a Con desconexión integrada	Integrado/a Con desconexión integrada	Integrado/a Con desconexión integrada
Activación de la iluminación	Panel de control sin contacto	Panel de control sin contacto	Panel de control sin contacto	Panel de control sin contacto
Clase de eficiencia energética	D	D	E	E
N.º de modelo	<b>LU9657</b>	<b>LU9667</b>	<b>LU9658</b>	<b>LU9668</b>
Grupo de precio	01	1.794€	1.909€	2.111€
				2.237€

**Espejo/Mueble espejo**

Tipo de producto	Espejo	Espejo	Espejo	Espejo
Versión	Icon	Icon	Icon	Icon
Anchura x altura x profundidad	1200 x 800 x 38 mm	1200 x 1200 x 38 mm	1600 x 800 x 38 mm	1600 x 1200 x 38 mm
Iluminación LED	Franja lumínica, superior, Iluminación indirecta, superior inferior	Franja lumínica, superior, Iluminación indirecta, superior inferior	Franja lumínica, superior, Iluminación indirecta, superior inferior	Franja lumínica, superior, Iluminación indirecta, superior inferior
Potencia de iluminación	59 W	59 W	81 W	81 W
Ajuste del color de luz con efecto memoria	✓	✓	✓	✓
Función de regulación de intensidad	Integrado/a	Integrado/a	Integrado/a	Integrado/a
Calefacción anti-vaho	Integrado/a Con desconexión integrada	Integrado/a Con desconexión integrada	Integrado/a Con desconexión integrada	Integrado/a Con desconexión integrada
Activación de la iluminación	Panel de control sin contacto	Panel de control sin contacto	Panel de control sin contacto	Panel de control sin contacto
Clase de eficiencia energética	E	E	E	E
N.º de modelo	<b>LU9659</b>	<b>LU9669</b>	<b>LU9660</b>	<b>LU9670</b>
Grupo de precio	01	2.404€	2.632€	2.970€
				3.239€

Información de producto			
<b>Frontal</b> <b>Cuerpo</b>	<b>Decorado</b> Precio grupo 2	16 Roble negro <sup>1)</sup> 18 Blanco mate 22 Blanco brillante 30 Roble natural <sup>1)</sup> 35 Roble Terra <sup>1)</sup> 43 Basalto mate 49 Grafito mate 55 Roble jaspeado <sup>1)</sup> 91 Taupe mate	<b>Material base:</b> aglomerado de tres capas altamente compactado. Recubierto por ambos lados con imprimación (HPL). <b>Material cantos:</b> cantos ABS
	<b>Decorado</b> Precio grupo 3	80 Grafito extra mate 83 Taupe extra mate 84 Blanco extra mate	<b>Material base:</b> aglomerado de tres capas altamente compactado. Recubierto por ambos lados con imprimación (HPL). <b>Material cantos:</b> cantos ABS
<b>Hueco</b>	<b>Decorado</b> Precio grupo 2	16 Roble negro 18 Blanco mate 30 Roble natural 35 Roble Terra 43 Basalto mate 49 Grafito mate 55 Roble jaspeado 91 Taupe mate	<b>Material base:</b> aglomerado de tres capas altamente compactado. Recubierto directamente con decorado de resina de melamina por ambos lados. <b>Material cantos:</b> cantos ABS
	<b>Decorado</b> Precio grupo 2	22 Blanco brillante	<b>Material base:</b> aglomerado de tres capas altamente compactado. Recubierto por ambos lados con imprimación (HPL). <b>Material cantos:</b> cantos ABS
	<b>Decorado</b> Precio grupo 3	80 Grafito extra mate 83 Taupe extra mate 84 Blanco extra mate	<b>Material base:</b> aglomerado de tres capas altamente compactado. Recubierto por ambos lados con imprimación (HPL). <b>Material cantos:</b> cantos ABS
<b>Encimera</b>	<b>Decorado</b> Precio grupo 2	18 Blanco mate 43 Basalto mate 49 Grafito mate 91 Taupe mate	<b>Material base:</b> Material laminado compacto recubierto directamente con decorado de resina de melamina por ambos lados. Lacado
	<b>Decorado</b> Precio grupo 2	22 Blanco brillante	<b>Material base:</b> Material laminado compacto recubierto directamente con decorado de resina de melamina por ambos lados. Lacado
	<b>Decorado</b> Precio grupo 3	80 Grafito extra mate 83 Taupe extra mate 84 Blanco extra mate	<b>Material base:</b> Material laminado compacto recubierto directamente con decorado de resina de melamina por ambos lados. Lacado
<b>Embellecedor de sifón</b>	Antracita	Chapa de acero moldeada	
<b>Espejo con iluminación</b>			IP 44 LED, temperatura de la luz 3500 Kelvin LED (vida útil >30 000 horas) LED sustituible Iluminación de hueco integrada  <b>Versión de sensor:</b> Función ON/OFF posible incluso a través de interruptores de obra
<b>Cuerpo del espejo</b>		18 Blanco mate 49 Grafito mate	<b>Material base:</b> Material laminado compacto coloreado. Recubierto directamente con decorado de resina de melamina por ambos lados. <b>Material base cuerpo interior:</b> aglomerado de tres capas altamente compactado. Recubierto directamente con decorado de resina de melamina por ambos lados.
<b>Mueble espejo con iluminación</b>			IP 44 LED, temperatura de la luz 3500 Kelvin LED (vida útil >30 000 horas) LED sustituible Iluminación de hueco integrada Distancia entre el sensor y las superficies reflectantes = mín. 75 mm  <b>Versión de sensor:</b> Función ON/OFF posible a través de interruptor de obra

Información de producto			
<b>Cuerpo mueble espejo</b>	<b>18</b> Blanco mate <b>49</b> Grafito mate		<b>Material base:</b> Material laminado compacto coloreado. Recubierto directamente con decorado de resina de melamina por ambos lados. <b>Material cantos:</b> cantos ABS <b>Material base cuerpo interior:</b> aglomerado de tres capas altamente compactado. Recubierto directamente con decorado de resina de melamina por ambos lados.
<b>Distribución interior</b> # UV 9579, # UV 9577 (distribución) # UV 9578, # UV 9576 (Wellenboard)	Negro diamante		Distribución interior de aluminio para añadir posteriormente (# UV9579 y # UV9577) o MDF lacado (# UV9578 y # UV9576). La distribución interior no tiene ninguna posición fija y se puede colocar libremente en el cajón. Medidas: anchura x profundidad x altura = 100 mm x 271 mm x 16 mm (# UV 9578), 105 mm x 271 mm x 37 mm (# UV 9579) Medidas: anchura x profundidad x altura = 100 mm x 371 mm x 16 mm (# UV 9576), 105 mm x 371 mm x 55 mm (# UV 9577)
<b>Iluminación interior mueble espejo (opcional)</b>			Iluminación interior LED (3500 Kelvin) que se enciende y se apaga automáticamente mediante un sensor al abrir o cerrar las puertas de espejo.
<b>Calefacción de espejo (opcional)</b>			La calefacción de espejo impide la formación de condensación en una superficie parcial definida del espejo. La calefacción se enciende y se apaga junto con la iluminación del espejo. Si el espejo está empañado antes de encenderla, el tiempo de secado dura aprox. 5 minutos. Función de desconexión automática al cabo de 60 minutos. 1 calefacción de espejo de 200 x 400 mm en el centro para anchura de espejo de 600 mm, 19 W 1 calefacción de espejo de 400 x 400 mm en el centro para anchuras de espejo de 800 mm / 1000 mm, 37 W 1 calefacción de espejo de 600 x 400 mm en el centro para anchura de espejo de 1200 mm, 38 W
<b>Sistema de iluminación de hueco</b> Mueble bajo lavabo y armario alto (opcional)			Fuente de luz LED, temperatura de la luz de 3500 Kelvin Función ON/OFF posible incluso a través de interruptor de obra
<b>N.º de art.</b>	<b>Dígito 12</b> Código de país para mueble espejo con enchufe	<b>0</b> ES	Ej.: Mueble espejo: QA 7151 0 18 18 0000
	o código del país para espejo	<b>0</b> 220 – 240 V: ES	Ej.: Espejo: QA 7082 0 18 18 0000
	o código del país para mueble con iluminación de hueco	<b>0</b> 220 – 240 V: ES	Ej.: Mueble bajo lavabo: QA 4394 0 18 18 0010
	<b>Dígito 13</b> Calefacción de espejo (opcional)	<b>0</b> sin calefacción de espejo <b>1</b> calefacción de espejo	Ej.: Espejo: QA 7082 0 18 18 0100
	<b>Dígito 14</b> Iluminación interior para muebles espejo (opcional)	<b>0</b> sin iluminación interior <b>1</b> iluminación interior	Ej.: Mueble espejo: QA 7151 0 18 18 0010
	o iluminación de hueco para muebles bajo lavabo y armarios altos (opcional)	<b>0</b> sin iluminación de hueco <b>1</b> iluminación de hueco	Ej.: Mueble bajo lavabo: QA 4394 0 18 18 0010

Todos los acabados de Duravit resisten a la humedad / Para ver los acabados, mire por favor al final de la lista de precios / <sup>1)</sup> Debido a la encimera lacada, no está disponible en muebles bajo lavabo para encimeras

## Ejemplo de pedido



Descripción				
	<b>1</b> a	incl.	<b>1</b> b	incl.
Tipo de producto	Mueble bajo lavabo suspendido	Iluminación de hueco	Mueble bajo lavabo suspendido	Iluminación de hueco
Anchura x altura x profundidad	790 x 590 x 470 mm		790 x 590 x 470 mm	
Cantidad	1		1	
Color	80 Grafito extra mate		80 Grafito extra mate	
Hueco	55 Roble jaspeado		80 Grafito extra mate	
N.º de art.	# QA 4394 0 55 80 0010		# QA 4394 0 80 80 001 0	

Descripción				
	Equipable a posteriori	Equipable a posteriori	<b>2</b> a	incl.
Tipo de producto	Distribución interior	Distribución interior	Armario alto	Iluminación de hueco
Anchura x altura x profundidad	100 x 271 x 16 mm	105 x 271 x 37 mm	400 x 1.760 x 360 mm	
Cantidad	1	1	1	
Color	Negro diamante	Negro diamante	80 Grafito extra mate	
Hueco	-	-	55 Roble jaspeado	
N.º de art.	# UV 9578 0 00 00 000 0	# UV 9579 0 00 00 000 0	# QA 1346 L 55 80 0010	





Descripción				
	<b>2</b> b	incl.	<b>3</b>	incl.
Tipo de producto	Armario alto	Iluminación de hueco	Mueble espejo	Iluminación interior
Anchura x altura x profundidad	400 x 1.760 x 360 mm		800 x 750 x 155 mm	
Cantidad	1		1	
Color	80 Grafito extra mate		49 Grafito mate	
Hueco	80 Grafito extra mate		-	
N.º de art.	# QA 1346 L 80 80 001 0		# QA 7151 0 4949 0010	

Descripción				
	<b>C</b>	<b>A</b>		
Tipo de producto	Lavabo	Monomando de lavabo		
Anchura x altura x profundidad	800 x 470 mm	Tamaño M		
Cantidad	1	1		
Color	Blanco brillante	-		
N.º de art.	# 238280 0027	# WA 1020		

## Qatego

Design by Studio F. A. Porsche





### Mueble bajo lavabo

					
Tipo de producto	Mueble bajo lavabo suspendido	Mueble bajo lavabo suspendido	Mueble bajo lavabo suspendido	Mueble bajo lavabo suspendido	
Anchura x altura x profundidad	440 x 645 x 350 mm	490 x 645 x 420 mm	590 x 590 x 470 mm	790 x 590 x 470 mm	
Número de cajones grandes	-	-	1	1	
Número de cajones pequeños	-	-	1	1	
Cantidad de puertas	1	1	-	-	
Distancia mínima hasta la pared	70 mm	70 mm	-	-	
N.º de modelo	<b>QA4076 L/R</b>	<b>QA4077 L/R</b>	<b>QA4393<sup>1</sup></b>	<b>QA4394<sup>1</sup></b>	
Grupo de precio	02	798€	849€	1.447€	1.499€
	03	983€	1.062€	1.666€	1.736€
Iluminación hueco			198€	198€	

### Artículos necesarios

<b>Lavabo</b>	Qatego		Qatego		Qatego		Qatego	
Serie	Qatego		Qatego		Qatego		Qatego	
	N.º de modelo		N.º de modelo	Desde 322€	N.º de modelo	Desde 335€	N.º de modelo	Desde 560€
Lavabo			238250	Desde 322€	238260	Desde 335€	238280	Desde 560€
Lavamanos	074645	Desde 314€						
<b>Sifón ahorrador de espacio</b>								
					N.º de modelo		N.º de modelo	
					005076	77€	005076	77€

### Artículos relacionados

<b>Distribución interior</b>				
Anchura x altura x profundidad			100 x 16 x 271 mm	100 x 16 x 271 mm
			N.º de modelo	N.º de modelo
			UV9578	UV9578
			187€	187€
<b>Distribución interior</b>				
Anchura x altura x profundidad			105 x 37 x 271 mm	105 x 37 x 271 mm
			N.º de modelo	N.º de modelo
			UV9579	UV9579
			95€	95€

<sup>1</sup> Función de iluminación del hueco on/off únicamente posible con un interruptor de pared externo



Mueble bajo lavabo				
Tipo de producto	Mueble bajo lavabo suspendido	Mueble bajo lavabo suspendido		
Anchura x altura x profundidad	990 x 590 x 470 mm	1190 x 590 x 470 mm		
Número de cajones grandes	1	1		
Número de cajones pequeños	1	1		
N.º de modelo	QA4395 <sup>1</sup>	QA4396 <sup>1</sup>		
Grupo de precio	02	1.553€	1.601€	
	03	1.807€	1.874€	
Iluminación hueco	198€	198€		

Artículos necesarios				
<b>Lavabo</b>				
Serie	Qatego		Qatego	
	N.º de modelo		N.º de modelo	
Lavabo	238210	Desde 699€	238212	Desde 923€
<b>Sifón ahorrador de espacio</b>				
	N.º de modelo		N.º de modelo	
	005076	77€	005076	77€

Artículos relacionados				
<b>Distribución interior</b>				
Anchura x altura x profundidad	100 x 16 x 271 mm	100 x 16 x 271 mm		
	N.º de modelo		N.º de modelo	
	UV9578	187€	UV9578	187€
<b>Distribución interior</b>				
Anchura x altura x profundidad	105 x 37 x 271 mm	105 x 37 x 271 mm		
	N.º de modelo		N.º de modelo	
	UV9579	95€	UV9579	95€

<sup>1</sup> Función de iluminación del hueco on/off únicamente posible con un interruptor de pared externo

## Qatego









Design by Studio F. A. Porsche

### Mueble bajo lavabo



Tipo de producto	Mueble bajo lavabo para encimera	Mueble bajo lavabo para encimera	Mueble bajo lavabo para encimera	Mueble bajo lavabo para encimera	
Anchura x altura x profundidad	800 x 600 x 550 mm	1000 x 600 x 550 mm	1200 x 600 x 550 mm	1400 x 600 x 550 mm	
Número de cajones grandes	1	1	1	2	
Número de cajones pequeños	1	1	1	2	
Recorte para sifón	✓	✓	✓	✓	
Con revestimiento de sifón	✓	✓	✓	✓	
Incl. encimera	✓	✓	✓	✓	
Permite orificios para grifería	✓	✓	✓	✓	
N.º de modelo	QA4730 <sup>1,2,3</sup>	QA4731 <sup>1,2,3</sup>	QA4732 <sup>1,2,3</sup>	QA4765 <sup>1,2,3</sup>	
Grupo de precio	02	2.163€	2.293€	2.418€	3.334€
	03	2.501€	2.656€	2.810€	3.826€
Iluminación hueco	198€	198€	198€	393€	

### Artículos relacionados

Distribución interior				
Anchura x altura x profundidad	105 x 55 x 371 mm	105 x 55 x 371 mm	105 x 55 x 371 mm	105 x 55 x 371 mm
N.º de modelo	UV9577	UV9577	UV9577	UV9577
	110€	110€	110€	110€
Distribución interior				
Anchura x altura x profundidad	100 x 16 x 371 mm	100 x 16 x 371 mm	100 x 16 x 371 mm	100 x 16 x 371 mm
N.º de modelo	UV9576	UV9576	UV9576	UV9576
	194€	194€	194€	194€

<sup>1</sup> Encontrará la cerámica adecuada en los resúmenes al final de la sección de muebles

<sup>2</sup> Para lavabos sobre encimera y lavabos empotrados sin bancada para grifería, indicar la posición de perforación de la grifería.

<sup>3</sup> Función de iluminación del hueco on/off únicamente posible con un interruptor de pared externo

**Mueble bajo lavabo**

Tipo de producto	Mueble bajo lavabo para encimera	Mueble bajo lavabo para encimera	Mueble bajo lavabo para encimera	Mueble bajo lavabo para encimera	
Anchura x altura x profundidad	1400 x 600 x 550 mm	1400 x 600 x 550 mm	1600 x 600 x 550 mm	1600 x 600 x 550 mm	
Número de cajones grandes	2	2	2	2	
Número de cajones pequeños	2	2	2	2	
Recorte para sifón	✓	✓	✓	✓	
Con revestimiento de sifón	✓	✓	✓	✓	
Incl. encimera	✓	✓	✓	✓	
Permite orificios para grifería	✓	✓	✓	✓	
N.º de modelo	QA4766 <sup>1,2,3</sup>	QA4767 <sup>1,2,3</sup>	QA4777 <sup>1,2,3</sup>	QA4778 <sup>1,2,3</sup>	
Grupo de precio	02	3.334€	3.370€	3.466€	3.466€
	03	3.826€	3.866€	3.987€	3.987€
Iluminación hueco	393€	393€	393€	393€	

**Artículos relacionados**

<b>Distribución interior</b>										
	Anchura x altura x profundidad	105 x 55 x 371 mm	105 x 55 x 371 mm	105 x 55 x 371 mm	105 x 55 x 371 mm					
	N.º de modelo		N.º de modelo		N.º de modelo		N.º de modelo		N.º de modelo	
	UV9577	110€	UV9577	110€	UV9577	110€	UV9577	110€	UV9577	110€
<b>Distribución interior</b>										
	Anchura x altura x profundidad	100 x 16 x 371 mm	100 x 16 x 371 mm	100 x 16 x 371 mm	100 x 16 x 371 mm					
	N.º de modelo		N.º de modelo		N.º de modelo		N.º de modelo		N.º de modelo	
	UV9576	194€	UV9576	194€	UV9576	194€	UV9576	194€	UV9576	194€

<sup>1</sup> Encontrará la cerámica adecuada en los resúmenes al final de la sección de muebles

<sup>2</sup> Para lavabos sobre encimera y lavabos empotrados sin bancada para grifería, indicar la posición de perforación de la grifería.

<sup>3</sup> Función de iluminación del hueco on/off únicamente posible con un interruptor de pared externo

Mueble bajo lavabo			
Tipo de producto	Mueble bajo lavabo para encimera		
Anchura x altura x profundidad	1600 x 600 x 550 mm		
Número de cajones grandes	2		
Número de cajones pequeños	2		
Recorte para sifón	✓		
Con revestimiento de sifón	✓		
Incl. encimera	✓		
Permite orificios para grifería	✓		
N.º de modelo	QA4779 <sup>1,2</sup>		
Grupo de precio	02	3.501€	
	03	4.025€	
Iluminación hueco	393€		
Artículos relacionados			
<b>Distribución interior</b>			
Anchura x altura x profundidad	105 x 55 x 371 mm		
	<b>N.º de modelo</b>		
	UV9577	110€	
<b>Distribución interior</b>			
Anchura x altura x profundidad	100 x 16 x 371 mm		
	<b>N.º de modelo</b>		
	UV9576	194€	

<sup>1</sup> Encontrará la cerámica adecuada en los resúmenes al final de la sección de muebles

<sup>2</sup> Función de iluminación del hueco on/off únicamente posible con un interruptor de pared externo

Encimeras			
Tipo de producto		Encimera	
Anchura x altura x profundidad		1200 - 2000 mm x 170 x 480 mm	
Cantidad de recortes		1	
incl. soporte encimera		✓	
N.º de modelo		QA4699 <sup>1,2</sup>	
		Precio básico hasta 1200 mm	Cada 100 mm o parte adicional
Grupo de precio	02	1.040€	58€
	03	1.123€	62€

Artículos necesarios			
Soporte encimera		N.º de modelo	
Negro diamante Mate		UV9571	98€

Artículos relacionados			
Fijación		Pared de hormigón	
Apto para		N.º de modelo	
		005098	101€
Sifón		N.º de modelo	
		005026	42€
Sombrero de desaguë		N.º de modelo	
		005024	Desde 94€





<sup>1</sup> Encontrará la cerámica adecuada en los resúmenes al final de la sección de muebles

<sup>2</sup> Si la cerámica se coloca a la izquierda o a la derecha, se requiere un soporte de encimera adicional a partir de una anchura > 1400 mm. Si la cerámica se coloca en el centro, se requieren dos soportes de encimera adicionales a partir de una anchura > 1600 mm

Encimeras									
Tipo de producto		Encimera		Encimera		Encimera		Encimera	
Anchura x altura x profundidad		800 x 170 x 550 mm		1000 x 170 x 550 mm		1200 x 170 x 550 mm		1400 x 170 x 550 mm	
Cantidad de recortes		1		1		1		1	
Permite orificios para grifería		✓		✓		✓		✓	
N.º de modelo		QA4800 <sup>1,2</sup>		QA4801 <sup>1,2</sup>		QA4802 <sup>1,2</sup>		QA4804 <sup>1,2</sup>	
Grupo de precio	02	1.015€		1.099€		1.181€		1.469€	
	03	1.093€		1.182€		1.270€		1.574€	
Artículos relacionados									
Sifón de diseño		N.º de modelo		N.º de modelo		N.º de modelo		N.º de modelo	
		005036	Desde 221€	005036	Desde 221€	005036	Desde 221€	005036	Desde 221€

<sup>1</sup> Encontrará la cerámica adecuada en los resúmenes al final de la sección de muebles


<sup>2</sup> Para lavabos sobre encimera y lavabos empotrados sin bancada para grifería, indicar la posición de perforación de la grifería.

Encimeras				
				
Tipo de producto	Encimera	Encimera	Encimera	Encimera
Anchura x altura x profundidad	1400 x 170 x 550 mm	1400 x 170 x 550 mm	1600 x 170 x 550 mm	1600 x 170 x 550 mm
Cantidad de recortes	1	2	1	1
Permite orificios para grifería	✓	✓	✓	✓
N.º de modelo	QA4803 <sup>1,2</sup>	QA4805 <sup>1,2</sup>	QA4806 <sup>1,2</sup>	QA4807 <sup>1,2</sup>
Grupo de precio	02	1.469€	1.503€	1.554€
	03	1.574€	1.609€	1.666€

Artículos relacionados							
Sifón de diseño							
	N.º de modelo		N.º de modelo		N.º de modelo		N.º de modelo
	005036	Desde 221€	005036	Desde 221€	005036	Desde 221€	005036
							Desde 221€





<sup>1</sup> Encontrará la cerámica adecuada en los resúmenes al final de la sección de muebles

<sup>2</sup> Para lavabos sobre encimera y lavabos empotrados sin bancada para grifería, indicar la posición de perforación de la grifería.

Encimeras				
				
Tipo de producto	Encimera			
Anchura x altura x profundidad	1600 x 170 x 550 mm			
Cantidad de recortes	2			
Permite orificios para grifería	✓			
N.º de modelo	QA4808 <sup>1,2</sup>			
Grupo de precio	02	1.588€		
	03	1.702€		
Artículos relacionados				
Sifón de diseño				
	N.º de modelo			
	005036	Desde 221€		



<sup>1</sup> Encontrará la cerámica adecuada en los resúmenes al final de la sección de muebles

<sup>2</sup> Para lavabos sobre encimera y lavabos empotrados sin bancada para grifería, indicar la posición de perforación de la grifería.

Set de mueble					
Tipo de producto		Mueble con encimera	Mueble con encimera	Mueble con encimera	Mueble con encimera
Anchura x altura x profundidad		800 x 170 x 550 mm	1000 x 170 x 550 mm	1200 x 170 x 550 mm	1600 x 170 x 550 mm
Incl. lavabo para mueble		Qatego	Qatego	Qatego	Qatego
Cantidad de recortes		1	1	1	1
Permite orificios para grifería		✓	✓	✓	✓
Rebosadero		Sí	Sí	Sí	Sí
N.º de modelo		<b>QA4690<sup>1</sup></b>	<b>QA4691<sup>1</sup></b>	<b>QA4692<sup>1</sup></b>	<b>QA4694<sup>1</sup></b>
Grupo de precio	02	1.349€	1.435€	1.514€	1.853€
	03	1.439€	1.530€	1.617€	1.974€

Artículos relacionados								
<b>Sifón de diseño</b>								
	N.º de modelo		N.º de modelo		N.º de modelo		N.º de modelo	
	005036	Desde 221€	005036	Desde 221€	005036	Desde 221€	005036	Desde 221€
<b>Válvula manual</b>								
	N.º de modelo		N.º de modelo		N.º de modelo		N.º de modelo	
	005052	Desde 101€	005052	Desde 101€	005052	Desde 101€	005052	Desde 101€

<sup>1</sup> Para lavabos sobre encimera y lavabos empotrados sin bancada para grifería, indicar la posición de perforación de la grifería.





Set de mueble					
Tipo de producto		Mueble con encimera	Mueble con encimera		
Anchura x altura x profundidad		1600 x 170 x 550 mm	1600 x 170 x 550 mm		
Incl. lavabo para mueble		Qatego	Qatego		
Cantidad de recortes		1	2		
Permite orificios para grifería		✓	✓		
Rebosadero		Sí	Sí		
N.º de modelo		<b>QA4693<sup>1</sup></b>	<b>QA4695<sup>1</sup></b>		
Grupo de precio	02	1.853€	2.204€		
	03	1.974€	2.337€		

Artículos relacionados							
<b>Sifón de diseño</b>							
	N.º de modelo		N.º de modelo				
	005036	Desde 221€	005036	Desde 221€			
<b>Válvula manual</b>							
	N.º de modelo		N.º de modelo				
	005052	Desde 101€	005052	Desde 101€			

<sup>1</sup> Para lavabos sobre encimera y lavabos empotrados sin bancada para grifería, indicar la posición de perforación de la grifería.



**Qatego**

Set de mueble					
Tipo de producto		Mueble con encimera	Mueble con encimera	Mueble con encimera	Mueble con encimera
Anchura x altura x profundidad		800 x 600 x 550 mm	1000 x 600 x 550 mm	1200 x 600 x 550 mm	1600 x 600 x 550 mm
Incl. lavabo para mueble		Qatego	Qatego	Qatego	Qatego
Cantidad de recortes		1	1	1	1
Número de cajones grandes		1	1	1	2
Permite orificios para grifería		✓	✓	✓	✓
Rebosadero		Sí	Sí	Sí	Sí
N.º de modelo		<b>QA4785<sup>1,2</sup></b>	<b>QA4786<sup>1,2</sup></b>	<b>QA4787<sup>1,2</sup></b>	<b>QA4796<sup>1,2</sup></b>
Grupo de precio	02	2.346€	2.471€	2.594€	3.481€
	03	2.699€	2.851€	2.999€	4.002€
Iluminación hueco		198€	198€	198€	393€

Artículos relacionados							
<b>Válvula manual</b>							
	<b>N.º de modelo</b>		<b>N.º de modelo</b>		<b>N.º de modelo</b>		<b>N.º de modelo</b>
	005052	Desde 101€	005052	Desde 101€	005052	Desde 101€	005052

<sup>1</sup> Para lavabos sobre encimera y lavabos empotrados sin bancada para grifería, indicar la posición de perforación de la grifería.

<sup>2</sup> Función de iluminación del hueco on/off únicamente posible con un interruptor de pared externo

Set de mueble					
Tipo de producto		Mueble con encimera	Mueble con encimera		
Anchura x altura x profundidad		1600 x 600 x 550 mm	1600 x 600 x 550 mm		
Incl. lavabo para mueble		Qatego	Qatego		
Cantidad de recortes		1	2		
Número de cajones grandes		2	2		
Permite orificios para grifería		✓	✓		
Rebosadero		Sí	Sí		
N.º de modelo		<b>QA4795<sup>1,2</sup></b>	<b>QA4797<sup>1,2</sup></b>		
Grupo de precio	02	3.481€	3.822€		
	03	4.002€	4.375€		
Iluminación hueco		393€	393€		





Artículos relacionados							
<b>Válvula manual</b>							
	<b>N.º de modelo</b>		<b>N.º de modelo</b>				
	005052	Desde 101€	005052	Desde 101€			

<sup>1</sup> Para lavabos sobre encimera y lavabos empotrados sin bancada para grifería, indicar la posición de perforación de la grifería.


<sup>2</sup> Función de iluminación del hueco on/off únicamente posible con un interruptor de pared externo



**Espejo/Mueble espejo**

				
Tipo de producto	Espejo	Espejo	Espejo	Espejo
Versión	Sensor	Sensor	Sensor	Sensor
Anchura x altura x profundidad	450 x 750 x 65 mm	600 x 750 x 65 mm	800 x 750 x 65 mm	1000 x 750 x 65 mm
Iluminación LED	Franjas lumínicas, Lateral	Franjas lumínicas, Lateral	Franjas lumínicas, Lateral	Franjas lumínicas, Lateral
Potencia de iluminación	21 W	23 W	26 W	29 W
Función de regulación de intensidad	Integrado/a	Integrado/a	Integrado/a	Integrado/a
Activación de la iluminación	Interruptor - Sensor	Interruptor - Sensor	Interruptor - Sensor	Interruptor - Sensor
Iluminación hueco	Integrado/a	Integrado/a	Integrado/a	Integrado/a
Clase de eficiencia energética	C	C	C	C
N.º de modelo	<b>QA7080</b>	<b>QA7081</b>	<b>QA7082</b>	<b>QA7083</b>
Grupo de precio	01	1.103€	1.176€	1.237€
				1.288€
Calefacción anti-vaho		144€	151€	151€



**Espejo/Mueble espejo**

				
Tipo de producto	Espejo			
Versión	Sensor			
Anchura x altura x profundidad	1200 x 750 x 65 mm			
Iluminación LED	Franjas lumínicas, Lateral			
Potencia de iluminación	32 W			
Función de regulación de intensidad	Integrado/a			
Activación de la iluminación	Interruptor - Sensor			
Iluminación hueco	Integrado/a			
Clase de eficiencia energética	C			
N.º de modelo	<b>QA7084</b>			
Grupo de precio	01	1.394€		
Calefacción anti-vaho		161€		

Espejo/Mueble espejo				
Tipo de producto	Mueble espejo	Mueble espejo	Mueble espejo	Mueble espejo
Versión	Sensor	Sensor	Sensor	Sensor
Anchura x altura x profundidad	600 x 750 x 155 mm	800 x 750 x 155 mm	1000 x 750 x 155 mm	1200 x 750 x 155 mm
Cantidad de puertas	2	2	2	2
Cantidad de estantes de cristal	2	2	2	2
Iluminación LED	Franjas lumínicas, Lateral	Franjas lumínicas, Lateral	Franjas lumínicas, Lateral	Franjas lumínicas, Lateral
Función de regulación de intensidad	Integrado/a	Integrado/a	Integrado/a	Integrado/a
Activación de la iluminación	Interruptor - Sensor	Interruptor - Sensor	Interruptor - Sensor	Interruptor - Sensor
Iluminación hueco	Integrado/a	Integrado/a	Integrado/a	Integrado/a
Enchufe	Integrado/a	Integrado/a	Integrado/a	Integrado/a
Modelo de espejo	Espejo en pared trasera / Puertas con espejo en ambos lados	Espejo en pared trasera / Puertas con espejo en ambos lados	Espejo en pared trasera / Puertas con espejo en ambos lados	Espejo en pared trasera / Puertas con espejo en ambos lados
Clase de eficiencia energética	C	C	C	C
N.º de modelo	<b>QA7150</b>	<b>QA7151</b>	<b>QA7152</b>	<b>QA7153</b>
Grupo de precio	01	2.089€	2.213€	2.344€
				2.536€
Iluminación interior	166€	183€	196€	217€

Artículos relacionados				
Listón magnético	N.º de modelo	N.º de modelo	N.º de modelo	N.º de modelo
	UV9709	UV9709	UV9709	UV9709
	58€	58€	58€	58€

**Armarios**

				
Tipo de producto	Armario medio	Armario alto		
Anchura x altura x profundidad	400 x 1320 x 360 mm	400 x 1760 x 360 mm		
Cantidad de puertas	1	2		
Cantidad de estantes de cristal	3	2		
Cantidad de estantes de cristal en la puerta	-	2		
Distancia mínima hasta la pared	70 mm	70 mm		
Distancia mínima de separación entre muebles	70 mm	70 mm		
N.º de modelo	QA1345 L/R	QA1346 L/R <sup>1</sup>		
Grupo de precio	02	1.071€	1.573€	
	03	1.301€	1.877€	
Iluminación hueco			155€	

<sup>1</sup> Función de iluminación del hueco on/off únicamente posible con un interruptor de pared externo

# Starck 1

Design by Philippe Starck

Información de producto			
Frontal Cuerpo	Chapa de madera auténtica Precio grupo 3	13 Nogal americano	<p><b>Material base:</b> madera maciza, placas de madera encoladas y curvadas. Interior: Imprimación (HPL) en negro.</p> <p><b>Material cantos:</b> por un lado cantos en chapa de madera auténtica.</p> <p>La chapa de madera auténtica es un material natural, puede haber ciertas diferencias de color y estructura de vetas.</p>
	Lacado Precio grupo 4	36 Blanco satén 39 Blanco nórdico satén 40 Negro brillante 60 Taupe satén 85 Blanco brillante 92 Gris piedra satén 98 Azul noche satén	<p><b>Material base:</b> madera maciza, placas de madera encoladas y curvadas. Recubierto por un lado con laca de varias capas. Interior: Imprimación (HPL) en negro.</p> <p><b>Material cantos:</b> por un lado cantos ABS (lacado).</p>
Espejos			<p>IP 44 LED, tono de luz 2700 – 6500 Kelvin LED (vida útil &gt;30 000 horas) LED fija Distancia entre el sensor y la superficie reflectante = mín. 75 mm</p> <p>Versión App: Fuente de luz LED, manejo opcional a través de la App o con el sensor de infrarrojos de abajo a la derecha.</p> <p><b>Funciones del sensor de infrarrojos:</b> On/Off iluminación y calefacción de espejo, incl. función de regulación de intensidad y efecto memoria.</p> <p><b>Funciones de la App:</b> On/Off iluminación y calefacción de espejo, ajuste gradual del color de la luz de 2700 – 6500 Kelvin incl. función de regulación de intensidad y efecto memoria. Elaboración de situaciones de iluminación.</p>
Calefacción de espejo (antivaho)			<p>La calefacción de espejo (antivaho) impide la formación de condensación en una superficie parcial definida del espejo. La calefacción se enciende y se apaga junto con la iluminación del espejo. Si el espejo ya está empañado antes del encendido, el tiempo de secado es de unos 5 minutos.</p> <p>1 calefacción de espejo 200 x 400 mm en el centro, 19 W</p>
Tiradores		Cromado	Latón cromado
Sistema de iluminación interior del mueble bajo lavabo (opcional)			Fuente de luz LED, tono de luz 3500 Kelvin. ON/OFF al abrir o cerrar las puertas gracias al sensor interior integrado.
N.º de art.	Dígito 12 Código de país en espejo y iluminación interior	0 220 – 240 V: ES	Ej.: WT 7060 0 00 00 0000
	Dígito 14 Iluminación interior en muebles bajo lavabo	0 sin iluminación interior 1 iluminación interior	Ej.: S1 9520 0 85 85 0010

Todos los acabados de Duravit resisten a la humedad / Para ver los acabados, mire por favor al final de la lista de precios

## Ejemplo de pedido




Descripción				
	<b>1</b>	incl.	<b>2</b>	<b>C</b>
Tipo de producto	Mueble bajo lavabo para patas	Iluminación interior	Espejos	Lavabo
Anchura x altura x profundidad	560 x 825 x 560 mm	-	450 x 750 x 50 mm	580 x 165 x 580 mm
Cantidad	1	1	1	1
Color	85 Blanco brillante	-	Blanco	-
Tirador	en cromo	-	-	-
N.º de art.	<b># S1 9520 0 85 85 0010</b>		<b># WT 7060 0 00 00 0000</b>	<b># 040658 00 00</b>

Descripción				
	<b>A</b>			
Tipo de producto	Monomando de lavabo			
Anchura x altura x profundidad	Tamaño M			
Cantidad	1			
Color	-			
Tirador	-			
N.º de art.	<b># C11020</b>			

## Starck 1

Design by Philippe Starck

### Mueble bajo lavabo

				
Tipo de producto	Mueble bajo lavabo al suelo			
Anchura × altura × profundidad	560 x 825 x 560 mm			
Cantidad de puertas	2			
Cantidad de estantes de cristal	1			
Distancia mínima hasta la pared	320 mm			
<b>N.º de modelo</b>	<b>S19520</b>			
<b>Grupo de precio</b>	03	4.008€		
	04	4.479€		
<b>Iluminación interior</b>	428€			

### Artículos necesarios

<b>Lavabo</b>				
Serie	Starck 1			
	<b>N.º de modelo</b>			
Lavabo empotrado	040658	Desde	901€	

### Artículos relacionados

<b>Sifón</b>				
	<b>N.º de artículo</b>			
	0050260000		42€	

### Espejo/Mueble espejo

				
Tipo de producto	Espejo			
Versión	App			
Anchura × altura × profundidad	450 x 750 x 50 mm			
Iluminación LED	Franja luminica, perimetral			
Potencia de iluminación	29 W			
Ajuste del color de luz con efecto memoria	✓			
Función de regulación de intensidad	Integrado/a			
Calefacción anti-vaho	Integrado/a Con desconexión integrada			
Activación de la iluminación	App / Interruptor - Sensor			
Clase de eficiencia energética	E			
<b>N.º de modelo</b>	<b>WT7060</b>			
<b>Grupo de precio</b>	01	2.305€		

Información de producto			
<b>Frontal</b> <b>Cuerpo</b> <b>Encimera</b> <b>Balda de madera</b>	<b>Lacado</b> Precio grupo 1	<b>36</b> Blanco satén <b>39</b> Blanco nórdico satén <b>58</b> Grafito satén <b>60</b> Taupe satén <b>85</b> Blanco brillante <b>92</b> Gris piedra satén <b>H1</b> Grafito brillante <b>H2</b> Gris piedra brillante <b>H3</b> Taupe brillante <b>H4</b> Blanco nórdico brillante	<b>Material base:</b> madera MDF compactada recubierta por un lado con laca de varias capas. Interior del cuerpo y del frontal recubierto directamente con resina de melamina en negro diamante (57). <b>Material cantos:</b> cantos ABS (lacados).
<b>Frontal</b> <b>Balda de madera</b>	<b>Madera maciza</b> Precio grupo 2	<b>H5</b> Roble natural macizo	<b>Material base:</b> tablero macizo de 3 capas con lacado transparente. La madera auténtica es un material natural, puede haber ciertas diferencias de color y estructura de vetas.
	<b>Madera maciza</b> Precio grupo 3	<b>77</b> Nogal americano macizo	<b>Material base:</b> tablero macizo de 3 capas con lacado transparente. La madera auténtica es un material natural, puede haber ciertas diferencias de color y estructura de vetas.
<b>Espejo con iluminación</b>		IP 44 LED (vida útil > 30 000 horas) LED fija  Versión con sensor: Fuente de luz LED, tono de luz 3500 Kelvin. Sensor infrarrojo situado en la parte inferior derecha ON/OFF sin contacto con función de regulación de intensidad. Calefacción de espejo (antivaho) opcionalmente disponible. Distancia entre el sensor y las superficies reflectantes = mín. 75 mm Función ON/OFF posible incluso a través de interruptores de obra  Versión App: Fuente de luz LED, manejo opcional a través de la App o con el sensor de infrarrojos de abajo a la derecha. Función ON/OFF posible incluso a través de interruptores de obra Funciones del sensor de infrarrojos: On/Off iluminación y calefacción de espejo, incl. función de regulación de intensidad y efecto memoria. <b>Funciones de la App:</b> On/Off iluminación y calefacción de espejo, ajuste gradual del color de la luz de 2700 – 6500 Kelvin incl. función de regulación de intensidad y efecto memoria. Elaboración de situaciones de iluminación.	
<b>Consola metálica</b>		Cromado	Aluminio
<b>Toallero</b> <b>Tiradores</b>		Cromado	Cinc moldeado a presión
<b>Sistemas de distribución</b>	<b>Madera maciza</b> Precio grupo 1	<b>77</b> Nogal americano macizo <b>H5</b> Roble natural macizo	El sistema de distribución de madera maciza está disponible opcionalmente en nogal o roble. Para cada ancho de armario con cajón existe un sistema de distribución diseñado individualmente, que se coloca suelto y, si es necesario, también se puede pedir posteriormente. Las posibilidades de equipamiento de distribución aumentan con una mayor anchura del cajón para poder utilizar el espacio de forma óptima. La parte inferior de los elementos de distribución son antideslizantes para evitar un desplazamiento lateral. Gracias a la adaptación exacta al fondo del cajón, al abrir y cerrar el cajón tampoco se pueden deslizar los productos.
<b>Técnica cierre de cajones</b>		Sin tirador	Técnica "Tip-on" con cierre automático. Apertura automática en caso de contacto intencionado.
		Con tirador	Tirador móvil con forma de anillo. Cajón / cajón extraíble con cierre automático.
<b>Calefacción de espejo (antivaho) (opcional para la versión sensor) (estándar para la versión con App)</b>			La calefacción de espejo (antivaho) impide la formación de condensación en una superficie parcial definida del espejo. La calefacción se enciende y se apaga en caso de la versión sensor junto con la iluminación del espejo. Si el espejo ya está empañado antes del encendido, el tiempo de secado es de unos 5 minutos. Función de desconexión automática al cabo de 60 minutos. 1 calefacción de espejo (antivaho) 200 x 400 mm para anchura de espejo de 450 mm (en el centro), 19 W 1 calefacción de espejo (antivaho) 400 x 400 mm para anchura de espejo de 750 y 1050 mm (en el centro), 38 W 2 calefacciones de espejo 400 x 400 mm para anchura de espejo de 1350 mm (1 izquierda / 1 derecha), 74 W

## White Tulip

Design by Philippe Starck

Información de producto			
<b>Sistema de iluminación interior del mueble bajo lavabo (opcional)</b>		Fuente de luz LED, tono de luz 4500 Kelvin. On/Off al abrir o cerrar los cajones gracias al sensor interior integrado.	
N.º de art.	<b>Dígito 12</b> Código de país en espejo y Iluminación interior	<b>0</b> 220 – 240 V: ES	Ej.: WT 7052 0 00 00 0000
	<b>Dígito 13</b> Calefacción de espejo opcional	<b>0</b> sin calefacción de espejo <b>1</b> calefacción de espejo	Ej.: WT 7052 0 00 00 0100
	<b>Dígito 14</b> Iluminación interior en muebles bajo lavabo	<b>0</b> sin iluminación interior <b>1</b> iluminación interior	Ej.: WT 4980 0 39 39 0010



## Ejemplo de pedido



Descripción				
	<b>1 a</b>	<b>1 b</b>	Equipable a posteriori	<b>2</b>
Tipo de producto	Mueble bajo lavabo suspendido	Mueble bajo lavabo suspendido	Sistemas de distribución	Espejos
Anchura x altura x profundidad	984 x 410 x 458 mm	984 x 410 x 458 mm	325 x 55 x 321 mm	1050 x 750 x 50 mm
Cantidad	1	1	1	1
Color	39 Blanco nórdico satén	<b>Acabado frontal</b> H5 Roble natural macizo <b>Acabado del cuerpo</b> 39 Blanco nórdico satén	H5 Roble natural macizo	Blanco
Tirador	en cromo	en cromo	-	-
N.º de art.	# WT 4352 0 39 39	# WT 4352 0 H5 39	# UV 0504 0 H5 H5 0000	# WT 7062 0 00 00 0000

Descripción				
	<b>3 a</b>	<b>3 b</b>	<b>C</b>	<b>A</b>
Tipo de producto	Armario medio	Armario medio	Lavabo	Monomando de lavabo
Anchura x altura x profundidad	400 x 1320 x 360 mm	400 x 1320 x 360 mm	1055 x 155 x 490 mm	Tamaño M
Cantidad	1	1	1	1
Color	39 Blanco nórdico satén	<b>Acabado frontal</b> H5 Roble natural macizo <b>Acabado del cuerpo</b> 39 Blanco nórdico satén	Blanco	Cromado
Tirador	en cromo	en cromo	-	-
N.º de art.	# WT 1333 L 39 39	# WT 1333 L H5 39	# 236310 00 00	# WT 1020

## White Tulip

Design by Philippe Starck

Mueble bajo lavabo								
Tipo de producto	Mueble bajo lavabo suspendido	Mueble bajo lavabo suspendido	Mueble bajo lavabo al suelo	Mueble bajo lavabo suspendido				
Anchura x altura x profundidad	384 x 410 x 298 mm	384 x 410 x 298 mm	410 x 750 x 410 mm	684 x 410 x 458 mm				
Número de cajones grandes	-	-	-	1				
Cantidad de puertas	1	1	-	-				
Distancia mínima hasta la pared	50 mm	50 mm	-	-				
N.º de modelo	<b>WT4240 L/R</b>	<b>WT4250 L/R</b>	<b>WT4239<sup>1</sup></b>	<b>WT4241</b>				
Grupo de precio	01	1.289€	1.337€	3.440€			1.763€	
	02	1.372€	1.420€	3.641€			1.916€	
	03	1.433€	1.484€	3.852€			2.031€	
Iluminación interior							231€	
Artículos necesarios								
Lavabo								
Serie	White Tulip	White Tulip	White Tulip	White Tulip				
Rectificado	-	-	-	-			✓	
	N.º de modelo		N.º de modelo		N.º de modelo		N.º de modelo	
Lavabo					236550	Desde 596€	236375	Desde 705€
Lavamanos	073745	Desde 487€	073745	Desde 487€				
Sifón ahorrador de espacio							N.º de modelo	
							005076	77€
Sifón de diseño					N.º de modelo			
					005036	Desde 221€		
Artículos relacionados								
Set sistema interior								
Profundidad/Anchura							321 mm	
							N.º de modelo	
							UV0522	310€
Sifón ahorrador de espacio								
	N.º de modelo		N.º de modelo					
	005076	77€	005076	77€				

<sup>1</sup> No puede usarse con calefacción radiante.

Mueble bajo lavabo					
Tipo de producto	Mueble bajo lavabo suspendido	Mueble bajo lavabo suspendido	Mueble bajo lavabo suspendido	Mueble bajo lavabo suspendido	
Anchura x altura x profundidad	684 x 410 x 458 mm	684 x 410 x 458 mm	684 x 410 x 458 mm	984 x 410 x 458 mm	
Número de cajones grandes	1	-	-	1	
Número de cajones pequeños	-	2	2	-	
Recorte para sifón	-	✓	✓	-	
Con revestimiento de sifón	-	✓	✓	-	
N.º de modelo	<b>WT4251</b>	<b>WT4341</b>	<b>WT4351</b>	<b>WT4242</b>	
Grupo de precio	01	1.777€	2.214€	2.244€	1.865€
	02	1.930€	2.386€	2.418€	2.079€
	03	2.046€	2.504€	2.534€	2.246€
Iluminación interior	231€	363€	363€	259€	

Artículos necesarios								
<b>Lavabo</b>	White Tulip		White Tulip		White Tulip		White Tulip	
Serie	White Tulip		White Tulip		White Tulip		White Tulip	
Rectificado	✓		✓		✓		✓	
	<b>N.º de modelo</b>		<b>N.º de modelo</b>		<b>N.º de modelo</b>		<b>N.º de modelo</b>	
Lavabo	236375	Desde 705€	236375	Desde 705€	236375	Desde 705€	236310	Desde 921€
<b>Sifón ahorrador de espacio</b>								
	<b>N.º de modelo</b>						<b>N.º de modelo</b>	
	005076	77€					005076	77€

Artículos relacionados								
<b>Set sistema interior</b>	321 mm		321 mm		321 mm		321 mm	
Profundidad/Anchura	321 mm		321 mm		321 mm		321 mm	
	<b>N.º de modelo</b>		<b>N.º de modelo</b>		<b>N.º de modelo</b>		<b>N.º de modelo</b>	
	UV0522	310€	UV0501	262€	UV0501	262€	UV0525	457€
<b>Sifón ahorrador de espacio</b>								
			<b>N.º de modelo</b>		<b>N.º de modelo</b>			
			005076	77€	005076	77€		

## White Tulip

Design by Philippe Starck

### Mueble bajo lavabo

Tipo de producto	Mueble bajo lavabo suspendido	Mueble bajo lavabo suspendido	Mueble bajo lavabo suspendido	Consola metálica	
Anchura x altura x profundidad	984 x 410 x 458 mm	984 x 410 x 458 mm	984 x 410 x 458 mm	684 x 760 x 450 mm	
Número de cajones grandes	1	-	-	-	
Número de cajones pequeños	-	2	2	-	
Recorte para sifón	-	✓	✓	-	
Con revestimiento de sifón	-	✓	✓	-	
Ajuste de altura integrado	-	-	-	✓	
N.º de modelo	<b>WT4252</b>	<b>WT4342</b>	<b>WT4352</b>	<b>WT4540</b>	
Grupo de precio	01	1.879€	2.347€	2.375€	2.397€
	02	2.093€	2.586€	2.612€	2.521€
	03	2.259€	2.753€	2.781€	2.669€
Iluminación interior	259€	415€	415€		

### Artículos necesarios

<b>Lavabo</b>				
Serie	White Tulip		White Tulip	
Rectificado	✓		✓	
	<b>N.º de modelo</b>		<b>N.º de modelo</b>	
Lavabo	236310	Desde 921€	236310	Desde 921€
<b>Sifón ahorrador de espacio</b>				
	<b>N.º de modelo</b>		<b>N.º de modelo</b>	
	005076	77€		

### Artículos relacionados

<b>Set sistema interior</b>	321 mm		321 mm	
Profundidad/Anchura	321 mm		321 mm	
	<b>N.º de modelo</b>		<b>N.º de modelo</b>	
	UV0525	457€	UV0504	362€
<b>Sifón ahorrador de espacio</b>				
			<b>N.º de modelo</b>	
			005076	77€
<b>Sifón de diseño</b>				
				<b>N.º de modelo</b>
				005036
				Desde 221€

**Mueble bajo lavabo**

Tipo de producto	Consola metálica		Consola metálica	
Anchura x altura x profundidad	684 x 760 x 450 mm		984 x 760 x 450 mm	
Ajuste de altura integrado	✓		✓	
N.º de modelo	<b>WT4543 L/R<sup>1</sup></b>		<b>WT4546 B</b>	
Grupo de precio	01	2.545€	2.695€	2.753€
	02	2.670€	2.820€	2.927€
	03	2.818€	2.968€	3.138€

**Artículos necesarios**

<b>Lavabo</b>								
Serie	White Tulip		White Tulip		White Tulip		White Tulip	
Rectificado	✓		✓		✓		✓	
	<b>N.º de modelo</b>		<b>N.º de modelo</b>		<b>N.º de modelo</b>		<b>N.º de modelo</b>	
Lavabo	236375	Desde 705€	236375	Desde 705€	236310	Desde 921€	236310	Desde 921€

**Artículos relacionados**

<b>Sifón de diseño</b>								
	<b>N.º de modelo</b>		<b>N.º de modelo</b>		<b>N.º de modelo</b>		<b>N.º de modelo</b>	
	005036	Desde 221€	005036	Desde 221€	005036	Desde 221€	005036	Desde 221€

<sup>1</sup> Toallero a la izq. (L) /dcha (R)

**Mueble bajo lavabo**

Tipo de producto	Consola metálica			
Anchura x altura x profundidad	984 x 760 x 450 mm			
Ajuste de altura integrado	✓			
N.º de modelo	<b>WT4547 B</b>			
Grupo de precio	01	3.053€		
	02	3.226€		
	03	3.436€		

**Artículos necesarios**

<b>Lavabo</b>								
Serie	White Tulip							
Rectificado	✓							
	<b>N.º de modelo</b>							
Lavabo	236310	Desde 921€						

**Artículos relacionados**

<b>Sifón de diseño</b>								
	<b>N.º de modelo</b>							
	005036	Desde 221€						

## White Tulip

Design by Philippe Starck

Mueble bajo lavabo								
Tipo de producto	Mueble bajo lavabo para encimera		Mueble bajo lavabo para encimera		Mueble bajo lavabo para encimera		Mueble bajo lavabo para encimera	
Anchura x altura x profundidad	800 x 408 x 550 mm		800 x 408 x 550 mm		800 x 408 x 550 mm		800 x 408 x 550 mm	
Número de cajones grandes	1		1		-		-	
Número de cajones pequeños	-		-		2		2	
Recorte para sifón	-		-		✓		✓	
Con revestimiento de sifón	-		-		✓		✓	
Incl. encimera	✓		✓		✓		✓	
Permite orificios para grifería	✓		✓		✓		✓	
N.º de modelo	WT4975 <sup>1,2</sup>		WT4980 <sup>1,2</sup>		WT4985 <sup>1,2</sup>		WT4990 <sup>1,2</sup>	
Grupo de precio	01	2.427€	2.442€	2.956€	2.984€			
	02	2.606€	2.620€	3.153€	3.181€			
	03	2.738€	2.753€	3.290€	3.319€			
Iluminación interior	231€		231€		363€		363€	
Artículos necesarios								
Sifón ahorrador de espacio								
	N.º de modelo		N.º de modelo		N.º de modelo		N.º de modelo	
	005076	77€	005076	77€	005076	77€	005076	
Artículos relacionados								
Set sistema interior	371 mm		371 mm		371 mm		371 mm	
Profundidad/Anchura	371 mm		371 mm		371 mm		371 mm	
	N.º de modelo		N.º de modelo		N.º de modelo		N.º de modelo	
	UV0523	310€	UV0523	310€	UV0505	362€	UV0505	

<sup>1</sup> Encontrará la cerámica adecuada en los resúmenes al final de la sección de muebles

<sup>2</sup> Para lavabos sobre encimera y lavabos empotrados sin bancada para grifería, indicar la posición de perforación de la grifería.

**Mueble bajo lavabo**


Tipo de producto	Mueble bajo lavabo para encimera	Mueble bajo lavabo para encimera	Mueble bajo lavabo para encimera	Mueble bajo lavabo para encimera
Anchura x altura x profundidad	1000 x 408 x 550 mm	1000 x 408 x 550 mm	1000 x 408 x 550 mm	1000 x 408 x 550 mm
Número de cajones grandes	1	1	-	-
Número de cajones pequeños	-	-	2	2
Recorte para sifón	-	-	✓	✓
Con revestimiento de sifón	-	-	✓	✓
Incl. encimera	✓	✓	✓	✓
Permite orificios para grifería	✓	✓	✓	✓

<b>N.º de modelo</b>	<b>WT4976<sup>1,2</sup></b>	<b>WT4981<sup>1,2</sup></b>	<b>WT4986<sup>1,2</sup></b>	<b>WT4991<sup>1,2</sup></b>
<b>Grupo de precio</b>	01	2.582€	2.595€	3.123€
	02	2.801€	2.812€	3.365€
	03	2.969€	2.981€	3.536€

<b>Iluminación interior</b>	259€	259€	415€	415€
-----------------------------	------	------	------	------

**Artículos necesarios**

<b>Sifón ahorrador de espacio</b>				
	<b>N.º de modelo</b>	<b>N.º de modelo</b>	<b>N.º de modelo</b>	<b>N.º de modelo</b>
	005076	005076	005076	005076
	77€	77€	77€	77€

**Artículos relacionados**

<b>Set sistema interior</b>				
<b>Profundidad/Anchura</b>	371 mm	371 mm	371 mm	371 mm
	<b>N.º de modelo</b>	<b>N.º de modelo</b>	<b>N.º de modelo</b>	<b>N.º de modelo</b>
	UV0526	UV0526	UV0508	UV0508
	457€	457€	436€	436€

<sup>1</sup> Encontrará la cerámica adecuada en los resúmenes al final de la sección de muebles

<sup>2</sup> Para lavabos sobre encimera y lavabos empotrados sin bancada para grifería, indicar la posición de perforación de la grifería.

## White Tulip

Design by Philippe Starck

### Mueble bajo lavabo

Tipo de producto	Mueble bajo lavabo para encimera	Mueble bajo lavabo para encimera	Mueble bajo lavabo para encimera	Mueble bajo lavabo para encimera	
Anchura x altura x profundidad	1300 x 408 x 550 mm	1300 x 408 x 550 mm	1300 x 408 x 550 mm	1300 x 408 x 550 mm	
Número de cajones grandes	1	1	1	1	
Incl. encimera	✓	✓	✓	✓	
Permite orificios para grifería	✓	✓	✓	✓	
N.º de modelo	WT4977 L/M/R <sup>1,2,3</sup>	WT4982 L/M/R <sup>1,2,3</sup>	WT4978 B <sup>2,3</sup>	WT4983 B <sup>2,3</sup>	
Grupo de precio	01	2.835€	2.894€	2.842€	2.902€
	02	3.114€	3.173€	3.121€	3.181€
	03	3.332€	3.393€	3.341€	3.401€
Iluminación interior	259€	259€	259€	259€	

### Artículos necesarios

Sifón ahorrador de espacio								
	N.º de modelo		N.º de modelo		N.º de modelo		N.º de modelo	
	005076	77€	005076	77€	005076	77€	005076	77€

### Artículos relacionados

Set sistema interior								
	371 mm		371 mm		371 mm		371 mm	
Profundidad/Anchura	N.º de modelo		N.º de modelo		N.º de modelo		N.º de modelo	
	UV0526	457€	UV0526	457€	UV0526	457€	UV0526	457€

<sup>1</sup> L / R / M = el lavabo a la izquierda, derecha o en el centro también es posible

<sup>2</sup> Encontrará la cerámica adecuada en los resúmenes al final de la sección de muebles

<sup>3</sup> Para lavabos sobre encimera y lavabos empotrados sin bancada para grifería, indicar la posición de perforación de la grifería.



**Mueble bajo lavabo**

Tipo de producto	Mueble bajo lavabo para encimera	Mueble bajo lavabo para encimera	Mueble bajo lavabo para encimera	Mueble bajo lavabo para encimera	
Anchura x altura x profundidad	1300 x 408 x 550 mm	1300 x 408 x 550 mm	1300 x 408 x 550 mm	1300 x 408 x 550 mm	
Número de cajones pequeños	2	2	2	2	
Recorte para sifón	✓	✓	✓	✓	
Con revestimiento de sifón	✓	✓	✓	✓	
Incl. encimera	✓	✓	✓	✓	
Permite orificios para grifería	✓	✓	✓	✓	
<b>N.º de modelo</b>	<b>WT4987 L/M/R<sup>1,2,3</sup></b>	<b>WT4992 L/M/R<sup>1,2,3</sup></b>	<b>WT4988 B<sup>2,3</sup></b>	<b>WT4993 B<sup>2,3</sup></b>	
<b>Grupo de precio</b>	01	3.430€	3.549€	3.444€	3.564€
	02	3.735€	3.856€	3.751€	3.870€
	03	3.959€	4.080€	3.973€	4.092€
<b>Iluminación interior</b>	415€	415€	415€	415€	

**Artículos necesarios**

<b>Sifón ahorrador de espacio</b>				
	<b>N.º de modelo</b>	<b>N.º de modelo</b>	<b>N.º de modelo</b>	<b>N.º de modelo</b>
	005076	005076	005076	005076
	77€	77€	77€	77€

**Artículos relacionados**

<b>Set sistema interior</b>				
Profundidad/Anchura	371 mm	371 mm	371 mm	371 mm
	<b>N.º de modelo</b>	<b>N.º de modelo</b>	<b>N.º de modelo</b>	<b>N.º de modelo</b>
	UV0508	UV0508	UV0508	UV0508
	436€	436€	436€	436€

<sup>1</sup> L / R / M = el lavabo a la izquierda, derecha o en el centro también es posible

<sup>2</sup> Encontrará la cerámica adecuada en los resúmenes al final de la sección de muebles

<sup>3</sup> Para lavabos sobre encimera y lavabos empotrados sin bancada para grifería, indicar la posición de perforación de la grifería.

## White Tulip

Design by Philippe Starck

Mueble bajo lavabo							
Tipo de producto		Mueble bajo lavabo para encimera	Mueble bajo lavabo para encimera	Mueble bajo lavabo para encimera	Mueble bajo lavabo para encimera		
Anchura x altura x profundidad		1600 x 408 x 550 mm	1600 x 408 x 550 mm	1600 x 408 x 550 mm	1600 x 408 x 550 mm		
Número de cajones grandes		2	2	2	2		
Incl. encimera		✓	✓	✓	✓		
Permite orificios para grifería		✓	✓	✓	✓		
N.º de modelo		WT4864 L/R <sup>1,2,3,4,5</sup>	WT4890 L/R <sup>1,2,3,4,5</sup>	WT4865 B <sup>2,3,4,5</sup>	WT4891 B <sup>2,3,4,5</sup>		
Grupo de precio	01	3.574€	3.588€	3.597€	3.612€		
	02	4.000€	4.015€	4.030€	4.046€		
	03	4.380€	4.397€	4.410€	4.426€		
Iluminación interior		363€	363€	363€	363€		
Artículos necesarios							
Sifón ahorrador de espacio							
		N.º de modelo		N.º de modelo		N.º de modelo	
		005076	77€	005076	77€	005076	77€
Artículos relacionados							
Set sistema interior							
Profundidad/Anchura		371 mm	371 mm	371 mm	371 mm		
		N.º de modelo		N.º de modelo		N.º de modelo	
		UV0523	310€	UV0523	310€	UV0523	310€

<sup>1</sup> L / R = es posible el lavabo a la izquierda o a la derecha

<sup>2</sup> Encontrará la cerámica adecuada en los resúmenes al final de la sección de muebles

<sup>3</sup> Para lavabos sobre encimera y lavabos empotrados sin bancada para grifería, indicar la posición de perforación de la grifería.

<sup>4</sup> El sistema de distribución interior puede usarse a la izquierda, a la derecha o en ambos lados

<sup>5</sup> Si se desea colocar el sistema de distribución interior en ambos lados, por favor pedir dos unidades

Mueble bajo lavabo					
Tipo de producto	Mueble bajo lavabo para encimera	Mueble bajo lavabo para encimera	Mueble bajo lavabo para encimera	Mueble bajo lavabo para encimera	
Anchura x altura x profundidad	1600 x 408 x 550 mm	1600 x 408 x 550 mm	1600 x 408 x 550 mm	1600 x 408 x 550 mm	
Número de cajones pequeños	4	4	4	4	
Recorte para sifón	✓	✓	✓	✓	
Con revestimiento de sifón	✓	✓	✓	✓	
Incl. encimera	✓	✓	✓	✓	
Permite orificios para grifería	✓	✓	✓	✓	
N.º de modelo	WT4995 L/R <sup>1,2,3,4,5</sup>	WT4867 L/R <sup>1,2,3,4,5</sup>	WT4868 B <sup>2,3,6,7</sup>	WT4996 B <sup>2,3,6,7</sup>	
Grupo de precio	01	4.516€	4.493€	4.523€	4.546€
	02	5.080€	5.056€	5.087€	5.111€
	03	5.459€	5.436€	5.465€	5.487€
Iluminación interior	589€	589€	589€	589€	

Artículos necesarios							
Sifón ahorrador de espacio							
N.º de modelo		N.º de modelo		N.º de modelo		N.º de modelo	
005076		005076		005076		005076	
77€		77€		77€		77€	

Artículos relacionados							
Set sistema interior							
Profundidad/Anchura		371 mm		371 mm		371 mm	
N.º de modelo		N.º de modelo		N.º de modelo		N.º de modelo	
UV0514		UV0514		UV0505		UV0505	
422€		422€		362€		362€	
Set sistema interior							
Profundidad/Anchura		371 mm		371 mm			
N.º de modelo		N.º de modelo					
UV0505		UV0505					
362€		362€					

<sup>1</sup> L / R = es posible el lavabo a la izquierda o a la derecha

<sup>2</sup> Encontrará la cerámica adecuada en los resúmenes al final de la sección de muebles

<sup>3</sup> Para lavabos sobre encimera y lavabos empotrados sin bancada para grifería, indicar la posición de perforación de la grifería.

<sup>4</sup> El sistema de distribución interior UV0505 encaja en el cajón bajo la cerámica

<sup>5</sup> El sistema de distribución interior UV0514 encaja en el cajón al lado de la cerámica

<sup>6</sup> El sistema de distribución interior puede usarse a la izquierda, a la derecha o en ambos lados





<sup>7</sup> Si se desea colocar el sistema de distribución interior en ambos lados, por favor pedir dos unidades

## White Tulip

Design by Philippe Starck

Espejo/Mueble espejo				
Tipo de producto	Espejo	Espejo	Espejo	Espejo
Versión	Sensor	Sensor	Sensor	Sensor
Anchura x altura x profundidad	450 x 750 x 50 mm	750 x 750 x 50 mm	1050 x 750 x 50 mm	1350 x 750 x 50 mm
Iluminación LED	Franja lumínica, perimetral	Franja lumínica, perimetral	Franja lumínica, perimetral	Franja lumínica, perimetral
Potencia de iluminación	29 W	38 W	47 W	56 W
Función de regulación de intensidad	Integrado/a	Integrado/a	Integrado/a	Integrado/a
Activación de la iluminación	Interruptor - Sensor	Interruptor - Sensor	Interruptor - Sensor	Interruptor - Sensor
Clase de eficiencia energética	E	E	E	E
N.º de modelo	<b>WT7050</b>	<b>WT7051</b>	<b>WT7052</b>	<b>WT7053</b>
Grupo de precio	01	1.809€	2.135€	2.441€
				2.819€
Calefacción anti-vaho	144€	144€	151€	273€

Espejo/Mueble espejo				
Tipo de producto	Espejo	Espejo	Espejo	Espejo
Versión	App	App	App	App
Anchura x altura x profundidad	450 x 750 x 50 mm	750 x 750 x 50 mm	1050 x 750 x 50 mm	1350 x 750 x 50 mm
Iluminación LED	Franja lumínica, perimetral	Franja lumínica, perimetral	Franja lumínica, perimetral	Franja lumínica, perimetral
Potencia de iluminación	29 W	38 W	47 W	56 W
Ajuste del color de luz con efecto memoria	✓	✓	✓	✓
Función de regulación de intensidad	Integrado/a	Integrado/a	Integrado/a	Integrado/a
Calefacción anti-vaho	Integrado/a Con desconexión integrada	Integrado/a Con desconexión integrada	Integrado/a Con desconexión integrada	Integrado/a Con desconexión integrada
Activación de la iluminación	App / Interruptor - Sensor	App / Interruptor - Sensor	App / Interruptor - Sensor	App / Interruptor - Sensor
Clase de eficiencia energética	E	E	E	E
N.º de modelo	<b>WT7060</b>	<b>WT7061</b>	<b>WT7062</b>	<b>WT7063</b>
Grupo de precio	01	2.305€	2.663€	3.033€
				3.424€

Armarios					
					
Tipo de producto	Armario medio	Armario medio	Armario medio	Armario medio	
Anchura x altura x profundidad	400 x 880 x 240 mm	400 x 880 x 240 mm	400 x 1320 x 360 mm	400 x 1320 x 360 mm	
Cantidad de puertas	1	1	1	1	
Cantidad de estantes de cristal con sistema de soporte de aluminio	2	2	3	3	
Distancia mínima hasta la pared	50 mm	50 mm	50 mm	50 mm	
Distancia mínima de separación entre muebles	50 mm	50 mm	50 mm	50 mm	
N.º de modelo	<b>WT1322 L/R</b>	<b>WT1323 L/R</b>	<b>WT1332 L/R</b>	<b>WT1333 L/R</b>	
Grupo de precio	01	1.986€	2.039€	2.399€	2.455€
	02	2.169€	2.223€	2.663€	2.717€
	03	2.273€	2.327€	2.874€	2.930€

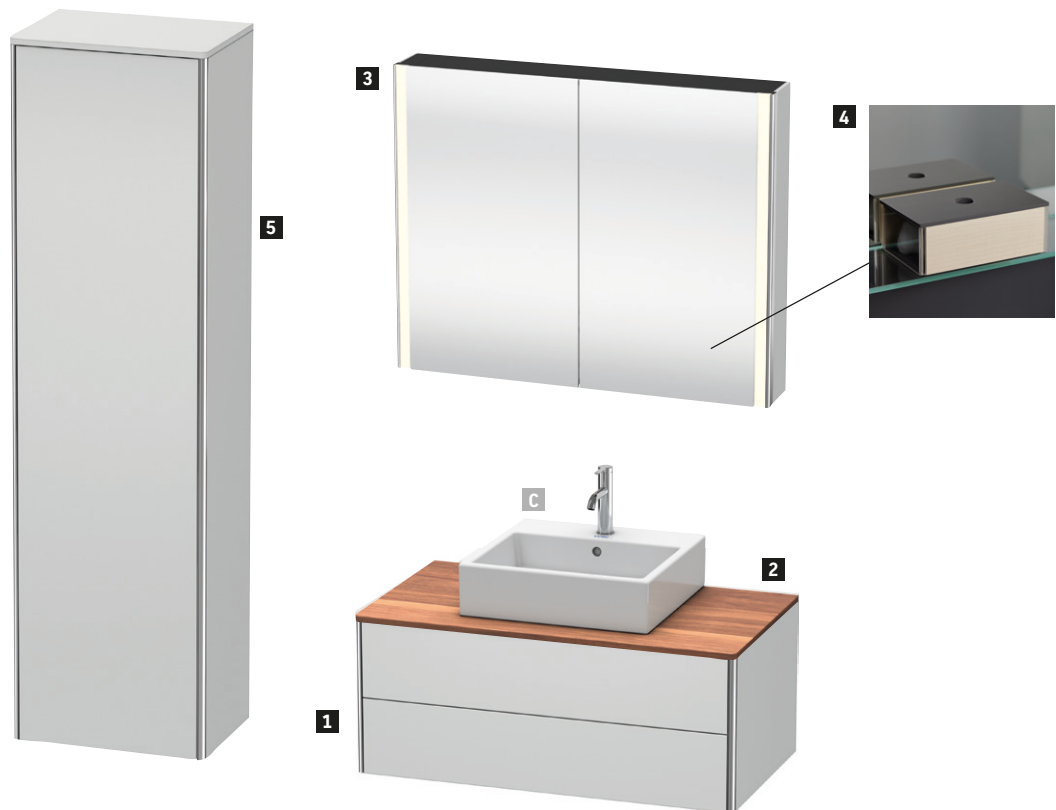
**XSquare**

Información de producto			
<b>Frontal</b> <b>Cuerpo</b> <b>Mueble espejo</b>	<b>Decorado</b> Precio grupo 1	<b>07</b> Gris cemento mate <b>16</b> Roble negro <b>18</b> Blanco mate <b>43</b> Basalto mate <b>49</b> Grafito mate <b>91</b> Taupe mate	<b>Material base frontal:</b> aglomerado de tres capas altamente compactado. Recubierto por ambos lados con resina de melamina. <b>Material base cuerpo:</b> aglomerado de tres capas altamente compactado. Recubierto por ambos lados con imprimación (HPL). <b>Material cantos:</b> cantos ABS
	<b>Decorado</b> Precio grupo 2	<b>22</b> Blanco brillante <b>75</b> Lino	<b>Material base:</b> aglomerado de tres capas altamente compactado. Recubierto por ambos lados con imprimación (HPL). <b>Interior:</b> Negro diamante (57). <b>Material cantos:</b> cantos ABS
	<b>Decorado</b> Precio grupo 3	<b>80</b> Grafito extra mate <b>83</b> Taupe extra mate <b>84</b> Blanco extra mate	<b>Material base:</b> aglomerado de tres capas altamente compactado. Recubierto por ambos lados con imprimación (HPL). <b>Interior:</b> Negro diamante (57). <b>Material cantos:</b> cantos ABS
	<b>Lacado</b> Precio grupo 4	<b>36</b> Blanco satén <b>38</b> Gris Dolomiti brillante <b>39</b> Blanco nórdico satén <b>40</b> Negro brillante <b>60</b> Taupe satén <b>85</b> Blanco brillante <b>89</b> Gris franela brillante <b>90</b> Gris franela satén <b>92</b> Gris piedra satén <b>98</b> Azul noche satén	<b>Material base:</b> madera MDF compactada recubierta por un lado con laca de varias capas. Interior recubierto con resina de melamina en negro diamante (57). <b>Material cantos:</b> cantos ABS (lacados)
<b>Encimera</b>	<b>Madera maciza</b> Precio grupo 1	<b>77</b> Nogal americano macizo	<b>Material base:</b> Tablero macizo de 20 mm de espesor con barniz transparente. La madera auténtica es un material natural, puede haber ciertas diferencias de color y estructura de vetas.
	<b>Decorado</b> Precio grupo 1	<b>07</b> Gris cemento mate <b>16</b> Roble negro <b>18</b> Blanco mate <b>43</b> Basalto mate <b>49</b> Grafito mate <b>91</b> Taupe mate	<b>Material base:</b> aglomerado de tres capas altamente compactado. Recubierto por ambos lados con imprimación (HPL). <b>Parte inferior de la encimera en</b> Negro diamante (57). <b>Material cantos:</b> cantos ABS
	<b>Decorado</b> Precio grupo 2	<b>22</b> Blanco brillante <b>75</b> Lino	<b>Material base:</b> aglomerado de tres capas altamente compactado. Recubierto por ambos lados con imprimación (HPL). <b>Parte inferior de la encimera en</b> Negro diamante (57). <b>Material cantos:</b> cantos ABS
	<b>Decorado</b> Precio grupo 3	<b>80</b> Grafito extra mate <b>83</b> Taupe extra mate <b>84</b> Blanco extra mate	<b>Material base:</b> aglomerado de tres capas altamente compactado. Recubierto por ambos lados con imprimación (HPL). <b>Parte inferior de la encimera en</b> Negro diamante (57). <b>Material cantos:</b> cantos ABS
	<b>Lacado</b> Precio grupo 4	<b>36</b> Blanco satén <b>38</b> Gris Dolomiti brillante <b>39</b> Blanco nórdico satén <b>40</b> Negro brillante <b>60</b> Taupe satén <b>85</b> Blanco brillante <b>89</b> Gris franela brillante <b>90</b> Gris franela satén <b>92</b> Gris piedra satén <b>98</b> Azul noche satén	<b>Material base:</b> madera MDF compactada recubierta por un lado con laca de varias capas. Parte inferior de encimera recubierta con resina de melamina en negro diamante (57). <b>Material cantos:</b> cantos ABS (lacados)

Todos los acabados de Duravit resisten a la humedad / Para ver los acabados, mire por favor al final de la lista de precios

**Información de producto**





<b>Espejo con iluminación</b>			IP 44 LED (vida útil >30 000 horas) LED fija  Función de encendido/apagado posible también a través de interruptores de obra Panel de mando sin contacto en el lado frontal con 3 iconos situados en vertical.   Icono 1 (arriba): encendido/apagado, con función de regulación de intensidad para franja de luz lateral  Icono 2 (centro): encendido/apagado, con función de regulación de intensidad para luz indirecta superior e inferior  Icono 3 (abajo): encendido/apagado, calefacción de espejo (antivaho) con función de apagado automático después de 60 minutos Pulsando simultáneamente los iconos 1 y 2: cambio continuo del tono de luz entre 2700 - 6500 Kelvin. Distancia entre el sensor y las superficies reflectantes = mín. 75 mm
<b>Mueble espejo con iluminación</b>			IP 44 LED, tono de luz 3500 Kelvin LED (vida útil >30 000 horas) LED fija  Fondo del cuerpo inferior perfilado en forma de onda para guardar piezas pequeñas. Distancia entre el sensor y las superficies reflectantes = mín. 75 mm
<b>Perfil lateral, espejo, mueble espejo, mueble bajo lavabo, armario alto, armario medio</b>	Cromado		Aluminio
<b>Técnica cierre de cajones</b>	Sin tirador		Técnica Tip-On con autocierre. Se abre mediante un toque.
<b>Sistemas de distribución</b>	<b>Madera maciza</b> Precio grupo 1	<b>77</b> Nogal americano macizo <b>H5</b> Roble natural macizo	El sistema de distribución de madera maciza está disponible opcionalmente en nogal o roble. Para cada ancho de armario con cajón existe un sistema de distribución diseñado individualmente, que se coloca suelto y, si es necesario, también se puede pedir posteriormente. Las posibilidades de equipamiento de distribución aumentan con una mayor anchura del cajón para poder utilizar el espacio de forma óptima. La parte inferior de los elementos de distribución son antideslizantes para evitar un desplazamiento lateral. Gracias a la adaptación exacta al fondo del cajón, al abrir y cerrar el cajón tampoco se pueden deslizar los productos.
<b>Caja de distribución para mueble espejo # XS 9948</b>	<b>Madera maciza</b> Precio grupo 1	<b>77</b> Nogal americano macizo <b>78</b> Arce macizo	Mezcla de materiales de madera maciza (arce o nogal) y vidrio acrílico con tapa gris
<b>Listón magnético para mueble espejo # UV 9709</b>		Acero inoxidable	Listón magnético en el interior del mueble espejo como soporte para utensilios metálicos de baño.
<b>Calefacción de espejo (antivaho)</b>			La calefacción de espejo (antivaho) impide la formación de condensación en una superficie parcial definida del espejo. Si el espejo ya está empañado antes del encendido, el tiempo de secado es de unos 5 minutos. Función de desconexión automática al cabo de 60 minutos. 1 calefacción de espejo (antivaho) 200 x 400 mm para anchura de espejo de 600 mm (en el centro), 19 W 1 calefacción de espejo (antivaho) 400 x 400 mm para anchura de espejo de 800 y 1000 mm (en el centro), 37 W 1 calefacción de espejo (antivaho) 600 x 400 mm para anchura de espejo de 1200 mm (en el centro), 38 W 2 calefacciones de espejo (antivaho) de 400 x 400 mm para anchura de espejo de 1300 / 1400 y 1600 mm (1 izquierda / 1 derecha), 74 W
<b>N.º de art.</b>	<b>Dígito 12</b> Código de país para mueble espejo con enchufe	<b>0</b> ES	Ej.: Mueble espejo: XS 7111 L 00 00 Q000
	0 código de país para espejo	<b>0</b> 220 - 240 V: ES	Ej.: Espejo: XS 7011 0 00 00 Q000




Descripción	1	Equipable a posteriori	2	3
Tipo de producto	Mueble bajo lavabo para encimera	Sistemas de distribución	Encimera	Mueble espejo
Anchura x altura x profundidad	1000 x 400 x 548 mm	442 x 55 x 371 mm	1000 x 20 x 550 mm	152 x 44 x 10 mm
Cantidad	1	1	1	1
Color	36 Blanco satén	77 Nogal americano macizo	77 Nogal americano macizo	36 Blanco satén
Tirador	-	-	-	-
N.º de art.	# XS 4911 0 36 36	# UV 0508 0 77 77 0000	# XS 061E 0 77 77	# XS 7113 0 3636 0000

Descripción	4	5	C	
Tipo de producto	Caja distribuidora	Armario alto	Lavabo	
Anchura x altura x profundidad	100 x 55 x 160 mm	500 x 1776 x 356 mm	600 x 165 x 470 mm	
Cantidad	2	1	1	
Color	78 Arce macizo	36 Blanco satén	Blanco	
Tirador	-	-	-	
N.º de art.	# XS 9948 0 78 78	# XS 1313 L 36 36	# 235060	











Mueble bajo lavabo					
					
Tipo de producto	Mueble bajo lavabo suspendido	Mueble bajo lavabo suspendido	Mueble bajo lavabo suspendido	Mueble bajo lavabo suspendido	
Anchura x altura x profundidad	434 x 397 x 340 mm	484 x 397 x 390 mm	484 x 397 x 460 mm	584 x 397 x 390 mm	
Número de cajones pequeños	-	2	2	2	
Cantidad de puertas	1	-	-	-	
Recorte para sifón	-	✓	✓	✓	
Con revestimiento de sifón	-	✓	✓	✓	
Compacto	-	✓	-	✓	
Distancia mínima hasta la pared	20 mm	-	-	-	
N.º de modelo	<b>XS4060 L/R</b>	<b>XS4305</b>	<b>XS4160</b>	<b>XS4167</b>	
Grupo de precio	01	818€	1.183€	1.231€	1.395€
	02	868€	1.222€	1.281€	1.450€
	03	982€	1.301€	1.478€	1.659€
	04	1.244€	1.483€	1.540€	1.744€

Artículos necesarios							
<b>Lavabo</b>							
Serie		DuraSquare		DuraSquare		DuraSquare	
N.º de modelo		N.º de modelo		N.º de modelo		N.º de modelo	
Lavabo		235650		235350		235660	
Lavamanos		Desde 576€		Desde 540€		Desde 587€	
						Desde 611€	

Artículos relacionados							
<b>Set sistema interior</b>							
Profundidad/Anchura				271 mm			
				N.º de modelo			
				UV0500		240€	
<b>Sifón ahorrador de espacio</b>							
				N.º de modelo		N.º de modelo	
				005076		005076	
				77€		77€	

## XSquare

Design by Kurt Merki Jr.

Mueble bajo lavabo								
								
Tipo de producto	Mueble bajo lavabo suspendido		Mueble bajo lavabo suspendido		Mueble bajo lavabo suspendido		Mueble bajo lavabo suspendido	
Anchura x altura x profundidad	584 x 397 x 460 mm		784 x 397 x 460 mm		784 x 397 x 460 mm		784 x 397 x 460 mm	
Número de cajones pequeños	2		2		2		2	
Recorte para sifón	✓		✓		✓		✓	
Con revestimiento de sifón	✓		✓		✓		✓	
N.º de modelo	<b>XS4161</b>		<b>XS4162</b>		<b>XS4168</b>		<b>XS4169</b>	
Grupo de precio	01	1.403€	1.450€	1.450€	1.450€	1.450€	1.450€	1.450€
	02	1.470€	1.527€	1.527€	1.527€	1.527€	1.527€	1.527€
	03	1.676€	1.742€	1.742€	1.726€	1.726€	1.726€	1.726€
	04	1.766€	1.834€	1.834€	1.834€	1.834€	1.834€	1.834€
Artículos necesarios								
<b>Lavabo</b>								
Serie	DuraSquare		DuraSquare		DuraSquare		DuraSquare	
	<b>N.º de modelo</b>		<b>N.º de modelo</b>		<b>N.º de modelo</b>		<b>N.º de modelo</b>	
Lavabo	235360	Desde 717€	235380	Desde 856€	234880	Desde 850€	234980	Desde 850€
Artículos relacionados								
								
<b>Set sistema interior</b>	321 mm		321 mm		321 mm		321 mm	
Profundidad/Anchura	<b>N.º de modelo</b>		<b>N.º de modelo</b>		<b>N.º de modelo</b>		<b>N.º de modelo</b>	
	UV0501	262€	UV0504	362€	UV0504	362€	UV0504	362€
<b>Sifón ahorrador de espacio</b>	<b>N.º de modelo</b>		<b>N.º de modelo</b>		<b>N.º de modelo</b>		<b>N.º de modelo</b>	
	005076	77€	005076	77€	005076	77€	005076	77€

Mueble bajo lavabo				
Tipo de producto	Mueble bajo lavabo suspendido	Mueble bajo lavabo suspendido		
Anchura x altura x profundidad	984 x 397 x 460 mm	1184 x 397 x 460 mm		
Número de cajones pequeños	2	4		
Recorte para sifón	✓	✓		
Con revestimiento de sifón	✓	✓		
N.º de modelo	<b>XS4163</b>	<b>XS4164<sup>1,2</sup></b>		
Grupo de precio	01	1.499€	2.082€	
	02	1.586€	2.154€	
	03	1.807€	2.456€	
	04	1.901€	2.949€	
Artículos necesarios				
<b>Lavabo</b>				
Serie	DuraSquare		DuraSquare	
	<b>N.º de modelo</b>		<b>N.º de modelo</b>	
Lavabo	235310	Desde 1.140€	235312	Desde 1.361€
Artículos relacionados				
<b>Set sistema interior</b>				
Profundidad/Anchura	321 mm		321 mm	
	<b>N.º de modelo</b>		<b>N.º de modelo</b>	
	UV0504	362€	UV0501	262€
<b>Sifón ahorrador de espacio</b>				
	<b>N.º de modelo</b>		<b>N.º de modelo</b>	
	005076	77€	005076	77€

<sup>1</sup> El sistema de distribución interior puede usarse a la izquierda, a la derecha o en ambos lados

<sup>2</sup> Si se desea colocar el sistema de distribución interior en ambos lados, por favor pedir dos unidades





# XSquare

Design by Kurt Merki Jr.





Mueble bajo lavabo				
Tipo de producto	Mueble bajo lavabo suspendido	Mueble bajo lavabo suspendido	Mueble bajo lavabo suspendido	Mueble bajo lavabo suspendido
Anchura x altura x profundidad	410 x 400 x 289 mm	510 x 560 x 418 mm	610 x 560 x 388 mm	610 x 560 x 478 mm
Número de cajones pequeños	-	2	2	2
Cantidad de puertas	1	-	-	-
Recorte para sifón	-	✓	✓	✓
Con revestimiento de sifón	-	✓	✓	✓
Compacto	-	✓	✓	-
Distancia mínima hasta la pared	20 mm	-	-	-
N.º de modelo	<b>XS4170 L/R</b>	<b>XS4306</b>	<b>XS4165</b>	<b>XS4171</b>
Grupo de precio	01	763€	1.237€	1.478€
	02	812€	1.317€	1.567€
	03	910€	1.473€	1.742€
	04	1.209€	1.728€	1.478€

Artículos necesarios							
<b>Lavabo</b>							
Serie ME by Starck							
N.º de modelo		N.º de modelo		N.º de modelo		N.º de modelo	
Lavabo		233653 Desde 466€		234263 Desde 423€		233663 Desde 558€	
Lavamanos		072343 Desde 410€					

Artículos relacionados							
<b>Set sistema interior</b>							
Profundidad/Anchura							
				271 mm		321 mm	
				N.º de modelo		N.º de modelo	
				UV0500 240€		UV0501 262€	
<b>Sifón ahorrador de espacio</b>							
				N.º de modelo		N.º de modelo	
				005076 77€		005076 77€	

Mueble bajo lavabo				
				
Tipo de producto	Mueble bajo lavabo suspendido	Mueble bajo lavabo suspendido	Mueble bajo lavabo suspendido	Mueble bajo lavabo suspendido
Anchura x altura x profundidad	810 x 560 x 388 mm	810 x 560 x 478 mm	810 x 560 x 478 mm	810 x 560 x 478 mm
Número de cajones pequeños	2	2	2	2
Recorte para sifón	✓	✓	✓	✓
Con revestimiento de sifón	✓	✓	✓	✓
Compacto	✓	-	-	-
N.º de modelo	<b>XS4166</b>	<b>XS4172</b>	<b>XS4176</b>	<b>XS4177</b>
Grupo de precio	01	1.536€	1.537€	1.537€
	02	1.640€	1.647€	1.647€
	03	1.801€	1.832€	1.832€
	04	2.125€	2.138€	2.138€

Artículos necesarios								
<b>Lavabo</b>								
Serie	ME by Starck		ME by Starck		ME by Starck		ME by Starck	
	<b>N.º de modelo</b>		<b>N.º de modelo</b>		<b>N.º de modelo</b>		<b>N.º de modelo</b>	
Lavabo	234283	Desde 553€	233683	Desde 707€	234583	Desde 767€	234683	Desde 767€

Artículos relacionados								
								
<b>Set sistema interior</b>	271 mm		321 mm		321 mm		321 mm	
Profundidad/Anchura	<b>N.º de modelo</b>		<b>N.º de modelo</b>		<b>N.º de modelo</b>		<b>N.º de modelo</b>	
	UV0503	276€	UV0504	362€	UV0504	362€	UV0504	362€
<b>Sifón ahorrador de espacio</b>	<b>N.º de modelo</b>		<b>N.º de modelo</b>		<b>N.º de modelo</b>		<b>N.º de modelo</b>	
	005076	77€	005076	77€	005076	77€	005076	77€

## XSquare

Design by Kurt Merki Jr.

Mueble bajo lavabo				
Tipo de producto	Mueble bajo lavabo suspendido	Mueble bajo lavabo suspendido	Mueble bajo lavabo suspendido	
Anchura x altura x profundidad	1010 x 560 x 478 mm	1210 x 560 x 478 mm	1280 x 560 x 478 mm	
Número de cajones pequeños	2	2	4	
Recorte para sifón	✓	✓	✓	
Con revestimiento de sifón	✓	✓	✓	
N.º de modelo	<b>XS4173</b>	<b>XS4174</b>	<b>XS4175<sup>1,2</sup></b>	
Grupo de precio	01	1.583€	1.648€	2.336€
	02	1.725€	1.823€	2.496€
	03	1.885€	1.962€	2.778€
	04	2.211€	2.309€	3.276€

Artículos necesarios							
<b>Lavabo</b>							
Serie		ME by Starck		ME by Starck		ME by Starck	
	N.º de modelo			N.º de modelo		N.º de modelo	
Lavabo	233610	Desde 1.009€		233612	Desde 1.165€		
Lavabo doble				236112	Desde 1.006€		
						233613	Desde 1.297€

Artículos relacionados							
<b>Set sistema interior</b>							
Profundidad/Anchura		321 mm		321 mm		321 mm	
	N.º de modelo			N.º de modelo		N.º de modelo	
	UV0507	436€		UV0507	436€	UV0501	262€
<b>Sifón ahorrador de espacio</b>							
	N.º de modelo			N.º de modelo		N.º de modelo	
	005076	77€		005076	77€	005076	77€

<sup>1</sup> El sistema de distribución interior puede usarse a la izquierda, a la derecha o en ambos lados  
<sup>2</sup> Si se desea colocar el sistema de distribución interior en ambos lados, por favor pedir dos unidades

Mueble bajo lavabo				
				
Tipo de producto	Mueble bajo lavabo suspendido	Mueble bajo lavabo suspendido		
Anchura x altura x profundidad	584 x 397 x 470 mm	784 x 397 x 470 mm		
Número de cajones pequeños	2	2		
Recorte para sifón	✓	✓		
Con revestimiento de sifón	✓	✓		
N.º de modelo	<b>XS4378</b>	<b>XS4399</b>		
Grupo de precio	01	1.167€	1.222€	
	02	1.238€	1.285€	
	03	1.420€	1.468€	
	04	1.488€	1.545€	
Artículos necesarios				
<b>Lavabo</b>				
Serie	Soleil by Starck		Soleil by Starck	
	<b>N.º de modelo</b>		<b>N.º de modelo</b>	
Lavabo	237760	Desde 259€	237780	Desde 486€
Artículos relacionados				
				
<b>Set sistema interior</b>				
Profundidad/Anchura	321 mm		321 mm	
	<b>N.º de modelo</b>		<b>N.º de modelo</b>	
	UV0501	262€	UV0504	362€
<b>Sifón ahorrador de espacio</b>				
	<b>N.º de modelo</b>		<b>N.º de modelo</b>	
	005076	77€	005076	77€

Encimeras				
Tipo de producto	Encimera	Encimera	Encimera	Encimera
Anchura x altura x profundidad	800 x 16 x 550 mm	800 x 20 x 550 mm	1000 x 16 x 550 mm	1000 x 20 x 550 mm
Material	-	Madera maciza	-	Madera maciza
Cantidad de recortes	1	1	1	1
Permite orificios para grifería	✓	✓	✓	✓
N.º de modelo	XS060D <sup>1,2</sup>	XS061D <sup>2</sup>	XS060E <sup>1,2</sup>	XS061E <sup>2</sup>
Grupo de precio	01	463€	1.158€	490€
	02	504€		537€
	03	602€		639€
	04	690€		777€

Artículos relacionados								
<b>Mueble bajo lavabo para encimera</b>								
	N.º de modelo		N.º de modelo		N.º de modelo		N.º de modelo	
	XS4910 <sup>3</sup>	Desde 1.627€	XS4910 <sup>3</sup>	Desde 1.627€	XS4911 <sup>3</sup>	Desde 1.695€	XS4911 <sup>3</sup>	Desde 1.695€
<b>Mueble bajo lavabo al suelo con encimera</b>								
	N.º de modelo		N.º de modelo		N.º de modelo		N.º de modelo	
	XS4920 <sup>3</sup>	Desde 2.204€	XS4920 <sup>3</sup>	Desde 2.204€	XS4921 <sup>3</sup>	Desde 2.300€	XS4921 <sup>3</sup>	Desde 2.300€

<sup>1</sup> Material: ver la información sobre producto

<sup>2</sup> Para lavabos sobre encimera y lavabos empotrados sin bancada para grifería, indicar la posición de perforación de la grifería.

<sup>3</sup> Encontrará la cerámica adecuada en los resúmenes al final de la sección de muebles

Encimeras				
Tipo de producto	Encimera	Encimera	Encimera	Encimera
Anchura x altura x profundidad	1200 x 16 x 550 mm	1200 x 20 x 550 mm	1400 x 16 x 550 mm	1400 x 16 x 550 mm
Material	-	Madera maciza	-	-
Cantidad de recortes	1	1	1	2
Permite orificios para grifería	✓	✓	✓	✓
N.º de modelo	XS060F <sup>1,2</sup>	XS061F <sup>2</sup>	XS060G L/M/R <sup>1,2</sup>	XS063G B <sup>1,2</sup>
Grupo de precio	01	518€	1.581€	558€
	02	569€		618€
	03	691€		763€
	04	856€		926€

Artículos relacionados								
<b>Mueble bajo lavabo para encimera</b>								
	N.º de modelo		N.º de modelo		N.º de modelo		N.º de modelo	
	XS4912 <sup>3</sup>	Desde 1.778€	XS4912 <sup>3</sup>	Desde 1.778€	XS4913 L/R <sup>3,4,5,6</sup>	Desde 2.395€	XS4916 B <sup>3,7,8</sup>	Desde 2.459€
					XS4915 M <sup>3,7,8</sup>	Desde 2.511€		
<b>Mueble bajo lavabo al suelo con encimera</b>								
	N.º de modelo		N.º de modelo		N.º de modelo		N.º de modelo	
	XS4922 <sup>3</sup>	Desde 2.414€	XS4922 <sup>3</sup>	Desde 2.414€	XS4923 L/R <sup>3,4,5,6</sup>	Desde 3.250€	XS4926 B <sup>3,7,8</sup>	Desde 3.338€
					XS4925 M <sup>3,7,8</sup>	Desde 3.408€		

<sup>1</sup> Material: ver la información sobre producto

<sup>2</sup> Para lavabos sobre encimera y lavabos empotrados sin bancada para grifería, indicar la posición de perforación de la grifería.

<sup>3</sup> Encontrará la cerámica adecuada en los resúmenes al final de la sección de muebles

<sup>4</sup> L / R = es posible el lavabo a la izquierda o a la derecha




<sup>5</sup> El sistema de distribución interior UV0502 encaja en el cajón bajo la cerámica

<sup>6</sup> El sistema de distribución interior UV0511 encaja en el cajón lateral al de la cerámica

<sup>7</sup> El sistema de distribución interior puede usarse a la izquierda, a la derecha o en ambos lados

<sup>8</sup> Si se desea colocar el sistema de distribución interior en ambos lados, por favor pedir dos unidades



Encimeras					
Tipo de producto		Encimera	Encimera	Encimera	Encimera
Anchura x altura x profundidad		1400 x 20 x 550 mm	1400 x 20 x 550 mm	1600 x 16 x 550 mm	1600 x 16 x 550 mm
Material		Madera maciza	Madera maciza	-	-
Cantidad de recortes		1	2	1	2
Permite orificios para grifería		✓	✓	✓	✓
N.º de modelo		XS061G L/M/R <sup>1</sup>	XS064G B <sup>1</sup>	XS060H L/R <sup>1,2</sup>	XS063H B <sup>1,2</sup>
Grupo de precio	01	1.751€	1.784€	599€	635€
	02			664€	704€
	03			863€	863€
	04			1.001€	1.065€

Artículos relacionados								
Mueble bajo lavabo para encimera								
	N.º de modelo		N.º de modelo		N.º de modelo		N.º de modelo	
	XS4913 L/R <sup>3,4,5,6</sup>	Desde 2.395€	XS4916 B <sup>4,7,8</sup>	Desde 2.459€	XS4914 L/R <sup>3,4,9,10</sup>	Desde 2.506€	XS4917 B <sup>4,7,8</sup>	Desde 2.568€
	XS4915 M <sup>4,7,8</sup>	Desde 2.511€						
Mueble bajo lavabo al suelo con encimera								
	N.º de modelo		N.º de modelo		N.º de modelo		N.º de modelo	
	XS4923 L/R <sup>3,4,5,6</sup>	Desde 3.250€	XS4926 B <sup>4,7,8</sup>	Desde 3.338€	XS4924 L/R <sup>3,4,9,10</sup>	Desde 3.405€	XS4927 B <sup>4,7,8</sup>	Desde 3.492€
	XS4925 M <sup>4,7,8</sup>	Desde 3.408€						

<sup>1</sup> Para lavabos sobre encimera y lavabos empotrados sin bancada para grifería, indicar la posición de perforación de la grifería.

<sup>2</sup> Material: ver la información sobre producto

<sup>3</sup> L / R = es posible el lavabo a la izquierda o a la derecha

<sup>4</sup> Encontrará la cerámica adecuada en los resúmenes al final de la sección de muebles

<sup>5</sup> El sistema de distribución interior UV0502 encaja en el cajón bajo la cerámica

<sup>6</sup> El sistema de distribución interior UV0511 encaja en el cajón lateral al de la cerámica

<sup>7</sup> El sistema de distribución interior puede usarse a la izquierda, a la derecha o en ambos lados

<sup>8</sup> Si se desea colocar el sistema de distribución interior en ambos lados, por favor pedir dos unidades

<sup>9</sup> El sistema de distribución interior UV0505 encaja en el cajón bajo la cerámica

<sup>10</sup> El sistema de distribución interior UV0514 encaja en el cajón al lado de la cerámica

## XSquare

Design by Kurt Merki Jr.

Encimeras				
				
Tipo de producto	Encimera			
Anchura x altura x profundidad	1600 x 20 x 550 mm			
Material	Madera maciza			
Cantidad de recortes	1			
Permite orificios para grifería	✓			
N.º de modelo	XS061H L/R <sup>1</sup>		XS064H B <sup>1</sup>	
Grupo de precio	01	2.056€	2.089€	

Artículos relacionados				
<b>Mueble bajo lavabo para encimera</b>				
	<b>N.º de modelo</b>		<b>N.º de modelo</b>	
	XS4914 L/R <sup>2,3,4,5</sup>	Desde 2.506€	XS4917 B <sup>3,6,7</sup>	Desde 2.568€
<b>Mueble bajo lavabo al suelo con encimera</b>				
	<b>N.º de modelo</b>		<b>N.º de modelo</b>	
	XS4924 L/R <sup>2,3,4,5</sup>	Desde 3.405€	XS4927 B <sup>3,6,7</sup>	Desde 3.492€

<sup>1</sup> Para lavabos sobre encimera y lavabos empotrados sin bancada para grifería, indicar la posición de perforación de la grifería.

<sup>2</sup> L / R = es posible el lavabo a la izquierda o a la derecha

<sup>3</sup> Encontrará la cerámica adecuada en los resúmenes al final de la sección de muebles

<sup>4</sup> El sistema de distribución interior UV0505 encaja en el cajón bajo la cerámica

<sup>5</sup> El sistema de distribución interior UV0514 encaja en el cajón al lado de la cerámica

<sup>6</sup> El sistema de distribución interior puede usarse a la izquierda, a la derecha o en ambos lados

<sup>7</sup> Si se desea colocar el sistema de distribución interior en ambos lados, por favor pedir dos unidades

Mueble bajo lavabo					
Tipo de producto	Mueble bajo lavabo para encimera	Mueble bajo lavabo al suelo con encimera	Mueble bajo lavabo para encimera	Mueble bajo lavabo al suelo con encimera	
Anchura x altura x profundidad	800 x 400 x 548 mm	800 x 778 x 548 mm	1000 x 400 x 548 mm	1000 x 778 x 548 mm	
Número de cajones grandes	-	2	-	2	
Número de cajones pequeños	2	-	2	-	
Recorte para sifón	✓	-	✓	-	
Con revestimiento de sifón	✓	-	✓	-	
Ajuste de altura integrado	-	✓	-	✓	
N.º de modelo	<b>XS4910<sup>1</sup></b>	<b>XS4920<sup>1</sup></b>	<b>XS4911<sup>1</sup></b>	<b>XS4921<sup>1</sup></b>	
Grupo de precio	01	1.627€	2.204€	1.695€	2.300€
	02	1.704€	2.317€	1.786€	2.429€
	03	1.856€	2.466€	1.933€	2.574€
	04	2.018€	2.712€	2.113€	2.841€

Artículos necesarios								
<b>Encimera</b>								
	N.º de modelo		N.º de modelo		N.º de modelo		N.º de modelo	
1 Recorte (s)	XS060D <sup>2,3</sup>	Desde 463€	XS060D <sup>2,3</sup>	Desde 463€	XS060E <sup>2,3</sup>	Desde 490€	XS060E <sup>2,3</sup>	Desde 490€
	XS061D <sup>3</sup>	1.158€	XS061D <sup>3</sup>	1.158€	XS061E <sup>3</sup>	1.352€	XS061E <sup>3</sup>	1.352€

Artículos relacionados								
<b>Set sistema interior</b>								
Profundidad/Anchura	371 mm		371 mm		371 mm		371 mm	
	N.º de modelo		N.º de modelo		N.º de modelo		N.º de modelo	
	UV0505	362€	UV0505	362€	UV0508	436€	UV0508	436€
<b>Sifón ahorrador de espacio</b>								
	N.º de modelo		N.º de modelo		N.º de modelo		N.º de modelo	
	005076	77€	005076	77€	005076	77€	005076	77€

<sup>1</sup> Encontrará la cerámica adecuada en los resúmenes al final de la sección de muebles

<sup>2</sup> Material: ver la información sobre producto

<sup>3</sup> Para lavabos sobre encimera y lavabos empotrados sin bancada para grifería, indicar la posición de perforación de la grifería.

Mueble bajo lavabo					
Tipo de producto	Mueble bajo lavabo para encimera	Mueble bajo lavabo al suelo con encimera	Mueble bajo lavabo para encimera	Mueble bajo lavabo para encimera	
Anchura x altura x profundidad	1200 x 400 x 548 mm	1200 x 778 x 548 mm	1400 x 400 x 548 mm	1400 x 400 x 548 mm	
Número de cajones grandes	-	2	-	-	
Número de cajones pequeños	2	-	4	4	
Recorte para sifón	✓	-	✓	✓	
Con revestimiento de sifón	✓	-	✓	✓	
Ajuste de altura integrado	-	✓	-	-	
N.º de modelo	<b>XS4912<sup>1</sup></b>	<b>XS4922<sup>1</sup></b>	<b>XS4915 M<sup>1,2,3</sup></b>	<b>XS4913 L/R<sup>1,4,5,6</sup></b>	
Grupo de precio	01	1.778€	2.414€	2.511€	2.395€
	02	1.876€	2.562€	2.621€	2.510€
	03	2.025€	2.704€	2.861€	2.731€
	04	2.214€	2.987€	3.046€	2.930€

Artículos necesarios								
<b>Encimera</b>								
	<b>N.º de modelo</b>		<b>N.º de modelo</b>		<b>N.º de modelo</b>		<b>N.º de modelo</b>	
1 Recorte (s)	XS060F <sup>7,8</sup>	Desde 518€	XS060F <sup>7,8</sup>	Desde 518€	XS060G L/M/R <sup>7,8</sup>	Desde 558€	XS060G L/M/R <sup>7,8</sup>	Desde 558€
	XS061F <sup>8</sup>	1.581€	XS061F <sup>8</sup>	1.581€	XS061G L/M/R <sup>8</sup>	1.751€	XS061G L/M/R <sup>8</sup>	1.751€

Artículos relacionados								
<b>Set sistema interior</b>								
Profundidad/Anchura	371 mm		371 mm		371 mm		371 mm	
	<b>N.º de modelo</b>		<b>N.º de modelo</b>		<b>N.º de modelo</b>		<b>N.º de modelo</b>	
	UV0508	436€	UV0508	436€	UV0511	372€	UV0502	262€
<b>Set sistema interior</b>								
Profundidad/Anchura							371 mm	
							<b>N.º de modelo</b>	
							UV0511	372€
<b>Sifón ahorrador de espacio</b>								
	<b>N.º de modelo</b>		<b>N.º de modelo</b>		<b>N.º de modelo</b>		<b>N.º de modelo</b>	
	005076	77€	005076	77€	005076	77€	005076	77€

<sup>1</sup> Encontrará la cerámica adecuada en los resúmenes al final de la sección de muebles  
<sup>2</sup> El sistema de distribución interior puede usarse a la izquierda, a la derecha o en ambos lados  
<sup>3</sup> Si se desea colocar el sistema de distribución interior en ambos lados, por favor pedir dos unidades  
<sup>4</sup> L / R = es posible el lavabo a la izquierda o a la derecha  
<sup>5</sup> El sistema de distribución interior UV0502 encaja en el cajón bajo la cerámica  
<sup>6</sup> El sistema de distribución interior UV0511 encaja en el cajón lateral al de la cerámica  
<sup>7</sup> Material: ver la información sobre producto  
<sup>8</sup> Para lavabos sobre encimera y lavabos empotrados sin bancada para grifería, indicar la posición de perforación de la grifería.

Mueble bajo lavabo					
Tipo de producto	Mueble bajo lavabo para encimera	Mueble bajo lavabo al suelo con encimera	Mueble bajo lavabo al suelo con encimera	Mueble bajo lavabo al suelo con encimera	
Anchura x altura x profundidad	1400 x 400 x 548 mm	1400 x 778 x 548 mm	1400 x 778 x 548 mm	1400 x 778 x 548 mm	
Número de cajones grandes	-	4	4	4	
Número de cajones pequeños	4	-	-	-	
Recorte para sifón	✓	-	-	-	
Con revestimiento de sifón	✓	-	-	-	
Ajuste de altura integrado	-	✓	✓	✓	
N.º de modelo	<b>XS4916 B<sup>1,2,3</sup></b>	<b>XS4925 M<sup>1,2,3</sup></b>	<b>XS4923 L/R<sup>1,4,5,6</sup></b>	<b>XS4926 B<sup>1,2,3</sup></b>	
Grupo de precio	01	2.459€	3.408€	3.250€	3.338€
	02	2.575€	3.567€	3.419€	3.505€
	03	2.755€	3.819€	3.640€	3.736€
	04	2.995€	4.098€	3.945€	4.027€

Artículos necesarios								
<b>Encimera</b>								
	N.º de modelo		N.º de modelo		N.º de modelo		N.º de modelo	
1 Recorte (s)			XS060G L/M/R <sup>7,8</sup>	Desde 558€	XS060G L/M/R <sup>7,8</sup>	Desde 558€		
			XS061G L/M/R <sup>8</sup>	1.751€	XS061G L/M/R <sup>8</sup>	1.751€		
2 Recorte (s)	XS063G B <sup>7,8</sup>	Desde 594€					XS063G B <sup>7,8</sup>	Desde 594€
	XS064G B <sup>8</sup>	1.784€					XS064G B <sup>8</sup>	1.784€

Artículos relacionados								
<b>Set sistema interior</b>								
Profundidad/Anchura	371 mm		371 mm		371 mm		371 mm	
	N.º de modelo		N.º de modelo		N.º de modelo		N.º de modelo	
	UV0502	262€	UV0511	372€	UV0502	262€	UV0502	262€
<b>Set sistema interior</b>								
Profundidad/Anchura					371 mm			
					N.º de modelo			
					UV0511		372€	
<b>Sifón ahorrador de espacio</b>								
	N.º de modelo		N.º de modelo		N.º de modelo		N.º de modelo	
	005076	77€	005076	77€	005076	77€	005076	77€

<sup>1</sup> Encontrará la cerámica adecuada en los resúmenes al final de la sección de muebles

<sup>2</sup> El sistema de distribución interior puede usarse a la izquierda, a la derecha o en ambos lados

<sup>3</sup> Si se desea colocar el sistema de distribución interior en ambos lados, por favor pedir dos unidades

<sup>4</sup> L / R = es posible el lavabo a la izquierda o a la derecha

<sup>5</sup> El sistema de distribución interior UV0502 encaja en el cajón bajo la cerámica

<sup>6</sup> El sistema de distribución interior UV0511 encaja en el cajón lateral al de la cerámica

<sup>7</sup> Material: ver la información sobre producto

<sup>8</sup> Para lavabos sobre encimera y lavabos empotrados sin bancada para grifería, indicar la posición de perforación de la grifería.

# XSquare

Design by Kurt Merki Jr.

Mueble bajo lavabo					
Tipo de producto	Mueble bajo lavabo para encimera	Mueble bajo lavabo para encimera	Mueble bajo lavabo al suelo con encimera	Mueble bajo lavabo al suelo con encimera	
Anchura x altura x profundidad	1600 x 400 x 548 mm	1600 x 400 x 548 mm	1600 x 778 x 548 mm	1600 x 778 x 548 mm	
Número de cajones grandes	-	-	4	4	
Número de cajones pequeños	4	4	-	-	
Recorte para sifón	✓	✓	-	-	
Con revestimiento de sifón	✓	✓	-	-	
Ajuste de altura integrado	-	-	✓	✓	
N.º de modelo	<b>XS4914 L/R<sup>1,2,3,4</sup></b>	<b>XS4917 B<sup>2,5,6</sup></b>	<b>XS4924 L/R<sup>1,2,3,4</sup></b>	<b>XS4927 B<sup>2,5,6</sup></b>	
Grupo de precio	01	2.506€	2.568€	3.405€	3.492€
	02	2.627€	2.689€	3.580€	3.666€
	03	2.858€	2.878€	3.812€	3.911€
	04	3.045€	3.105€	4.105€	4.186€

Artículos necesarios								
<b>Encimera</b>								
	<b>N.º de modelo</b>		<b>N.º de modelo</b>		<b>N.º de modelo</b>		<b>N.º de modelo</b>	
1 Recorte (s)	XS060H L/R <sup>7,8</sup>	Desde 599€			XS060H L/R <sup>7,8</sup>	Desde 599€		
	XS061H L/R <sup>8</sup>	2.056€			XS061H L/R <sup>8</sup>	2.056€		
2 Recorte (s)			XS063H B <sup>7,8</sup>	Desde 635€			XS063H B <sup>7,8</sup>	Desde 635€
			XS064H B <sup>8</sup>	2.089€			XS064H B <sup>8</sup>	2.089€

Artículos relacionados								
<b>Set sistema interior</b>								
Profundidad/Anchura		371 mm		371 mm		371 mm		
	<b>N.º de modelo</b>		<b>N.º de modelo</b>		<b>N.º de modelo</b>		<b>N.º de modelo</b>	
	UV0514	422€	UV0505	362€	UV0514	422€	UV0505	362€
<b>Set sistema interior</b>								
Profundidad/Anchura		371 mm		371 mm				
	<b>N.º de modelo</b>				<b>N.º de modelo</b>			
	UV0505	362€			UV0505	362€		
<b>Sifón ahorrador de espacio</b>								
	<b>N.º de modelo</b>		<b>N.º de modelo</b>		<b>N.º de modelo</b>		<b>N.º de modelo</b>	
	005076	77€	005076	77€	005076	77€	005076	77€

<sup>1</sup> L / R = es posible el lavabo a la izquierda o a la derecha  
<sup>2</sup> Encontrará la cerámica adecuada en los resúmenes al final de la sección de muebles  
<sup>3</sup> El sistema de distribución interior UV0505 encaja en el cajón bajo la cerámica  
<sup>4</sup> El sistema de distribución interior UV0514 encaja en el cajón al lado de la cerámica  
<sup>5</sup> El sistema de distribución interior puede usarse a la izquierda, a la derecha o en ambos lados  
<sup>6</sup> Si se desea colocar el sistema de distribución interior en ambos lados, por favor pedir dos unidades  
<sup>7</sup> Material: ver la información sobre producto  
<sup>8</sup> Para lavabos sobre encimera y lavabos empotrados sin bancada para grifería, indicar la posición de perforación de la grifería.

Espejo/Mueble espejo				
Tipo de producto	Espejo	Espejo	Espejo	Espejo
Versión	Sensor	Icon	Icon	Icon
Anchura x altura x profundidad	450 x 800 x 33 mm	600 x 800 x 33 mm	800 x 800 x 33 mm	1000 x 800 x 33 mm
Iluminación LED	Franjas lumínicas, Lateral	Franjas lumínicas, Lateral, Iluminación indirecta, superior inferior	Franjas lumínicas, Lateral, Iluminación indirecta, superior inferior	Franjas lumínicas, Lateral, Iluminación indirecta, superior inferior
Potencia de iluminación	25 W	43 W	49 W	58 W
Ajuste del color de luz con efecto memoria	-	✓	✓	✓
Función de regulación de intensidad	Integrado/a	Integrado/a	Integrado/a	Integrado/a
Calefacción anti-vaho	-	Integrado/a Con desconexión integrada	Integrado/a Con desconexión integrada	Integrado/a Con desconexión integrada
Activación de la iluminación	Interruptor - Sensor	Panel de control sin contacto	Panel de control sin contacto	Panel de control sin contacto
Clase de eficiencia energética	D	D	D	D
N.º de modelo	<b>XS7010</b>	<b>XS7011</b>	<b>XS7012</b>	<b>XS7013</b>
Grupo de precio	01	1.174€	1.720€	1.768€
				1.948€

Espejo/Mueble espejo				
Tipo de producto	Espejo	Espejo	Espejo	Espejo
Versión	Icon	Icon	Icon	Icon
Anchura x altura x profundidad	1200 x 800 x 33 mm	1300 x 800 x 33 mm	1400 x 800 x 33 mm	1600 x 800 x 33 mm
Iluminación LED	Franjas lumínicas, Lateral, Iluminación indirecta, superior inferior	Franjas lumínicas, Lateral, Iluminación indirecta, superior inferior	Franjas lumínicas, Lateral, Iluminación indirecta, superior inferior	Franjas lumínicas, Lateral, Iluminación indirecta, superior inferior
Potencia de iluminación	64 W	68 W	72 W	78 W
Ajuste del color de luz con efecto memoria	✓	✓	✓	✓
Función de regulación de intensidad	Integrado/a	Integrado/a	Integrado/a	Integrado/a
Calefacción anti-vaho	Integrado/a Con desconexión integrada	Integrado/a Con desconexión integrada	Integrado/a Con desconexión integrada	Integrado/a Con desconexión integrada
Activación de la iluminación	Panel de control sin contacto	Panel de control sin contacto	Panel de control sin contacto	Panel de control sin contacto
Clase de eficiencia energética	D	D	D	D
N.º de modelo	<b>XS7014</b>	<b>XS7015</b>	<b>XS7016</b>	<b>XS7017</b>
Grupo de precio	01	2.184€	2.245€	2.290€
				2.438€

# XSquare

Design by Kurt Merki Jr.

Espejo/Mueble espejo					
Tipo de producto	Mueble espejo	Mueble espejo	Mueble espejo	Mueble espejo	
Versión	Sensor	Sensor	Sensor	Sensor	
Anchura x altura x profundidad	600 x 800 x 155 mm	800 x 800 x 155 mm	1000 x 800 x 155 mm	1200 x 800 x 155 mm	
Cantidad de puertas	1	2	2	2	
Cantidad de estantes de cristal	2	2	2	2	
Cantidad de estantes de madera	1	1	1	1	
Iluminación LED	Franjas lumínicas, Lateral	Franjas lumínicas, Lateral	Franjas lumínicas, Lateral	Franjas lumínicas, Lateral	
Función de regulación de intensidad	Integrado/a	Integrado/a	Integrado/a	Integrado/a	
Iluminación LED para puesto de aseo	Integrado/a	Integrado/a	Integrado/a	Integrado/a	
Activación de la iluminación	Interruptor - Sensor	Interruptor - Sensor	Interruptor - Sensor	Interruptor - Sensor	
Enchufe	Integrado/a	Integrado/a	Integrado/a	Integrado/a	
Modelo de espejo	Puertas con espejo en ambos lados / Espejo en pared trasera	Puertas con espejo en ambos lados / Espejo en pared trasera	Puertas con espejo en ambos lados / Espejo en pared trasera	Puertas con espejo en ambos lados / Espejo en pared trasera	
Clase de eficiencia energética	D	D	D	D	
N.º de modelo	<b>XS7111 L/R</b>	<b>XS7112</b>	<b>XS7113</b>	<b>XS7114</b>	
Grupo de precio	01	2.195€	2.323€	2.407€	2.673€
	02	2.267€	2.381€	2.478€	2.748€
	03	2.307€	2.439€	2.529€	2.808€
	04	2.444€	2.562€	2.663€	2.956€

Artículos relacionados				
Listón magnético				
	N.º de modelo	N.º de modelo	N.º de modelo	N.º de modelo
	UV9709	UV9709	UV9709	UV9709
	58€	58€	58€	58€
Caja distribuidora				
	Anchura x profundidad	100 x 160 mm	100 x 160 mm	100 x 160 mm
	N.º de modelo	N.º de modelo	N.º de modelo	N.º de modelo
	XS9948	XS9948	XS9948	XS9948
	147€	147€	147€	147€



**Armarios**

Tipo de producto	Armario medio	Armario medio	Armario alto	Armario alto	
Anchura x altura x profundidad	500 x 896 x 236 mm	500 x 1136 x 236 mm	500 x 1776 x 356 mm	500 x 2016 x 356 mm	
Cantidad de puertas	1	1	1	1	
Cantidad de estantes de cristal con sistema de soporte de aluminio	2	2	4	4	
Ajuste de altura integrado	-	✓	-	✓	
Bastidor incl.	-	✓	-	✓	
Distancia mínima hasta la pared	20 mm	20 mm	20 mm	20 mm	
Distancia mínima de separación entre muebles	20 mm	20 mm	20 mm	20 mm	
N.º de modelo	<b>XS1303 L/R</b>	<b>XS1304 L/R</b>	<b>XS1313 L/R</b>	<b>XS1314 L/R</b>	
<b>Grupo de precio</b>	01	1.215€	1.653€	1.768€	2.160€
	02	1.339€	1.779€	2.007€	2.399€
	03	1.688€	2.132€	2.669€	3.067€
	04	2.046€	2.485€	2.998€	3.389€




**XViu**
**Información de producto**

<b>Frontal</b> <b>Cuerpo</b>	<b>Decorado</b> Precio grupo 1	07 Gris cemento mate 16 Roble negro 18 Blanco mate 21 Nogal oscuro 30 Roble natural 35 Roble Terra 43 Basalto mate 49 Grafito mate 79 Nogal natural 91 Taupe mate	<b>Material base frontal:</b> aglomerado de tres capas altamente compactado. Recubierto por ambos lados con resina de melamina. Parte inferior de la encimera (HPL) en color negro diamante (57). <b>Material base cuerpo:</b> aglomerado de tres capas altamente compactado. Recubierto por ambos lados con imprimación (HPL). Interior en negro diamante (57). <b>Material cantos:</b> cantos ABS.
	<b>Decorado</b> Precio grupo 2	22 Blanco brillante 75 Lino	<b>Material base frontal:</b> aglomerado de tres capas altamente compactado. Recubierto por ambos lados con imprimación (HPL). <b>Material base cuerpo:</b> aglomerado de tres capas altamente compactado. Recubierto por ambos lados con imprimación (HPL). Interior en negro diamante (57). <b>Material cantos:</b> cantos ABS.
	<b>Decorado</b> Precio grupo 3	80 Grafito extra mate 83 Taupe extra mate 84 Blanco extra mate	<b>Material base frontal:</b> aglomerado de tres capas altamente compactado. Recubierto por ambos lados con imprimación (HPL). <b>Material base cuerpo:</b> aglomerado de tres capas altamente compactado. Recubierto por ambos lados con imprimación (HPL). Interior en negro diamante (57). <b>Material cantos:</b> cantos ABS.
	<b>Chapa de madera auténtica</b> Precio grupo 3	13 Nogal americano 69 Nogal cepillado 71 Roble mediterráneo 72 Roble oscuro cepillado	<b>Material base frontal:</b> aglomerado de tres capas altamente compactado. Recubierto por ambos lados con chapa de madera auténtica. <b>Material base cuerpo:</b> aglomerado de tres capas altamente compactado. Recubierto por un lado con chapa de madera auténtica. Interior imprimación (HPL) en negro diamante (57). <b>Material cantos:</b> cantos ABS. La chapa de madera auténtica es un material natural, puede haber ciertas diferencias de color y estructura de vetas.
	<b>Lacado</b> Precio grupo 4	38 Gris Dolomiti brillante 40 Negro brillante 85 Blanco brillante 89 Gris franela brillante 90 Gris franela satén	<b>Material base frontal:</b> madera MDF compactada recubierta por un lado con laca de varias capas. Interior recubierto con resina de melamina en negro diamante (57). <b>Material base cuerpo:</b> madera MDF compactada recubierta por un lado con laca de varias capas. Interior recubierto con resina de melamina en negro diamante (57). <b>Material cantos:</b> cantos ABS (lacados).

**Espejo con iluminación**

Versión con sensor:  
 IP 44  
 LED, tono de luz 3500 Kelvin  
 LED (vida útil >30 000 horas)  
 LED fija  
 Calefacción de espejo opcionalmente disponible (a partir de 600 mm de anchura).  
 A partir de anchura de espejo de 1320 mm adicionalmente con iluminación indirecta superior.  
 Distancia entre el sensor y las superficies reflectantes = mín. 75 mm  
 Función ON/OFF posible incluso a través de interruptores de obra

Versión con iconos:  
 IP 44  
 LED, tono de luz 2700 – 6500 Kelvin  
 LED (vida útil >30 000 horas)  
 LED fija  
 Panel de mando sin contacto en el lado frontal con 3 iconos situados en vertical.  
 Función ON/OFF posible incluso a través de interruptores de obra

-  Icono 1 (arriba): encendido/apagado, con función de regulación de intensidad para franja de luz lateral
-  Icono 2 (centro): encendido/apagado, con función de regulación de intensidad para luz indirecta superior e inferior
-  Icono 3 (abajo): encendido/apagado, calefacción de espejo (antivaho) con función de apagado automático después de 60 minutos

Pulsar simultáneamente el icono 1 y el icono 2 y mantener: cambio continuo del tono de luz entre 2700 - 6500 Kelvin.

**Información de producto**
**Mueble espejo con iluminación**

Versión con sensor:

IP 44

LED, tono de luz 3500 Kelvin

LED (vida útil &gt; 30 000 horas)

LED fija

Laterales del cuerpo con espejo

Fondo del cuerpo inferior perfilado en forma de onda para guardar piezas pequeñas

Distancia entre el sensor y las superficies reflectantes = mín. 75 mm

Versión con iconos:

IP 44

LED, tono de luz 2700 – 6500 Kelvin

LED (vida útil &gt; 30 000 horas)

LED fija

Panel de mando sin contacto en el lado exterior de cuerpo con espejo (dcha.) con 2 iconos situados en vertical.

Iluminación interior LED (3500 Kelvin) que se enciende y se apaga automáticamente mediante un sensor al abrir o cerrar las puertas de espejo. Laterales del cuerpo con espejo. Fondo del cuerpo inferior perfilado en forma de onda para guardar piezas pequeñas.



Icono 1 (arriba): encendido/apagado, con función de regulación de intensidad para franja de luz lateral



Icono 2 (abajo): encendido/apagado, con función de regulación de intensidad para luz indirecta superior e inferior

Pulsando simultáneamente los iconos 1 y 2: cambio continuo del tono de luz entre 2700 - 6500 Kelvin.

<b>Perfil lateral para espejo, mueble espejo, mueble bajo lavabo, armario alto, armario medio</b>	<b>B1</b> Champán mate <b>B2</b> Negro mate	Aluminio anodizado
<b>Técnica cierre de cajones</b>	Sin tirador	Técnica "Tip-on" con cierre automático. Apertura automática en caso de contacto intencionado.
<b>Sistemas de distribución</b>	<b>Madera maciza</b> Precio grupo 1 <b>77</b> Nogal americano macizo <b>H5</b> Roble natural macizo	El sistema de distribución de madera maciza está disponible opcionalmente en nogal o roble. Para cada ancho de armario con cajón existe un sistema de distribución diseñado individualmente, que se coloca suelto y, si es necesario, también se puede pedir posteriormente. Las posibilidades de equipamiento de distribución aumentan con una mayor anchura del cajón para poder utilizar el espacio de forma óptima. La parte inferior de los elementos de distribución son antideslizantes para evitar un desplazamiento lateral. Gracias a la adaptación exacta al fondo del cajón, al abrir y cerrar el cajón tampoco se pueden deslizar los productos.
<b>Caja de distribución para mueble espejo # XV 9948</b>	<b>Madera maciza</b> Precio grupo 1 <b>77</b> Nogal americano macizo <b>78</b> Arce macizo	Mezcla de materiales de madera maciza (arce o nogal) y vidrio acrílico con tapa gris.
<b>Listón magnético para mueble espejo # UV 9709</b>		Fijación magnética en el interior del mueble espejo como soporte para utensilios metálicos de baño.
<b>Patás # XV 9714</b>	<b>B1</b> Champán mate	Aluminio anodizado
<b>Patás # XV 9715</b>	<b>B2</b> Negro mate	Aluminio anodizado

**XViu**
**Información de producto**

**Calefacción de espejo (antivaho) (opcional en la versión con sensor) (estándar en la versión con iconos)**

La calefacción de espejo (antivaho) impide la formación de condensación en una superficie parcial definida del espejo. La calefacción se enciende y se apaga en caso de la versión sensor junto con la iluminación del espejo. Si el espejo ya está empañado antes del encendido, el tiempo de secado es de unos 5 minutos.

Función de desconexión automática al cabo de 60 minutos.

1 calefacción de espejo (antivaho) 200 x 400 mm para anchura de espejo de 620 mm (en el centro), 19 W

1 calefacción de espejo (antivaho) 400 x 400 mm para anchura de espejo de 820 y 1020 mm (en el centro), 37 W

1 calefacción de espejo (antivaho) 600 x 400 mm para anchura de espejo de 1220 mm (en el centro), 38 W

2 calefacciones de espejo 400 x 400 mm para anchura de espejo de 1320 mm / 1420 mm / 1620 mm (1 izquierda / 1 derecha), 74 W

2 calefacciones de espejo (antivaho) de 600 x 400 mm para anchura de espejo de 1820 y 2020 mm (1 izquierda / 1 derecha), 76 W

**Lavabo mueble c-bonded con estructura inferior**

**Variantes de orificio para grifería:**

E = con dos orificios para grifería: ● ●

N = sin orificio para grifería: ☒

O = Con un orificio para grifería: ●

Superficie del marco c-bonded de 3 lados, en color del perfil = 12.º dígito P o en color del cuerpo = 12.º dígito C.

El marco c-bonded se pega firme a la cerámica y se suministra junto con el mueble bajo lavabo en una sola pieza.

La cerámica se fija a la pared adicionalmente con una escuadra de fijación adjunta. Los tornillos de fijación para la escuadra no se incluyen en el volumen de suministro, tener en cuenta las instrucciones de montaje.

**Lavabo mueble c-bonded con consola metálica**

**B1** Champán mate

**B2** Negro mate

Superficie de la consola metálica incluido el marco c-bonded de 3 lados de aluminio anodizado

**Variantes de orificio para grifería:**

E = con dos orificios para grifería: ● ●

N = sin orificio para grifería: ☒

O = Con un orificio para grifería: ●

El marco c-bonded se pega firme a la cerámica y se suministra junto con la bandeja de cristal y la consola metálica desmontada en un bulto.

La cerámica se fija a la pared adicionalmente con una escuadra de fijación adjunta. Los tornillos de fijación para la escuadra no se incluyen en el volumen de suministro, tener en cuenta las instrucciones de montaje.

**Bandeja de cristal para consola metálica**

**10** Melocotón perla

**40** Negro

**85** Blanco

**89** Gris franela

Cristal de seguridad

**N.º de art.**

**Dígito 12**

Código de país para mueble espejo con enchufe

**0** ES

Ej.:

Mueble espejo: XV 7141 L B1 B1 Q000

O código del país para espejo

**0** 220 – 240 V: ES

Ej.:

Espejo: XV 7033 0 B1 B1 Q000

O color del marco c-bonded

**c** color del cuerpo

**p** color del perfil

Ej.: XV 4710 E B2 72 P000

**Dígito 13**

Calefacción de espejo opcional

**0** sin calefacción de espejo

**1** calefacción de espejo

Ej.: XV 7033 0 B1 B1 0100

**Dígito 14**

Iluminación opcional en el puesto de aseo en muebles espejo

**0** sin iluminación en el puesto de aseo

**1** iluminación en el puesto de aseo

Ej.: XV 7131 L B1 B1 0010

## Ejemplo de pedido



Descripción				
Tipo de producto	<b>1</b> Juego c-bonded para patas	Equipable a posteriori Sistemas de distribución	<b>2</b> Patas	<b>3</b> Mueble espejo
Anchura x altura x profundidad	800 x 610 x 480 mm	325 x 55 x 321 mm	10 x 240 x 25 mm	820 x 800 x 156 mm
Cantidad	1	1	1	1
Color	72 Roble oscuro cepillado B2 Perfil negro P Bastidor en color del perfil	77 Nogal americano macizo	Negro mate	B2 Perfil negro
N.º de art.	# XV 4710 E B2 72 P	# UV 0504 0 77 77 0000	# XV 9715 0 00 00	# XV 7142 0 B2 B2 0000

Descripción				
Tipo de producto	Caja de distribución	Listón magnético	<b>4</b> Armario alto	<b>5</b> Patas
Anchura x altura x profundidad	100 x 55 x 160 mm	90 x 10 x 5 mm	500 x 1770 x 360 mm	10 x 240 x 25 mm
Cantidad	2	1	1	1
Color	78 Arce macizo	en cromo	72 Roble oscuro cepillado B2 Perfil negro	Negro mate
N.º de art.	# XV 9948 0 78 78	# UV 9709 0 00 00	# XV 1376 L B2 72	# XV 9715 0 00 00

Descripción				
Tipo de producto	<b>A</b> Grifería de lavabo de 2 orificios electrónica			
Anchura x altura x profundidad	Tamaño M			
Cantidad	1			
Color	en cromo			
N.º de art.	# D11100 0070 10			

**Mueble bajo lavabo**

Tipo de producto	Mueble bajo lavabo suspendido	Mueble bajo lavabo al suelo	Mueble bajo lavabo suspendido	Mueble bajo lavabo al suelo	
Anchura x altura x profundidad	410 x 400 x 290 mm	410 x 594 x 290 mm	510 x 560 x 420 mm	510 x 594 x 420 mm	
Número de cajones grandes	-	-	-	2	
Número de cajones pequeños	-	-	2	-	
Cantidad de puertas	1	1	-	-	
Recorte para sifón	-	-	✓	✓	
Con revestimiento de sifón	-	-	✓	✓	
Compacto	-	-	✓	✓	
Distancia mínima hasta la pared	20 mm	20 mm	-	-	
N.º de modelo	<b>XV4024 L/R</b>	<b>XV4480 L/R</b>	<b>XV4315</b>	<b>XV4459</b>	
<b>Grupo de precio</b>	01	573€	653€	1.244€	1.278€
	02	633€	751€	1.341€	1.426€
	03	751€	955€	1.507€	1.579€
	04	925€	1.047€	2.068€	2.290€

**Artículos necesarios**

<b>Lavabo</b>								
Serie	ME by Starck		ME by Starck		ME by Starck		ME by Starck	
	<b>N.º de modelo</b>		<b>N.º de modelo</b>		<b>N.º de modelo</b>		<b>N.º de modelo</b>	
Lavabo					233653	Desde 466€	233653	Desde 466€
Lavamanos	072343	Desde 410€	072343	Desde 410€				
<b>Sifón ahorrador de espacio</b>								
					<b>N.º de modelo</b>		<b>N.º de modelo</b>	
					005076	77€	005076	77€

**Artículos relacionados**

<b>Patas</b>						
Acabado de la superficie	Anodizado		Anodizado		Anodizado	
	<b>N.º de modelo</b>		<b>N.º de modelo</b>		<b>N.º de modelo</b>	
Cantidad de patas: 2	XV9714 <sup>1</sup>	231€	XV9714 <sup>1</sup>	231€	XV9714 <sup>1</sup>	231€
<b>Patas</b>						
Acabado de la superficie	Anodizado		Anodizado		Anodizado	
	<b>N.º de modelo</b>		<b>N.º de modelo</b>		<b>N.º de modelo</b>	
Cantidad de patas: 2	XV9715 <sup>1</sup>	231€	XV9715 <sup>1</sup>	231€	XV9715 <sup>1</sup>	231€

<sup>1</sup> Si se necesitan 4 patas, pedir 2 x 2 patas

Mueble bajo lavabo					
Tipo de producto	Mueble bajo lavabo suspendido	Mueble bajo lavabo al suelo	Mueble bajo lavabo suspendido	Mueble bajo lavabo al suelo	
Anchura x altura x profundidad	610 x 560 x 390 mm	610 x 594 x 390 mm	610 x 560 x 480 mm	610 x 594 x 480 mm	
Número de cajones grandes	-	2	-	2	
Número de cajones pequeños	2	-	2	-	
Recorte para sifón	✓	✓	✓	✓	
Con revestimiento de sifón	✓	✓	✓	✓	
Compacto	✓	✓	-	-	
N.º de modelo	<b>XV4178</b>	<b>XV4488</b>	<b>XV4125</b>	<b>XV4481</b>	
Grupo de precio	01	1.275€	1.311€	1.275€	1.319€
	02	1.389€	1.450€	1.389€	1.466€
	03	1.572€	1.640€	1.572€	1.649€
	04	2.231€	2.337€	2.231€	2.359€

Artículos necesarios								
<b>Lavabo</b>								
Serie	ME by Starck		ME by Starck		ME by Starck		ME by Starck	
	N.º de modelo		N.º de modelo		N.º de modelo		N.º de modelo	
Lavabo	234263	Desde 423€	234263	Desde 423€	233663	Desde 558€	233663	Desde 558€
<b>Sifón ahorrador de espacio</b>								
	N.º de modelo		N.º de modelo		N.º de modelo		N.º de modelo	
	005076	77€	005076	77€	005076	77€	005076	77€

Artículos relacionados								
<b>Set sistema interior</b>								
Profundidad/Anchura	321 mm		271 mm		321 mm		321 mm	
	N.º de modelo		N.º de modelo		N.º de modelo		N.º de modelo	
	UV0501	262€	UV0500	240€	UV0501	262€	UV0501	262€
<b>Patas</b>								
Acabado de la superficie	Anodizado				Anodizado			
	N.º de modelo		N.º de modelo		N.º de modelo		N.º de modelo	
Cantidad de patas: 2	XV9714 <sup>1</sup>	231€	XV9714 <sup>1</sup>	231€	XV9714 <sup>1</sup>	231€	XV9714 <sup>1</sup>	231€
<b>Patas</b>								
Acabado de la superficie	Anodizado				Anodizado			
	N.º de modelo		N.º de modelo		N.º de modelo		N.º de modelo	
Cantidad de patas: 2	XV9715 <sup>1</sup>	231€	XV9715 <sup>1</sup>	231€	XV9715 <sup>1</sup>	231€	XV9715 <sup>1</sup>	231€

<sup>1</sup> Si se necesitan 4 patas, pedir 2 x 2 patas

**Mueble bajo lavabo**

Tipo de producto	Mueble bajo lavabo suspendido	Mueble bajo lavabo al suelo	Mueble bajo lavabo suspendido	Mueble bajo lavabo suspendido	
Anchura x altura x profundidad	810 x 560 x 390 mm	810 x 594 x 390 mm	810 x 560 x 480 mm	810 x 560 x 480 mm	
Número de cajones grandes	-	2	-	-	
Número de cajones pequeños	2	-	2	2	
Recorte para sifón	✓	✓	✓	✓	
Con revestimiento de sifón	✓	✓	✓	✓	
Compacto	✓	✓	-	-	
N.º de modelo	<b>XV4179</b>	<b>XV4489</b>	<b>XV4126</b>	<b>XV4158</b>	
Grupo de precio	01	1.308€	1.356€	1.308€	1.321€
	02	1.429€	1.509€	1.441€	1.442€
	03	1.627€	1.716€	1.660€	1.660€
	04	2.293€	2.397€	2.293€	2.316€

**Artículos necesarios**

<b>Lavabo</b>								
Serie	ME by Starck		ME by Starck		ME by Starck		ME by Starck	
	<b>N.º de modelo</b>		<b>N.º de modelo</b>		<b>N.º de modelo</b>		<b>N.º de modelo</b>	
Lavabo	234283	Desde 553€	234283	Desde 553€	233683	Desde 707€	234583	Desde 767€
<b>Sifón ahorrador de espacio</b>								
	<b>N.º de modelo</b>		<b>N.º de modelo</b>		<b>N.º de modelo</b>		<b>N.º de modelo</b>	
	005076	77€	005076	77€	005076	77€	005076	77€

**Artículos relacionados**

<b>Set sistema interior</b>	321 mm		271 mm		321 mm		321 mm	
Profundidad/Anchura	<b>N.º de modelo</b>		<b>N.º de modelo</b>		<b>N.º de modelo</b>		<b>N.º de modelo</b>	
	UV0504	362€	UV0503	276€	UV0504	362€	UV0504	362€
<b>Patas</b>								
Acabado de la superficie			Anodizado					
Cantidad de patas: 2			<b>N.º de modelo</b>					
			XV9714 <sup>1</sup>	231€				
<b>Patas</b>								
Acabado de la superficie			Anodizado					
Cantidad de patas: 2			<b>N.º de modelo</b>					
			XV9715 <sup>1</sup>	231€				

<sup>1</sup> Si se necesitan 4 patas, pedir 2 x 2 patas



**Mueble bajo lavabo**

Tipo de producto	Mueble bajo lavabo suspendido	Mueble bajo lavabo al suelo	Mueble bajo lavabo al suelo	Mueble bajo lavabo al suelo	
Anchura x altura x profundidad	810 x 560 x 480 mm	810 x 594 x 480 mm	810 x 594 x 480 mm	810 x 594 x 480 mm	
Número de cajones grandes	-	2	2	2	
Número de cajones pequeños	2	-	-	-	
Recorte para sifón	✓	✓	✓	✓	
Con revestimiento de sifón	✓	✓	✓	✓	
N.º de modelo	<b>XV4159</b>	<b>XV4482</b>	<b>XV4486</b>	<b>XV4487</b>	
Grupo de precio	01	1.321€	1.363€	1.342€	1.342€
	02	1.442€	1.515€	1.490€	1.490€
	03	1.660€	1.741€	1.695€	1.695€
	04	2.316€	2.421€	2.397€	2.397€

**Artículos necesarios**

<b>Lavabo</b>	ME by Starck		ME by Starck		ME by Starck		ME by Starck	
Serie	ME by Starck		ME by Starck		ME by Starck		ME by Starck	
	N.º de modelo		N.º de modelo		N.º de modelo		N.º de modelo	
Lavabo	234683	Desde 767€	233683	Desde 707€	234583	Desde 767€	234683	Desde 767€
<b>Sifón ahorrador de espacio</b>								
	N.º de modelo		N.º de modelo		N.º de modelo		N.º de modelo	
	005076	77€	005076	77€	005076	77€	005076	77€

**Artículos relacionados**

<b>Set sistema interior</b>				
Profundidad/Anchura	321 mm	321 mm	321 mm	321 mm
	N.º de modelo		N.º de modelo	
	UV0504	362€	UV0504	362€
<b>Patas</b>				
Acabado de la superficie	Anodizado		Anodizado	
	N.º de modelo		N.º de modelo	
Cantidad de patas: 2	XV9714 <sup>1</sup>	231€	XV9714 <sup>1</sup>	231€
<b>Patas</b>				
Acabado de la superficie	Anodizado		Anodizado	
	N.º de modelo		N.º de modelo	
Cantidad de patas: 2	XV9715 <sup>1</sup>	231€	XV9715 <sup>1</sup>	231€

<sup>1</sup> Si se necesitan 4 patas, pedir 2 x 2 patas

Mueble bajo lavabo					
Tipo de producto	Mueble bajo lavabo suspendido	Mueble bajo lavabo al suelo	Mueble bajo lavabo suspendido	Mueble bajo lavabo al suelo	
Anchura x altura x profundidad	1010 x 560 x 480 mm	1010 x 594 x 480 mm	1210 x 560 x 480 mm	1210 x 594 x 480 mm	
Número de cajones grandes	-	2	-	2	
Número de cajones pequeños	2	-	2	-	
Recorte para sifón	✓	✓	✓	✓	
Con revestimiento de sifón	✓	✓	✓	✓	
N.º de modelo	<b>XV4127</b>	<b>XV4483</b>	<b>XV4128</b>	<b>XV4484</b>	
Grupo de precio	01	1.342€	1.406€	1.397€	1.448€
	02	1.499€	1.572€	1.574€	1.629€
	03	1.760€	1.844€	1.874€	1.949€
	04	2.362€	2.490€	2.437€	2.569€

Artículos necesarios							
<b>Lavabo</b>							
Serie		ME by Starck		ME by Starck		ME by Starck	
N.º de modelo		N.º de modelo		N.º de modelo		N.º de modelo	
233610		233610		233612		233612	
Desde 1.009€		Desde 1.009€		Desde 1.165€		Desde 1.165€	
Lavabo				236112		236112	
				Desde 1.006€		Desde 1.006€	
<b>Sifón ahorrador de espacio</b>							
N.º de modelo		N.º de modelo		N.º de modelo		N.º de modelo	
005076		005076		005076		005076	
77€		77€		77€		77€	

Artículos relacionados							
<b>Set sistema interior</b>							
Profundidad/Anchura		321 mm		321 mm		321 mm	
N.º de modelo		N.º de modelo		N.º de modelo		N.º de modelo	
UV0507		UV0507		UV0507		UV0507	
436€		436€		436€		436€	
<b>Patas</b>							
Acabado de la superficie		Anodizado				Anodizado	
Cantidad de patas: 2		N.º de modelo		N.º de modelo		N.º de modelo	
		XV9714 <sup>1</sup>		XV9714 <sup>1</sup>		XV9714 <sup>1</sup>	
		231€		231€		231€	
<b>Patas</b>							
Acabado de la superficie		Anodizado				Anodizado	
Cantidad de patas: 2		N.º de modelo		N.º de modelo		N.º de modelo	
		XV9715 <sup>1</sup>		XV9715 <sup>1</sup>		XV9715 <sup>1</sup>	
		231€		231€		231€	

<sup>1</sup> Si se necesitan 4 patas, pedir 2 x 2 patas

Mueble bajo lavabo				
Tipo de producto	Mueble bajo lavabo suspendido	Mueble bajo lavabo al suelo		
Anchura x altura x profundidad	1280 x 560 x 480 mm	1280 x 594 x 480 mm		
Número de cajones grandes	-	4		
Número de cajones pequeños	4	-		
Recorte para sifón	✓	✓		
Con revestimiento de sifón	✓	✓		
N.º de modelo	XV4129 <sup>1,2</sup>	XV4485 <sup>1,2</sup>		
Grupo de precio	01	2.140€	2.192€	
	02	2.360€	2.439€	
	03	2.660€	2.742€	
	04	3.344€	3.441€	

Artículos necesarios				
<b>Lavabo</b>				
Serie	ME by Starck		ME by Starck	
	<b>N.º de modelo</b>		<b>N.º de modelo</b>	
Lavabo doble	233613	Desde 1.297€	233613	Desde 1.297€
<b>Sifón ahorrador de espacio</b>				
	<b>N.º de modelo</b>		<b>N.º de modelo</b>	
	005076	77€	005076	77€

Artículos relacionados				
<b>Set sistema interior</b>				
Profundidad/Anchura	321 mm		321 mm	
	<b>N.º de modelo</b>		<b>N.º de modelo</b>	
	UV0501	262€	UV0501	262€
<b>Patas</b>				
Acabado de la superficie		Anodizado		
		<b>N.º de modelo</b>		
Cantidad de patas: 2		XV9714 <sup>3</sup>	231€	
<b>Patas</b>				
Acabado de la superficie		Anodizado		
		<b>N.º de modelo</b>		
Cantidad de patas: 2		XV9715 <sup>3</sup>	231€	

<sup>1</sup> El sistema de distribución interior puede usarse a la izquierda, a la derecha o en ambos lados

<sup>2</sup> Si se desea colocar el sistema de distribución interior en ambos lados, por favor pedir dos unidades

<sup>3</sup> Si se necesitan 4 patas, pedir 2 x 2 patas

**XViu**
**Mueble bajo lavabo**

Tipo de producto	Mueble bajo lavabo suspendido	Mueble bajo lavabo suspendido	Mueble bajo lavabo suspendido	Mueble bajo lavabo suspendido	
Anchura x altura x profundidad	430 x 397 x 310 mm	510 x 557 x 420 mm	610 x 557 x 480 mm	710 x 557 x 480 mm	
Número de cajones pequeños	-	2	2	2	
Cantidad de puertas	1	-	-	-	
Recorte para sifón	-	✓	✓	✓	
Con revestimiento de sifón	-	✓	✓	✓	
N.º de modelo	<b>XV4030 L/R</b>	<b>XV4131</b>	<b>XV4132</b>	<b>XV4133</b>	
Grupo de precio	01	633€	1.278€	1.325€	1.344€
	02	703€	1.393€	1.445€	1.466€
	03	929€	1.575€	1.637€	1.663€
	04	1.051€	2.238€	2.323€	2.354€

**Artículos necesarios**

<b>Lavabo</b>	Viu		Viu		Viu		Viu	
Serie	Viu		Viu		Viu		Viu	
	<b>N.º de modelo</b>		<b>N.º de modelo</b>		<b>N.º de modelo</b>		<b>N.º de modelo</b>	
Lavabo					234463	Desde 544€	234473	Desde 652€
Lavamanos	073345	Desde 261€	234453	Desde 385€				
<b>Sifón ahorrador de espacio</b>								
			<b>N.º de modelo</b>		<b>N.º de modelo</b>		<b>N.º de modelo</b>	
			005076	77€	005076	77€	005076	77€

**Artículos relacionados**

<b>Set sistema interior</b>			321 mm	
Profundidad/Anchura			321 mm	
			<b>N.º de modelo</b>	<b>N.º de modelo</b>
			UV0501	262€
			UV0501	262€

Mueble bajo lavabo				
Tipo de producto	Mueble bajo lavabo suspendido	Mueble bajo lavabo suspendido	Mueble bajo lavabo suspendido	
Anchura x altura x profundidad	810 x 557 x 480 mm	1010 x 557 x 480 mm	1210 x 557 x 480 mm	
Número de cajones pequeños	2	2	2	
Recorte para sifón	✓	✓	✓	
Con revestimiento de sifón	✓	✓	✓	
N.º de modelo	<b>XV4134</b>	<b>XV4135</b>	<b>XV4136</b>	
Grupo de precio	01	1.360€	1.397€	1.437€
	02	1.485€	1.528€	1.577€
	03	1.693€	1.751€	1.820€
	04	2.384€	2.457€	2.537€

Artículos necesarios					
<b>Lavabo</b>					
Serie		Viu		Viu	
	N.º de modelo		N.º de modelo		N.º de modelo
Lavabo	234483	Desde 770€	234410	Desde 954€	234412
					Desde 1.125€
<b>Sifón ahorrador de espacio</b>					
	N.º de modelo		N.º de modelo		N.º de modelo
	005076	77€	005076	77€	005076
					77€

Artículos relacionados						
<b>Set sistema interior</b>						
Profundidad/Anchura						
	321 mm		321 mm		321 mm	
	N.º de modelo		N.º de modelo		N.º de modelo	
	UV0504	362€	UV0507	436€	UV0507	436€

**XViu**
**Set de mueble**

Tipo de producto	Set c-bonded suspendido	Set c-bonded suspendido	Set c-bonded suspendido	Set c-bonded al suelo	
Anchura x altura x profundidad	450 x 460 x 330 mm	450 x 460 x 330 mm	600 x 503 x 480 mm	600 x 610 x 480 mm	
Lavabo para mueble	Cerámica sanitaria	Cerámica sanitaria	Cerámica sanitaria	Cerámica sanitaria	
Cantidad de puertas	1	1	-	-	
Posición de la bisagra	Izquierda	derecha	-	-	
Número de cajones grandes	-	-	-	2	
Número de cajones pequeños	-	-	2	-	
Recorte para sifón	-	-	✓	✓	
Con revestimiento de sifón	-	-	✓	✓	
Rebosadero	-	-	-	-	
Incl. sifón ahorrador de espacio	✓	✓	✓	✓	
Incl. sombrero de desagüe	✓	✓	✓	✓	
Incl. sombrero de Dur-oCast	No	No	No	No	
<b>N.º de modelo</b>	<b>XV4630 N/O</b>	<b>XV4631 N/O</b>	<b>XV4614 E/N/O</b>	<b>XV4709 E/N/O</b>	
<b>Grupo de precio</b>	01	1.804€	1.804€	2.570€	2.618€
	02	1.990€	1.990€	2.717€	2.810€
	03	2.289€	2.289€	2.988€	3.080€
	04	2.379€	2.379€	3.538€	3.656€

**Artículos relacionados**

<b>Set sistema interior</b>			321 mm	321 mm
Profundidad/Anchura			<b>N.º de modelo</b>	<b>N.º de modelo</b>
			UV0501	262€
			UV0501	262€
<b>Patas</b>			Anodizado	
Acabado de la superficie			<b>N.º de modelo</b>	
Cantidad de patas: 2			XV9714 <sup>1</sup>	231€
<b>Patas</b>			Anodizado	
Acabado de la superficie			<b>N.º de modelo</b>	
Cantidad de patas: 2			XV9715 <sup>1</sup>	231€

<sup>1</sup> Si se necesitan 4 patas, pedir 2 x 2 patas

**Set de mueble**

Tipo de producto	Set c-bonded suspendido	Set c-bonded al suelo	Set c-bonded suspendido	Set c-bonded al suelo	
Anchura x altura x profundidad	800 x 503 x 480 mm	800 x 610 x 480 mm	1000 x 503 x 480 mm	1000 x 610 x 480 mm	
Lavabo para mueble	Cerámica sanitaria	Cerámica sanitaria	Cerámica sanitaria	Cerámica sanitaria	
Número de cajones grandes	-	2	-	2	
Número de cajones pequeños	2	-	2	-	
Recorte para sifón	✓	✓	✓	✓	
Con revestimiento de sifón	✓	✓	✓	✓	
Rebosadero	-	-	-	-	
Incl. sifón ahorrador de espacio	✓	✓	✓	✓	
Incl. sombrero de desagüe	✓	✓	✓	✓	
Incl. sombrero de Dur-oCast	No	No	No	No	
N.º de modelo	<b>XV4615 E/N/O</b>	<b>XV4710 E/N/O</b>	<b>XV4616 E/N/O</b>	<b>XV4711 E/N/O</b>	
<b>Grupo de precio</b>	01	2.774€	2.791€	2.918€	2.965€
	02	2.960€	2.993€	3.097€	3.187€
	03	3.221€	3.280€	3.403€	3.496€
	04	3.772€	3.879€	4.016€	4.136€

**Artículos relacionados**

<b>Set sistema interior</b>				
Profundidad/Anchura	321 mm		321 mm	
	<b>N.º de modelo</b>		<b>N.º de modelo</b>	
	UV0504	362€	UV0504	362€
	<b>N.º de modelo</b>		<b>N.º de modelo</b>	
	UV0507	436€	UV0507	436€
<b>Patás</b>				
Acabado de la superficie	Anodizado		Anodizado	
	<b>N.º de modelo</b>		<b>N.º de modelo</b>	
Cantidad de patas: 2	XV9714 <sup>1</sup>	231€	XV9714 <sup>1</sup>	231€
<b>Patás</b>				
Acabado de la superficie	Anodizado		Anodizado	
	<b>N.º de modelo</b>		<b>N.º de modelo</b>	
Cantidad de patas: 2	XV9715 <sup>1</sup>	231€	XV9715 <sup>1</sup>	231€

<sup>1</sup> Si se necesitan 4 patas, pedir 2 x 2 patas

Set de mueble					
Tipo de producto	Set c-bonded suspendido		Set c-bonded al suelo		
Anchura x altura x profundidad	1200 x 503 x 480 mm		1200 x 610 x 480 mm		
Lavabo para mueble	Cerámica sanitaria		Cerámica sanitaria		
Número de cajones grandes	-		2		
Número de cajones pequeños	2		-		
Recorte para sifón	✓		✓		
Con revestimiento de sifón	✓		✓		
Rebosadero	-		-		
Incl. sifón ahorrador de espacio	✓		✓		
Incl. sombrero de desagüe	✓		✓		
Incl. sombrero de Dur-oCast	No		No		
N.º de modelo	XV4617 E/N/O		XV4618 O		
Grupo de precio	01	3.010€	3.010€	3.143€	3.143€
	02	3.188€	3.188€	3.352€	3.352€
	03	3.638€	3.638€	3.715€	3.715€
	04	4.191€	4.191€	4.400€	4.400€

Artículos relacionados					
Set sistema interior	321 mm		321 mm		
Profundidad/Anchura	321 mm		321 mm		
	N.º de modelo	436€	N.º de modelo	436€	
	UV0507	436€	UV0507	436€	
Patás			Anodizado		
Acabado de la superficie			Anodizado		
Cantidad de patas: 2			N.º de modelo	231€	N.º de modelo
			XV9714 <sup>1</sup>	231€	XV9714 <sup>1</sup>
Patás			Anodizado		
Acabado de la superficie			Anodizado		
Cantidad de patas: 2			N.º de modelo	231€	N.º de modelo
			XV9715 <sup>1</sup>	231€	XV9715 <sup>1</sup>

<sup>1</sup> Si se necesitan 4 patas, pedir 2 x 2 patas



Set de mueble							
Tipo de producto		Set c-bonded con consola de metal		Set c-bonded con consola de metal		Set c-bonded con consola de metal	
Anchura x altura x profundidad		600 x 850 x 480 mm		800 x 850 x 480 mm		1000 x 850 x 480 mm	
Lavabo para mueble		Cerámica sanitaria		-		Cerámica sanitaria	
Rebosadero		-		-		-	
Incl. cubierta acrílica debajo de la cerámica		✓		✓		✓	
Ajuste de altura integrado		✓		✓		✓	
Incl. sombrero de desagüe		✓		✓		✓	
Incl. sombrero de Dur-oCast		No		No		No	
N.º de modelo		XV4714 E/N/O		XV4715 E/N/O		XV4716 E/N/O	
Grupo de precio		01 2.289€		2.570€		2.809€	
						3.006€	

Artículos relacionados							
Sifón de diseño							
		N.º de modelo		N.º de modelo		N.º de modelo	
		005036		005036		005036	
		Desde 221€		Desde 221€		Desde 221€	

Set de mueble							
Tipo de producto		Set c-bonded con consola de metal					
Anchura x altura x profundidad		1200 x 850 x 480 mm					
Lavabo para mueble		Cerámica sanitaria					
Rebosadero		-					
Incl. cubierta acrílica debajo de la cerámica		✓					
Ajuste de altura integrado		✓					
Incl. sombrero de desagüe		✓					
Incl. sombrero de Dur-oCast		No					
N.º de modelo		XV4718 O					
Grupo de precio		01 3.006€					
Artículos relacionados							
Sifón de diseño							
		N.º de modelo					
		005036					
		Desde 221€					

Espejo/Mueble espejo				
Tipo de producto	Espejo	Espejo	Espejo	Espejo
Versión	Sensor	Sensor	Sensor	Sensor
Anchura x altura x profundidad	450 x 800 x 40 mm	620 x 800 x 40 mm	820 x 800 x 40 mm	1020 x 800 x 40 mm
Iluminación LED	Franjas lumínicas, Lateral	Franjas lumínicas, Lateral	Franjas lumínicas, Lateral	Franjas lumínicas, Lateral
Potencia de iluminación	25 W	25 W	25 W	25 W
Función de regulación de intensidad	Integrado/a	Integrado/a	Integrado/a	Integrado/a
Activación de la iluminación	Interruptor - Sensor	Interruptor - Sensor	Interruptor - Sensor	Interruptor - Sensor
Clase de eficiencia energética	D	D	D	D
N.º de modelo	<b>XV7030</b>	<b>XV7031</b>	<b>XV7032</b>	<b>XV7033</b>
Grupo de precio	01	1.076€	1.219€	1.259€
				1.302€
Calefacción anti-vaho		144€	151€	151€

Espejo/Mueble espejo				
Tipo de producto	Espejo	Espejo	Espejo	Espejo
Versión	Sensor	Sensor	Sensor	Sensor
Anchura x altura x profundidad	1220 x 800 x 40 mm	1320 x 800 x 40 mm	1420 x 800 x 40 mm	1620 x 800 x 40 mm
Iluminación LED	Franjas lumínicas, Lateral	Franjas lumínicas, Lateral, Iluminación indirecta, superior	Franjas lumínicas, Lateral, Iluminación indirecta, superior	Franjas lumínicas, Lateral, Iluminación indirecta, superior
Potencia de iluminación	25 W	42 W	44 W	47 W
Función de regulación de intensidad	Integrado/a	Integrado/a	Integrado/a	Integrado/a
Activación de la iluminación	Interruptor - Sensor	Interruptor - Sensor	Interruptor - Sensor	Interruptor - Sensor
Clase de eficiencia energética	D	D	D	D
N.º de modelo	<b>XV7034</b>	<b>XV7035</b>	<b>XV7036</b>	<b>XV7037</b>
Grupo de precio	01	1.373€	1.686€	1.723€
				1.835€
Calefacción anti-vaho	161€	273€	273€	273€

Espejo/Mueble espejo				
Tipo de producto	Espejo	Espejo	Espejo	Espejo
Versión	Sensor	Sensor	Icon	Icon
Anchura x altura x profundidad	1820 x 800 x 40 mm	2020 x 800 x 40 mm	620 x 800 x 40 mm	820 x 800 x 40 mm
Iluminación LED	Franjas lumínicas, Lateral, Iluminación indirecta, superior	Franjas lumínicas, Lateral, Iluminación indirecta, superior	Franjas lumínicas, Lateral, Iluminación indirecta, superior inferior	Franjas lumínicas, Lateral, Iluminación indirecta, superior inferior
Potencia de iluminación	50 W	53 W	43 W	50 W
Ajuste del color de luz con efecto memoria	-	-	✓	✓
Función de regulación de intensidad	Integrado/a	Integrado/a	Integrado/a	Integrado/a
Calefacción anti-vaho	-	-	Integrado/a Con desconexión integrada	Integrado/a Con desconexión integrada
Activación de la iluminación	Interruptor - Sensor	Interruptor - Sensor	Panel de control sin contacto	Panel de control sin contacto
Clase de eficiencia energética	D	D	D	D
N.º de modelo	<b>XV7038</b>	<b>XV7039</b>	<b>XV7041</b>	<b>XV7042</b>
Grupo de precio	01			
	1.861€	2.030€	1.645€	1.720€
Calefacción anti-vaho	287€	287€		

Espejo/Mueble espejo				
Tipo de producto	Espejo	Espejo	Espejo	Espejo
Versión	Icon	Icon	Icon	Icon
Anchura x altura x profundidad	1020 x 800 x 40 mm	1220 x 800 x 40 mm	1320 x 800 x 40 mm	1420 x 800 x 40 mm
Iluminación LED	Franjas lumínicas, Lateral, Iluminación indirecta, superior inferior	Franjas lumínicas, Lateral, Iluminación indirecta, superior inferior	Franjas lumínicas, Lateral, Iluminación indirecta, superior inferior	Franjas lumínicas, Lateral, Iluminación indirecta, superior inferior
Potencia de iluminación	58 W	65 W	68 W	72 W
Ajuste del color de luz con efecto memoria	✓	✓	✓	✓
Función de regulación de intensidad	Integrado/a	Integrado/a	Integrado/a	Integrado/a
Calefacción anti-vaho	Integrado/a Con desconexión integrada	Integrado/a Con desconexión integrada	Integrado/a Con desconexión integrada	Integrado/a Con desconexión integrada
Activación de la iluminación	Panel de control sin contacto	Panel de control sin contacto	Panel de control sin contacto	Panel de control sin contacto
Clase de eficiencia energética	D	D	D	D
N.º de modelo	<b>XV7043</b>	<b>XV7044</b>	<b>XV7045</b>	<b>XV7046</b>
Grupo de precio	01			
	1.822€	2.032€	2.091€	2.132€

**XViu**

Espejo/Mueble espejo				
Tipo de producto	Espejo	Espejo	Espejo	
Versión	Icon	Icon	Icon	
Anchura x altura x profundidad	1620 x 800 x 40 mm	1820 x 800 x 40 mm	2020 x 800 x 40 mm	
Iluminación LED	Franjas lumínicas, Lateral, Iluminación indirecta, superior inferior	Franjas lumínicas, Lateral, Iluminación indirecta, superior inferior	Franjas lumínicas, Lateral, Iluminación indirecta, superior inferior	
Potencia de iluminación	79 W	86 W	94 W	
Ajuste del color de luz con efecto memoria	✓	✓	✓	
Función de regulación de intensidad	Integrado/a	Integrado/a	Integrado/a	
Calefacción anti-vaho	Integrado/a Con desconexión integrada	Integrado/a Con desconexión integrada	Integrado/a Con desconexión integrada	
Activación de la iluminación	Panel de control sin contacto	Panel de control sin contacto	Panel de control sin contacto	
Clase de eficiencia energética	D	D	D	
<b>N.º de modelo</b>	<b>XV7047</b>	<b>XV7048</b>	<b>XV7049</b>	
<b>Grupo de precio</b>	01	2.271€	2.383€	2.581€

Espejo/Mueble espejo					
Tipo de producto		Mueble espejo	Mueble espejo	Mueble espejo	Mueble espejo
Versión		Sensor	Sensor	Sensor	Sensor
Anchura x altura x profundidad		620 x 800 x 156 mm	820 x 800 x 156 mm	1020 x 800 x 156 mm	1220 x 800 x 156 mm
Cantidad de puertas		1	2	2	2
Cantidad de estantes de cristal		2	2	2	2
Cantidad de estantes de madera		1	1	1	1
Iluminación LED		Franjas lumínicas, Lateral	Franjas lumínicas, Lateral	Franjas lumínicas, Lateral	Franjas lumínicas, Lateral
Función de regulación de intensidad		Integrado/a	Integrado/a	Integrado/a	Integrado/a
Activación de la iluminación		Interruptor - Sensor	Interruptor - Sensor	Interruptor - Sensor	Interruptor - Sensor
Enchufe		Integrado/a	Integrado/a	Integrado/a	Integrado/a
Modelo de espejo		Puertas con espejo en ambos lados / Espejo en pared trasera	Puertas con espejo en ambos lados / Espejo en pared trasera	Puertas con espejo en ambos lados / Espejo en pared trasera	Puertas con espejo en ambos lados / Espejo en pared trasera
Clase de eficiencia energética		D	D	D	D
N.º de modelo		<b>XV7131 L/R</b>	<b>XV7132</b>	<b>XV7133</b>	<b>XV7134</b>
Grupo de precio	01	2.141€	2.303€	2.414€	2.599€
Iluminación LED para puesto de aseo		94€	94€	94€	94€

Artículos relacionados					
Listón magnético					
		N.º de modelo	N.º de modelo	N.º de modelo	N.º de modelo
		UV9709	UV9709	UV9709	UV9709
		58€	58€	58€	58€
Caja distribuidora					
Anchura x profundidad		100 x 160 mm	100 x 160 mm	100 x 160 mm	100 x 160 mm
		N.º de modelo	N.º de modelo	N.º de modelo	N.º de modelo
		XV9948	XV9948	XV9948	XV9948
		147€	147€	147€	147€

Espejo/Mueble espejo					
Tipo de producto	Mueble espejo		Mueble espejo	Mueble espejo	Mueble espejo
Versión	Icon		Icon	Icon	Icon
Anchura x altura x profundidad	620 x 800 x 156 mm		820 x 800 x 156 mm	1020 x 800 x 156 mm	1220 x 800 x 156 mm
Cantidad de puertas	1		2	2	2
Cantidad de estantes de cristal	3		3	3	3
Iluminación LED	Franjas lumínicas, Lateral, Iluminación indirecta, superior inferior		Franjas lumínicas, Lateral, Iluminación indirecta, superior inferior	Franjas lumínicas, Lateral, Iluminación indirecta, superior inferior	Franjas lumínicas, Lateral, Iluminación indirecta, superior inferior
Iluminación interior	Integrado/a		Integrado/a	Integrado/a	Integrado/a
Ajuste del color de luz con efecto memoria	✓		✓	✓	✓
Función de regulación de intensidad	Integrado/a		Integrado/a	Integrado/a	Integrado/a
Activación de la iluminación	Panel de control sin contacto		Panel de control sin contacto	Panel de control sin contacto	Panel de control sin contacto
Enchufe	Integrado/a		Integrado/a	Integrado/a	Integrado/a
Modelo de espejo	Puertas con espejo en ambos lados / Espejo en pared trasera		Puertas con espejo en ambos lados / Espejo en pared trasera	Puertas con espejo en ambos lados / Espejo en pared trasera	Puertas con espejo en ambos lados / Espejo en pared trasera
Clase de eficiencia energética	D		D	D	D
N.º de modelo	<b>XV7141 L/R</b>		<b>XV7142</b>	<b>XV7143</b>	<b>XV7144</b>
Grupo de precio	01	2.768€	3.010€	3.170€	3.444€

Artículos relacionados					
<b>Listón magnético</b>					
	N.º de modelo	UV9709	UV9709	UV9709	UV9709
		58€	58€	58€	58€
<b>Caja distribuidora</b>					
	Anchura x profundidad	100 x 160 mm	100 x 160 mm	100 x 160 mm	100 x 160 mm
	N.º de modelo	XV9948	XV9948	XV9948	XV9948
		147€	147€	147€	147€

**Armarios**

Tipo de producto	Armario medio	Armario medio	Armario medio	Armario medio	
Anchura x altura x profundidad	400 x 890 x 240 mm	400 x 890 x 240 mm	500 x 890 x 240 mm	500 x 890 x 240 mm	
Material del frontal	-	Cristal ahumado	-	Cristal ahumado	
Cantidad de puertas	1	1	1	1	
Cantidad de estantes de cristal con sistema de soporte de aluminio	2	2	2	2	
Distancia mínima hasta la pared	20 mm	20 mm	20 mm	20 mm	
Distancia mínima de separación entre muebles	20 mm	20 mm	20 mm	20 mm	
N.º de modelo	<b>XV1305 L/R<sup>1</sup></b>	<b>XV1360 L/R</b>	<b>XV1306 L/R<sup>1</sup></b>	<b>XV1361 L/R</b>	
Grupo de precio	01	852€	1.319€	888€	1.370€
	02	942€	1.398€	1.001€	1.457€
	03	1.140€	1.436€	1.231€	1.503€
	04	1.526€	1.831€	1.604€	1.898€

**Artículos relacionados**

<b>Patas</b>	Anodizado		Anodizado	
Acabado de la superficie	Anodizado		Anodizado	
	<b>N.º de modelo</b>	<b>N.º de modelo</b>	<b>N.º de modelo</b>	<b>N.º de modelo</b>
Cantidad de patas: 2	XV9714 <sup>2</sup>	XV9714 <sup>2</sup>	XV9714 <sup>2</sup>	XV9714 <sup>2</sup>
	231€	231€	231€	231€
<b>Patas</b>	Anodizado		Anodizado	
Acabado de la superficie	Anodizado		Anodizado	
	<b>N.º de modelo</b>	<b>N.º de modelo</b>	<b>N.º de modelo</b>	<b>N.º de modelo</b>
Cantidad de patas: 2	XV9715 <sup>2</sup>	XV9715 <sup>2</sup>	XV9715 <sup>2</sup>	XV9715 <sup>2</sup>
	231€	231€	231€	231€

<sup>1</sup> Para material de las puertas ver información de producto

<sup>2</sup> Si se necesitan 4 patas, pedir 2 x 2 patas

**Armarios**

Tipo de producto	Armario medio	Armario medio	Armario medio	Armario medio	
Anchura × altura × profundidad	400 x 1330 x 240 mm	400 x 1330 x 240 mm	500 x 1330 x 240 mm	500 x 1330 x 240 mm	
Material del frontal	-	Cristal ahumado	-	Cristal ahumado	
Cantidad de puertas	1	1	1	1	
Cantidad de estantes de cristal con sistema de soporte de aluminio	3	3	3	3	
Distancia mínima hasta la pared	20 mm	20 mm	20 mm	20 mm	
Distancia mínima de separación entre muebles	20 mm	20 mm	20 mm	20 mm	
N.º de modelo	<b>XV1315 L/R<sup>1</sup></b>	<b>XV1365 L/R</b>	<b>XV1316 L/R<sup>1</sup></b>	<b>XV1366 L/R</b>	
<b>Grupo de precio</b>	01	1.076€	1.574€	1.089€	1.609€
	02	1.200€	1.669€	1.218€	1.708€
	03	1.469€	1.722€	1.560€	1.768€
	04	1.868€	2.154€	1.933€	2.202€

**Artículos relacionados**




<b>Patás</b>	Anodizado	Anodizado	Anodizado	Anodizado
Acabado de la superficie	N.º de modelo	N.º de modelo	N.º de modelo	N.º de modelo
Cantidad de patas: 2	XV9714 <sup>2</sup>	231€	XV9714 <sup>2</sup>	231€
<b>Patás</b>	Anodizado	Anodizado	Anodizado	Anodizado
Acabado de la superficie	N.º de modelo	N.º de modelo	N.º de modelo	N.º de modelo
Cantidad de patas: 2	XV9715 <sup>2</sup>	231€	XV9715 <sup>2</sup>	231€

<sup>1</sup> Para material de las puertas ver información de producto





<sup>2</sup> Si se necesitan 4 patas, pedir 2 x 2 patas



**Armarios**

					
Tipo de producto	Armario medio	Armario medio	Armario medio	Armario medio	
Anchura x altura x profundidad	400 x 1330 x 360 mm	400 x 1330 x 360 mm	500 x 1330 x 360 mm	500 x 1330 x 360 mm	
Material del frontal	-	Cristal ahumado	-	Cristal ahumado	
Cantidad de puertas	1	1	1	1	
Cantidad de estantes de cristal con sistema de soporte de aluminio	3	3	3	3	
Distancia mínima hasta la pared	20 mm	20 mm	20 mm	20 mm	
Distancia mínima de separación entre muebles	20 mm	20 mm	20 mm	20 mm	
N.º de modelo	<b>XV1325 L/R<sup>1</sup></b>	<b>XV1367 L/R</b>	<b>XV1326 L/R<sup>1</sup></b>	<b>XV1368 L/R</b>	
Grupo de precio	01	1.156€	1.648€	1.186€	1.695€
	02	1.270€	1.739€	1.332€	1.796€
	03	1.614€	1.861€	1.728€	1.926€
	04	2.039€	2.269€	2.277€	2.331€

**Artículos relacionados**

				
<b>Patas</b>	Anodizado		Anodizado	
Acabado de la superficie	Anodizado		Anodizado	
	<b>N.º de modelo</b>		<b>N.º de modelo</b>	
Cantidad de patas: 2	XV9714 <sup>2</sup>	231€	XV9714 <sup>2</sup>	231€
				
<b>Patas</b>	Anodizado		Anodizado	
Acabado de la superficie	Anodizado		Anodizado	
	<b>N.º de modelo</b>		<b>N.º de modelo</b>	
Cantidad de patas: 2	XV9715 <sup>2</sup>	231€	XV9715 <sup>2</sup>	231€

<sup>1</sup> Para material de las puertas ver información de producto

<sup>2</sup> Si se necesitan 4 patas, pedir 2 x 2 patas

**Armarios**

Tipo de producto	Armario alto	Armario alto	Armario alto	Armario alto	
Anchura x altura x profundidad	400 x 1770 x 360 mm	400 x 1770 x 360 mm	500 x 1770 x 360 mm	500 x 1770 x 360 mm	
Material del frontal	-	Cristal ahumado	-	Cristal ahumado	
Cantidad de puertas	1	1	1	1	
Cantidad de estantes de cristal con sistema de soporte de aluminio	4	4	4	4	
Distancia mínima hasta la pared	20 mm	20 mm	20 mm	20 mm	
Distancia mínima de separación entre muebles	20 mm	20 mm	20 mm	20 mm	
N.º de modelo	<b>XV1335 L/R<sup>1</sup></b>	<b>XV1375 L/R</b>	<b>XV1336 L/R<sup>1</sup></b>	<b>XV1376 L/R</b>	
Grupo de precio	01	1.290€	1.831€	1.329€	1.882€
	02	1.445€	1.924€	1.508€	1.982€
	03	1.872€	2.083€	2.009€	2.151€
	04	2.346€	2.538€	2.579€	2.607€

**Artículos relacionados**

<b>Patas</b>	Anodizado		Anodizado		Anodizado		Anodizado	
Acabado de la superficie	Anodizado		Anodizado		Anodizado		Anodizado	
	<b>N.º de modelo</b>		<b>N.º de modelo</b>		<b>N.º de modelo</b>		<b>N.º de modelo</b>	
Cantidad de patas: 2	XV9714 <sup>2</sup>	231€	XV9714 <sup>2</sup>	231€	XV9714 <sup>2</sup>	231€	XV9714 <sup>2</sup>	231€
<b>Patas</b>	Anodizado		Anodizado		Anodizado		Anodizado	
Acabado de la superficie	Anodizado		Anodizado		Anodizado		Anodizado	
	<b>N.º de modelo</b>		<b>N.º de modelo</b>		<b>N.º de modelo</b>		<b>N.º de modelo</b>	
Cantidad de patas: 2	XV9715 <sup>2</sup>	231€	XV9715 <sup>2</sup>	231€	XV9715 <sup>2</sup>	231€	XV9715 <sup>2</sup>	231€

<sup>1</sup> Para material de las puertas ver información de producto  
<sup>2</sup> Si se necesitan 4 patas, pedir 2 x 2 patas

Información de producto			
<b>Frontal</b>	<b>Decorado</b> Precio grupo 1	<b>16</b> Roble negro <b>30</b> Roble natural	<b>Material base:</b> aglomerado de tres capas altamente compactado. Recubierto por ambos lados con resina de melamina. <b>Material cantos:</b> cantos ABS (lacados).
	<b>Cristal</b> Precio grupo 2	<b>64</b> Blanco	<b>Material:</b> Cristal transparente, lacado en blanco por detrás. Colocado como relleno en marco MDF lacado en acabado del cuerpo.
	<b>Cristal</b> Precio grupo 3	<b>63</b> Negro estructura lineal	<b>Material:</b> Cristal transparente con estructura estriada, lacado en negro por detrás. Colocado como relleno en marco MDF lacado en acabado del cuerpo.
<b>Estantería</b>	<b>Lacado</b> Precio grupo 4	<b>80</b> Grafito extra mate <b>83</b> Taupe extra mate <b>84</b> Blanco extra mate	<b>Material base:</b> Panel laminado compacto, recubierto con laca de varias capas. <b>Observación:</b> El acabado de superficie de la estantería se pide a través de los números de color de los decorados. Pero la superficie está lacada en el mismo tono que los decorados.
<b>Cuerpo Encimeras</b>	<b>Decorado</b>	<b>80</b> Grafito extra mate <b>83</b> Taupe extra mate <b>84</b> Blanco extra mate	<b>Material base:</b> aglomerado de tres capas altamente compactado. Recubierto por ambos lados con resina de melamina y lacado por un lado. <b>Material cantos:</b> cantos ABS.
<b>Espejo con iluminación</b>			IP 44 LED (vida útil >30 000 horas) LED fija  Versión con sensor: Distancia entre el sensor y las superficies reflectantes = mín. 75 mm.  Versión App: Manejo opcional a través de la App o con el sensor de infrarrojos de abajo en el centro. <b>Funciones del sensor de infrarrojos:</b> On/Off iluminación y calefacción de espejo, incl. función de regulación de intensidad y efecto memoria. <b>Funciones de la App:</b> On/Off iluminación y calefacción de espejo, ajuste gradual del color de la luz de 2700 – 6500 Kelvin incl. función de regulación de intensidad y efecto memoria. Elaboración de situaciones de iluminación.
<b>Sistemas de distribución</b>	<b>Madera maciza</b> Precio grupo 1	<b>77</b> Nogal americano macizo <b>H5</b> Roble natural macizo	El sistema de distribución de madera maciza está disponible opcionalmente en nogal o roble. Para cada ancho de armario con cajón existe un sistema de distribución diseñado individualmente, que se coloca suelto y, si es necesario, también se puede pedir posteriormente. Las posibilidades de equipamiento de distribución aumentan con una mayor anchura del cajón para poder utilizar el espacio de forma óptima. La parte inferior de los elementos de distribución son antideslizantes para evitar un desplazamiento lateral. Gracias a la adaptación exacta al fondo del cajón, al abrir y cerrar el cajón tampoco se pueden deslizar los productos.
<b>Técnica cierre de cajones</b>		Sin tirador	Técnica "Tip-on" con cierre automático. Apertura automática en caso de contacto intencionado.
<b>Calefacción de espejo (opcional en la versión de sensor) (estándar en la versión App)</b>			La calefacción de espejo (antivaho) impide la formación de condensación en una superficie parcial definida del espejo. La calefacción se enciende y se apaga en caso de la versión sensor junto con la iluminación del espejo. Si el espejo ya está empañado antes del encendido, el tiempo de secado es de unos 5 minutos. Función de desconexión automática al cabo de 60 minutos. 1 calefacción de espejo 200 mm x 400 mm para anchura de espejo de 500 mm, 19 W 1 calefacción de espejo (antivaho) 400 x 400 mm para anchura de espejo de 700 mm, 37 W
<b>N.º de art.</b>	<b>Dígito 12</b> Código de país para espejo	<b>0</b> 220 – 240 V: ES	Ej.: ZE7055 0 00 00 0000
	<b>Dígito 13</b> Calefacción de espejo opcional	<b>0</b> sin calefacción de espejo <b>1</b> calefacción de espejo	Ej.: ZE 7055 0 00 00 0100

Todos los acabados de Duravit resisten a la humedad / Para ver los acabados, mire por favor al final de la lista de precios

# Zencha

Design by Sebastian Herkner

## Ejemplo de pedido



Descripción	1	Equipable a posteriori	2	3
Tipo de producto	Mueble bajo lavabo para encimera suspendido	Sistemas de distribución	Espejos	Armario alto
Anchura x altura x profundidad	1600 x 442 x 550 mm	325 x 55 x 371 mm	500 x 500 x 50 mm	400 x 1760 x 360 mm
Cantidad	1	2	2	1
Color	Acabado frontal 64 Cristal blanco Acabado del cuerpo 84 Blanco extra mate	H5 Roble natural macizo	Blanco (aluminio)	Acabado frontal 64 Cristal blanco Acabado del cuerpo 84 Blanco extra mate
N.º de art.	# ZE 4825 B 64 84 0000	# UV 0505 0 H5 H5 0000	# ZE 7055 0 00 00 00 00	# ZE 1353 L 64 84 00 00

Descripción	4	C	A	
Tipo de producto	Repisa	Lavabo sobre encimera	Monomando de lavabo	
Anchura x altura x profundidad	400 x 161 x 140 mm	550 x 135 x 390 mm	322 mm	
Cantidad	1	2	2	
Color	84 Blanco extra mate	en blanco	-	
N.º de art.	# ZE 1210 0 84 84 00 00	# 237355 00 79	# C1104	

Mueble bajo lavabo					
Tipo de producto	Mueble bajo lavabo para encimera	Mueble bajo lavabo para encimera	Mueble bajo lavabo para encimera	Mueble bajo lavabo para encimera	
Anchura x altura x profundidad	650 x 281 x 550 mm	650 x 442 x 550 mm	1000 x 281 x 550 mm	1000 x 442 x 550 mm	
Número de cajones grandes	1	1	1	1	
Número de cajones pequeños	-	1	-	1	
Recorte para sifón	-	✓	-	✓	
Con revestimiento de sifón	-	✓	-	✓	
Incl. encimera	✓	✓	✓	✓	
Permite orificios para grifería	✓	✓	✓	✓	
N.º de modelo	<b>ZE4810<sup>1,2</sup></b>	<b>ZE4820<sup>1,2</sup></b>	<b>ZE4811<sup>1,2</sup></b>	<b>ZE4821<sup>1,2</sup></b>	
Grupo de precio	01	1.682€	2.136€	1.857€	2.459€
	02	1.758€	2.273€	1.957€	2.639€
	03	1.780€	2.306€	1.989€	2.689€

Artículos necesarios					
Sifón ahorrador de espacio	N.º de modelo		N.º de modelo		
	005076	77€	005076	77€	

Artículos relacionados						
Set sistema interior						
	Profundidad/Anchura 371 mm		371 mm		371 mm	
	N.º de modelo		N.º de modelo		N.º de modelo	
	UV0511	372€	UV0502	262€	UV0517	522€
					UV0508	436€

<sup>1</sup> Encontrará la cerámica adecuada en los resúmenes al final de la sección de muebles

<sup>2</sup> Para lavabos sobre encimera y lavabos empotrados sin bancada para grifería, indicar la posición de perforación de la grifería.

## Zencha

Design by Sebastian Herkner

Mueble bajo lavabo					
Tipo de producto	Mueble bajo lavabo para encimera	Mueble bajo lavabo para encimera	Mueble bajo lavabo para encimera	Mueble bajo lavabo para encimera	
Anchura x altura x profundidad	1300 x 281 x 550 mm	1300 x 281 x 550 mm	1300 x 281 x 550 mm	1300 x 281 x 550 mm	
Número de cajones grandes	1	1	1	1	
Incl. encimera	✓	✓	✓	✓	
Permite orificios para grifería	✓	✓	✓	✓	
N.º de modelo	ZE4818 <sup>1,2,3</sup>	ZE4812 L/R <sup>1,2,4</sup>	ZE4819 <sup>1,2,5</sup>	ZE4813 B <sup>1,2</sup>	
Grupo de precio	01	2.921€	2.003€	2.921€	2.029€
	02	2.994€	2.122€	2.994€	2.141€
	03	3.066€	2.163€	3.066€	2.182€

Artículos necesarios							
<b>Sifón ahorrador de espacio</b>							
N.º de modelo		N.º de modelo		N.º de modelo		N.º de modelo	
005076		005076		005076		005076	
77€		77€		77€		77€	

Artículos relacionados							
<b>Set sistema interior</b>							
Profundidad/Anchura		371 mm		371 mm		371 mm	
N.º de modelo		N.º de modelo		N.º de modelo		N.º de modelo	
UV0514		UV0517		UV0514		UV0517	
422€		522€		422€		522€	

<sup>1</sup> Encontrará la cerámica adecuada en los resúmenes al final de la sección de muebles

<sup>2</sup> Para lavabos sobre encimera y lavabos empotrados sin bancada para grifería, indicar la posición de perforación de la grifería.

<sup>3</sup> El sistema de distribución interior puede usarse en el lado izquierdo

<sup>4</sup> L / R = es posible el lavabo a la izquierda o a la derecha

<sup>5</sup> El sistema de distribución interior puede usarse en el lado derecho

**Mueble bajo lavabo**

Tipo de producto	Mueble bajo lavabo para encimera	Mueble bajo lavabo para encimera	Mueble bajo lavabo para encimera	Mueble bajo lavabo para encimera
Anchura x altura x profundidad	1300 x 442 x 550 mm	1300 x 442 x 550 mm	1300 x 281 x 550 mm	1300 x 281 x 550 mm
Número de cajones grandes	1	1	2	2
Número de cajones pequeños	1	1	-	-
Recorte para sifón	✓	✓	-	-
Con revestimiento de sifón	✓	✓	-	-
Incl. encimera	✓	✓	✓	✓
Permite orificios para grifería	✓	✓	✓	✓
N.º de modelo	<b>ZE4822 L/R<sup>1,2,3</sup></b>	<b>ZE4823 B<sup>1,3</sup></b>	<b>ZE4816<sup>1,3,4</sup></b>	<b>ZE4817<sup>1,3,5</sup></b>
Grupo de precio	01	2.748€	2.788€	2.683€
	02	2.956€	3.004€	2.852€
	03	3.021€	3.068€	2.894€

**Artículos necesarios**

Sifón ahorrador de espacio				
			N.º de modelo	N.º de modelo
			005076	005076
			77€	77€

**Artículos relacionados**

Set sistema interior				
Profundidad/Anchura	371 mm	371 mm	371 mm	371 mm
	N.º de modelo	N.º de modelo	N.º de modelo	N.º de modelo
	UV0508	UV0508	UV0514	UV0514
	436€	436€	422€	422€

<sup>1</sup> Encontrará la cerámica adecuada en los resúmenes al final de la sección de muebles

<sup>2</sup> L / R = es posible el lavabo a la izquierda o a la derecha

<sup>3</sup> Para lavabos sobre encimera y lavabos empotrados sin bancada para grifería, indicar la posición de perforación de la grifería.

<sup>4</sup> El sistema de distribución interior puede usarse en el lado izquierdo

<sup>5</sup> El sistema de distribución interior puede usarse en el lado derecho

## Zencha

Design by Sebastian Herkner

Mueble bajo lavabo					
Tipo de producto	Mueble bajo lavabo para encimera	Mueble bajo lavabo para encimera	Mueble bajo lavabo para encimera	Mueble bajo lavabo para encimera	
Anchura x altura x profundidad	1300 x 442 x 550 mm	1300 x 442 x 550 mm	1300 x 442 x 550 mm	1300 x 442 x 550 mm	
Número de cajones grandes	2	2	2	2	
Número de cajones pequeños	1	1	2	2	
Recorte para sifón	✓	✓	✓	✓	
Con revestimiento de sifón	✓	✓	✓	✓	
Incl. encimera	✓	✓	✓	✓	
Permite orificios para grifería	✓	✓	✓	✓	
N.º de modelo	<b>ZE4828</b> <sup>1,2,3</sup>	<b>ZE4829</b> <sup>1,2,4</sup>	<b>ZE4826</b> <sup>1,2,3</sup>	<b>ZE4827</b> <sup>1,2,4</sup>	
Grupo de precio	01	4.641€	4.641€	4.010€	4.010€
	02	4.893€	4.893€	4.335€	4.335€
	03	4.951€	4.951€	4.403€	4.403€

Artículos relacionados								
Set sistema interior	371 mm		371 mm		371 mm		371 mm	
Profundidad/Anchura	371 mm		371 mm		371 mm		371 mm	
	N.º de modelo		N.º de modelo		N.º de modelo		N.º de modelo	
	UV0505	362€	UV0505	362€	UV0505	362€	UV0505	362€

<sup>1</sup> Encontrará la cerámica adecuada en los resúmenes al final de la sección de muebles

<sup>2</sup> Para lavabos sobre encimera y lavabos empotrados sin bancada para grifería, indicar la posición de perforación de la grifería.

<sup>3</sup> El sistema de distribución interior puede usarse en el lado izquierdo

<sup>4</sup> El sistema de distribución interior puede usarse en el lado derecho



**Mueble bajo lavabo**

Tipo de producto	Mueble bajo lavabo para encimera	Mueble bajo lavabo para encimera	Mueble bajo lavabo para encimera	Mueble bajo lavabo para encimera	
Anchura x altura x profundidad	1600 x 281 x 550 mm	1600 x 281 x 550 mm	1600 x 442 x 550 mm	1600 x 442 x 550 mm	
Número de cajones grandes	2	2	2	2	
Número de cajones pequeños	-	-	2	2	
Recorte para sifón	-	-	✓	✓	
Con revestimiento de sifón	-	-	✓	✓	
Incl. encimera	✓	✓	✓	✓	
Permite orificios para grifería	✓	✓	✓	✓	
<b>N.º de modelo</b>	<b>ZE4814 L/R<sup>1,2,3,4,5</sup></b>	<b>ZE4815 B<sup>1,3,4,5</sup></b>	<b>ZE4824 L/R<sup>1,2,3,6,7</sup></b>	<b>ZE4825 B<sup>1,3,4,5</sup></b>	
<b>Grupo de precio</b>	01	2.802€	2.899€	4.170€	4.286€
	02	2.988€	3.087€	4.514€	4.615€
	03	3.040€	3.139€	4.594€	4.697€

**Artículos necesarios**

<b>Sifón ahorrador de espacio</b>						
	<b>N.º de modelo</b>		<b>N.º de modelo</b>			
	005076	77€	005076	77€		

**Artículos relacionados**

<b>Set sistema interior</b>						
	Profundidad/Anchura 371 mm		Profundidad/Anchura 371 mm			
	<b>N.º de modelo</b>		<b>N.º de modelo</b>		<b>N.º de modelo</b>	
	UV0514	422€	UV0514	422€	UV0514	422€
					<b>N.º de modelo</b>	
					UV0505	362€
<b>Set sistema interior</b>						
	Profundidad/Anchura 371 mm				Profundidad/Anchura 371 mm	
				<b>N.º de modelo</b>		
				UV0505		362€

<sup>1</sup> Encontrará la cerámica adecuada en los resúmenes al final de la sección de muebles

<sup>2</sup> L / R = es posible el lavabo a la izquierda o a la derecha

<sup>3</sup> Para lavabos sobre encimera y lavabos empotrados sin bancada para grifería, indicar la posición de perforación de la grifería.

<sup>4</sup> El sistema de distribución interior puede usarse a la izquierda, a la derecha o en ambos lados





<sup>5</sup> Si se desea colocar el sistema de distribución interior en ambos lados, por favor pedir dos unidades


<sup>6</sup> El sistema de distribución interior UV0505 encaja en el cajón bajo la cerámica





<sup>7</sup> El sistema de distribución interior UV0514 encaja en el cajón al lado de la cerámica

**Zencha**

Design by Sebastian Herkner

Espejo/Mueble espejo				
				
Tipo de producto	Espejo	Espejo	Espejo	Espejo
Versión	Sensor	Sensor	App	App
Anchura x altura x profundidad	500 x 500 x 50 mm	700 x 700 x 50 mm	500 x 500 x 50 mm	700 x 700 x 50 mm
Iluminación LED	Franja lumínica, perimetral	Franja lumínica, perimetral	Franja lumínica, perimetral	Franja lumínica, perimetral
Potencia de iluminación	20 W	27 W	22 W	29 W
Ajuste del color de luz con efecto memoria	-	-	✓	✓
Función de regulación de intensidad	Integrado/a	Integrado/a	Integrado/a	Integrado/a
Calefacción anti-vaho	-	-	Integrado/a Con desconexión integrada	Integrado/a Con desconexión integrada
Activación de la iluminación	Interruptor - Sensor	Interruptor - Sensor	App / Interruptor - Sensor	App / Interruptor - Sensor
Clase de eficiencia energética	C	C	D	C
N.º de modelo	<b>ZE7055</b>	<b>ZE7056</b>	<b>ZE7065</b>	<b>ZE7066</b>
Grupo de precio	01	1.424€	1.625€	1.822€
Calefacción anti-vaho	144€	151€		

Repisas/estanterías				
				
Tipo de producto	Repisa mural			
Anchura x altura x profundidad	400 x 161 x 140 mm			
Número de compartimentos abiertos	1			
Tipo de sujeción	Riel de montaje			
N.º de modelo	<b>ZE1210</b>			
Grupo de precio	04	764€		

Armarios					
					
Tipo de producto	Armario medio	Armario medio	Armario alto	Armario alto	
Anchura x altura x profundidad	400 x 819 x 240 mm	400 x 961 x 240 mm	400 x 1760 x 360 mm	400 x 1760 x 360 mm	
Cantidad de puertas	1	1	2	1	
Cantidad de estantes de madera	2	2	4	4	
Distancia mínima hasta la pared	50 mm	50 mm	50 mm	50 mm	
Distancia mínima de separación entre muebles	50 mm	50 mm	50 mm	50 mm	
N.º de modelo	<b>ZE1350 L/R</b>	<b>ZE1351 L/R</b>	<b>ZE1353 L/R</b>	<b>ZE1352 L/R</b>	
Grupo de precio	01	1.353€	1.836€	2.736€	1.941€
	02	1.460€	1.940€	2.967€	2.129€
	03	1.500€	1.980€	3.045€	2.215€



<b>Griferías</b>	
A.1	673
Accesorios termostáticos	679
B.1	683
B.2	693
C.1	703
Circle	720
D.1	736
D-Neo	741
Duravit No.1	754
Manhattan	766
Sensor 1	782
Sistemas de ducha	783
Tulum by Starck	785
Wave	798
White Tulip	819
Accesorios	828

<b>Accesorios</b>	
D-Code	842
Karree	844
Starck T	846



**Griferías de baño**
**1. Ya no disponible en el programa**

Serie	Observación	
C.1	Termostato de teleducha	
	# C14200013010, C14200013046,	
	# C14200014010, C14200014046,	
	# C14200015010, C14200015046,	
	# C14200016010, C14200016046	Disponibles solo hasta finalizar stock
	Termostato de bañera	
	# C15200013010, C15200013046,	
	# C15200014010, C15200014046,	
	# C15200017010, C15200017046,	
	# C15200018010, C15200018046	Disponibles solo hasta finalizar stock

**2. Medida/peso**

Las indicaciones de medida son en mm.

**3. Tolerancias**

Las medidas en las fichas técnicas están indicadas en milímetros, e incluyen la tolerancia estándar. Nos reservamos el derecho a efectuar modificaciones técnicas y en las medidas.

**4. Bluebox®**

Bluebox® es una marca registrada de la empresa Oras Oy para la Unión Europea.

**5. Fichas técnicas**

Las fichas técnicas de nuestros productos incluyen los diagramas de caudal y están disponibles en nuestra página web y pueden descargarse en [www.duravit.es](http://www.duravit.es) o en el portal para profesionales [pro.duravit.es](http://pro.duravit.es).

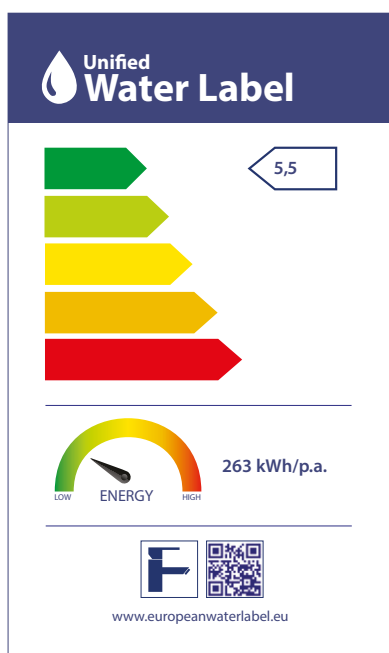
**6. Unified Water Label (UWL)**

Unified Water Label es un sistema de clasificación europeo con 13 grupos de productos sanitarios en total.

Las cantidades de caudal medias, determinadas para la grifería de lavabo en base al Unified Water Label, se indican en la siguiente ilustración. El valor máximo es de 5,5 l/min.

La clasificación correspondiente se indica directamente en los productos.

Encontrará información adicional en la ficha técnica.



## Información de producto

### Griferías de baño

#### Presión de servicio recomendada

Para nuestras griferías, recomendamos una presión de servicio de 1-5 bar.

#### Tipos de chorro de las duchas

##### IntenseRain



##### Rain



##### SoftRain



##### Pulse

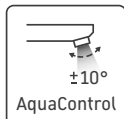


##### Mono



#### Tecnologías

##### AquaControl



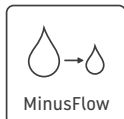
Para evitar posibles salpicaduras, en las griferías de lavabos con AquaControl, el chorro se puede orientar hasta 20° ( $\pm 10^\circ$ ). Esto hace que la grifería se pueda combinar con los diseños de lavabo más diversos.

##### FreshStart



En la posición media, primero brota solo agua fría. Solamente cuando el usuario conscientemente mueve la manilla hacia la izquierda empieza a mezclarse agua caliente. De modo que el suministro de agua caliente, de alto consumo energético, se limita solamente a las situaciones en las que realmente se necesita.

##### MinusFlow



MinusFlow proporciona un caudal reducido sin pérdida de confort. En las duchas, 9,0 l/min, y en las griferías de lavabo, 3,5 l/min. Gracias al ahorro de agua caliente, también se consume menos energía.

##### EasyClean



Las superficies son especialmente sencillas para el cuidado y se limpian sin problema. Las incrustaciones de cal y suciedad en las toberas de silicona se pueden eliminar fácilmente con los dedos.

##### HeatLock




Para mayor seguridad en el baño: Para evitar posibles escaldaduras, algunas griferías de Duravit disponen de limitación de temperatura. ¡Apto también para menores que utilicen el baño!

##### AirPlus



En el regulador de chorro, al agua se le mezcla aire. El resultado es un chorro suave y voluminoso, y al mismo tiempo se reduce el consumo de agua y de energía.

#### BestMatch



Con respecto al confort del lavado, las salpicaduras y la compatibilidad formal y técnica del lavabo se llevan a cabo numerosas pruebas.

Encontrará más información en:  
[www.duravit.es/bestmatch](http://www.duravit.es/bestmatch)




#### Touchless



Las griferías electrónicas de infrarrojos son especialmente higiénicas y ahorrativas, gracias al manejo sin contacto, ya que el agua fluye solo cuando realmente está utilizando.







**Vista general de las series**
**Lavabo**

					
Tamaño	S	M	XL		
N.º de modelo	# A11010	# A11020	# A11040		

**Bidé**

					
N.º de modelo	# A12400				


**Ducha**

					
N.º de modelo	# A14230	# UV0660	# UV0650	# UV0610	

**Bañera**

					
N.º de modelo	# A15230				

**Accesorios**

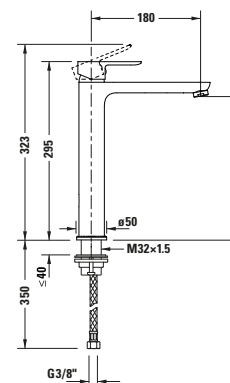
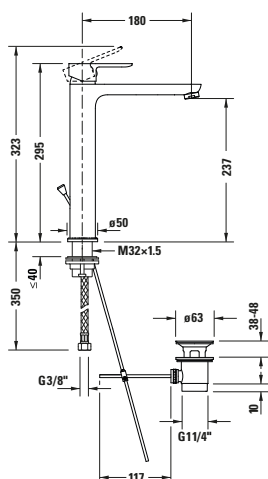
					
N.º de modelo	# 009916				
Encontrará más accesorios adecuados en el capítulo Accesorios.					

**A.1**
**Grifería para lavabo**

Tipo de producto	Mezclador monomando para lavabo S	Mezclador monomando para lavabo S
Tipo de montaje	Montaje de pie	Montaje de pie
Altura	125 mm	125 mm
Profundidad	95 mm	95 mm
Control de temperatura	Sistema mezclador cerámico	Sistema mezclador cerámico
Salida	Aireador	Aireador
Conexión de agua	Flexos de conexión, 3/8 pulgadas	Flexos de conexión, 3/8 pulgadas
Limitación de temperatura	✓	✓
Caudal (3 bar)	5,5 l/min	5,5 l/min
Tipo de chorro	Chorro normal	Chorro normal
Clase UWL	1	1
Color	Cromado Brillante	Cromado Brillante
	<b>N.º de artículo</b>	<b>N.º de artículo</b>
Sin vaciador ni accionamiento		A11010002010
Con vaciador y accionamiento	A11010001010	135€
	157€	

**Grifería para lavabo**

Tipo de producto	Mezclador monomando para lavabo M	Mezclador monomando para lavabo M
Tipo de montaje	Montaje de pie	Montaje de pie
Altura	167 mm	167 mm
Profundidad	107 mm	107 mm
Control de temperatura	Sistema mezclador cerámico	Sistema mezclador cerámico
Salida	Aireador	Aireador
Conexión de agua	Flexos de conexión, 3/8 pulgadas	Flexos de conexión, 3/8 pulgadas
Limitación de temperatura	✓	✓
Caudal (3 bar)	5,5 l/min	5,5 l/min
Tipo de chorro	Chorro normal	Chorro normal
Clase UWL	1	1
Color	Cromado Brillante	Cromado Brillante
	<b>N.º de artículo</b>	<b>N.º de artículo</b>
Sin vaciador ni accionamiento		A11020002010
Con vaciador y accionamiento	A11020001010	
	181€	159€

**A.1**
**Grifería para lavabo**


Tipo de producto	Mezclador monomando para lavabo XL		Mezclador monomando para lavabo XL	
Tipo de montaje	Montaje de pie		Montaje de pie	
Altura	295 mm		295 mm	
Profundidad	180 mm		180 mm	
Control de temperatura	Sistema mezclador cerámico		Sistema mezclador cerámico	
Salida	Aireador		Aireador	
Conexión de agua	Flexos de conexión, 3/8 pulgadas		Flexos de conexión, 3/8 pulgadas	
Limitación de temperatura	✓		✓	
Caudal (3 bar)	5,5 l/min		5,5 l/min	
Tipo de chorro	Chorro normal		Chorro normal	
Clase UWL	1		1	
Color	Cromado Brillante		Cromado Brillante	
	<b>N.º de artículo</b>		<b>N.º de artículo</b>	
Sin vaciador ni accionamiento			A11040002010	237€
Con vaciador y accionamiento	A11040001010	259€		

**Grifería de bidé**

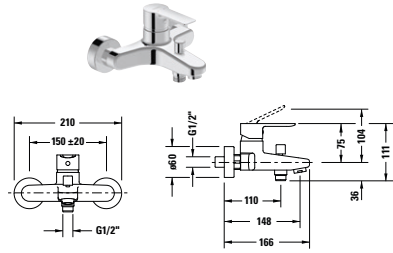
Tipo de producto	Mezclador monomando para bidé	
Control de temperatura	Sistema mezclador cerámico	
Profundidad	118 mm	
Altura	128 mm	
Salida	Aireador con cánula orientable	
Caudal (3 bar)	5 l/min	
Tipo de chorro	Chorro normal	
Conexión de agua	Flexos de conexión, 3/8 pulgadas	
Color	Cromado Brillante	
	<b>N.º de artículo</b>	
Con vaciador y accionamiento	A12400011010	157€

**Grifería de ducha**

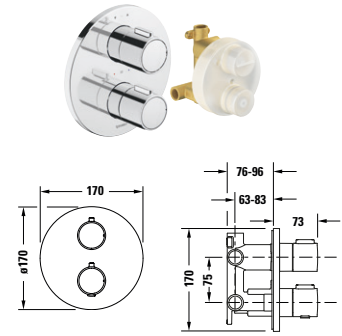
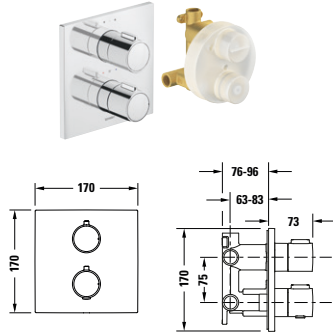
Tipo de producto	Mezclador monomando para ducha, visto	
Tipo de conexión toma de agua	Conexión con excéntricas	
Excéntricas	150 mm ± 20 mm	
Control de temperatura	Sistema mezclador cerámico	
Antirretorno	✓	
Caudal (3 bar)	17,1 l/min	
Dimensiones de la conexión flexo	1/2"	
Dimensiones de la toma de agua	DIN 15	
	<b>N.º de artículo</b>	
Cromado Brillante	A14230001010	137€

**A.1**

Design by Duravit

**Grifería de bañera**


Tipo de producto	Mezclador monomando para bañera, visto	
Tipo de conexión toma de agua	Conexión con excéntricas	
Excéntricas	150 mm ± 20 mm	
Control de temperatura	Sistema mezclador cerámico	
Antirretorno	✓	
Caudal (3 bar)	15,5 l/min	
Dimensiones de la conexión flexo	1/2"	
Dimensiones de la toma de agua	DIN 15	
	<b>N.º de artículo</b>	
Cromado Brillante	A15230001010	179€

**Grifería de baño**


Tipo de producto	Set termostato empotrado		Set termostato empotrado	
Control de temperatura	Cartucho termostático		Cartucho termostático	
Número de salidas	2		2	
Formato del florón	Cuadrado		Redondo/a	
anchura x altura	170 x 170 mm		170 x 170 mm	
Caudal (3 bar)	24 l/min		24 l/min	
Bloqueo de seguridad (38 °C)	✓		✓	
Incl. piezas visibles	✓		✓	
Incl. unidad funcional	✓		✓	
Funciones/inversor	Válvula de cierre e inversor		Válvula de cierre e inversor	
	<b>N.º de artículo</b>		<b>N.º de artículo</b>	
Cromado Brillante	TH4200007010	276€	TH4200008010	262€

## Accesorios termostáticos

### Grifería de baño

Tipo de producto	Termostato empotrado, dos salidas		Termostato empotrado, dos salidas	
Tipo de conexión toma de agua	Cuerpo base		Cuerpo base	
Control de temperatura	Cartucho termostático		Cartucho termostático	
Número de salidas	2		2	
Formato del florón anchura x altura	Cuadrado 150 x 150 mm		Redondo/a 170 x 170 mm	
Bloqueo de seguridad (38 °C)	✓		✓	
Incl. piezas visibles	✓		✓	
Incl. unidad funcional	✓		✓	
Funciones/inversor	Válvula de cierre e inversor		Válvula de cierre e inversor	
Color			Bronce Cepillado	
			<b>N.º de artículo</b>	
			TH4200014004	688€
Color	Cromado Brillante		Cromado Brillante	
	<b>N.º de artículo</b>		<b>N.º de artículo</b>	
	TH4200013010	516€	TH4200014010	492€
Color			Oro Pulido	
			<b>N.º de artículo</b>	
			TH4200014034	688€
Color	Negro Mate		Negro Mate	
	<b>N.º de artículo</b>		<b>N.º de artículo</b>	
	TH4200013046	722€	TH4200014046	688€
Color			Acero inoxidable Cepillado	
			<b>N.º de artículo</b>	
			TH4200014070	688€
<b>Artículos necesarios</b>				
<b>Cuerpo base</b>				
Tipo de producto	Bluebox®		Bluebox®	
Tipo de montaje	Empotrado		Empotrado	
	<b>N.º de artículo</b>		<b>N.º de artículo</b>	
	DIN 15	GK0900000000	136€	GK0900000000
Prebloqueo	DN 20	GK0900001000	278€	GK0900001000
				136€
				278€



**Grifería de baño**

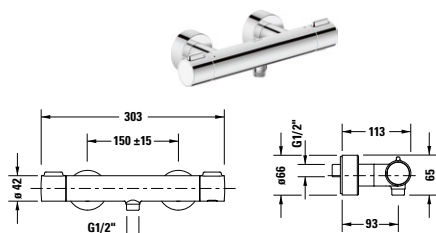
Tipo de producto	Termostato empotrado, una salida		Termostato empotrado, una salida	
Tipo de conexión toma de agua	Cuerpo base		Cuerpo base	
Control de temperatura	Cartucho termostático		Cartucho termostático	
Número de salidas	1		1	
Formato del florón	Cuadrado		Redondo/a	
anchura x altura	150 x 150 mm		170 x 170 mm	
Bloqueo de seguridad (38 °C)	✓		✓	
Incl. piezas visibles	✓		✓	
Incl. unidad funcional	✓		✓	
Color			Bronce Cepillado	
			<b>N.º de artículo</b>	
			TH4200016004	669€
Color	Cromado Brillante		Cromado Brillante	
	<b>N.º de artículo</b>		<b>N.º de artículo</b>	
	TH4200015010	501€	TH4200016010	478€
Color			Oro Pulido	
			<b>N.º de artículo</b>	
			TH4200016034	669€
Color	Negro Mate		Negro Mate	
	<b>N.º de artículo</b>		<b>N.º de artículo</b>	
	TH4200015046	702€	TH4200016046	669€
Color			Acero inoxidable Cepillado	
			<b>N.º de artículo</b>	
			TH4200016070	669€

**Artículos necesarios**

<b>Cuerpo base</b>				
Tipo de producto		Bluebox®		Bluebox®
Tipo de montaje		Empotrado		Empotrado
	<b>N.º de artículo</b>		<b>N.º de artículo</b>	
	DIN 15	GK0900000000	136€	GK0900000000
	DN 20	GK0900001000	278€	GK0900001000
Prebloqueo				



## Accesorios termostáticos


### Grifería de baño







Tipo de producto	Termostato de ducha visto 1000	
Tipo de conexión toma de agua	Conexión con excéntricas	
Control de temperatura	Cartucho termostático	
Número de salidas	1	
Caudal (3 bar)	24,5 l/min	
Bloqueo de seguridad (38 °C)	✓	
Incl. unidad funcional	-	
Color	Bronce Cepillado	
	<b>N.º de artículo</b>	
	TH422000004	315€
Color	Cromado Brillante	
	<b>N.º de artículo</b>	
	TH422000010	225€
Color	Oro Pulido	
	<b>N.º de artículo</b>	
	TH422000034	315€
Color	Negro Mate	
	<b>N.º de artículo</b>	
	TH422000046	315€
Color	Acero inoxidable Cepillado	
	<b>N.º de artículo</b>	
	TH422000070	315€

**Vista general de las series**

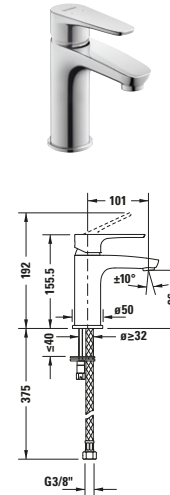
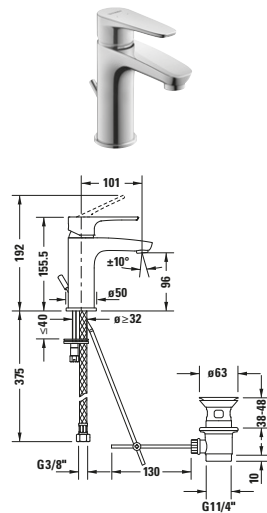
Lavabo					
					
Tamaño	S	M			
N.º de modelo	# B11010	# B11020			

Bidé					
					
N.º de modelo	# B12400				

Ducha					
					
N.º de modelo	# B14230	# B14220	# B14280	# B14210	
N.º de modelo					
N.º de modelo	# TH4200	# UV0660	# UV0650	# UV0610	

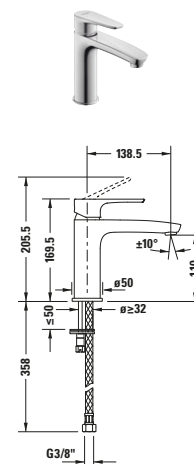
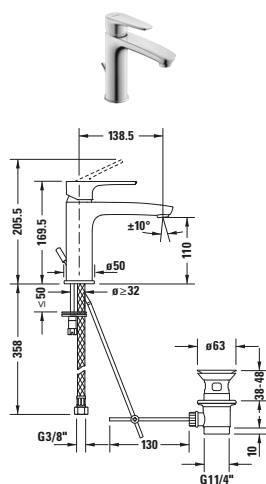
Bañera					
					
N.º de modelo	# B15230	# B15210	# TH4200	# C15240	

Accesorios					
					
N.º de modelo	# 009916				
Encontrará más accesorios adecuados en el capítulo Accesorios.					

**B.1**
**Grifería para lavabo**


Tipo de producto	Mezclador monomando para lavabo S		Mezclador monomando para lavabo S	
Tipo de montaje	Montaje de pie		Montaje de pie	
Altura	155,5 mm		155,5 mm	
Profundidad	101 mm		101 mm	
Control de temperatura	Sistema mezclador cerámico		Sistema mezclador cerámico	
Salida	Aireador orientable		Aireador orientable	
Conexión de agua	Flexos de conexión, 3/8 pulgadas		Flexos de conexión, 3/8 pulgadas	
Limitación de temperatura	✓		✓	
Caudal (3 bar)	5,5 l/min		5,5 l/min	
Clase sonora	I		I	
Tipo de chorro	Chorro normal		Chorro normal	
Clase UWL	1		1	
Color	Cromado Brillante		Cromado Brillante	
	<b>N.º de artículo</b>		<b>N.º de artículo</b>	
Sin vaciador ni accionamiento			B11010002010	175€
Con vaciador y accionamiento	B11010001010	186€		

## Grifería para lavabo



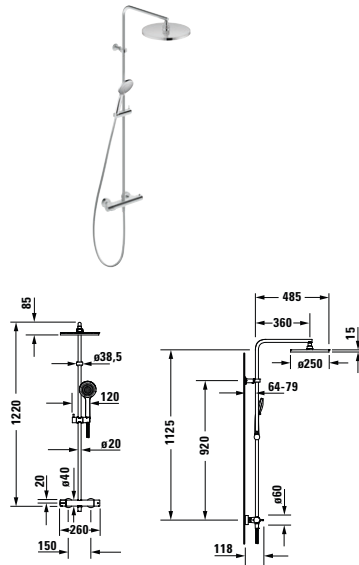
Tipo de producto	Mezclador monomando para lavabo M		Mezclador monomando para lavabo M	
Tipo de montaje	Montaje de pie		Montaje de pie	
Altura	170 mm		170 mm	
Profundidad	139 mm		139 mm	
Control de temperatura	Sistema mezclador cerámico		Sistema mezclador cerámico	
Salida	Aireador orientable		Aireador orientable	
Conexión de agua	Flexos de conexión, 3/8 pulgadas		Flexos de conexión, 3/8 pulgadas	
Limitación de temperatura	✓		✓	
Caudal (3 bar)	5 l/min		5 l/min	
Clase sonora	I		I	
Tipo de chorro	Chorro normal		Chorro normal	
Clase UWL	1		1	
Color	Cromado Brillante		Cromado Brillante	
	<b>N.º de artículo</b>		<b>N.º de artículo</b>	
Sin vaciador ni accionamiento			B11020002010	193€
Con vaciador y accionamiento	B11020001010	209€		

**B.1**
**Grifería de bidé**

Tipo de producto	Mezclador monomando para bidé		
Control de temperatura	Sistema mezclador cerámico		
Profundidad	127 mm		
Altura	129 mm		
Salida	Aireador con cánula orientable		
Caudal (3 bar)	5 l/min		
Tipo de chorro	Chorro normal		
Conexión de agua	Flexos de conexión, 3/8 pulgadas		
Clase sonora	I		
Color	Cromado Brillante		
	<b>N.º de artículo</b>		
Con vaciador y accionamiento	B12400001010	170€	

**Grifería de ducha**

Tipo de producto	Mezclador monomando para ducha, visto	Termostato de ducha visto	
Tipo de conexión toma de agua	Conexión con excéntricas	Conexión con excéntricas	
Excéntricas	150 mm ± 20 mm	150 mm ± 20 mm	
Control de temperatura	Sistema mezclador cerámico	Cartucho termostático	
Bloqueo de seguridad (38 °C)	-	✓	
Antirretorno	✓	✓	
Caudal (3 bar)	16,5 l/min	15,5 l/min	
Dimensiones de la conexión flexo	1/2"	1/2"	
Dimensiones de la toma de agua	DIN 15	DIN 15	
Clase sonora	II	II	
	<b>N.º de artículo</b>	<b>N.º de artículo</b>	
Cromado Brillante	B1423000010	180€	B1422000010
			293€

**Sistema de ducha**


Tipo de producto	Sistema de ducha	
Tipo de grifería	Termostato	
Control de temperatura	Cartucho termostático	
Bloqueo de seguridad (38 °C)	✓	
Tipos de chorro ducha fija	1 chorro	
Tipos de chorro teleducha	3 chorros	
Diámetro de la ducha fija	250 mm	
Dimensiones de la toma de agua	DIN 15	
Excéntricas	150 mm ± 20 mm	
Dimensiones de la conexión flexo	1/2"	
Caudal (3 bar)	15,5 l/min	
Caudal de la teleducha (3 bar)	11 l/min	
Caudal de la ducha fija (3 bar)	11,1 l/min	
Ducha fija ajustable en ángulo	✓	
Soporte de la teleducha	Altura regulable	
Antirretorno	✓	
Profundidad	360 mm	
Altura	1220 mm	
Clase sonora	II	
	<b>N.º de artículo</b>	
Cromado Brillante	B14280008010	912€

**B.1**

Design by Duravit

**Grifería de ducha**

Tipo de producto	Mezclador monomando para ducha, empotrado	Mezclador monomando para ducha, empotrado
Tipo de conexión toma de agua	Cuerpo base	Cuerpo base
Control de temperatura	Sistema mezclador cerámico	Sistema mezclador cerámico
Funciones/inversor	-	Inversor
Número de salidas	1	2
Formato del florón	Redondo/a	Redondo/a
Caudal (3 bar)	24,5 l/min	22,5 l/min
Incl. piezas visibles	✓	✓
Incl. unidad funcional	✓	✓
	<b>N.º de artículo</b>	<b>N.º de artículo</b>
Cromado Brillante	B14210010010 352€	B14210012010 531€

**Artículos necesarios**
**Cuerpo base**

Tipo de producto	Bluebox®	Bluebox®
Tipo de montaje	Empotrado	Empotrado
	<b>N.º de artículo</b>	<b>N.º de artículo</b>
DIN 15	GK0900000000 136€	GK0900000000 136€
Prebloqueo DN 20	GK0900001000 278€	GK0900001000 278€

**Grifería de bañera**

Tipo de producto	Mezclador monomando para bañera, visto	
Tipo de conexión toma de agua	Conexión con excéntricas	
Excéntricas	150 mm ± 20 mm	
Control de temperatura	Sistema mezclador cerámico	
Antirretorno	✓	
Caudal (3 bar)	20,5 l/min	
Caudal de conexión de flexo (3 bar)	14,3 l/min	
Dimensiones de la conexión flexo	1/2"	
Dimensiones de la toma de agua	DIN 15	
Clase sonora	II	
	<b>N.º de artículo</b>	
Cromado Brillante	B15230000010 227€	



**Grifería de bañera**

Tipo de producto	Mezclador monomando para bañera, empotrado	Mezclador monomando para bañera, empotrado
Tipo de conexión toma de agua	Cuerpo base	Cuerpo base
Control de temperatura	Sistema mezclador cerámico	Sistema mezclador cerámico
Número de salidas	2	2
Formato del florón	Redondo/a	Redondo/a
anchura × altura	170 x 170 mm	170 x 170 mm
Caudal (3 bar)	22,5 l/min	22,5 l/min
Incl. piezas visibles	✓	✓
Incl. unidad funcional	✓	✓
Color	Cromado Brillante	Cromado Brillante
	<b>N.º de artículo</b>	<b>N.º de artículo</b>
	B15210012010	531€
Antiretorno		B15210018010 675€

**Artículos necesarios**

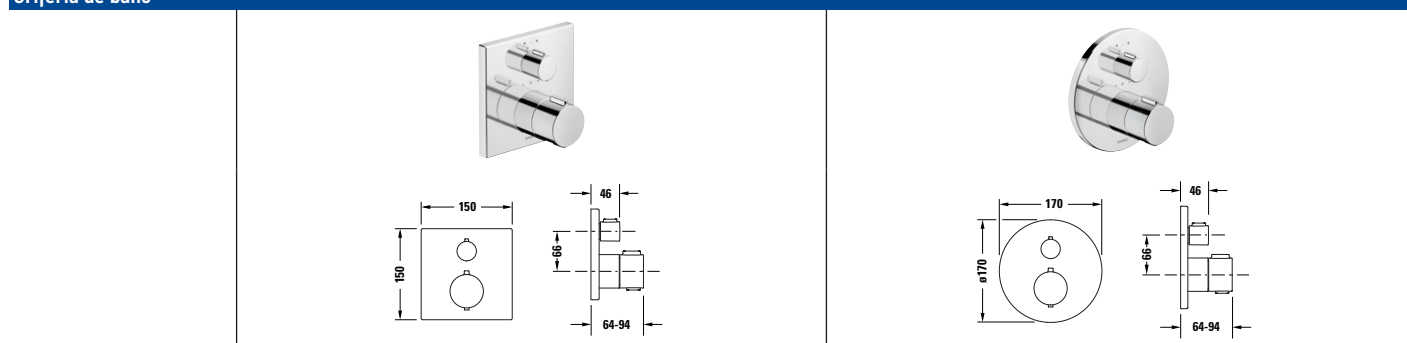
<b>Cuerpo base</b>					
Tipo de producto		Bluebox®		Bluebox®	
Tipo de montaje		Empotrado		Empotrado	
	<b>N.º de artículo</b>		<b>N.º de artículo</b>		
	DIN 15	GK0900000000	136€	GK0900000000	136€
Prebloqueo	DN 20	GK0900001000	278€	GK0900001000	278€

**Grifería de bañera**

Tipo de producto	Caño de bañera	
Profundidad	205 mm	
Dimensiones de la toma de agua	DIN 15	
Caudal (3 bar)	19 l/min	
Formato del florón	Redondo/a	
	<b>N.º de artículo</b>	
Cromado Brillante	C15240010010	327€

**B.1**
**Grifería de baño**

Tipo de producto	Set termostato empotrado	Set termostato empotrado
Control de temperatura	Cartucho termostático	Cartucho termostático
Número de salidas	2	2
Formato del florón	Cuadrado	Redondo/a
anchura x altura	170 x 170 mm	170 x 170 mm
Caudal (3 bar)	24 l/min	24 l/min
Bloqueo de seguridad (38 °C)	✓	✓
Incl. piezas visibles	✓	✓
Incl. unidad funcional	✓	✓
Funciones/inversor	Válvula de cierre e inversor	Válvula de cierre e inversor
	<b>N.º de artículo</b>	<b>N.º de artículo</b>
Cromado Brillante	TH4200007010	TH4200008010
	276€	262€

**Grifería de baño**


Tipo de producto	Termostato empotrado, dos salidas		Termostato empotrado, dos salidas	
Tipo de conexión toma de agua	Cuerpo base		Cuerpo base	
Control de temperatura	Cartucho termostático		Cartucho termostático	
Número de salidas	2		2	
Formato del florón anchura x altura	Cuadrado 150 x 150 mm		Redondo/a 170 x 170 mm	
Bloqueo de seguridad (38 °C)	✓		✓	
Incl. piezas visibles	✓		✓	
Incl. unidad funcional	✓		✓	
Funciones/inversor	Válvula de cierre e inversor		Válvula de cierre e inversor	
Color			Bronce Cepillado	
			<b>N.º de artículo</b>	
			TH4200014004	688€
Color	Cromado Brillante		Cromado Brillante	
	<b>N.º de artículo</b>		<b>N.º de artículo</b>	
	TH4200013010	516€	TH4200014010	492€
Color			Oro Pulido	
			<b>N.º de artículo</b>	
			TH4200014034	688€
Color	Negro Mate		Negro Mate	
	<b>N.º de artículo</b>		<b>N.º de artículo</b>	
	TH4200013046	722€	TH4200014046	688€
Color			Acero inoxidable Cepillado	
			<b>N.º de artículo</b>	
			TH4200014070	688€

**Artículos necesarios**

<b>Cuerpo base</b>					
Tipo de producto	Bluebox®		Bluebox®		
Tipo de montaje	Empotrado		Empotrado		
	<b>N.º de artículo</b>		<b>N.º de artículo</b>		
	DIN 15	GK0900000000	136€	GK0900000000	136€
Prebloqueo	DN 20	GK0900001000	278€	GK0900001000	278€

**B.1**
**Grifería de baño**

Tipo de producto	Termostato empotrado, una salida	Termostato empotrado, una salida
Tipo de conexión toma de agua	Cuerpo base	Cuerpo base
Control de temperatura	Cartucho termostático	Cartucho termostático
Número de salidas	1	1
Formato del florón	Cuadrado	Redondo/a
anchura x altura	150 x 150 mm	170 x 170 mm
Bloqueo de seguridad (38 °C)	✓	✓
Incl. piezas visibles	✓	✓
Incl. unidad funcional	✓	✓
Color		Bronce Cepillado
		<b>N.º de artículo</b>
		TH4200016004
		669€
Color	Cromado Brillante	Cromado Brillante
	<b>N.º de artículo</b>	<b>N.º de artículo</b>
	TH4200015010	TH4200016010
	501€	478€
Color		Oro Pulido
		<b>N.º de artículo</b>
		TH4200016034
		669€
Color	Negro Mate	Negro Mate
	<b>N.º de artículo</b>	<b>N.º de artículo</b>
	TH4200015046	TH4200016046
	702€	669€
Color		Acero inoxidable Cepillado
		<b>N.º de artículo</b>
		TH4200016070
		669€


**Artículos necesarios**

Cuerpo base		Bluebox®		Bluebox®	
Tipo de producto		Empotrado		Empotrado	
Tipo de montaje		Empotrado		Empotrado	
		<b>N.º de artículo</b>		<b>N.º de artículo</b>	
	DIN 15	GK0900000000	136€	GK0900000000	136€
Prebloqueo	DN 20	GK0900001000	278€	GK0900001000	278€

**Vista general de las series**
**Lavabo**

					
Tamaño	S	M	-		
N.º de modelo	# B21010	# B21020	# B21080		




**Bidé**

					
N.º de modelo	# B22400				


**Ducha**

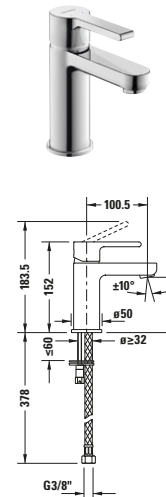
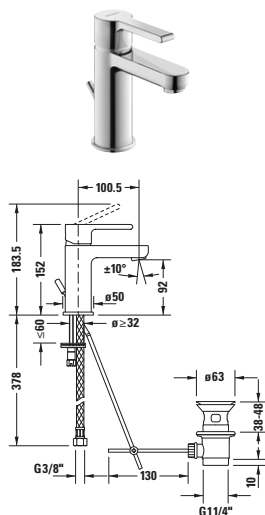
					
N.º de modelo	# B24230	# B24220	# B24280	# B24210	
N.º de modelo	 # TH4200	 # UV0660	 # UV0650	 # UV0610	

**Bañera**

					
N.º de modelo	# B25230	# B25210	# TH4200	# C15240	

**Accesorios**

					
N.º de modelo	# 009916				
Encontrará más accesorios adecuados en el capítulo Accesorios.					

**Grifería para lavabo**


Tipo de producto	Mezclador monomando para lavabo S		Mezclador monomando para lavabo S	
Tipo de montaje	Montaje de pie		Montaje de pie	
Altura	152 mm		152 mm	
Profundidad	101 mm		101 mm	
Control de temperatura	Sistema mezclador cerámico		Sistema mezclador cerámico	
Salida	Aireador orientable		Aireador orientable	
Conexión de agua	Flexos de conexión, 3/8 pulgadas		Flexos de conexión, 3/8 pulgadas	
Limitación de temperatura	✓		✓	
Caudal (3 bar)	5,5 l/min		5,5 l/min	
Clase sonora	I		I	
Tipo de chorro	Chorro normal		Chorro normal	
Clase UWL	1		1	
Color	Cromado Brillante		Cromado Brillante	
	<b>N.º de artículo</b>		<b>N.º de artículo</b>	
Sin vaciador ni accionamiento			B21010002010	185€
Con vaciador y accionamiento	B21010001010	197€		

**Grifería para lavabo**

Tipo de producto	Mezclador monomando para lavabo M	Mezclador monomando para lavabo M	
Tipo de montaje	Montaje de pie	Montaje de pie	
Altura	165 mm	165 mm	
Profundidad	139 mm	139 mm	
Control de temperatura	Sistema mezclador cerámico	Sistema mezclador cerámico	
Salida	Aireador orientable	Aireador orientable	
Conexión de agua	Flexos de conexión, 3/8 pulgadas	Flexos de conexión, 3/8 pulgadas	
Limitación de temperatura	✓	✓	
Caudal (3 bar)	5 l/min	5 l/min	
Clase sonora	I	I	
Tipo de chorro	Chorro normal	Chorro normal	
Clase UWL	1	1	
Color	Cromado Brillante	Cromado Brillante	
	<b>N.º de artículo</b>	<b>N.º de artículo</b>	
Sin vaciador ni accionamiento		B21020002010	210€
Con vaciador y accionamiento	B21020001010	224€	

**Grifería para agua fría**

Tipo de producto	Grifo simple	
Tipo de montaje	Montaje de pie	
Altura	142 mm	
Profundidad	87 mm	
Control de temperatura	90° válvula cerámica	
Salida	Aireador	
Caudal (3 bar)	5,5 l/min	
	<b>N.º de artículo</b>	
Cromado Brillante	B21080002010	142€

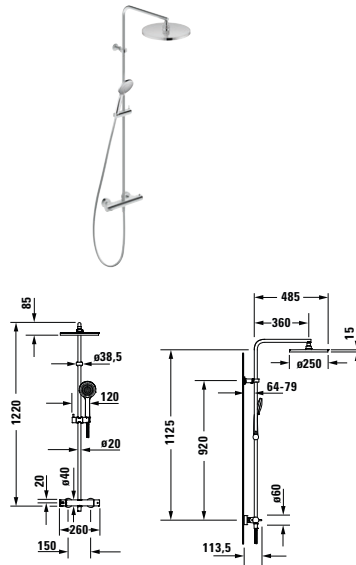
**Grifería de bidé**

Tipo de producto	Mezclador monomando para bidé		
Control de temperatura	Sistema mezclador cerámico		
Profundidad	127 mm		
Altura	131 mm		
Salida	Aireador con cánula orientable		
Caudal (3 bar)	5 l/min		
Tipo de chorro	Chorro normal		
Conexión de agua	Flexos de conexión, 3/8 pulgadas		
Clase sonora	I		
Color	Cromado Brillante		
	<b>N.º de artículo</b>		
Con vaciador y accionamiento	B22400001010	191€	

**Grifería de ducha**

Tipo de producto	Mezclador monomando para ducha, visto	Termostato de ducha visto	
Tipo de conexión toma de agua	Conexión con excéntricas	Conexión con excéntricas	
Excéntricas	150 mm ± 20 mm	150 mm ± 20 mm	
Control de temperatura	Sistema mezclador cerámico	Cartucho termostático	
Bloqueo de seguridad (38 °C)	-	✓	
Antirretorno	✓	✓	
Caudal (3 bar)	17 l/min	15,5 l/min	
Dimensiones de la conexión flexo	1/2"	1/2"	
Dimensiones de la toma de agua	DIN 15	DIN 15	
Clase sonora	II	II	
	<b>N.º de artículo</b>	<b>N.º de artículo</b>	
Cromado Brillante	B24230000010	190€	B24220000010
			328€



**Sistema de ducha**


Tipo de producto	Sistema de ducha	
Tipo de grifería	Termostato	
Control de temperatura	Cartucho termostático	
Bloqueo de seguridad (38 °C)	✓	
Tipos de chorro ducha fija	1 chorro	
Tipos de chorro teleducha	3 chorros	
Diámetro de la ducha fija	250 mm	
Dimensiones de la toma de agua	DIN 15	
Excéntricas	150 mm ± 20 mm	
Dimensiones de la conexión flexo	1/2"	
Caudal (3 bar)	15,5 l/min	
Caudal de la teleducha (3 bar)	11 l/min	
Caudal de la ducha fija (3 bar)	11,1 l/min	
Ducha fija ajustable en ángulo	✓	
Soporte de la teleducha	Altura regulable	
Antirretorno	✓	
Profundidad	360 mm	
Altura	1220 mm	
Clase sonora	II	
	<b>N.º de artículo</b>	
Cromado Brillante	B24280008010	912€

**Grifería de ducha**

Tipo de producto	Mezclador monomando para ducha, empotrado	Mezclador monomando para ducha, empotrado		
Tipo de conexión toma de agua	Cuerpo base	Cuerpo base		
Control de temperatura	Sistema mezclador cerámico	Sistema mezclador cerámico		
Funciones/inversor	-	Inversor		
Número de salidas	1	2		
Formato del florón	Redondo/a	Redondo/a		
Caudal (3 bar)	24,5 l/min	22,5 l/min		
Incl. piezas visibles	✓	✓		
Incl. unidad funcional	✓	✓		
	<b>N.º de artículo</b>	<b>N.º de artículo</b>		
Cromado Brillante	B24210010010	352€	B24210012010	531€

**Artículos necesarios**
**Cuerpo base**

Tipo de producto	Bluebox®	Bluebox®			
Tipo de montaje	Empotrado	Empotrado			
	<b>N.º de artículo</b>	<b>N.º de artículo</b>			
	DIN 15	GK0900000000	136€	GK0900000000	136€
Prebloqueo	DN 20	GK0900001000	278€	GK0900001000	278€

**Grifería de bañera**

Tipo de producto	Mezclador monomando para bañera, visto		
Tipo de conexión toma de agua	Conexión con excéntricas		
Excéntricas	150 mm ± 20 mm		
Control de temperatura	Sistema mezclador cerámico		
Antirretorno	✓		
Caudal (3 bar)	19 l/min		
Caudal de conexión de flexo (3 bar)	15,2 l/min		
Dimensiones de la conexión flexo	1/2"		
Dimensiones de la toma de agua	DIN 15		
Clase sonora	II		
	<b>N.º de artículo</b>		
Cromado Brillante	B25230000010	241€	

**Grifería de bañera**

Tipo de producto	Mezclador monomando para bañera, empotrado	Mezclador monomando para bañera, empotrado
Tipo de conexión toma de agua	Cuerpo base	Cuerpo base
Control de temperatura	Sistema mezclador cerámico	Sistema mezclador cerámico
Número de salidas	2	2
Formato del florón	Redondo/a	Redondo/a
anchura x altura	170 x 170 mm	170 x 170 mm
Caudal (3 bar)	22,5 l/min	22,5 l/min
Incl. piezas visibles	✓	✓
Incl. unidad funcional	✓	✓
Color	Cromado Brillante	Cromado Brillante
	<b>N.º de artículo</b>	<b>N.º de artículo</b>
	B25210012010	531€
Antiretorno		B25210018010
		675€

**Artículos necesarios**

<b>Cuerpo base</b>			
Tipo de producto		Bluebox®	Bluebox®
Tipo de montaje		Empotrado	Empotrado
	<b>N.º de artículo</b>	<b>N.º de artículo</b>	
	DIN 15	GK0900000000	136€
	DN 20	GK0900001000	278€
Prebloqueo		GK0900001000	278€

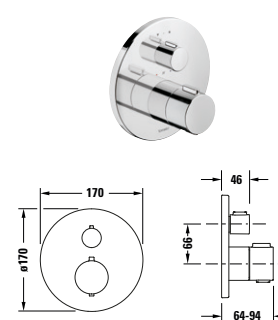
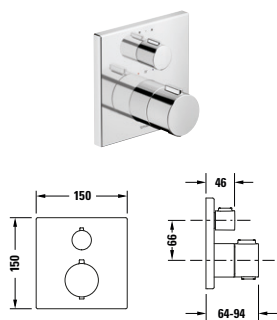
**Grifería de bañera**

Tipo de producto	Caño de bañera	
Profundidad	205 mm	
Dimensiones de la toma de agua	DIN 15	
Caudal (3 bar)	19 l/min	
Formato del florón	Redondo/a	
	<b>N.º de artículo</b>	
Cromado Brillante	C15240010010	327€

## B.2

## Grifería de baño

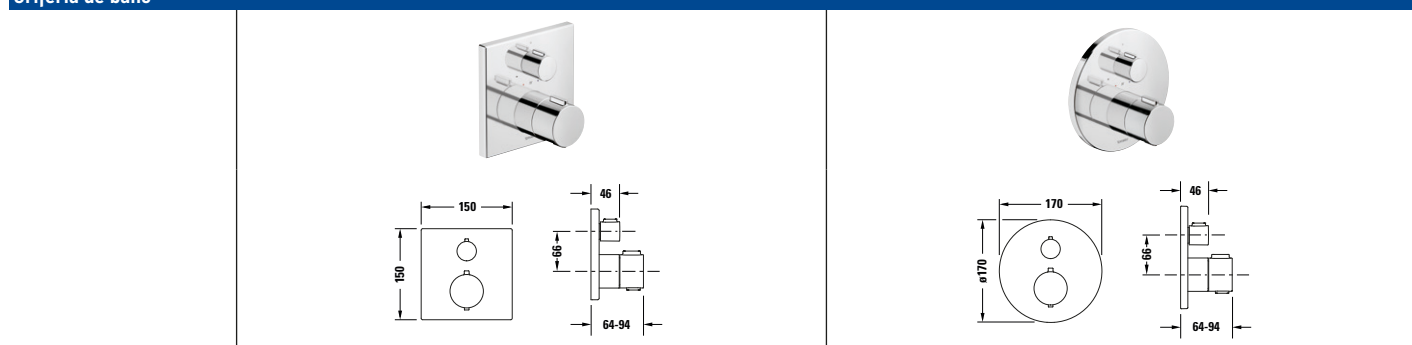
Tipo de producto	Set termostato empotrado	Set termostato empotrado
Control de temperatura	Cartucho termostático	Cartucho termostático
Número de salidas	2	2
Formato del florón	Cuadrado	Redondo/a
anchura x altura	170 x 170 mm	170 x 170 mm
Caudal (3 bar)	24 l/min	24 l/min
Bloqueo de seguridad (38 °C)	✓	✓
Incl. piezas visibles	✓	✓
Incl. unidad funcional	✓	✓
Funciones/inversor	Válvula de cierre e inversor	Válvula de cierre e inversor
	<b>N.º de artículo</b>	<b>N.º de artículo</b>
Cromado Brillante	TH4200007010	TH4200008010
	276€	262€

**Grifería de baño**


Tipo de producto	Termostato empotrado, dos salidas		Termostato empotrado, dos salidas	
Tipo de conexión toma de agua	Cuerpo base		Cuerpo base	
Control de temperatura	Cartucho termostático		Cartucho termostático	
Número de salidas	2		2	
Formato del florón anchura x altura	Cuadrado 150 x 150 mm		Redondo/a 170 x 170 mm	
Bloqueo de seguridad (38 °C)	✓		✓	
Incl. piezas visibles	✓		✓	
Incl. unidad funcional	✓		✓	
Funciones/inversor	Válvula de cierre e inversor		Válvula de cierre e inversor	
Color			Bronce Cepillado	
			<b>N.º de artículo</b>	
			TH4200014004	688€
Color	Cromado Brillante		Cromado Brillante	
	<b>N.º de artículo</b>		<b>N.º de artículo</b>	
	TH4200013010	516€	TH4200014010	492€
Color			Oro Pulido	
			<b>N.º de artículo</b>	
			TH4200014034	688€
Color	Negro Mate		Negro Mate	
	<b>N.º de artículo</b>		<b>N.º de artículo</b>	
	TH4200013046	722€	TH4200014046	688€
Color			Acero inoxidable Cepillado	
			<b>N.º de artículo</b>	
			TH4200014070	688€

**Artículos necesarios**

<b>Cuerpo base</b>					
Tipo de producto	Bluebox®		Bluebox®		
Tipo de montaje	Empotrado		Empotrado		
	<b>N.º de artículo</b>		<b>N.º de artículo</b>		
	DIN 15	GK0900000000	136€	GK0900000000	136€
Prebloqueo	DN 20	GK0900001000	278€	GK0900001000	278€

**Grifería de baño**








Tipo de producto	Termostato empotrado, una salida		Termostato empotrado, una salida	
Tipo de conexión toma de agua	Cuerpo base		Cuerpo base	
Control de temperatura	Cartucho termostático		Cartucho termostático	
Número de salidas	1		1	
Formato del florón	Cuadrado		Redondo/a	
anchura x altura	150 x 150 mm		170 x 170 mm	
Bloqueo de seguridad (38 °C)	✓		✓	
Incl. piezas visibles	✓		✓	
Incl. unidad funcional	✓		✓	
Color			Bronce Cepillado	
			<b>N.º de artículo</b>	
			TH4200016004	669€
Color	Cromado Brillante		Cromado Brillante	
	<b>N.º de artículo</b>		<b>N.º de artículo</b>	
	TH4200015010	501€	TH4200016010	478€
Color			Oro Pulido	
			<b>N.º de artículo</b>	
			TH4200016034	669€
Color	Negro Mate		Negro Mate	
	<b>N.º de artículo</b>		<b>N.º de artículo</b>	
	TH4200015046	702€	TH4200016046	669€
Color			Acero inoxidable Cepillado	
			<b>N.º de artículo</b>	
			TH4200016070	669€


**Artículos necesarios**

<b>Cuerpo base</b>					
Tipo de producto	Bluebox®		Bluebox®		
Tipo de montaje	Empotrado		Empotrado		
	<b>N.º de artículo</b>		<b>N.º de artículo</b>		
	DIN 15	GK0900000000	136€	GK0900000000	136€
Prebloqueo	DN 20	GK0900001000	278€	GK0900001000	278€

Grifería de baño

**Vista general de las series**

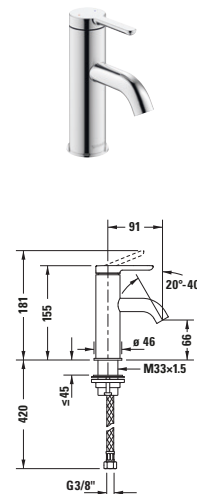
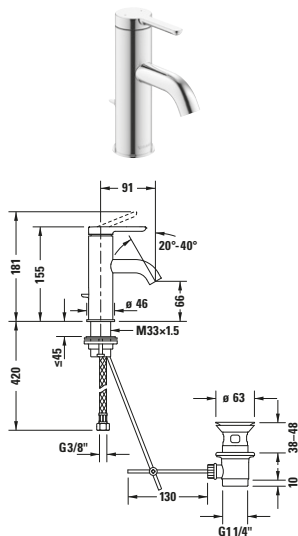
Lavabo					
					
Tamaño	S	M	L	XL	-
N.º de modelo	# C11010	# C11020	# C11030	# C11040	# C11060
					
N.º de modelo	# C11070				

Bidé					
					
N.º de modelo	# C12400				

Ducha					
					
N.º de modelo	# C14230	# C14220	# C14280	# C14210	
					
N.º de modelo	# TH4200		# UV0660	# UV0650	# UV0610

Bañera					
					
N.º de modelo	# C15230	# C15220	# C15250	# C15240	
					
N.º de modelo	# TH4200		# C15210		

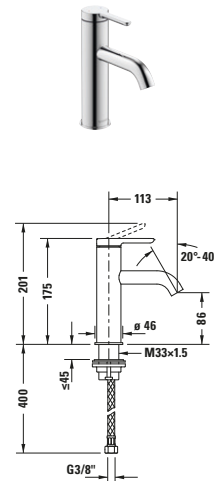
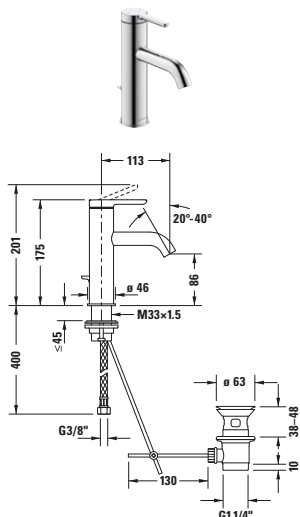
Accesorios					
<b>Starck T</b>					
					
N.º de modelo	# 009935	# 009929			
Encontrará más accesorios adecuados en el capítulo Accesorios.					

**C.1**
**Grifería para lavabo**


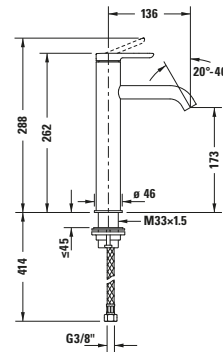
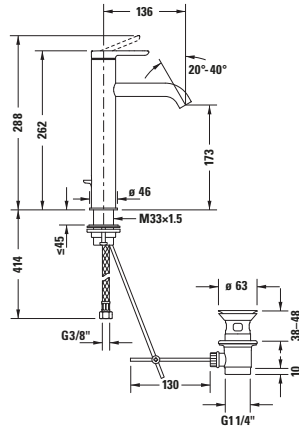
Tipo de producto	Mezclador monomando para lavabo S		Mezclador monomando para lavabo S	
Tipo de montaje	Montaje de pie		Montaje de pie	
Altura	155 mm		155 mm	
Profundidad	91 mm		91 mm	
Control de temperatura	Sistema mezclador cerámico		Sistema mezclador cerámico	
Salida	Aireador orientable		Aireador orientable	
Conexión de agua	Flexos de conexión, 3/8 pulgadas		Flexos de conexión, 3/8 pulgadas	
Caudal (3 bar)	5 l/min		5 l/min	
Clase sonora	I		I	
Tipo de chorro	Chorro normal		Chorro normal	
Clase UWL	1		1	
Color	Cromado Brillante		Cromado Brillante	
	<b>N.º de artículo</b>		<b>N.º de artículo</b>	
Sin vaciador ni accionamiento			C11010002010	299€
Con vaciador y accionamiento	C11010001010	327€		
Color	Negro Mate		Negro Mate	
	<b>N.º de artículo</b>		<b>N.º de artículo</b>	
Sin vaciador ni accionamiento			C11010002046	425€
Con vaciador y accionamiento	C11010001046	459€		



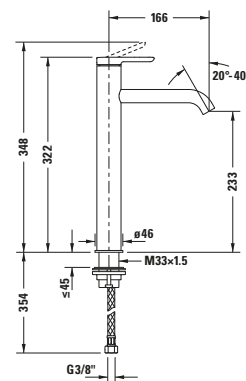
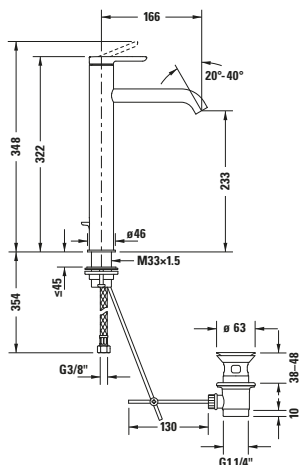
## Grifería para lavabo



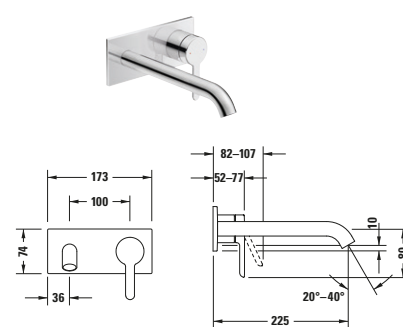
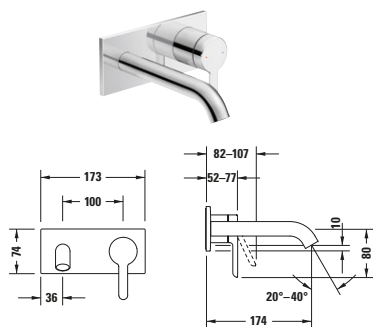
Tipo de producto	Mezclador monomando para lavabo M		Mezclador monomando para lavabo M	
Tipo de montaje	Montaje de pie		Montaje de pie	
Altura	175 mm		175 mm	
Profundidad	113 mm		113 mm	
Control de temperatura	Sistema mezclador cerámico		Sistema mezclador cerámico	
Salida	Aireador orientable		Aireador orientable	
Conexión de agua	Flexos de conexión, 3/8 pulgadas		Flexos de conexión, 3/8 pulgadas	
Caudal (3 bar)	5 l/min		5 l/min	
Clase sonora	I		I	
Tipo de chorro	Chorro normal		Chorro normal	
Clase UWL	1		1	
Color	Cromado Brillante		Cromado Brillante	
	<b>N.º de artículo</b>		<b>N.º de artículo</b>	
Sin vaciador ni accionamiento			C11020002010	320€
Con vaciador y accionamiento	C11020001010	345€		
Color	Negro Mate		Negro Mate	
	<b>N.º de artículo</b>		<b>N.º de artículo</b>	
Sin vaciador ni accionamiento			C11020002046	447€
Con vaciador y accionamiento	C11020001046	483€		

**C.1**
**Grifería para lavabo**


Tipo de producto	Mezclador monomando para lavabo L		Mezclador monomando para lavabo L	
Tipo de montaje	Montaje de pie		Montaje de pie	
Altura	262 mm		262 mm	
Profundidad	136 mm		136 mm	
Control de temperatura	Sistema mezclador cerámico		Sistema mezclador cerámico	
Salida	Aireador orientable		Aireador orientable	
Conexión de agua	Flexos de conexión, 3/8 pulgadas		Flexos de conexión, 3/8 pulgadas	
Caudal (3 bar)	5 l/min		5 l/min	
Clase sonora	I		I	
Tipo de chorro	Chorro normal		Chorro normal	
Clase UWL	1		1	
Color	Cromado Brillante		Cromado Brillante	
	<b>N.º de artículo</b>		<b>N.º de artículo</b>	
Sin vaciador ni accionamiento			C11030002010	394€
Con vaciador y accionamiento	C11030001010	419€		
Color	Negro Mate		Negro Mate	
	<b>N.º de artículo</b>		<b>N.º de artículo</b>	
Sin vaciador ni accionamiento			C11030002046	556€
Con vaciador y accionamiento	C11030001046	594€		

**Grifería para lavabo**


Tipo de producto	Mezclador monomando para lavabo XL		Mezclador monomando para lavabo XL	
Tipo de montaje	Montaje de pie		Montaje de pie	
Altura	322 mm		322 mm	
Profundidad	166 mm		166 mm	
Control de temperatura	Sistema mezclador cerámico		Sistema mezclador cerámico	
Salida	Aireador orientable		Aireador orientable	
Conexión de agua	Flexos de conexión, 3/8 pulgadas		Flexos de conexión, 3/8 pulgadas	
Caudal (3 bar)	5 l/min		5 l/min	
Clase sonora	I		I	
Tipo de chorro	Chorro normal		Chorro normal	
Clase UWL	1		1	
Color	Cromado Brillante		Cromado Brillante	
	<b>N.º de artículo</b>		<b>N.º de artículo</b>	
Sin vaciador ni accionamiento			C11040002010	426€
Con vaciador y accionamiento	C11040001010	452€		
Color	Negro Mate		Negro Mate	
	<b>N.º de artículo</b>		<b>N.º de artículo</b>	
Sin vaciador ni accionamiento			C11040002046	602€
Con vaciador y accionamiento	C11040001046	635€		

**Grifería para lavabo**


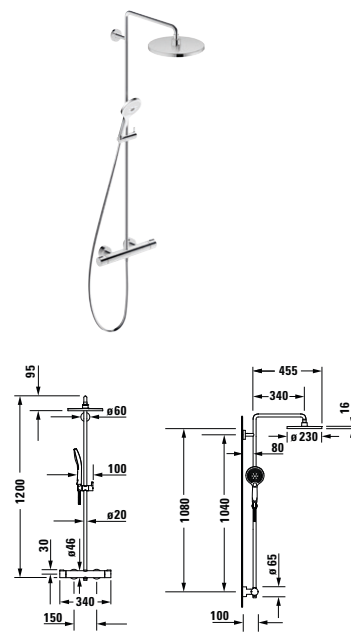
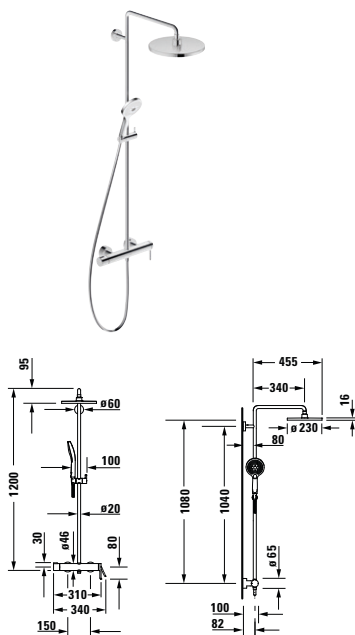
Tipo de producto	Mezclador monomando para lavabo		Mezclador monomando para lavabo	
Tipo de montaje	Empotrado		Empotrado	
Altura	74 mm		74 mm	
Profundidad	174 mm		225 mm	
Control de temperatura	Sistema mezclador cerámico		Sistema mezclador cerámico	
Salida	Aireador orientable		Aireador orientable	
Conexión de agua	Cuerpo base		Cuerpo base	
Caudal (3 bar)	5 l/min		5 l/min	
Clase sonora	I		I	
Tipo de chorro	Chorro normal		Chorro normal	
Clase UWL	1		1	
Incl. piezas visibles	✓		✓	
Color	Cromado Brillante		Cromado Brillante	
	<b>N.º de artículo</b>		<b>N.º de artículo</b>	
Sin vaciador ni accionamiento	C11070003010	424€	C11070004010	460€
Color	Negro Mate		Negro Mate	
	<b>N.º de artículo</b>		<b>N.º de artículo</b>	
Sin vaciador ni accionamiento	C11070003046	594€	C11070004046	650€
<b>Artículos necesarios</b>				
<b>Cuerpo base</b>				
Tipo de montaje	Empotrado		Empotrado	
	<b>N.º de artículo</b>		<b>N.º de artículo</b>	
DIN 15	GK1900002000	320€	GK1900002000	320€

**Grifería de bidé**

Tipo de producto	Mezclador monomando para bidé		
Control de temperatura	Sistema mezclador cerámico		
Profundidad	121 mm		
Altura	155 mm		
Salida	Aireador con cánula orientable		
Caudal (3 bar)	5 l/min		
Tipo de chorro	Chorro normal		
Conexión de agua	Flexos de conexión, 3/8 pulgadas		
Clase sonora	I		
Color	Cromado Brillante		
	<b>N.º de artículo</b>		
Con vaciador y accionamiento	C12400001010		369€
Color	Negro Mate		
	<b>N.º de artículo</b>		
Con vaciador y accionamiento	C12400001046		527€

**Grifería de ducha**

Tipo de producto	Mezclador monomando para ducha, visto		Termostato de ducha visto	
Tipo de conexión toma de agua	Conexión con excéntricas		Conexión con excéntricas	
Excéntricas	-		150 mm ± 15 mm	
Control de temperatura	Sistema mezclador cerámico		Cartucho termostático	
Bloqueo de seguridad (38 °C)	-		✓	
Antirretorno	✓		✓	
Caudal (3 bar)	12,5 l/min		12,5 l/min	
Dimensiones de la conexión flexo	1/2"		1/2"	
Dimensiones de la toma de agua	DIN 15		DIN 15	
Clase sonora	II		II	
	<b>N.º de artículo</b>		<b>N.º de artículo</b>	
Cromado Brillante	C14230000010	431€	C14220000010	640€
Negro Mate	C14230000046	596€	C14220000046	887€

**C.1**
**Sistema de ducha**


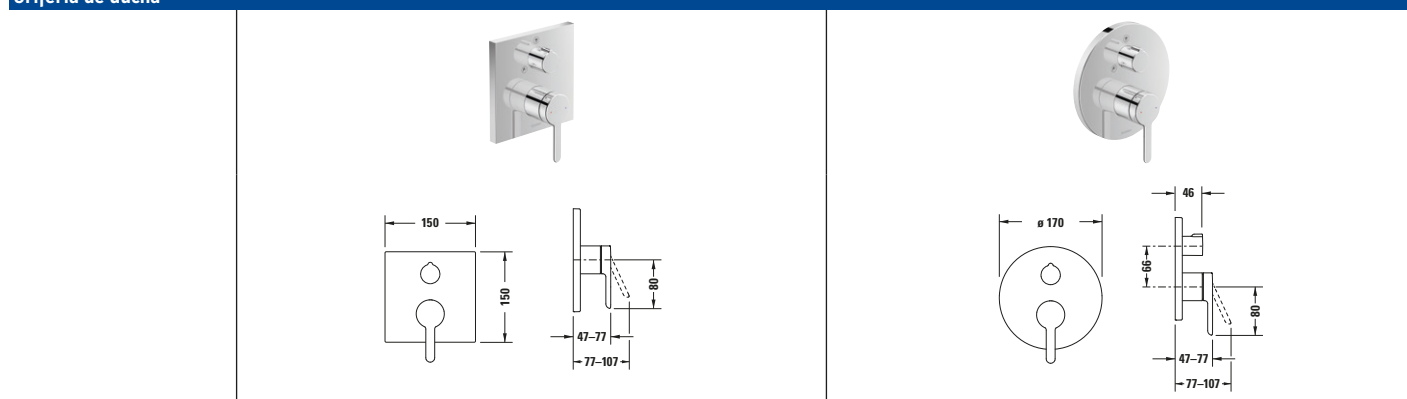
Tipo de producto	Sistema de ducha		Sistema de ducha	
Tipo de grifería	Mezclador monomando para ducha		Termostato	
Control de temperatura	Sistema mezclador cerámico		Cartucho termostático	
Bloqueo de seguridad (38 °C)	-		✓	
Tipos de chorro ducha fija	1 chorro		1 chorro	
Tipos de chorro teleducha	3 chorros		3 chorros	
Diámetro de la ducha fija	230 mm		230 mm	
Dimensiones de la toma de agua	DIN 15		DIN 15	
Excéntricas	150 mm ± 15 mm		150 mm ± 15 mm	
Dimensiones de la conexión flexo	1/2"		1/2"	
Caudal (3 bar)	13 l/min		12,5 l/min	
Caudal de la teleducha (3 bar)	12 l/min		12 l/min	
Caudal de la ducha fija (3 bar)	10,7 l/min		10,7 l/min	
Ducha fija ajustable en ángulo	✓		✓	
Soporte de la teleducha	Altura regulable		Altura regulable	
Antirretorno	✓		✓	
Profundidad	350 mm		350 mm	
Altura	1200 mm		1200 mm	
Clase sonora	II		II	
	<b>N.º de artículo</b>		<b>N.º de artículo</b>	
Cromado Brillante	C14280007010	1.579€	C14280008010	1.741€
Negro Mate	C14280007046	2.228€	C14280008046	2.451€

**Grifería de ducha**

Tipo de producto	Mezclador monomando para ducha, empotrado	Mezclador monomando para ducha, empotrado
Tipo de conexión toma de agua	Cuerpo base	Cuerpo base
Control de temperatura	Sistema mezclador cerámico	Sistema mezclador cerámico
Número de salidas	1	1
Formato del florón	Cuadrado	Redondo/a
Caudal (3 bar)	24,5 l/min	24,5 l/min
Incl. piezas visibles	✓	✓
Incl. unidad funcional	✓	✓
	<b>N.º de artículo</b>	<b>N.º de artículo</b>
Cromado Brillante	C14210009010 408€	C14210010010 392€
Negro Mate	C14210009046 579€	C14210010046 551€

**Artículos necesarios**

<b>Cuerpo base</b>					
Tipo de producto		Bluebox®		Bluebox®	
Tipo de montaje		Empotrado		Empotrado	
		<b>N.º de artículo</b>		<b>N.º de artículo</b>	
	DIN 15	GK0900000000	136€	GK0900000000	136€
Prebloqueo	DN 20	GK0900001000	278€	GK0900001000	278€

**Grifería de ducha**


Tipo de producto	Mezclador monomando para ducha, empotrado		Mezclador monomando para ducha, empotrado	
Tipo de conexión toma de agua	Cuerpo base		Cuerpo base	
Control de temperatura	Sistema mezclador cerámico		Sistema mezclador cerámico	
Funciones/inversor	Inversor		Inversor	
Número de salidas	2		2	
Formato del florón	Cuadrado		Redondo/a	
Caudal (3 bar)	22,5 l/min		22,5 l/min	
Incl. piezas visibles	✓		✓	
Incl. unidad funcional	✓		✓	
	<b>N.º de artículo</b>		<b>N.º de artículo</b>	
Cromado Brillante	C14210011010	619€	C14210012010	588€
Negro Mate	C14210011046	876€	C14210012046	828€

**Artículos necesarios**

<b>Cuerpo base</b>					
Tipo de producto	Bluebox®		Bluebox®		
Tipo de montaje	Empotrado		Empotrado		
	<b>N.º de artículo</b>		<b>N.º de artículo</b>		
	DIN 15	GK0900000000	136€	GK0900000000	136€
Prebloqueo	DN 20	GK0900001000	278€	GK0900001000	278€



**Grifería de ducha**

Tipo de producto	Termostado de ducha, empotrado	Termostado de ducha, empotrado
Tipo de conexión toma de agua	Cuerpo base	Cuerpo base
Control de temperatura	Cartucho termostático	Cartucho termostático
Funciones/inversor	Válvula de cierre e inversor	Válvula de cierre e inversor
Número de salidas	2	2
Formato del florón	Cuadrado	Redondo/a
Bloqueo de seguridad (38 °C)	✓	✓
Caudal (3 bar)	20,5 l/min	20,5 l/min
Incl. piezas visibles	✓	✓
Incl. unidad funcional	✓	✓
	<b>N.º de artículo</b>	<b>N.º de artículo</b>
Cromado Brillante	C14200013010 840€	C14200014010 806€
Negro Mate	C14200013046 1.184€	C14200014046 1.142€

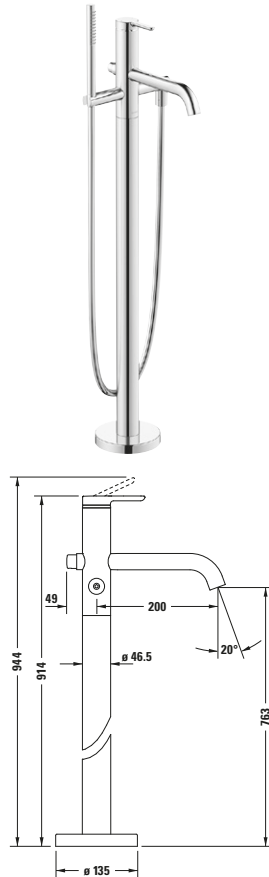
**Artículos necesarios**

<b>Cuerpo base</b>					
Tipo de producto		Bluebox®		Bluebox®	
Tipo de montaje		Empotrado		Empotrado	
		<b>N.º de artículo</b>		<b>N.º de artículo</b>	
	DIN 15	GK0900000000	136€	GK0900000000	136€
Prebloqueo	DN 20	GK0900001000	278€	GK0900001000	278€

Grifería de ducha				
Tipo de producto	Termostado de ducha, empotrado		Termostado de ducha, empotrado	
Tipo de conexión toma de agua	Cuerpo base		Cuerpo base	
Control de temperatura	Cartucho termostático		Cartucho termostático	
Funciones/inversor	Prebloqueo		Prebloqueo	
Número de salidas	1		1	
Formato del florón	Cuadrado		Redondo/a	
Bloqueo de seguridad (38 °C)	✓		✓	
Caudal (3 bar)	20,5 l/min		20,5 l/min	
Incl. piezas visibles	✓		✓	
Incl. unidad funcional	✓		✓	
	<b>N.º de artículo</b>		<b>N.º de artículo</b>	
Cromado Brillante	C14200015010	806€	C14200016010	778€
Negro Mate	C14200015046	1.142€	C14200016046	1.099€

Artículos necesarios					
<b>Cuerpo base</b>					
Tipo de producto	Bluebox®		Bluebox®		
Tipo de montaje	Empotrado		Empotrado		
	<b>N.º de artículo</b>		<b>N.º de artículo</b>		
	DIN 15	GK0900000000	136€	GK0900000000	136€
Prebloqueo	DN 20	GK0900001000	278€	GK0900001000	278€

Grifería de bañera				
Tipo de producto	Mezclador monomando para bañera, visto		Termostato de bañera, visto	
Tipo de conexión toma de agua	Conexión con excéntricas		Conexión con excéntricas	
Excéntricas	-		150 mm ± 15 mm	
Control de temperatura	Sistema mezclador cerámico		Cartucho termostático	
Bloqueo de seguridad (38 °C)	-		✓	
Antirretorno	✓		✓	
Caudal (3 bar)	21,5 l/min		20 l/min	
Caudal de conexión de flexo (3 bar)	12,5 l/min		12,6 l/min	
Dimensiones de la conexión flexo	1/2"		1/2"	
Dimensiones de la toma de agua	DIN 15		DIN 15	
Clase sonora	II		II	
	<b>N.º de artículo</b>		<b>N.º de artículo</b>	
Cromado Brillante	C15230000010	613€	C15220000010	739€
Negro Mate	C15230000046	845€	C15220000046	1.021€

**Grifería de bañera**


Tipo de producto	Mezclador monomando para bañera	
Tipo de conexión toma de agua	Cuerpo base	
Dimensiones de la toma de agua	DIN 15	
Control de temperatura	Sistema mezclador cerámico	
Profundidad	200 mm	
Inversor	✓	
Incl. soporte para teleducha	✓	
Antirretorno	En la conexión del flexo	
Caudal (3 bar)	18,5 l/min	
	<b>N.º de artículo</b>	
Cromado Brillante	C1525000010 <sup>1</sup>	2.548€

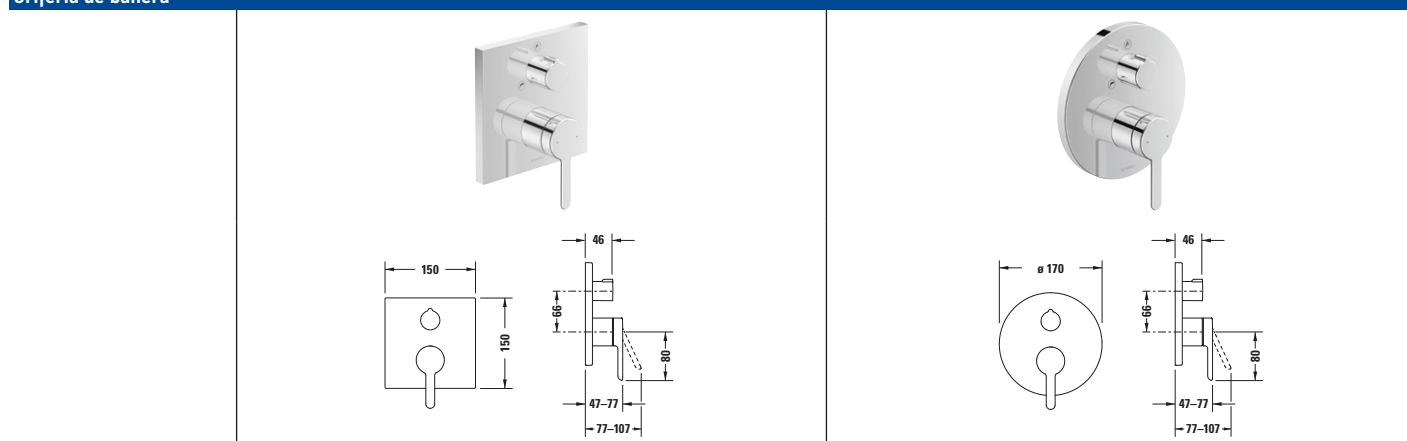
**Artículos necesarios**

<b>Cuerpo base</b>		
Tipo de montaje	En suelo inacabado	
Dimensiones de la toma de agua	DIN 15	
	<b>N.º de artículo</b>	
	GK5900003000	728€

<sup>1</sup> Teleducha tubular y flexo de teleducha incluidos

**C.1**
**Grifería de bañera**

Tipo de producto		Mezclador monomando para bañera, empotrado		Mezclador monomando para bañera, empotrado	
Tipo de conexión toma de agua		Cuerpo base		Cuerpo base	
Control de temperatura		Sistema mezclador cerámico		Sistema mezclador cerámico	
Número de salidas		2		2	
Formato del florón		Cuadrado		Redondo/a	
anchura x altura		150 x 150 mm		170 x 170 mm	
Caudal (3 bar)		22,5 l/min		22,5 l/min	
Incl. piezas visibles		✓		✓	
Incl. unidad funcional		✓		✓	
Color		Cromado Brillante		Cromado Brillante	
		<b>N.º de artículo</b>		<b>N.º de artículo</b>	
		C15210011010	619€	C15210012010	588€
Color		Negro Mate		Negro Mate	
		<b>N.º de artículo</b>		<b>N.º de artículo</b>	
		C15210011046	876€	C15210012046	828€
<b>Artículos necesarios</b>					
<b>Cuerpo base</b>					
Tipo de producto		Bluebox®		Bluebox®	
Tipo de montaje		Empotrado		Empotrado	
		<b>N.º de artículo</b>		<b>N.º de artículo</b>	
	DIN 15	GK0900000000	136€	GK0900000000	136€
Prebloqueo	DN 20	GK0900001000	278€	GK0900001000	278€

**Grifería de bañera**


Tipo de producto	Mezclador monomando para bañera, empotrado		Mezclador monomando para bañera, empotrado	
Tipo de conexión toma de agua	Cuerpo base		Cuerpo base	
Control de temperatura	Sistema mezclador cerámico		Sistema mezclador cerámico	
Número de salidas	2		2	
Formato del florón	Cuadrado		Redondo/a	
anchura x altura	150 x 150 mm		170 x 170 mm	
Caudal (3 bar)	22,5 l/min		22,5 l/min	
Incl. piezas visibles	✓		✓	
Incl. unidad funcional	✓		✓	
Antiretorno	Antiretorno		Antiretorno	
	<b>N.º de artículo</b>		<b>N.º de artículo</b>	
Cromado Brillante	C15210017010	763€	C15210018010	751€

**Artículos necesarios**

<b>Cuerpo base</b>				
Tipo de producto		Bluebox®		Bluebox®
Tipo de montaje		Empotrado		Empotrado
		<b>N.º de artículo</b>		<b>N.º de artículo</b>
	DIN 15	GK0900000000	136€	GK0900000000 136€
Prebloqueo	DN 20	GK0900001000	278€	GK0900001000 278€

**C.1**
**Grifería de bañera**

Tipo de producto		Termostato de bañera, empotrado		Termostato de bañera, empotrado	
Tipo de conexión toma de agua		Cuerpo base		Cuerpo base	
Control de temperatura		Cartucho termostático		Cartucho termostático	
Número de salidas		2		2	
Formato del florón		Cuadrado		Redondo/a	
anchura x altura		150 x 150 mm		170 x 170 mm	
Caudal (3 bar)		20,5 l/min		20,5 l/min	
Bloqueo de seguridad (38 °C)		✓		✓	
Incl. piezas visibles		✓		✓	
Incl. unidad funcional		✓		✓	
Color		Cromado Brillante		Cromado Brillante	
		<b>N.º de artículo</b>		<b>N.º de artículo</b>	
		C15200013010		C15200014010	
		806€		806€	
Color		Negro Mate		Negro Mate	
		<b>N.º de artículo</b>		<b>N.º de artículo</b>	
		C15200013046		C15200014046	
		1.184€		1.142€	
<b>Artículos necesarios</b>					
<b>Cuerpo base</b>					
Tipo de producto		Bluebox®		Bluebox®	
Tipo de montaje		Empotrado		Empotrado	
		<b>N.º de artículo</b>		<b>N.º de artículo</b>	
DIN 15		GK0900000000		GK0900000000	
		136€		136€	
Prebloqueo DN 20		GK0900001000		GK0900001000	
		278€		278€	

**Grifería de bañera**

Tipo de producto	Termostato de bañera, empotrado	Termostato de bañera, empotrado
Tipo de conexión toma de agua	Cuerpo base	Cuerpo base
Control de temperatura	Cartucho termostático	Cartucho termostático
Número de salidas	2	2
Formato del florón	Cuadrado	Redondo/a
anchura x altura	150 x 150 mm	170 x 170 mm
Caudal (3 bar)	20,5 l/min	20,5 l/min
Bloqueo de seguridad (38 °C)	✓	✓
Incl. piezas visibles	✓	✓
Incl. unidad funcional	✓	✓
Antiretorno	Antiretorno	Antiretorno
	<b>N.º de artículo</b>	<b>N.º de artículo</b>
Cromado Brillante	C15200017010 1.026€	C15200018010 1.027€

**Artículos necesarios**

<b>Cuerpo base</b>					
Tipo de producto		Bluebox®		Bluebox®	
Tipo de montaje		Empotrado		Empotrado	
	<b>N.º de artículo</b>			<b>N.º de artículo</b>	
	DIN 15	GK0900000000	136€	GK0900000000	136€
Prebloqueo	DN 20	GK0900001000	278€	GK0900001000	278€

**Grifería de bañera**





Tipo de producto	Caño de bañera	Caño de bañera
Profundidad	205 mm	205 mm
Dimensiones de la toma de agua	DIN 15	DIN 15
Caudal (3 bar)	19 l/min	19 l/min
Formato del florón	Cuadrado	Redondo/a
	<b>N.º de artículo</b>	<b>N.º de artículo</b>
Cromado Brillante	C15240009010 328€	C15240010010 327€
Negro Mate	C15240009046 463€	C15240010046 463€

# Circle


Design by Duravit

## Vista general de las series






### Lavabo

					
Tamaño	S	M	L	-	-
N.º de modelo	# CE1010	# CE1020	# CE1030	# CE1060	# CE1070
					
N.º de modelo	# CE1080				


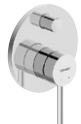



### Bidé

					
N.º de modelo	# CE2400				

### Ducha

					
N.º de modelo	# CE4230	# CE4210	# TH4200	# TH4220	# TH4282

### Bañera

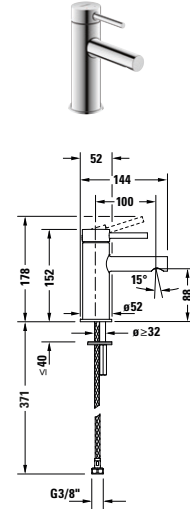
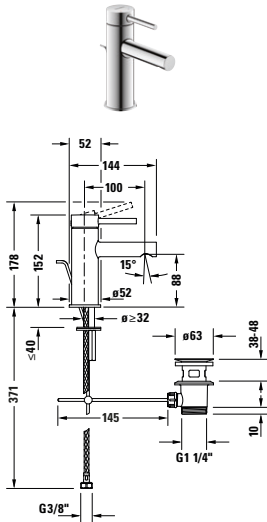
					
N.º de modelo	# CE5230	# CE4210	# CE5240	# TH4200	# CE5260

### Accesorios

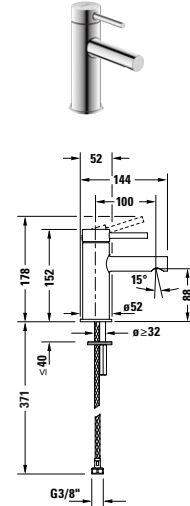
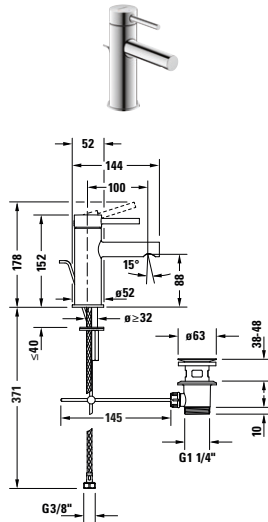
					
N.º de modelo	# 009916				
Encontrará más accesorios adecuados en el capítulo Accesorios.					

Griferías de baño

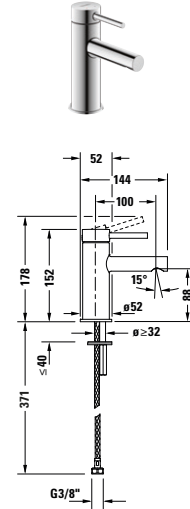
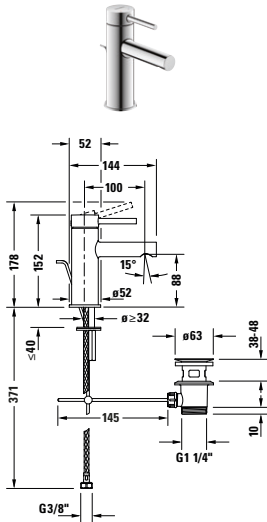


**Grifería para lavabo**


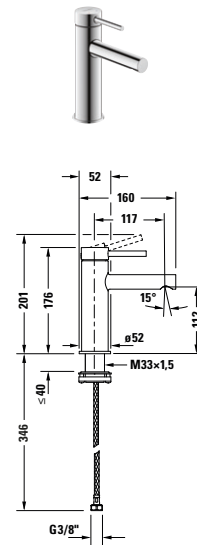
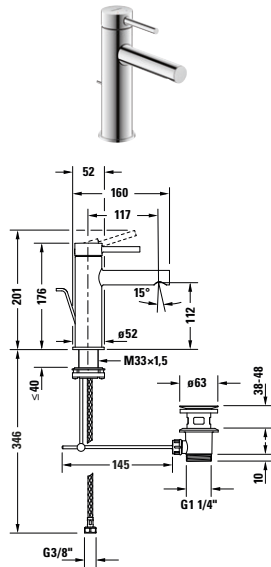
Tipo de producto	Mezclador monomando para lavabo S		Mezclador monomando para lavabo S	
Tipo de montaje	Montaje de pie		Montaje de pie	
Altura	152 mm		152 mm	
Profundidad	100 mm		100 mm	
Control de temperatura	Sistema mezclador cerámico		Sistema mezclador cerámico	
Salida	Aireador con EasyClean		Aireador con EasyClean	
Conexión de agua	Flexos de conexión, 3/8 pulgadas		Flexos de conexión, 3/8 pulgadas	
Caudal (3 bar)	4,5 l/min		4,5 l/min	
Tipo de chorro	Chorro normal		Chorro normal	
Color	Cromado Brillante		Cromado Brillante	
	<b>N.º de artículo</b>		<b>N.º de artículo</b>	
Sin vaciador ni accionamiento			CE1010002010	121€
Con vaciador y accionamiento	CE1010001010	129€		

**Grifería para lavabo**


Tipo de producto	Mezclador monomando para lavabo S FreshStart		Mezclador monomando para lavabo S FreshStart	
Tipo de montaje	Montaje de pie		Montaje de pie	
Altura	152 mm		152 mm	
Profundidad	100 mm		100 mm	
Control de temperatura	Sistema mezclador cerámico		Sistema mezclador cerámico	
Salida	Aireador con EasyClean		Aireador con EasyClean	
Conexión de agua	Flexos de conexión, 3/8 pulgadas		Flexos de conexión, 3/8 pulgadas	
Caudal (3 bar)	4,5 l/min		4,5 l/min	
Tipo de chorro	Chorro normal		Chorro normal	
FreshStart	✓		✓	
Color	Cromado Brillante		Cromado Brillante	
	<b>N.º de artículo</b>		<b>N.º de artículo</b>	
Sin vaciador ni accionamiento			CE1011002010	121€
Con vaciador y accionamiento	CE1011001010	129€		

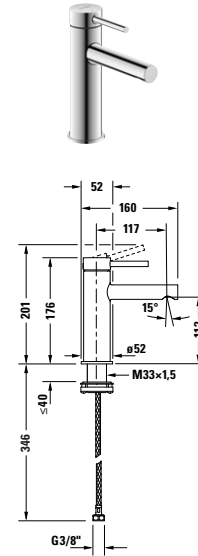
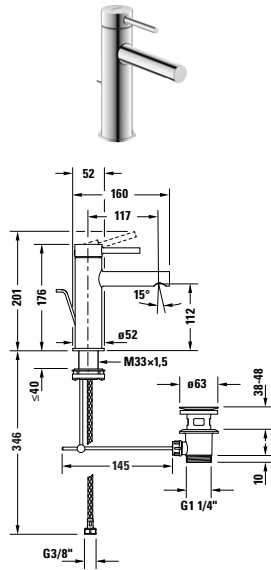
**Grifería para lavabo**


Tipo de producto	Mezclador monomando para lavabo S MinusFlow		Mezclador monomando para lavabo S MinusFlow	
Tipo de montaje	Montaje de pie		Montaje de pie	
Altura	152 mm		152 mm	
Profundidad	100 mm		100 mm	
Control de temperatura	Sistema mezclador cerámico		Sistema mezclador cerámico	
Salida	Aireador con EasyClean		Aireador con EasyClean	
Conexión de agua	Flexos de conexión, 3/8 pulgadas		Flexos de conexión, 3/8 pulgadas	
Caudal (3 bar)	3 l/min		3 l/min	
Tipo de chorro	Chorro normal		Chorro normal	
MinusFlow	✓		✓	
Color	Cromado Brillante		Cromado Brillante	
	<b>N.º de artículo</b>		<b>N.º de artículo</b>	
Sin vaciador ni accionamiento			CE1012002010	121€
Con vaciador y accionamiento	CE1012001010	129€		

**Grifería para lavabo**


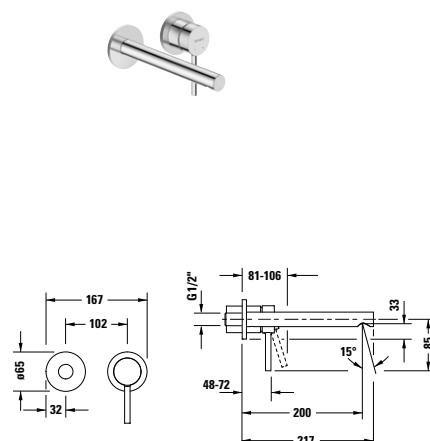
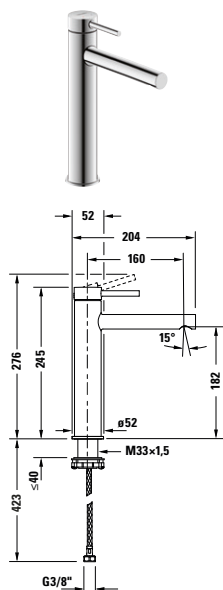
Tipo de producto	Mezclador monomando para lavabo M		Mezclador monomando para lavabo M	
Tipo de montaje	Montaje de pie		Montaje de pie	
Altura	176 mm		176 mm	
Profundidad	117 mm		117 mm	
Control de temperatura	Sistema mezclador cerámico		Sistema mezclador cerámico	
Salida	Aireador con EasyClean		Aireador con EasyClean	
Conexión de agua	Flexos de conexión, 3/8 pulgadas		Flexos de conexión, 3/8 pulgadas	
Caudal (3 bar)	4,5 l/min		4,5 l/min	
Tipo de chorro	Chorro normal		Chorro normal	
Color	Cromado Brillante		Cromado Brillante	
	<b>N.º de artículo</b>		<b>N.º de artículo</b>	
Sin vaciador ni accionamiento			CE1020002010	138€
Con vaciador y accionamiento	CE1020001010	147€		

## Grifería para lavabo



Tipo de producto	Mezclador monomando para lavabo M FreshStart		Mezclador monomando para lavabo M FreshStart	
Tipo de montaje	Montaje de pie		Montaje de pie	
Altura	176 mm		176 mm	
Profundidad	117 mm		117 mm	
Control de temperatura	Sistema mezclador cerámico		Sistema mezclador cerámico	
Salida	Aireador con EasyClean		Aireador con EasyClean	
Conexión de agua	Flexos de conexión, 3/8 pulgadas		Flexos de conexión, 3/8 pulgadas	
Caudal (3 bar)	4,5 l/min		4,5 l/min	
Tipo de chorro	Chorro normal		Chorro normal	
FreshStart	✓		✓	
Color	Cromado Brillante		Cromado Brillante	
	<b>N.º de artículo</b>		<b>N.º de artículo</b>	
Sin vaciador ni accionamiento			CE1021002010	138€
Con vaciador y accionamiento	CE1021001010	147€		



**Grifería para lavabo**


Tipo de producto	Mezclador monomando para lavabo L		Mezclador monomando para lavabo	
Tipo de montaje	Montaje de pie		Empotrado	
Altura	245 mm		85 mm	
Profundidad	160 mm		200 mm	
Control de temperatura	Sistema mezclador cerámico		Sistema mezclador cerámico	
Salida	Aireador con EasyClean		Aireador con EasyClean	
Conexión de agua	Flexos de conexión, 3/8 pulgadas		Cuerpo base	
Caudal (3 bar)	4,5 l/min		5,5 l/min	
Tipo de chorro	Chorro normal		Chorro normal	
Incl. piezas visibles	-		✓	
Color	Cromado Brillante		Cromado Brillante	
Sin vaciador ni accionamiento	<b>N.º de artículo</b> CE1030002010	190€	<b>N.º de artículo</b> CE1070004010	182€

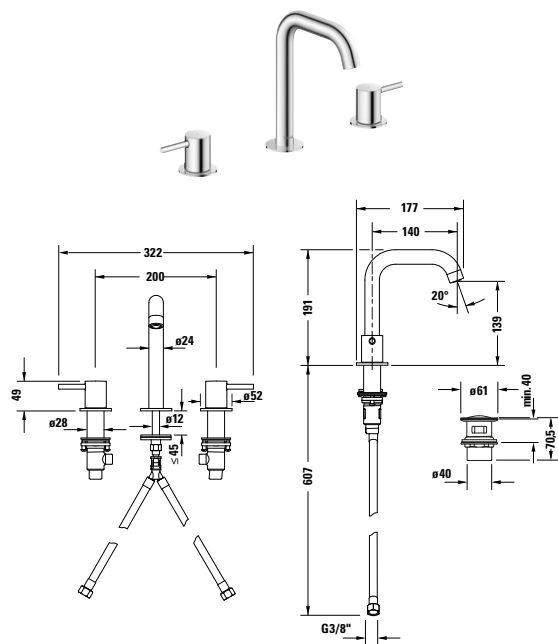
**Artículos necesarios**

<b>Cuerpo base</b>			
Tipo de montaje			Empotrado
DIN 15		<b>N.º de artículo</b> GK1900004000	216€

# Circle

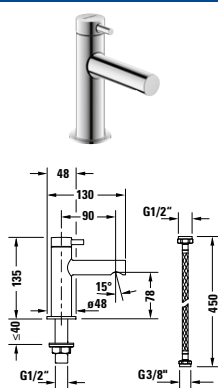
Design by Duravit

## Grifería para lavabo



Tipo de producto	Grifería americana	
Tipo de montaje	Montaje de pie	
Altura	191 mm	
Profundidad	140 mm	
Control de temperatura	Sistema mezclador cerámico	
Salida	Aireador con EasyClean	
Conexión de agua	Flexos de conexión	
Caudal (3 bar)	5 l/min	
Con vaciador push-open	✓	
	<b>N.º de artículo</b>	
Cromado Brillante	CE1060005010	267€

## Grifería para agua fría



Tipo de producto	Grifo simple	
Tipo de montaje	Montaje de pie	
Altura	135 mm	
Profundidad	90 mm	
Control de temperatura	90° válvula cerámica	
Salida	Aireador	
Caudal (3 bar)	4,5 l/min	
	<b>N.º de artículo</b>	
Cromado Brillante	CE1080002010	92€



**Grifería de bidé**

Tipo de producto	Mezclador monomando para bidé		
Control de temperatura	Sistema mezclador cerámico		
Profundidad	128 mm		
Altura	152 mm		
Salida	Aireador con cánula orientable		
Caudal (3 bar)	5 l/min		
Tipo de chorro	Chorro normal		
Conexión de agua	Flexos de conexión, 3/8 pulgadas		
	<b>N.º de artículo</b>		
Cromado Brillante	CE2400001010		169€

**Grifería de ducha**

Tipo de producto	Mezclador monomando para ducha, visto		
Tipo de conexión toma de agua	Conexión con excéntricas		
Excéntricas	150 mm ± 15 mm		
Control de temperatura	Sistema mezclador cerámico		
Antirretorno	✓		
Caudal (3 bar)	21 l/min		
Dimensiones de la conexión flexo	1/2"		
Dimensiones de la toma de agua	DIN 15		
	<b>N.º de artículo</b>		
Cromado Brillante	CE4230000010		169€

Grifería de ducha			
Tipo de producto	Set mezclador monomando empotrado		Mezclador monomando para ducha, empotrado
Tipo de conexión toma de agua	Cuerpo base		Cuerpo base
Control de temperatura	Sistema mezclador cerámico		Sistema mezclador cerámico
Número de salidas	1		1
Formato del florón	Redondo/a		Redondo/a
Caudal (3 bar)	21 l/min		-
Incl. piezas visibles	-		✓
Incl. unidad funcional	-		✓
	<b>N.º de artículo</b>		<b>N.º de artículo</b>
Cromado Brillante	CE4210007010	116€	CE4210010010 259€

Artículos necesarios			
<b>Cuerpo base</b>			
Tipo de producto		Bluebox®	
Tipo de montaje		Empotrado	
		<b>N.º de artículo</b>	
	DIN 15	GK0900000000	136€
Prebloqueo	DN 20	GK0900001000	278€

Grifería de ducha			
Tipo de producto	Mezclador monomando para ducha, empotrado		
Tipo de conexión toma de agua	Cuerpo base		
Control de temperatura	Sistema mezclador cerámico		
Funciones/inversor	Inversor		
Número de salidas	2		
Formato del florón	Redondo/a		
Incl. piezas visibles	✓		
Incl. unidad funcional	✓		
	<b>N.º de artículo</b>		
Cromado Brillante	CE4210012010	351€	

Artículos necesarios			
<b>Cuerpo base</b>			
Tipo de producto		Bluebox®	
Tipo de montaje		Empotrado	
		<b>N.º de artículo</b>	
	DIN 15	GK0900000000	136€
Prebloqueo	DN 20	GK0900001000	278€

**Grifería de bañera**

Tipo de producto	Mezclador monomando para bañera, visto	Grifería americana	
Tipo de conexión toma de agua	Conexión con excéntricas	Flexos de conexión	
Excéntricas	150 mm ± 15 mm	-	
Control de temperatura	Sistema mezclador cerámico	Sistema mezclador cerámico	
Antirretorno	✓	✓	
Caudal (3 bar)	25 l/min	25 l/min	
Caudal de conexión de flexo (3 bar)	20 l/min	-	
Dimensiones de la conexión flexo	1/2"	1/2"	
Dimensiones de la toma de agua	1/2"	1/2"	
	<b>N.º de artículo</b>	<b>N.º de artículo</b>	
Cromado Brillante	CE5230000010	210€	CE5260000010
			376€

**Grifería de bañera**

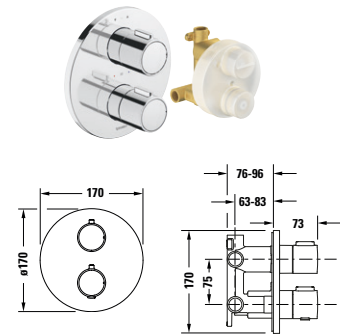
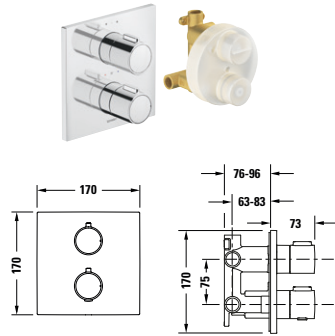
Tipo de producto	Set mezclador monomando empotrado	Mezclador monomando para bañera, empotrado
Tipo de conexión toma de agua	Cuerpo base	Cuerpo base
Control de temperatura	Sistema mezclador cerámico	Sistema mezclador cerámico
Número de salidas	2	2
Formato del florón	Redondo/a	Redondo/a
anchura x altura	125 x 168 mm	170 x 198 mm
Caudal (3 bar)	24 l/min	-
Incl. piezas visibles	✓	✓
Incl. unidad funcional	✓	✓
	<b>N.º de artículo</b>	<b>N.º de artículo</b>
Cromado Brillante	CE4210008010 182€	CE5210012010 351€

**Artículos necesarios**

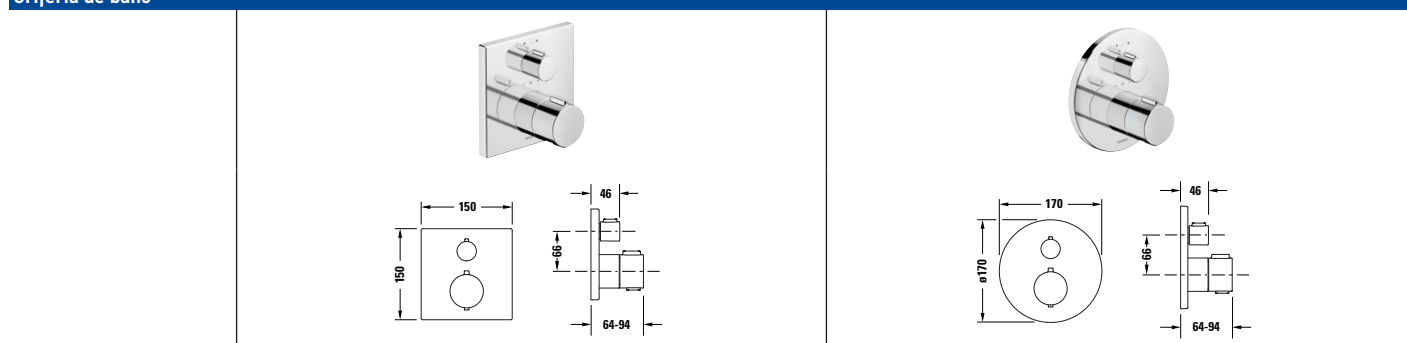
<b>Cuerpo base</b>			
Tipo de producto			Bluebox®
Tipo de montaje			Empotrado
		<b>N.º de artículo</b>	
	DIN 15	GK0900000000	136€
Prebloqueo	DN 20	GK0900001000	278€

**Grifería de bañera**

Tipo de producto	Caño de bañera	
Profundidad	200 mm	
Dimensiones de la toma de agua	DIN 15	
Caudal (3 bar)	17 l/min	
Formato del florón	Redondo/a	
	<b>N.º de artículo</b>	
Cromado Brillante	CE5240010010 92€	

**Grifería de baño**


Tipo de producto	Set termostato empotrado	Set termostato empotrado
Control de temperatura	Cartucho termostático	Cartucho termostático
Número de salidas	2	2
Formato del florón	Cuadrado	Redondo/a
anchura x altura	170 x 170 mm	170 x 170 mm
Caudal (3 bar)	24 l/min	24 l/min
Bloqueo de seguridad (38 °C)	✓	✓
Incl. piezas visibles	✓	✓
Incl. unidad funcional	✓	✓
Funciones/inversor	Válvula de cierre e inversor	Válvula de cierre e inversor
	<b>N.º de artículo</b>	<b>N.º de artículo</b>
Cromado Brillante	TH4200007010	276€
		TH4200008010
		262€

**Grifería de baño**


Tipo de producto	Termostato empotrado, dos salidas		Termostato empotrado, dos salidas	
Tipo de conexión toma de agua	Cuerpo base		Cuerpo base	
Control de temperatura	Cartucho termostático		Cartucho termostático	
Número de salidas	2		2	
Formato del florón	Cuadrado		Redondo/a	
anchura x altura	150 x 150 mm		170 x 170 mm	
Bloqueo de seguridad (38 °C)	✓		✓	
Incl. piezas visibles	✓		✓	
Incl. unidad funcional	✓		✓	
Funciones/inversor	Válvula de cierre e inversor		Válvula de cierre e inversor	
Color			Bronce Cepillado	
			<b>N.º de artículo</b>	
			TH4200014004	688€
Color	Cromado Brillante		Cromado Brillante	
	<b>N.º de artículo</b>		<b>N.º de artículo</b>	
	TH4200013010	516€	TH4200014010	492€
Color			Oro Pulido	
			<b>N.º de artículo</b>	
			TH4200014034	688€
Color	Negro Mate		Negro Mate	
	<b>N.º de artículo</b>		<b>N.º de artículo</b>	
	TH4200013046	722€	TH4200014046	688€
Color			Acero inoxidable Cepillado	
			<b>N.º de artículo</b>	
			TH4200014070	688€

**Artículos necesarios**

<b>Cuerpo base</b>					
Tipo de producto	Bluebox®		Bluebox®		
Tipo de montaje	Empotrado		Empotrado		
	<b>N.º de artículo</b>		<b>N.º de artículo</b>		
	DIN 15	GK0900000000	136€	GK0900000000	136€
Prebloqueo	DN 20	GK0900001000	278€	GK0900001000	278€

**Grifería de baño**

Tipo de producto	Termostato empotrado, una salida	Termostato empotrado, una salida
Tipo de conexión toma de agua	Cuerpo base	Cuerpo base
Control de temperatura	Cartucho termostático	Cartucho termostático
Número de salidas	1	1
Formato del florón	Cuadrado	Redondo/a
anchura x altura	150 x 150 mm	170 x 170 mm
Bloqueo de seguridad (38 °C)	✓	✓
Incl. piezas visibles	✓	✓
Incl. unidad funcional	✓	✓
Color		Bronce Cepillado
		<b>N.º de artículo</b>
		TH4200016004
		669€
Color	Cromado Brillante	Cromado Brillante
	<b>N.º de artículo</b>	<b>N.º de artículo</b>
	TH4200015010	TH4200016010
	501€	478€
Color		Oro Pulido
		<b>N.º de artículo</b>
		TH4200016034
		669€
Color	Negro Mate	Negro Mate
	<b>N.º de artículo</b>	<b>N.º de artículo</b>
	TH4200015046	TH4200016046
	702€	669€
Color		Acero inoxidable Cepillado
		<b>N.º de artículo</b>
		TH4200016070
		669€

**Artículos necesarios**

Cuerpo base		Bluebox®		Bluebox®	
Tipo de producto		Empotrado		Empotrado	
Tipo de montaje		Empotrado		Empotrado	
		<b>N.º de artículo</b>		<b>N.º de artículo</b>	
	DIN 15	GK0900000000	136€	GK0900000000	136€
Prebloqueo	DN 20	GK0900001000	278€	GK0900001000	278€

**D.1**

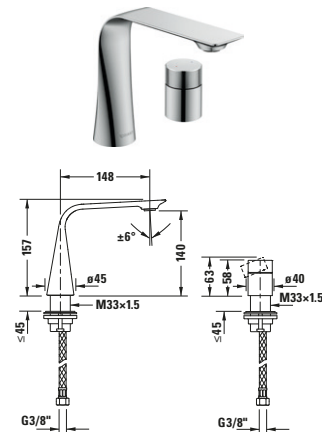
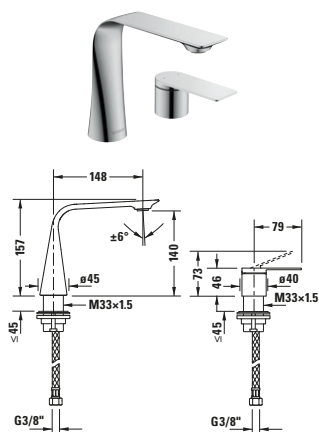
Design by Matteo Thun &amp; Antonio Rodriguez

**Vista general de las series**

Lavabo					
					
Tamaño	M	XL	M	XL	
N.º de modelo	# D11120	# D11130	# D11120	# D11130	
					
Tamaño	M	XL			
N.º de modelo	# D11100	# D11110			

Accesorios					
<b>Starck T</b>					
					
N.º de modelo	# 009935	# 009929			
Encontrará más accesorios adecuados en el capítulo Accesorios.					



**Grifería para lavabo**


Tipo de producto	Grifería de 2 orificios M		Grifería de 2 orificios M		
Tipo de montaje	Montaje de pie		Montaje de pie		
Altura	157 mm		157 mm		
Profundidad	148 mm		148 mm		
Control de temperatura	Sistema mezclador cerámico		Sistema mezclador cerámico		
Salida	Aireador orientable		Aireador orientable		
Conexión de agua	Flexos de conexión, 3/8 pulgadas		Flexos de conexión, 3/8 pulgadas		
Caudal (3 bar)	5 l/min		5 l/min		
Tipo de chorro	Chorro normal		Chorro normal		
Con mando giratorio	-		✓		
	<b>N.º de artículo</b>		<b>N.º de artículo</b>		
Cromado Brillante	Sin vaciador ni accionamiento	D11120002010	1.596€	D11120009010	1.697€
Negro Mate	Sin vaciador ni accionamiento	D11120002046	2.235€		

**Artículos necesarios**
**Sombrero de desague**

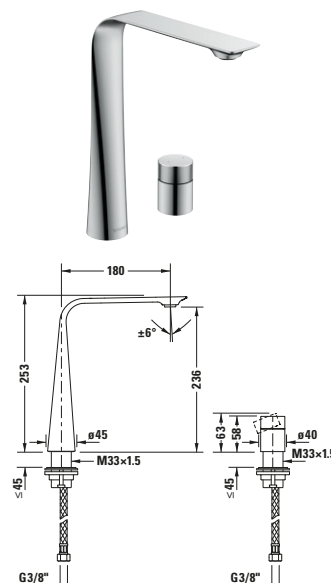
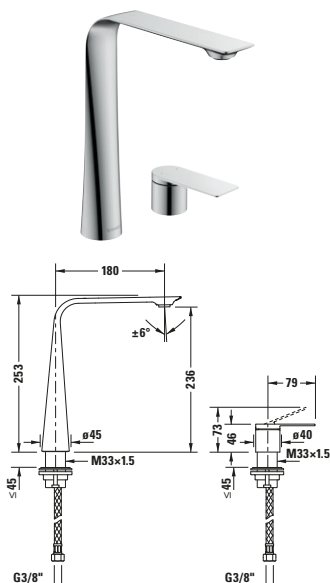
Apto para	Lavabo sin rebosadero		
	<b>N.º de artículo</b>		
Cromado	95 mm	0050381000	104€
	69 mm	0050241000	94€
Negro Mate	95 mm	0050384600	143€
	69 mm	0050244600	143€

**Artículos relacionados**
**Sombrero de desague**

Color	Cromado		
Apto para	Lavabo sin rebosadero		
	<b>N.º de artículo</b>		
95 mm	0050381000		104€
69 mm	0050241000		94€

**D.1**

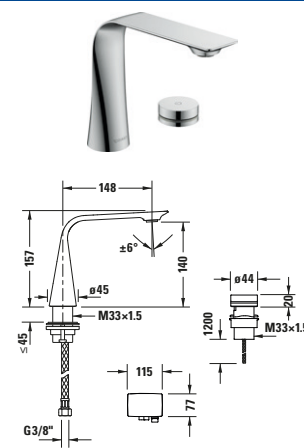
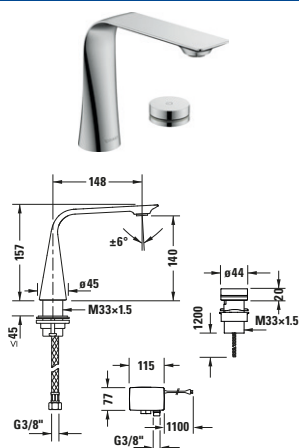
Design by Matteo Thun &amp; Antonio Rodriguez

**Grifería para lavabo**


Tipo de producto	Grifería de 2 orificios XL		Grifería de 2 orificios XL		
Tipo de montaje	Montaje de pie		Montaje de pie		
Altura	253 mm		253 mm		
Profundidad	180 mm		180 mm		
Control de temperatura	Sistema mezclador cerámico		Sistema mezclador cerámico		
Salida	Aireador orientable		Aireador orientable		
Conexión de agua	Flexos de conexión, 3/8 pulgadas		Flexos de conexión, 3/8 pulgadas		
Caudal (3 bar)	5 l/min		5 l/min		
Tipo de chorro	Chorro normal		Chorro normal		
Con mando giratorio	-		✓		
	<b>N.º de artículo</b>		<b>N.º de artículo</b>		
Cromado Brillante	Sin vaciador ni accionamiento	D11130002010	1.896€	D11130009010	1.997€
Negro Mate	Sin vaciador ni accionamiento	D11130002046	2.655€		

**Artículos relacionados**

<b>Sombrero de desagüe</b>					
Apto para		Lavabo sin rebosadero		Lavabo sin rebosadero	
		<b>N.º de artículo</b>		<b>N.º de artículo</b>	
Cromado	95 mm	0050381000	104€	0050381000	104€
	69 mm	0050241000	94€	0050241000	94€
Negro Mate	95 mm	0050384600	143€		
	69 mm	0050244600	143€		

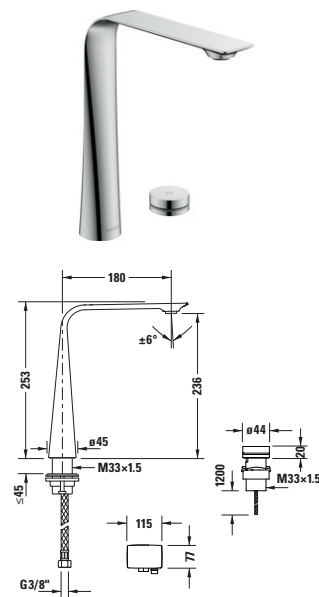
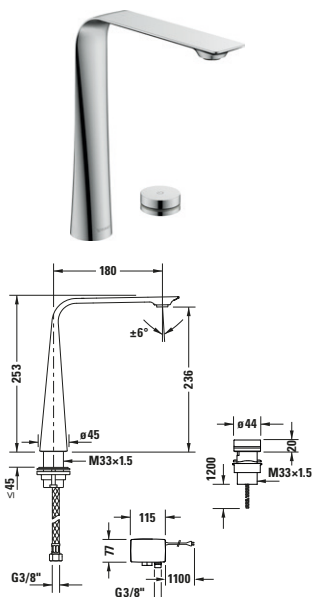
**Grifería para lavabo**


Tipo de producto	Grifería electrónica con dos orificios	Grifería electrónica con dos orificios
Nombre	M	M
Tipo de módulo de alimentación	Fuente de alimentación con enchufe	Módulo de alimentación integrado
Tipo de montaje	Montaje de pie	Montaje de pie
Altura	157 mm	157 mm
Profundidad	148 mm	148 mm
Control de temperatura	Sistema mezclador cerámico	Sistema mezclador cerámico
Salida	Aireador orientable	Aireador orientable
Conexión de agua	Flexos de conexión, 3/8 pulgadas	Flexos de conexión, 3/8 pulgadas
Limitación de temperatura	✓	✓
Caudal (3 bar)	5 l/min	5 l/min
Función de bloqueo del mando	máx. 45 segundos	máx. 45 segundos
Tiempo flujo regulable	✓	✓
Descarga higiénica	✓	✓
Tipo de chorro	Chorro normal	Chorro normal
Incl. salida del chorro	✓	✓
Incl. caja de control	✓	✓
Incl. unidad operativa	✓	✓
Tipo de manejo	Mando	Mando
Control electrónico	Conexión a red	Conexión a red

	N.º de artículo		N.º de artículo	
Cromado Brillante	D11100007010	2.470€	D11100008010	2.631€
Negro Mate	D11100007046	3.458€	D11100008046	3.681€

**Artículos relacionados**

Sombrero de desagüe		Lavabo sin rebosadero		Lavabo sin rebosadero	
		N.º de artículo		N.º de artículo	
Cromado	95 mm	0050381000	104€	0050381000	104€
	69 mm	0050241000	94€	0050241000	94€
Negro Mate	95 mm	0050384600	143€	0050384600	143€
	69 mm	0050244600	143€	0050244600	143€

**Grifería para lavabo**




Tipo de producto	Grifería electrónica con dos orificios	Grifería electrónica con dos orificios
Nombre	XL	XL
Tipo de módulo de alimentación	Fuente de alimentación con enchufe	Módulo de alimentación integrado
Tipo de montaje	Montaje de pie	Montaje de pie
Altura	253 mm	253 mm
Profundidad	180 mm	180 mm
Control de temperatura	Sistema mezclador cerámico	Sistema mezclador cerámico
Salida	Aireador orientable	Aireador orientable
Conexión de agua	Flexos de conexión, 3/8 pulgadas	Flexos de conexión, 3/8 pulgadas
Limitación de temperatura	✓	✓
Caudal (3 bar)	5 l/min	5 l/min
Función de bloqueo del mando	máx. 45 segundos	máx. 45 segundos
Tiempo flujo regulable	✓	✓
Descarga higiénica	✓	✓
Tipo de chorro	Chorro normal	Chorro normal
Incl. salida del chorro	✓	✓
Incl. caja de control	✓	✓
Incl. unidad operativa	✓	✓
Tipo de manejo	Mando	Mando
Control electrónico	Conexión a red	Conexión a red

	<b>N.º de artículo</b>		<b>N.º de artículo</b>	
Cromado Brillante	D11110007010	2.771€	D11110008010	2.930€
Negro Mate	D11110007046	3.880€	D11110008046	4.107€


**Artículos relacionados**

<b>Sombrero de desagüe</b>		Lavabo sin rebosadero		Lavabo sin rebosadero	
Apto para		Lavabo sin rebosadero		Lavabo sin rebosadero	
	<b>N.º de artículo</b>		<b>N.º de artículo</b>		
Cromado	95 mm	0050381000	104€	0050381000	104€
	69 mm	0050241000	94€	0050241000	94€
Negro Mate	95 mm	0050384600	143€	0050384600	143€
	69 mm	0050244600	143€	0050244600	143€

**Vista general de las series**
**Lavabo**

					
Tamaño	S	M	L		
Estándar	# DE1010	# DE1020	# DE1030		
FreshStart	# DE1011	# DE1021	-		






**Bidé**

					
N.º de modelo	# DE2400				

**Ducha**

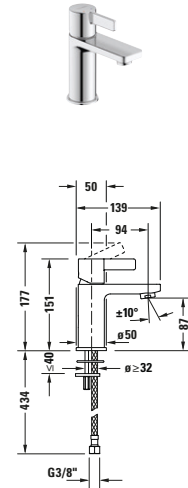
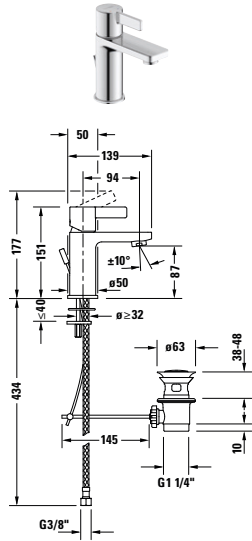
					
N.º de modelo	# DE4230	# B24220	# B24280	# DE4210	
N.º de modelo	 # TH4200	 # UV0660	 # UV0650	 # UV0610	

**Bañera**

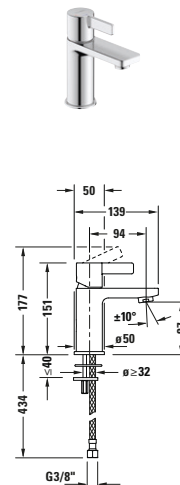
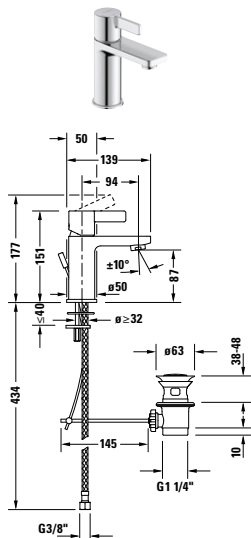
					
N.º de modelo	# DE5230	# DE5250	# DE5210	# TH4200	# C15240

**Accesorios**

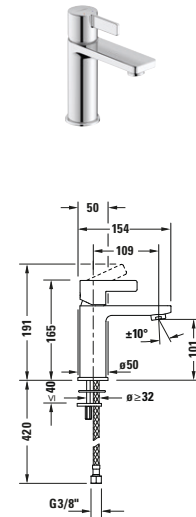
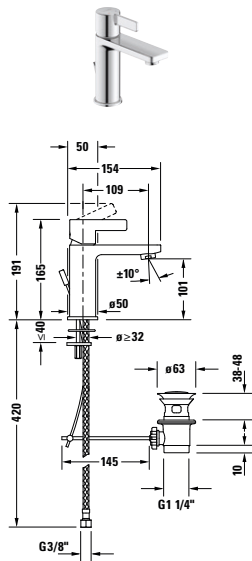
					
N.º de modelo	# 009916				
Encontrará más accesorios adecuados en el capítulo Accesorios.					

**Grifería para lavabo**


Tipo de producto	Mezclador monomando para lavabo S		Mezclador monomando para lavabo S	
Tipo de montaje	Montaje de pie		Montaje de pie	
Altura	151 mm		151 mm	
Profundidad	94 mm		94 mm	
Control de temperatura	Sistema mezclador cerámico		Sistema mezclador cerámico	
Salida	Aireador orientable		Aireador orientable	
Conexión de agua	Flexos de conexión, 3/8 pulgadas		Flexos de conexión, 3/8 pulgadas	
Limitación de temperatura	✓		✓	
Caudal (3 bar)	5 l/min		5 l/min	
Tipo de chorro	Chorro normal		Chorro normal	
Color	Cromado Brillante		Cromado Brillante	
	<b>N.º de artículo</b>		<b>N.º de artículo</b>	
Sin vaciador ni accionamiento			DE1010002010	146€
Con vaciador y accionamiento	DE1010001010	161€		

**Grifería para lavabo**


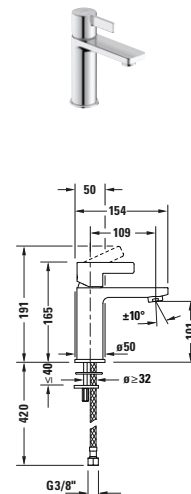
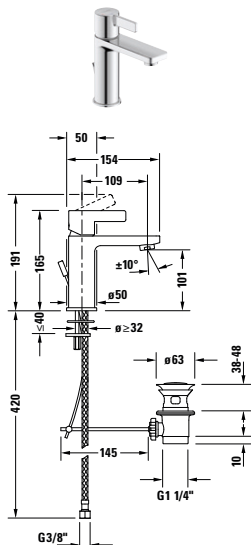
Tipo de producto	Mezclador monomando para lavabo S FreshStart		Mezclador monomando para lavabo S FreshStart	
Tipo de montaje	Montaje de pie		Montaje de pie	
Altura	151 mm		151 mm	
Profundidad	94 mm		94 mm	
Control de temperatura	Sistema mezclador cerámico		Sistema mezclador cerámico	
Salida	Aireador orientable		Aireador orientable	
Conexión de agua	Flexos de conexión, 3/8 pulgadas		Flexos de conexión, 3/8 pulgadas	
Limitación de temperatura	✓		✓	
Caudal (3 bar)	5 l/min		5 l/min	
Tipo de chorro	Chorro normal		Chorro normal	
FreshStart	✓		✓	
Color	Cromado Brillante		Cromado Brillante	
	<b>N.º de artículo</b>		<b>N.º de artículo</b>	
Sin vaciador ni accionamiento			DE1011002010	146€
Con vaciador y accionamiento	DE1011001010	161€		

**Grifería para lavabo**


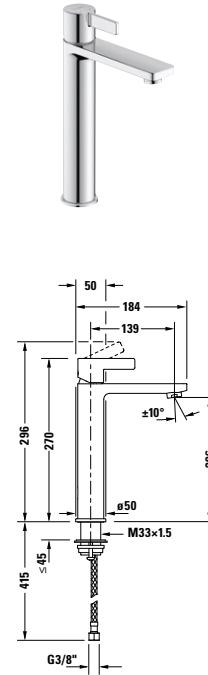
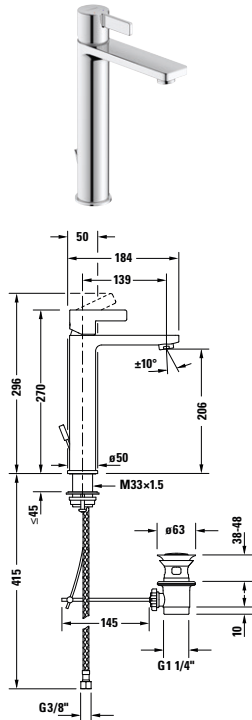
Tipo de producto	Mezclador monomando para lavabo M		Mezclador monomando para lavabo M	
Tipo de montaje	Montaje de pie		Montaje de pie	
Altura	165 mm		165 mm	
Profundidad	109 mm		109 mm	
Control de temperatura	Sistema mezclador cerámico		Sistema mezclador cerámico	
Salida	Aireador orientable		Aireador orientable	
Conexión de agua	Flexos de conexión, 3/8 pulgadas		Flexos de conexión, 3/8 pulgadas	
Limitación de temperatura	✓		✓	
Caudal (3 bar)	5 l/min		5 l/min	
Tipo de chorro	Chorro normal		Chorro normal	
Color	Cromado Brillante		Cromado Brillante	
	<b>N.º de artículo</b>		<b>N.º de artículo</b>	
Sin vaciador ni accionamiento			DE1020002010	173€
Con vaciador y accionamiento	DE1020001010	180€		



## Grifería para lavabo

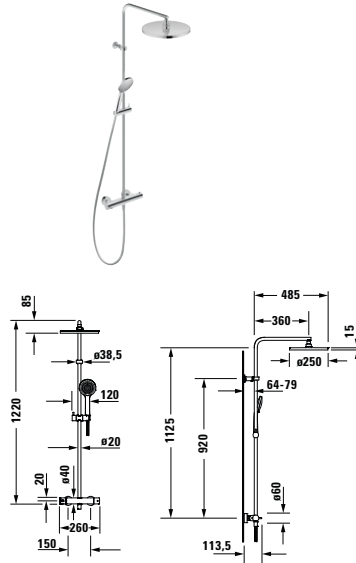


Tipo de producto	Mezclador monomando para lavabo M FreshStart	Mezclador monomando para lavabo M FreshStart
Tipo de montaje	Montaje de pie	Montaje de pie
Altura	165 mm	165 mm
Profundidad	109 mm	109 mm
Control de temperatura	Sistema mezclador cerámico	Sistema mezclador cerámico
Salida	Aireador orientable	Aireador orientable
Conexión de agua	Flexos de conexión, 3/8 pulgadas	Flexos de conexión, 3/8 pulgadas
Limitación de temperatura	✓	✓
Caudal (3 bar)	5,5 l/min	5,5 l/min
Tipo de chorro	Chorro normal	Chorro normal
FreshStart	✓	✓
Color	Cromado Brillante	Cromado Brillante
	<b>N.º de artículo</b>	<b>N.º de artículo</b>
Sin vaciador ni accionamiento		DE1021002010
Con vaciador y accionamiento	DE1021001010	180€
		173€

**Grifería para lavabo**


Tipo de producto	Mezclador monomando para lavabo L		Mezclador monomando para lavabo L	
Tipo de montaje	Montaje de pie		Montaje de pie	
Altura	270 mm		270 mm	
Profundidad	139 mm		139 mm	
Control de temperatura	Sistema mezclador cerámico		Sistema mezclador cerámico	
Salida	Aireador orientable		Aireador orientable	
Conexión de agua	Flexos de conexión, 3/8 pulgadas		Flexos de conexión, 3/8 pulgadas	
Limitación de temperatura	✓		✓	
Caudal (3 bar)	5 l/min		5 l/min	
Tipo de chorro	Chorro normal		Chorro normal	
Color	Cromado Brillante		Cromado Brillante	
	<b>N.º de artículo</b>		<b>N.º de artículo</b>	
Sin vaciador ni accionamiento			DE1030002010	283€
Con vaciador y accionamiento	DE1030001010	293€		



**D-Neo**
**Sistema de ducha**


Tipo de producto	Sistema de ducha	
Tipo de grifería	Termostato	
Control de temperatura	Cartucho termostático	
Bloqueo de seguridad (38 °C)	✓	
Tipos de chorro ducha fija	1 chorro	
Tipos de chorro teleducha	3 chorros	
Diámetro de la ducha fija	250 mm	
Dimensiones de la toma de agua	DIN 15	
Excéntricas	150 mm ± 20 mm	
Dimensiones de la conexión flexo	1/2"	
Caudal (3 bar)	15,5 l/min	
Caudal de la teleducha (3 bar)	11 l/min	
Caudal de la ducha fija (3 bar)	11,1 l/min	
Ducha fija ajustable en ángulo	✓	
Soporte de la teleducha	Altura regulable	
Antirretorno	✓	
Profundidad	360 mm	
Altura	1220 mm	
Clase sonora	II	
	<b>N.º de artículo</b>	
Cromado Brillante	B24280008010	912€

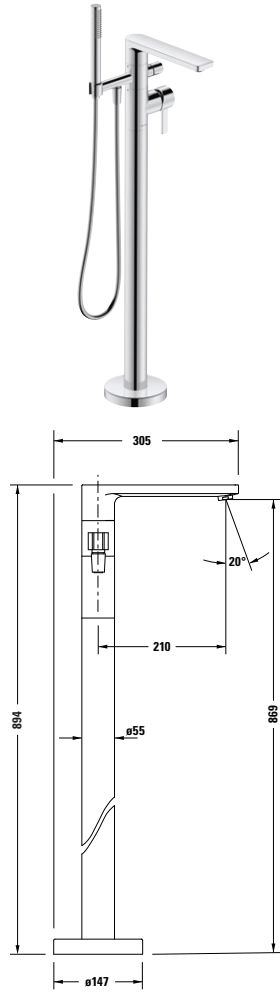
Grifería de ducha				
Tipo de producto	Mezclador monomando para ducha, empotrado		Mezclador monomando para ducha, empotrado	
Tipo de conexión toma de agua	Cuerpo base		Cuerpo base	
Control de temperatura	Sistema mezclador cerámico		Sistema mezclador cerámico	
Funciones/inversor	-		Inversor	
Número de salidas	1		2	
Formato del florón	Redondo/a		Redondo/a	
Caudal (3 bar)	24,5 l/min		22,5 l/min	
Incl. piezas visibles	✓		✓	
Incl. unidad funcional	✓		✓	
	<b>N.º de artículo</b>		<b>N.º de artículo</b>	
Cromado Brillante	DE4210010010	385€	DE4210012010	489€

Artículos necesarios					
<b>Cuerpo base</b>					
Tipo de producto	Bluebox®		Bluebox®		
Tipo de montaje	Empotrado		Empotrado		
	<b>N.º de artículo</b>		<b>N.º de artículo</b>		
	DIN 15	GK0900000000	136€	GK0900000000	136€
Prebloqueo	DN 20	GK0900001000	278€	GK0900001000	278€

Grifería de bañera			
Tipo de producto	Mezclador monomando para bañera, visto		
Tipo de conexión toma de agua	Conexión con excéntricas		
Excéntricas	150 mm ± 20 mm		
Control de temperatura	Sistema mezclador cerámico		
Antirretorno	✓		
Caudal (3 bar)	20,9 l/min		
Caudal de conexión de flexo (3 bar)	16,2 l/min		
Dimensiones de la conexión flexo	1/2"		
Dimensiones de la toma de agua	DIN 15		
	<b>N.º de artículo</b>		
Cromado Brillante	DE5230000010	194€	

**D-Neo**

Design by Bertrand Lejoly

**Grifería de bañera**


Tipo de producto	Mezclador monomando para bañera	
Tipo de conexión toma de agua	Cuerpo base	
Dimensiones de la toma de agua	DIN 15	
Control de temperatura	Sistema mezclador cerámico	
Inversor	✓	
Incl. soporte para tele-ducha	✓	
Antirretorno	En la conexión del flexo	
	<b>N.º de artículo</b>	
Cromado Brillante	DE5250000010	1.344€
<b>Artículos necesarios</b>		
<b>Cuerpo base</b>		
Tipo de montaje	En suelo inacabado	
Dimensiones de la toma de agua	DIN 15	
	<b>N.º de artículo</b>	
	GK5900007000	356€

**Grifería de bañera**

Tipo de producto	Mezclador monomando para bañera, empotrado	
Tipo de conexión toma de agua	Cuerpo base	Cuerpo base
Control de temperatura	Sistema mezclador cerámico	
Número de salidas	2	
Formato del florón	Redondo/a	
anchura x altura	170 x 170 mm	
Caudal (3 bar)	22,5 l/min	
Incl. piezas visibles	✓	
Incl. unidad funcional	✓	
Color	Cromado Brillante	
	<b>N.º de artículo</b>	<b>N.º de artículo</b>
	DE5210012010	489€
Antiretorno		DE5210018010 625€

**Artículos necesarios**

<b>Cuerpo base</b>					
Tipo de producto		Bluebox®		Bluebox®	
Tipo de montaje		Empotrado		Empotrado	
	<b>N.º de artículo</b>		<b>N.º de artículo</b>		
	DIN 15	GK0900000000	136€	GK0900000000	136€
Prebloqueo	DN 20	GK0900001000	278€	GK0900001000	278€

**Grifería de bañera**

Tipo de producto	Caño de bañera	
Profundidad	205 mm	
Dimensiones de la toma de agua	DIN 15	
Caudal (3 bar)	19 l/min	
Formato del florón	Cuadrado	
	<b>N.º de artículo</b>	<b>N.º de artículo</b>
Cromado Brillante	C15240009010	328€
Negro Mate	C15240009046	463€
	<b>N.º de artículo</b>	<b>N.º de artículo</b>
Cromado Brillante	C15240010010	327€
Negro Mate	C15240010046	463€

**Grifería de baño**

Tipo de producto	Set termostato empotrado	Set termostato empotrado
Control de temperatura	Cartucho termostático	Cartucho termostático
Número de salidas	2	2
Formato del florón	Cuadrado	Redondo/a
anchura x altura	170 x 170 mm	170 x 170 mm
Caudal (3 bar)	24 l/min	24 l/min
Bloqueo de seguridad (38 °C)	✓	✓
Incl. piezas visibles	✓	✓
Incl. unidad funcional	✓	✓
Funciones/inversor	Válvula de cierre e inversor	Válvula de cierre e inversor
	<b>N.º de artículo</b>	<b>N.º de artículo</b>
Cromado Brillante	TH4200007010	TH4200008010
	276€	262€

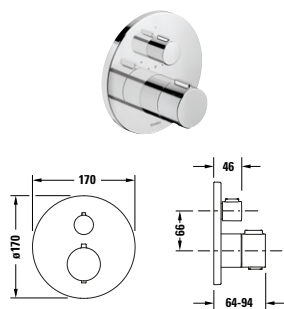
**Grifería de baño**

Tipo de producto	Termostato empotrado, dos salidas	Termostato empotrado, una salida
Tipo de conexión toma de agua	Cuerpo base	Cuerpo base
Control de temperatura	Cartucho termostático	Cartucho termostático
Número de salidas	2	1
Formato del florón	Cuadrado	Cuadrado
anchura x altura	150 x 150 mm	150 x 150 mm
Bloqueo de seguridad (38 °C)	✓	✓
Incl. piezas visibles	✓	✓
Incl. unidad funcional	✓	✓
Funciones/inversor	Válvula de cierre e inversor	-
Color	Cromado Brillante	Cromado Brillante
	<b>N.º de artículo</b>	<b>N.º de artículo</b>
	TH4200013010	TH4200015010
	516€	501€
Color	Negro Mate	Negro Mate
	<b>N.º de artículo</b>	<b>N.º de artículo</b>
	TH4200013046	TH4200015046
	722€	702€

**Artículos necesarios**

<b>Cuerpo base</b>					
Tipo de producto		Bluebox®		Bluebox®	
Tipo de montaje		Empotrado		Empotrado	
		<b>N.º de artículo</b>		<b>N.º de artículo</b>	
	DIN 15	GK0900000000	136€	GK0900000000	136€
Prebloqueo	DN 20	GK0900001000	278€	GK0900001000	278€








**Grifería de baño**


Tipo de producto	Termostato empotrado, una salida	
Tipo de conexión toma de agua	Cuerpo base	
Control de temperatura	Cartucho termostático	
Número de salidas	1	
Formato del florón	Redondo/a	
anchura x altura	170 x 170 mm	
Bloqueo de seguridad (38 °C)	✓	
Incl. piezas visibles	✓	
Incl. unidad funcional	✓	
Color	Bronce Cepillado	
	<b>N.º de artículo</b>	
	TH4200016004	669€
Color	Cromado Brillante	
	<b>N.º de artículo</b>	
	TH4200016010	478€
Color	Oro Pulido	
	<b>N.º de artículo</b>	
	TH4200016034	669€
Color	Negro Mate	
	<b>N.º de artículo</b>	
	TH4200016046	669€
Color	Acero inoxidable Cepillado	
	<b>N.º de artículo</b>	
	TH4200016070	669€
<b>Artículos necesarios</b>		
<b>Cuerpo base</b>		
Tipo de producto	Bluebox®	
Tipo de montaje	Empotrado	
	<b>N.º de artículo</b>	
	DIN 15	GK0900000000 136€
Prebloqueo	DN 20	GK0900001000 278€




## Duravit No.1

### Vista general de las series

Lavabo					
					
Tamaño	S	M	L	-	
Estándar	# N11010	# N11020	# N11030	# N11080	
FreshStart	# N11011	# N11021	-	-	
MinusFlow	# N11012	# N11022	# N11032	-	

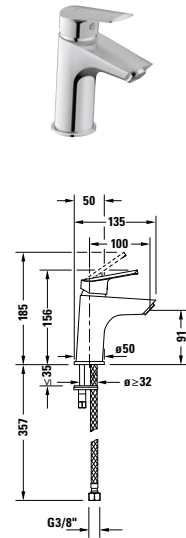
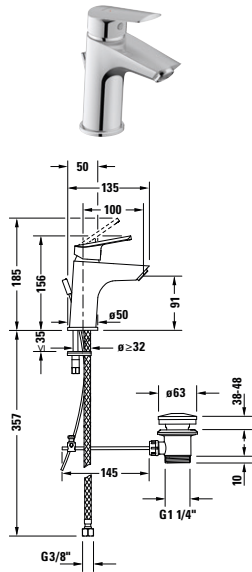
Bidé					
					
N.º de modelo	# N12400				

Ducha					
					
N.º de modelo	# N14230		# N14210		
					
N.º de modelo	# UV0660	# UV0650	# UV0610		

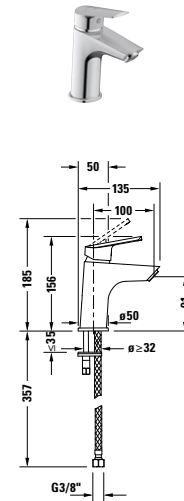
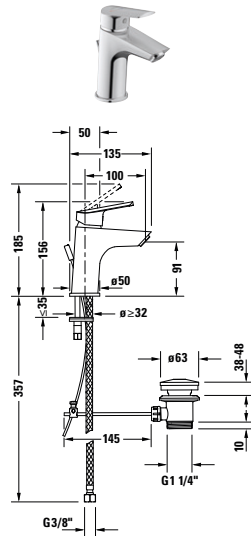
Bañera					
					
N.º de modelo	# N15230	# N15240	# N15210		

Accesorios					
					
N.º de modelo	# 009916				
Encontrará más accesorios adecuados en el capítulo Accesorios.					

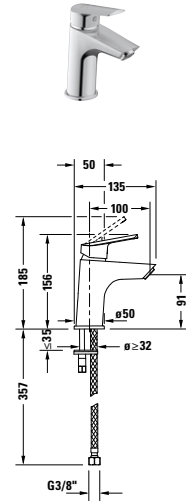
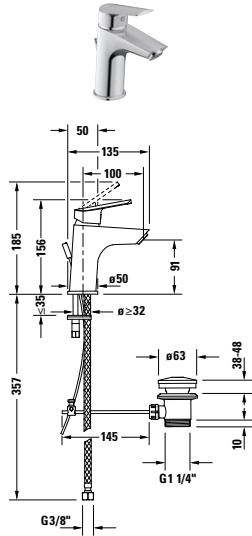
## Grifería para lavabo



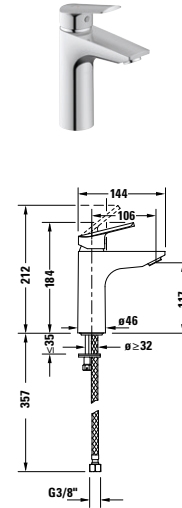
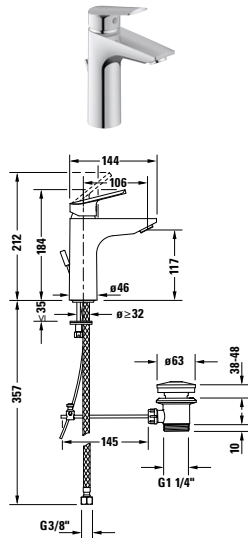
Tipo de producto	Mezclador monomando para lavabo S		Mezclador monomando para lavabo S	
Tipo de montaje	Montaje de pie		Montaje de pie	
Altura	156 mm		156 mm	
Profundidad	100 mm		100 mm	
Control de temperatura	Sistema mezclador cerámico		Sistema mezclador cerámico	
Salida	Aireador		Aireador	
Conexión de agua	Flexos de conexión, 3/8 pulgadas		Flexos de conexión, 3/8 pulgadas	
Caudal (3 bar)	5 l/min		5 l/min	
Tipo de chorro	Chorro normal		Chorro normal	
Color	Cromado Brillante		Cromado Brillante	
	<b>N.º de artículo</b>		<b>N.º de artículo</b>	
Sin vaciador ni accionamiento			N11010002010	97€
Con vaciador y accionamiento	N11010001010	112€		

**Grifería para lavabo**


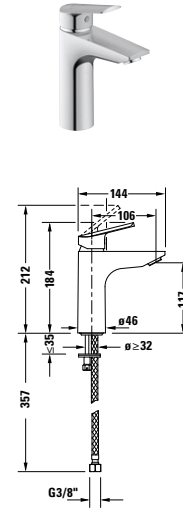
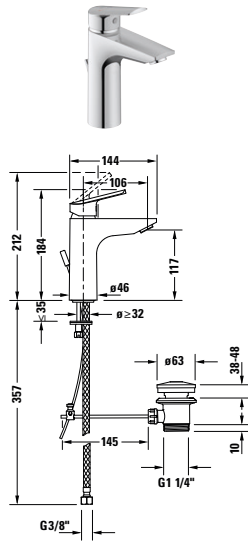
Tipo de producto	Mezclador monomando para lavabo S FreshStart		Mezclador monomando para lavabo S FreshStart	
Tipo de montaje	Montaje de pie		Montaje de pie	
Altura	156 mm		156 mm	
Profundidad	100 mm		100 mm	
Control de temperatura	Sistema mezclador cerámico		Sistema mezclador cerámico	
Salida	Aireador		Aireador	
Conexión de agua	Flexos de conexión, 3/8 pulgadas		Flexos de conexión, 3/8 pulgadas	
Caudal (3 bar)	4,5 l/min		4,5 l/min	
Tipo de chorro	Chorro normal		Chorro normal	
FreshStart	✓		✓	
Color	Cromado Brillante		Cromado Brillante	
	<b>N.º de artículo</b>		<b>N.º de artículo</b>	
Sin vaciador ni accionamiento			N11011002010	97€
Con vaciador y accionamiento	N11011001010	112€		

**Grifería para lavabo**


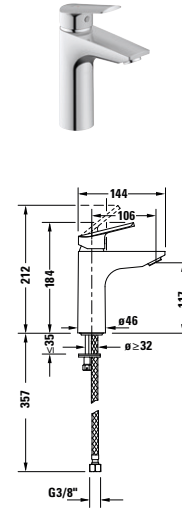
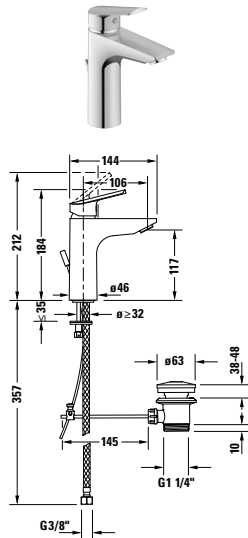
Tipo de producto	Mezclador monomando para lavabo S MinusFlow		Mezclador monomando para lavabo S MinusFlow	
Tipo de montaje	Montaje de pie		Montaje de pie	
Altura	156 mm		156 mm	
Profundidad	100 mm		100 mm	
Control de temperatura	Sistema mezclador cerámico		Sistema mezclador cerámico	
Salida	Aireador		Aireador	
Conexión de agua	Flexos de conexión, 3/8 pulgadas		Flexos de conexión, 3/8 pulgadas	
Caudal (3 bar)	3,5 l/min		3,5 l/min	
Tipo de chorro	Chorro normal		Chorro normal	
MinusFlow	✓		✓	
Color	Cromado Brillante		Cromado Brillante	
	<b>N.º de artículo</b>		<b>N.º de artículo</b>	
Sin vaciador ni accionamiento			N11012002010	97€
Con vaciador y accionamiento	N11012001010	112€		

**Grifería para lavabo**


Tipo de producto	Mezclador monomando para lavabo M		Mezclador monomando para lavabo M	
Tipo de montaje	Montaje de pie		Montaje de pie	
Altura	184 mm		184 mm	
Profundidad	106 mm		106 mm	
Control de temperatura	Sistema mezclador cerámico		Sistema mezclador cerámico	
Salida	Aireador		Aireador	
Conexión de agua	Flexos de conexión, 3/8 pulgadas		Flexos de conexión, 3/8 pulgadas	
Caudal (3 bar)	5 l/min		5 l/min	
Tipo de chorro	Chorro normal		Chorro normal	
Color	Cromado Brillante		Cromado Brillante	
	<b>N.º de artículo</b>		<b>N.º de artículo</b>	
Sin vaciador ni accionamiento			N11020002010	118€
Con vaciador y accionamiento	N11020001010	131€		

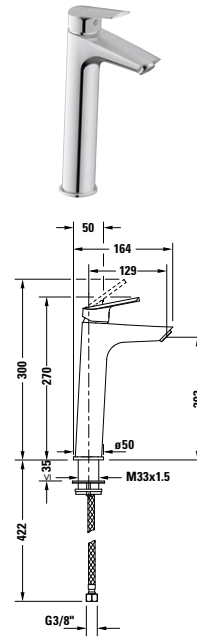
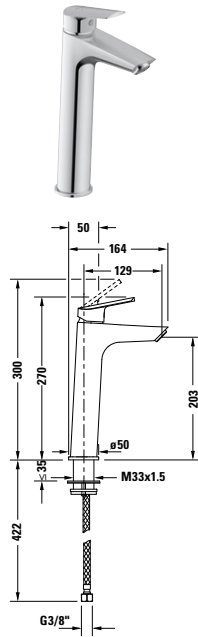
**Grifería para lavabo**


Tipo de producto	Mezclador monomando para lavabo M FreshStart		Mezclador monomando para lavabo M FreshStart	
Tipo de montaje	Montaje de pie		Montaje de pie	
Altura	184 mm		184 mm	
Profundidad	106 mm		106 mm	
Control de temperatura	Sistema mezclador cerámico		Sistema mezclador cerámico	
Salida	Aireador		Aireador	
Conexión de agua	Flexos de conexión, 3/8 pulgadas		Flexos de conexión, 3/8 pulgadas	
Caudal (3 bar)	5 l/min		5 l/min	
Tipo de chorro	Chorro normal		Chorro normal	
FreshStart	✓		✓	
Color	Cromado Brillante		Cromado Brillante	
Sin vaciador ni accionamiento	N.º de artículo		N.º de artículo	
Con vaciador y accionamiento	N11021001010		N11021002010	
	131€		118€	

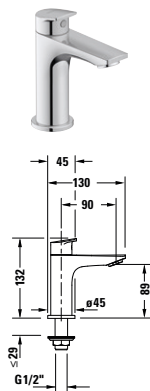
**Grifería para lavabo**


Tipo de producto	Mezclador monomando para lavabo M MinusFlow	Mezclador monomando para lavabo M MinusFlow
Tipo de montaje	Montaje de pie	Montaje de pie
Altura	184 mm	184 mm
Profundidad	106 mm	106 mm
Control de temperatura	Sistema mezclador cerámico	Sistema mezclador cerámico
Salida	Aireador	Aireador
Conexión de agua	Flexos de conexión, 3/8 pulgadas	Flexos de conexión, 3/8 pulgadas
Caudal (3 bar)	3,5 l/min	3,5 l/min
Tipo de chorro	Chorro normal	Chorro normal
MinusFlow	✓	✓
Color	Cromado Brillante	Cromado Brillante
Sin vaciador ni accionamiento	<b>N.º de artículo</b>	<b>N.º de artículo</b>
Con vaciador y accionamiento	N11022001010	N11022002010
	131€	118€



**Grifería para lavabo**


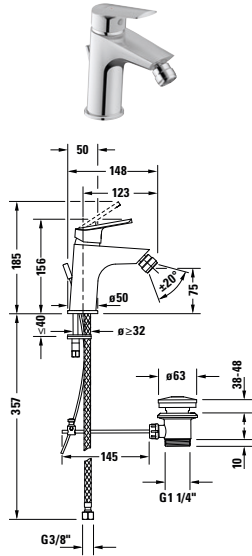
Tipo de producto	Mezclador monomando para lavabo L		Mezclador monomando para lavabo L MinusFlow	
Tipo de montaje	Montaje de pie		Montaje de pie	
Altura	270 mm		270 mm	
Profundidad	129 mm		129 mm	
Control de temperatura	Sistema mezclador cerámico		Sistema mezclador cerámico	
Salida	Aireador		Aireador	
Conexión de agua	Flexos de conexión, 3/8 pulgadas		Flexos de conexión, 3/8 pulgadas	
Caudal (3 bar)	5 l/min		3,5 l/min	
Tipo de chorro	Chorro normal		Chorro normal	
MinusFlow			✓	
Color	Cromado Brillante		Cromado Brillante	
	<b>N.º de artículo</b>		<b>N.º de artículo</b>	
Sin vaciador ni accionamiento	N11030002010	164€	N11032002010	164€

**Grifería para agua fría**


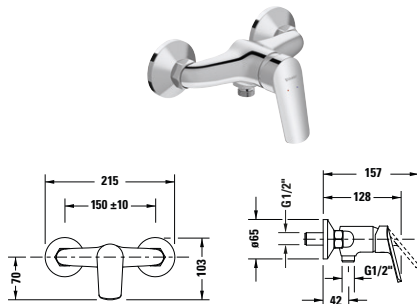
Tipo de producto	Grifo simple	
Tipo de montaje	Montaje de pie	
Altura	132 mm	
Profundidad	90 mm	
Salida	Aireador	
	<b>N.º de artículo</b>	
Cromado Brillante	N11080002010	89€

**Duravit No.1**

Design by Duravit

**Grifería de bidé**


Tipo de producto	Mezclador monomando para bidé	
Control de temperatura	Sistema mezclador cerámico	
Profundidad	123 mm	
Altura	156 mm	
Salida	Aireador con cánula orientable	
Caudal (3 bar)	5 l/min	
Tipo de chorro	Chorro normal	
Conexión de agua	Flexos de conexión, 3/8 pulgadas	
Color	Cromado Brillante	
	<b>N.º de artículo</b>	
Con vaciador y accionamiento	N12400001010	112€

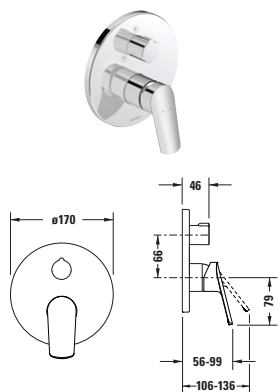
**Grifería de ducha**


Tipo de producto	Mezclador monomando para ducha, visto	
Tipo de conexión toma de agua	Conexión con excéntricas	
Excéntricas	150 mm ± 10 mm	
Control de temperatura	Sistema mezclador cerámico	
Antirretorno	✓	
Dimensiones de la conexión flexo	1/2"	
Dimensiones de la toma de agua	DIN 15	
	<b>N.º de artículo</b>	
Cromado Brillante	N14230000010	112€

Grifería de ducha				
Tipo de producto	Set mezclador monomando empotrado		Mezclador monomando para ducha, empotrado	
Tipo de conexión toma de agua	Cuerpo base		Cuerpo base	
Control de temperatura	Sistema mezclador cerámico		Sistema mezclador cerámico	
Número de salidas	1		1	
Formato del florón	Redondo/a		Redondo/a	
Caudal (3 bar)	27 l/min		24,5 l/min	
Incl. piezas visibles	✓		✓	
Incl. unidad funcional	✓		✓	
	<b>N.º de artículo</b>		<b>N.º de artículo</b>	
Cromado Brillante	N14210007010		N14210010010	
	130€		240€	
Artículos necesarios				
<b>Cuerpo base</b>				
Tipo de producto	Bluebox®			
Tipo de montaje	Empotrado			
	<b>N.º de artículo</b>			
	DIN 15		GK0900000000	
			136€	
Prebloqueo	DN 20		GK0900001000	
			278€	

**Duravit No.1**

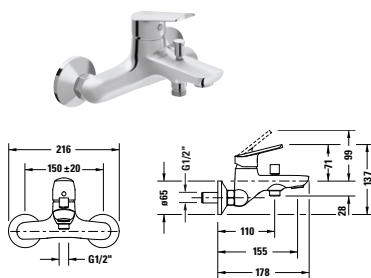
Design by Duravit

**Grifería de ducha**


Tipo de producto	Mezclador monomando para ducha, empotrado	
Tipo de conexión toma de agua	Cuerpo base	
Control de temperatura	Sistema mezclador cerámico	
Funciones/inversor	Inversor	
Número de salidas	2	
Formato del florón	Redondo/a	
Caudal (3 bar)	22,5 l/min	
Incl. piezas visibles	✓	
Incl. unidad funcional	✓	
	<b>N.º de artículo</b>	
Cromado Brillante	N14210012010	327€

**Artículos necesarios**
**Cuerpo base**

Tipo de producto	Bluebox®	
Tipo de montaje	Empotrado	
	<b>N.º de artículo</b>	
	DIN 15	GK0900000000 136€
Prebloqueo	DN 20	GK0900001000 278€

**Grifería de bañera**


Tipo de producto	Mezclador monomando para bañera, visto	
Tipo de conexión toma de agua	Conexión con excéntricas	
Excéntricas	150 mm ± 10 mm	
Control de temperatura	Sistema mezclador cerámico	
Antirretorno	✓	
Dimensiones de la conexión flexo	1/2"	
Dimensiones de la toma de agua	DIN 15	
	<b>N.º de artículo</b>	
Cromado Brillante	N15230000010	130€

**Grifería de bañera**

Tipo de producto	Set mezclador monomando empotrado	Mezclador monomando para bañera, empotrado		
Tipo de conexión toma de agua	Cuerpo base	Cuerpo base		
Control de temperatura	Sistema mezclador cerámico	Sistema mezclador cerámico		
Número de salidas	2	2		
Formato del florón	Redondo/a	Redondo/a		
anchura x altura	137 x 172 mm	170 x 170 mm		
Caudal (3 bar)	19 l/min	22,5 l/min		
Incl. piezas visibles	✓	✓		
Incl. unidad funcional	✓	✓		
	<b>N.º de artículo</b>	<b>N.º de artículo</b>		
Cromado Brillante	N15210008010	179€	N15210012010	327€

**Artículos necesarios**

<b>Cuerpo base</b>			
Tipo de producto			Bluebox®
Tipo de montaje			Empotrado
		<b>N.º de artículo</b>	
	DIN 15	GK0900000000	136€
Prebloqueo	DN 20	GK0900001000	278€

**Grifería de bañera**






Tipo de producto	Caño de bañera		
Profundidad	198 mm		
Dimensiones de la toma de agua	DIN 15		
Formato del florón	Redondo/a		
	<b>N.º de artículo</b>		
Cromado Brillante	N15240010010	83€	

# Manhattan


Design by Duravit

## Vista general de las series

### Lavabo

					
Tamaño	S	M	XL	-	-
N.º de modelo	# MH1010	# MH1020	# MH1040	# MH1070	# MH1080






### Bidé

					
N.º de modelo	# MH2400				

### Ducha

					
N.º de modelo	# MH4210	# MH4230	# TH4200		

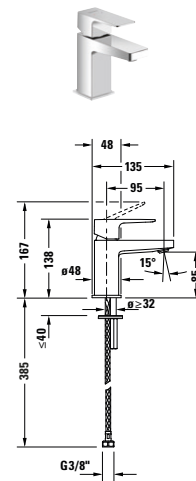
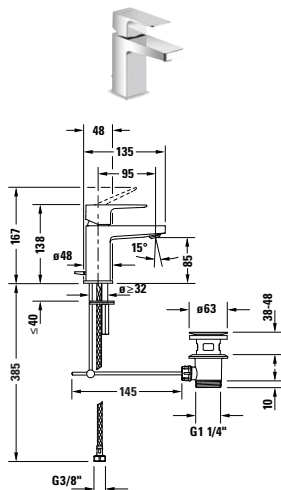
### Bañera

					
N.º de modelo	# MH4210	# MH5230	# MH5240	# TH4200	# MH5250

### Accesorios

					
N.º de modelo	# 009954	# 009904			
Encontrará más accesorios adecuados en el capítulo Accesorios.					

## Grifería para lavabo

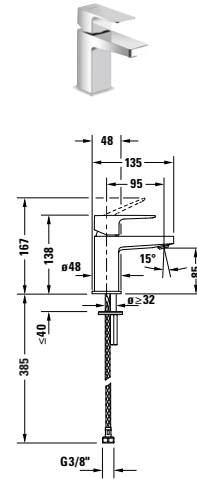
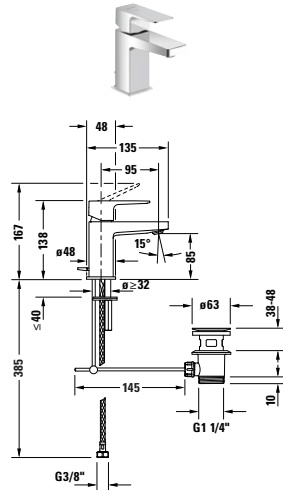


Tipo de producto	Mezclador monomando para lavabo S		Mezclador monomando para lavabo S	
Tipo de montaje	Montaje de pie		Montaje de pie	
Altura	138 mm		138 mm	
Profundidad	95 mm		95 mm	
Control de temperatura	Sistema mezclador cerámico		Sistema mezclador cerámico	
Salida	Aireador con EasyClean		Aireador con EasyClean	
Conexión de agua	Flexos de conexión, 3/8 pulgadas		Flexos de conexión, 3/8 pulgadas	
Caudal (3 bar)	4,5 l/min		4,5 l/min	
Tipo de chorro	Chorro normal		Chorro normal	
Color	Cromado Brillante		Cromado Brillante	
	<b>N.º de artículo</b>		<b>N.º de artículo</b>	
Sin vaciador ni accionamiento			MH1010002010	155€
Con vaciador y accionamiento	MH1010001010	162€		
Color	Negro Mate		Negro Mate	
	<b>N.º de artículo</b>		<b>N.º de artículo</b>	
Sin vaciador ni accionamiento			MH1010002046	216€
Con vaciador y accionamiento	MH1010001046	228€		

# Manhattan

Design by Duravit

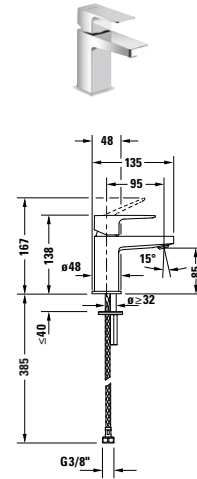
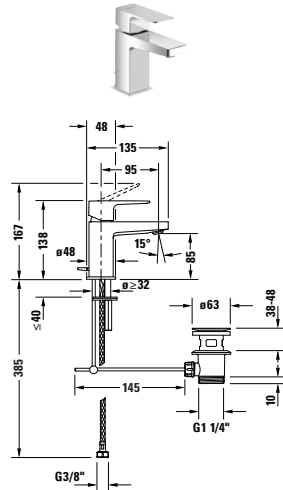
## Grifería para lavabo



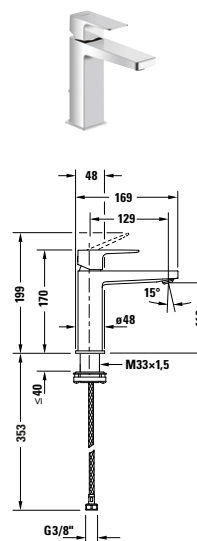
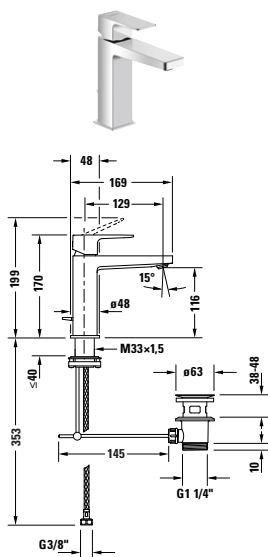
Tipo de producto	Mezclador monomando para lavabo S FreshStart		Mezclador monomando para lavabo S FreshStart	
Tipo de montaje	Montaje de pie		Montaje de pie	
Altura	138 mm		138 mm	
Profundidad	95 mm		95 mm	
Control de temperatura	Sistema mezclador cerámico		Sistema mezclador cerámico	
Salida	Aireador con EasyClean		Aireador con EasyClean	
Conexión de agua	Flexos de conexión, 3/8 pulgadas		Flexos de conexión, 3/8 pulgadas	
Tipo de chorro	Chorro normal		Chorro normal	
FreshStart	✓		✓	
Color	Cromado Brillante		Cromado Brillante	
	<b>N.º de artículo</b>		<b>N.º de artículo</b>	
Sin vaciador ni accionamiento			MH1011002010	155€
Con vaciador y accionamiento	MH1011001010	162€		



## Grifería para lavabo

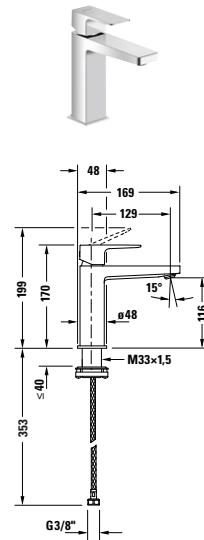
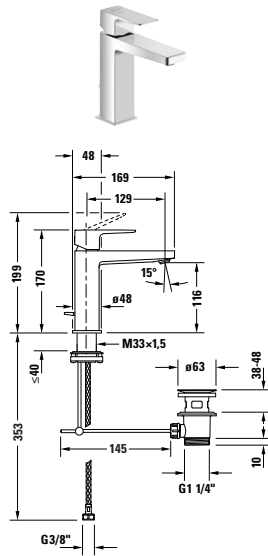


Tipo de producto	Mezclador monomando para lavabo S MinusFlow		Mezclador monomando para lavabo S MinusFlow	
Tipo de montaje	Montaje de pie		Montaje de pie	
Altura	138 mm		138 mm	
Profundidad	95 mm		95 mm	
Control de temperatura	Sistema mezclador cerámico		Sistema mezclador cerámico	
Salida	Aireador con EasyClean		Aireador con EasyClean	
Conexión de agua	Flexos de conexión, 3/8 pulgadas		Flexos de conexión, 3/8 pulgadas	
Caudal (3 bar)	3,5 l/min		3,5 l/min	
Tipo de chorro	Chorro normal		Chorro normal	
MinusFlow	✓		✓	
Color	Cromado Brillante		Cromado Brillante	
	<b>N.º de artículo</b>		<b>N.º de artículo</b>	
Sin vaciador ni accionamiento			MH1012002010	155€
Con vaciador y accionamiento	MH1012001010	162€		

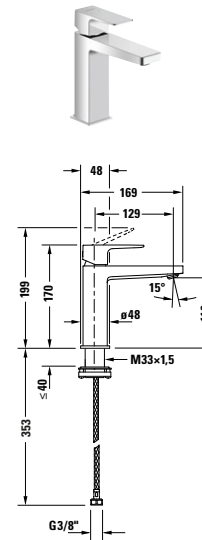
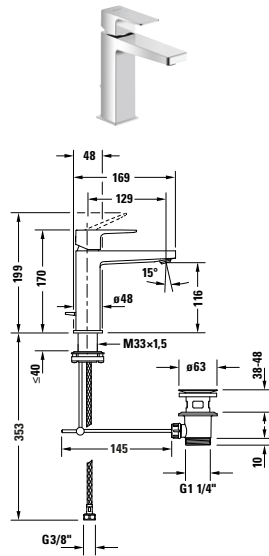
**Grifería para lavabo**


Tipo de producto	Mezclador monomando para lavabo M		Mezclador monomando para lavabo M	
Tipo de montaje	Montaje de pie		Montaje de pie	
Altura	170 mm		170 mm	
Profundidad	129 mm		129 mm	
Control de temperatura	Sistema mezclador cerámico		Sistema mezclador cerámico	
Salida	Aireador con EasyClean		Aireador con EasyClean	
Conexión de agua	Flexos de conexión, 3/8 pulgadas		Flexos de conexión, 3/8 pulgadas	
Caudal (3 bar)	4,5 l/min		4,5 l/min	
Tipo de chorro	Chorro normal		Chorro normal	
Color	Cromado Brillante		Cromado Brillante	
	<b>N.º de artículo</b>		<b>N.º de artículo</b>	
Sin vaciador ni accionamiento			MH1020002010	176€
Con vaciador y accionamiento	MH1020001010	188€		
Color	Negro Mate		Negro Mate	
	<b>N.º de artículo</b>		<b>N.º de artículo</b>	
Sin vaciador ni accionamiento			MH1020002046	247€
Con vaciador y accionamiento	MH1020001046	264€		

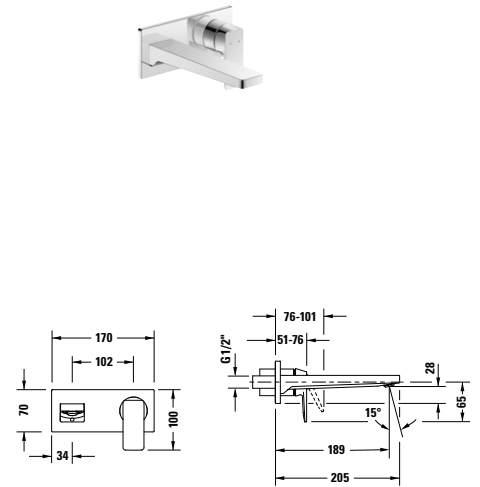
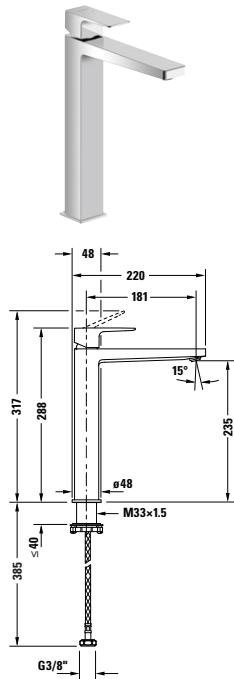
## Grifería para lavabo



Tipo de producto	Mezclador monomando para lavabo M FreshStart	Mezclador monomando para lavabo M FreshStart
Tipo de montaje	Montaje de pie	Montaje de pie
Altura	170 mm	170 mm
Profundidad	129 mm	129 mm
Control de temperatura	Sistema mezclador cerámico	Sistema mezclador cerámico
Salida	Aireador con EasyClean	Aireador con EasyClean
Conexión de agua	Flexos de conexión, 3/8 pulgadas	Flexos de conexión, 3/8 pulgadas
Tipo de chorro	Chorro normal	Chorro normal
FreshStart	✓	✓
Color	Cromado Brillante	Cromado Brillante
	<b>N.º de artículo</b>	<b>N.º de artículo</b>
Sin vaciador ni accionamiento		MH1021002010
Con vaciador y accionamiento	MH1021001010	188€
		176€

**Grifería para lavabo**


Tipo de producto	Mezclador monomando para lavabo M MinusFlow		Mezclador monomando para lavabo M MinusFlow	
Tipo de montaje	Montaje de pie		Montaje de pie	
Altura	170 mm		170 mm	
Profundidad	129 mm		129 mm	
Control de temperatura	Sistema mezclador cerámico		Sistema mezclador cerámico	
Salida	Aireador con EasyClean		Aireador con EasyClean	
Conexión de agua	Flexos de conexión, 3/8 pulgadas		Flexos de conexión, 3/8 pulgadas	
Caudal (3 bar)	3,5 l/min		3,5 l/min	
Tipo de chorro	Chorro normal		Chorro normal	
MinusFlow	✓		✓	
Color	Cromado Brillante		Cromado Brillante	
	<b>N.º de artículo</b>		<b>N.º de artículo</b>	
Sin vaciador ni accionamiento			MH1022002010	176€
Con vaciador y accionamiento	MH1022001010	188€		

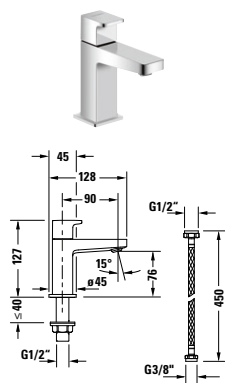
**Grifería para lavabo**


Tipo de producto	Mezclador monomando para lavabo XL		Mezclador monomando para lavabo	
Tipo de montaje	Montaje de pie		Empotrado	
Altura	288 mm		100 mm	
Profundidad	181 mm		189 mm	
Control de temperatura	Sistema mezclador cerámico		Sistema mezclador cerámico	
Salida	Aireador con EasyClean		Aireador con EasyClean	
Conexión de agua	Flexos de conexión, 3/8 pulgadas		Cuerpo base	
Caudal (3 bar)	4,5 l/min		5,5 l/min	
Tipo de chorro	Chorro normal		Chorro normal	
Incl. piezas visibles	-		✓	
Color	Cromado Brillante		Cromado Brillante	
	<b>N.º de artículo</b>		<b>N.º de artículo</b>	
Sin vaciador ni accionamiento	MH1040002010	278€	MH1070004010	254€
Color	Negro Mate		Negro Mate	
	<b>N.º de artículo</b>		<b>N.º de artículo</b>	
Sin vaciador ni accionamiento	MH1040002046	387€	MH1070004046	354€
<b>Artículos necesarios</b>				
<b>Cuerpo base</b>				
Tipo de montaje			Empotrado	
			<b>N.º de artículo</b>	
DIN 15			GK1900004000	216€

## Manhattan

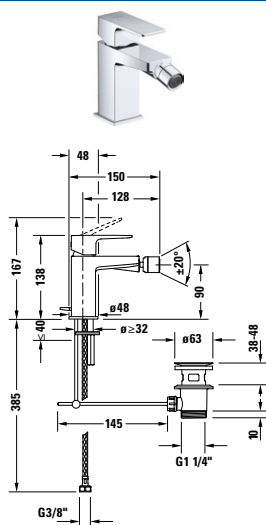
Design by Duravit

### Grifería para agua fría



Tipo de producto	Grifo simple	
Tipo de montaje	Montaje de pie	
Altura	127 mm	
Profundidad	90 mm	
Control de temperatura	90° válvula cerámica	
Salida	Aireador con EasyClean	
Caudal (3 bar)	5,5 l/min	
Color	Cromado Brillante	
	<b>N.º de artículo</b>	
	MH1080002010	121€
Color	Negro Mate	
	<b>N.º de artículo</b>	
	MH1080002046	169€

### Grifería de bidé



Tipo de producto	Mezclador monomando para bidé	
Control de temperatura	Sistema mezclador cerámico	
Profundidad	128 mm	
Altura	138 mm	
Salida	Aireador con cánula orientable	
Caudal (3 bar)	5,5 l/min	
Tipo de chorro	Chorro normal	
Color	Cromado Brillante	
	<b>N.º de artículo</b>	
	MH2400001010	197€
Color	Negro Mate	
	<b>N.º de artículo</b>	
	MH2400001046	275€

**Grifería de ducha**

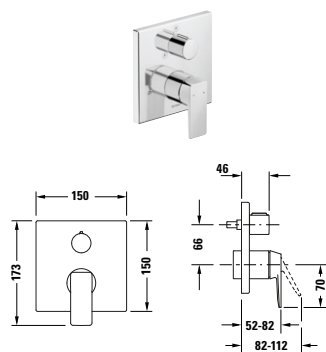
Tipo de producto	Mezclador monomando para ducha, visto		
Tipo de conexión toma de agua	Conexión con excéntricas		
Excéntricas	150 mm ± 15 mm		
Control de temperatura	Sistema mezclador cerámico		
Antirretorno	✓		
Caudal (3 bar)	21 l/min		
Dimensiones de la conexión flexo	1/2"		
Dimensiones de la toma de agua	DIN 15		
	<b>N.º de artículo</b>		
Cromado Brillante	MH4230000010		194€
Negro Mate	MH4230000046		270€

**Grifería de ducha**

Tipo de producto	Set mezclador monomando empotrado		Mezclador monomando para ducha, empotrado	
Tipo de conexión toma de agua	Cuerpo base		Cuerpo base	
Control de temperatura	Sistema mezclador cerámico		Sistema mezclador cerámico	
Número de salidas	1		1	
Formato del florón	Cuadrado		Cuadrado	
Caudal (3 bar)	21 l/min		-	
Incl. piezas visibles	✓		✓	
Incl. unidad funcional	✓		✓	
	<b>N.º de artículo</b>		<b>N.º de artículo</b>	
Cromado Brillante	MH4210007010	118€	MH4210010010	273€
Negro Mate			MH4210010046	380€

**Artículos necesarios**

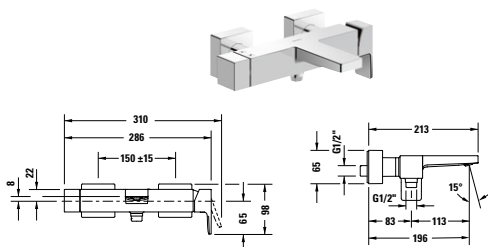
<b>Cuerpo base</b>			
Tipo de producto		Bluebox®	
Tipo de montaje		Empotrado	
		<b>N.º de artículo</b>	
	DIN 15	GK0900000000	136€
Prebloqueo	DN 20	GK0900001000	278€

**Grifería de ducha**


Tipo de producto	Mezclador monomando para ducha, empotrado	
Tipo de conexión toma de agua	Cuerpo base	
Control de temperatura	Sistema mezclador cerámico	
Funciones/inversor	Válvula de cierre e inversor	
Número de salidas	2	
Formato del florón	Cuadrado	
Incl. piezas visibles	✓	
Incl. unidad funcional	✓	
	<b>N.º de artículo</b>	
Cromado Brillante	MH4210012010	367€
Negro Mate	MH4210012046	516€

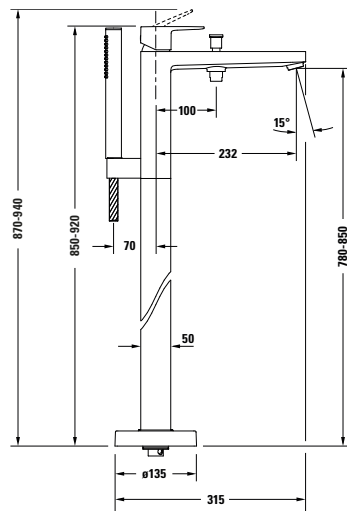
**Artículos necesarios**
**Cuerpo base**

Tipo de producto	Bluebox®	
Tipo de montaje	Empotrado	
	<b>N.º de artículo</b>	
	DIN 15	GK0900000000 136€
Prebloqueo	DN 20	GK0900001000 278€

**Grifería de bañera**


Tipo de producto	Mezclador monomando para bañera, visto	
Tipo de conexión toma de agua	Conexión con excéntricas	
Excéntricas	150 mm ± 15 mm	
Control de temperatura	Sistema mezclador cerámico	
Antirretorno	✓	
Caudal (3 bar)	23,5 l/min	
Caudal de conexión de flexo (3 bar)	19,5 l/min	
Dimensiones de la conexión flexo	1/2"	
Dimensiones de la toma de agua	DIN 15	
	<b>N.º de artículo</b>	
Cromado Brillante	MH5230000010	288€
Negro Mate	MH5230000046	400€



**Grifería de bañera**


Tipo de producto	Mezclador monomando para bañera	
Tipo de conexión toma de agua	Cuerpo base	
Dimensiones de la toma de agua	DIN 15	
Control de temperatura	Sistema mezclador cerámico	
Profundidad	232 mm	
Inversor	✓	
Incl. soporte para tele-ducha	✓	
Caudal (3 bar)	27 l/min	
	<b>N.º de artículo</b>	
Cromado Brillante	MH5250000010	1.265€
Negro Mate	MH5250000046	1.771€
<b>Artículos necesarios</b>		
<b>Cuerpo base</b>		
Tipo de montaje	En suelo inacabado	
Dimensiones de la toma de agua	DIN 15	
	<b>N.º de artículo</b>	
	GK5900008000	337€

# Manhattan

Design by Duravit

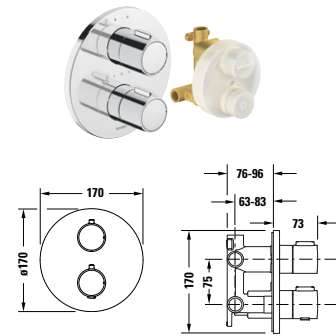
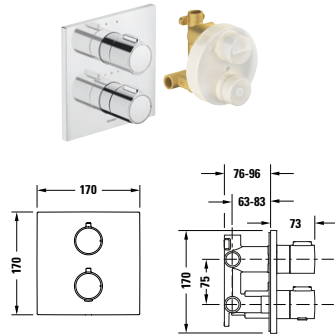
## Grifería de bañera

Tipo de producto	Set mezclador monomando empotrado	Mezclador monomando para bañera, empotrado
Tipo de conexión toma de agua	Cuerpo base	Cuerpo base
Control de temperatura	Sistema mezclador cerámico	Sistema mezclador cerámico
Número de salidas	2	2
Formato del florón	Cuadrado	Cuadrado
anchura x altura	125 x 171 mm	150 x 173 mm
Caudal (3 bar)	24 l/min	-
Incl. piezas visibles	✓	✓
Incl. unidad funcional	✓	✓
Color	Cromado Brillante	Cromado Brillante
	<b>N.º de artículo</b>	<b>N.º de artículo</b>
	MH4210008010	MH5210012010
	197€	367€
Color		Negro Mate
	<b>N.º de artículo</b>	<b>N.º de artículo</b>
	MH5210012046	MH5210012046
		516€
<b>Artículos necesarios</b>		
<b>Cuerpo base</b>		
Tipo de producto		Bluebox®
Tipo de montaje		Empotrado
		<b>N.º de artículo</b>
	DIN 15	GK0900000000
		136€
Prebloqueo	DN 20	GK0900001000
		278€

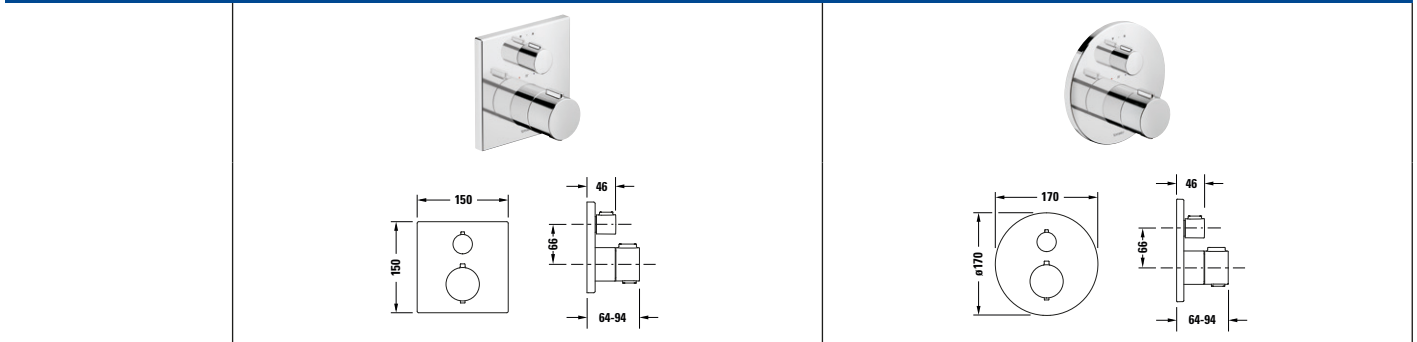
## Grifería de bañera

Tipo de producto	Caño de bañera	
Profundidad	189 mm	
Dimensiones de la toma de agua	DIN 15	
Caudal (3 bar)	19,5 l/min	
Formato del florón	Cuadrado	
	<b>N.º de artículo</b>	
Cromado Brillante	MH5240010010	126€
Negro Mate	MH5240010046	176€

## Grifería de baño



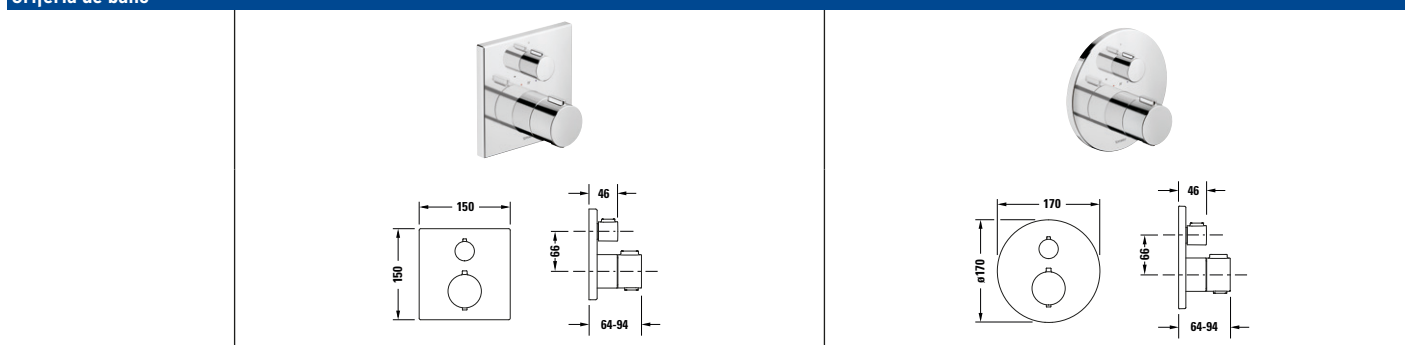
Tipo de producto	Set termostato empotrado	Set termostato empotrado
Control de temperatura	Cartucho termostático	Cartucho termostático
Número de salidas	2	2
Formato del florón	Cuadrado	Redondo/a
anchura x altura	170 x 170 mm	170 x 170 mm
Caudal (3 bar)	24 l/min	24 l/min
Bloqueo de seguridad (38 °C)	✓	✓
Incl. piezas visibles	✓	✓
Incl. unidad funcional	✓	✓
Funciones/inversor	Válvula de cierre e inversor	Válvula de cierre e inversor
	<b>N.º de artículo</b>	<b>N.º de artículo</b>
Cromado Brillante	TH4200007010	276€
		TH4200008010
		262€

**Grifería de baño**


Tipo de producto	Termostato empotrado, dos salidas		Termostato empotrado, dos salidas	
Tipo de conexión toma de agua	Cuerpo base		Cuerpo base	
Control de temperatura	Cartucho termostático		Cartucho termostático	
Número de salidas	2		2	
Formato del florón anchura x altura	Cuadrado 150 x 150 mm		Redondo/a 170 x 170 mm	
Bloqueo de seguridad (38 °C)	✓		✓	
Incl. piezas visibles	✓		✓	
Incl. unidad funcional	✓		✓	
Funciones/inversor	Válvula de cierre e inversor		Válvula de cierre e inversor	
Color			Bronce Cepillado	
			<b>N.º de artículo</b>	
			TH4200014004	688€
Color	Cromado Brillante		Cromado Brillante	
	<b>N.º de artículo</b>		<b>N.º de artículo</b>	
	TH4200013010	516€	TH4200014010	492€
Color			Oro Pulido	
			<b>N.º de artículo</b>	
			TH4200014034	688€
Color	Negro Mate		Negro Mate	
	<b>N.º de artículo</b>		<b>N.º de artículo</b>	
	TH4200013046	722€	TH4200014046	688€
Color			Acero inoxidable Cepillado	
			<b>N.º de artículo</b>	
			TH4200014070	688€

**Artículos necesarios**

<b>Cuerpo base</b>				
Tipo de producto	Bluebox®		Bluebox®	
Tipo de montaje	Empotrado		Empotrado	
	<b>N.º de artículo</b>		<b>N.º de artículo</b>	
	DIN 15	GK0900000000	136€	GK0900000000
Prebloqueo	DN 20	GK0900001000	278€	GK0900001000
				136€
				278€

**Grifería de baño**


Tipo de producto	Termostato empotrado, una salida		Termostato empotrado, una salida	
Tipo de conexión toma de agua	Cuerpo base		Cuerpo base	
Control de temperatura	Cartucho termostático		Cartucho termostático	
Número de salidas	1		1	
Formato del florón	Cuadrado		Redondo/a	
anchura x altura	150 x 150 mm		170 x 170 mm	
Bloqueo de seguridad (38 °C)	✓		✓	
Incl. piezas visibles	✓		✓	
Incl. unidad funcional	✓		✓	
Color			Bronce Cepillado	
			<b>N.º de artículo</b>	
			TH4200016004	669€
Color	Cromado Brillante		Cromado Brillante	
	<b>N.º de artículo</b>		<b>N.º de artículo</b>	
	TH4200015010	501€	TH4200016010	478€
Color			Oro Pulido	
			<b>N.º de artículo</b>	
			TH4200016034	669€
Color	Negro Mate		Negro Mate	
	<b>N.º de artículo</b>		<b>N.º de artículo</b>	
	TH4200015046	702€	TH4200016046	669€
Color			Acero inoxidable Cepillado	
			<b>N.º de artículo</b>	
			TH4200016070	669€

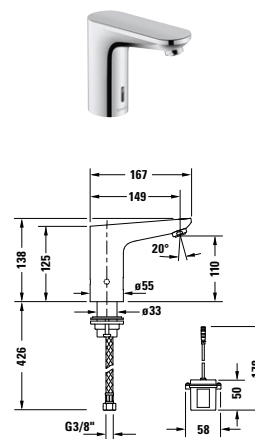
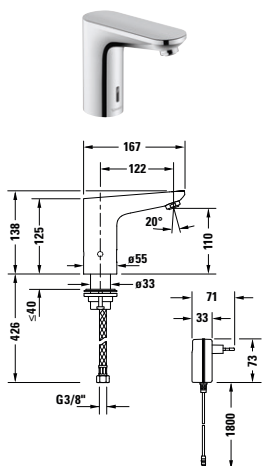
**Artículos necesarios**

<b>Cuerpo base</b>					
Tipo de producto	Bluebox®		Bluebox®		
Tipo de montaje	Empotrado		Empotrado		
	<b>N.º de artículo</b>		<b>N.º de artículo</b>		
	DIN 15	GK0900000000	136€	GK0900000000	136€
Prebloqueo	DN 20	GK0900001000	278€	GK0900001000	278€

# Sensor 1

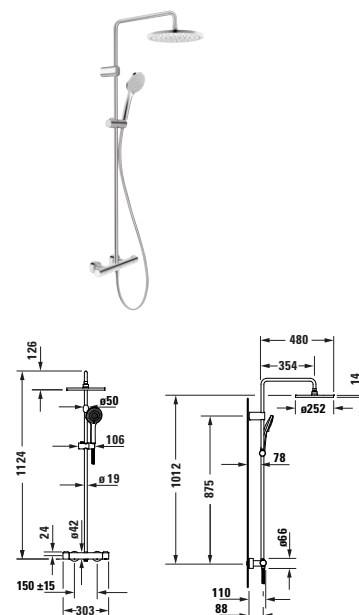
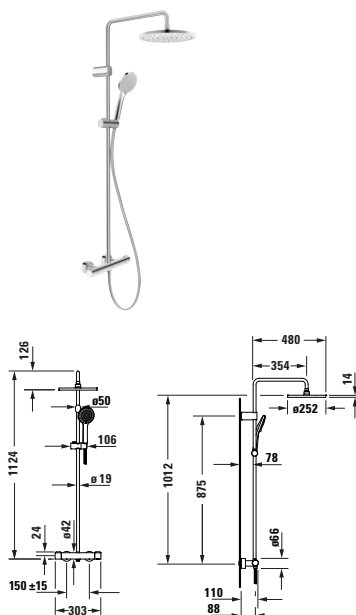
Design by Duravit

## Grifería para lavabo



Tipo de producto	Mezclador monomando electrónico para lavabo		Mezclador monomando electrónico para lavabo	
Tipo de módulo de alimentación	Fuente de alimentación con enchufe		-	
Tipo de montaje	Montaje de pie		Montaje de pie	
Altura	138 mm		138 mm	
Profundidad	122 mm		122 mm	
Salida	Aireador		Aireador	
Conexión de agua	Flexos de conexión, 3/8 pulgadas		Flexos de conexión, 3/8 pulgadas	
Caudal (3 bar)	5 l/min		5 l/min	
Función de bloqueo del mando	75 seg.		75 seg.	
Tiempo flujo regulable	✓		✓	
Descarga higiénica	✓		✓	
Tipo de chorro	Chorro normal		Chorro normal	
Desinfección térmica	✓		✓	
Color	Cromado Brillante		Cromado Brillante	
Conexión a red	<b>N.º de artículo</b> SE1090007010	337€	<b>N.º de artículo</b>	
Conexión con pila			SE1090009010	329€

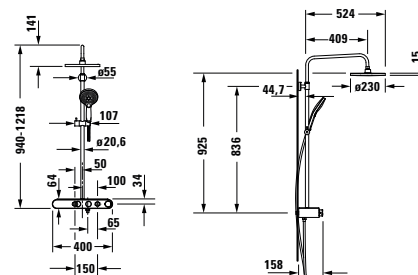
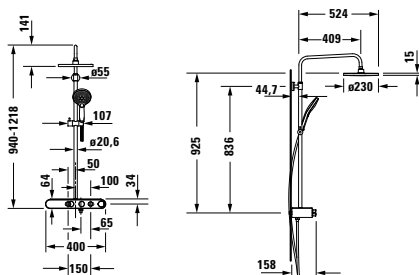
## Sistema de ducha



Tipo de producto	Sistema de ducha 1000		Sistema de ducha 1000	
Tipo de grifería	Termostato		Termostato	
Control de temperatura	Cartucho termostático		Cartucho termostático	
Bloqueo de seguridad (38 °C)	✓		✓	
Tipos de chorro ducha fija	1 chorro		1 chorro	
Tipos de chorro teleducha	3 chorros		3 chorros	
Diámetro de la ducha fija	250 mm		250 mm	
Dimensiones de la toma de agua	1/2"		DIN 15	
Excéntricas	150 mm ± 15 mm		150 mm ± 15 mm	
Dimensiones de la conexión flexo	1/2"		1/2"	
Caudal de la teleducha (3 bar)	14,5 l/min		9 l/min	
Caudal de la ducha fija (3 bar)	18,5 l/min		9 l/min	
Ducha fija ajustable en ángulo	✓		✓	
Soporte de la teleducha	Altura regulable		Altura regulable	
Antirretorno	✓		✓	
Profundidad	354 mm		354 mm	
Altura	1124 mm		1124 mm	
MinusFlow	-		✓	
	<b>N.º de artículo</b>		<b>N.º de artículo</b>	
Bronce Cepillado			TH4282008004	688€
Cromado Brillante	TH4280008010	492€	TH4282008010	492€
Oro Pulido			TH4282008034	688€
Negro Mate			TH4282008046	688€
Acero inoxidable Cepillado			TH4282008070	688€

## Shower Systems




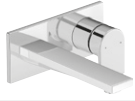
### Sistema de ducha




Tipo de producto	Sistema de ducha Shelf 1050	Sistema de ducha Shelf 1050		
Tipo de grifería	Termostato	Termostato		
Control de temperatura	Cartucho termostático	Cartucho termostático		
Bloqueo de seguridad (38 °C)	✓	✓		
Tipos de chorro ducha fija	Rain	Rain		
Tipos de chorro teleducha	Rain / Pulse / Mono	Rain / Pulse / Mono		
Diámetro de la ducha fija	230 mm	230 mm		
Dimensiones de la toma de agua	DIN 15	DIN 15		
Excéntricas	150 mm ± 12 mm	150 mm ± 12 mm		
Dimensiones de la conexión flexo	1/2"	1/2"		
Caudal de la teleducha (3 bar)	10,5 l/min	9 l/min		
Caudal de la ducha fija (3 bar)	14 l/min	9 l/min		
Ducha fija ajustable en ángulo	✓	✓		
Soporte de la teleducha	Altura regulable	Altura regulable		
Antirretorno	✓	✓		
Altura	940 mm	940 mm		
MinusFlow	-	✓		
	<b>N.º de artículo</b>	<b>N.º de artículo</b>		
Cromado, Blanco Brillante	TH4380008005	674€	TH4382008005	674€



**Vista general de las series**
**Lavabo**

					
Tamaño	S	M	XL	-	
Estándar	# TU1010	# TU1020	# TU1040	# TU1070	
FreshStart	# TU1011	# TU1021	-	-	






**Bidé**

					
N.º de modelo	# TU2400				

**Ducha**

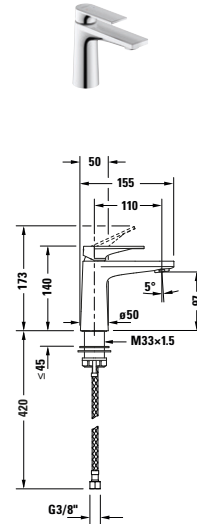
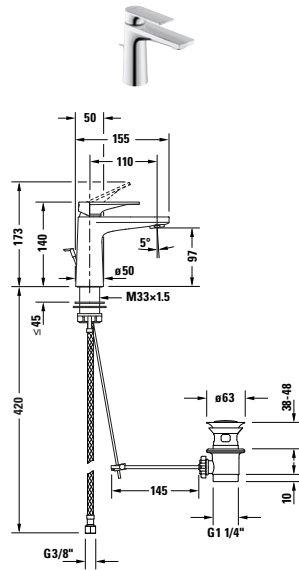
					
N.º de modelo	# TU4230	# C14220	# C14280	# TU4210	
N.º de modelo					
N.º de modelo	# TH4200	# UV0660	# UV0650	# UV0610	

**Bañera**

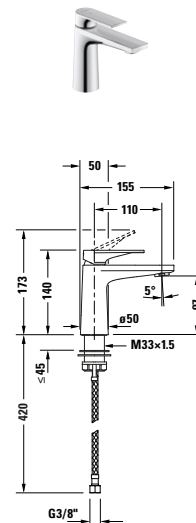
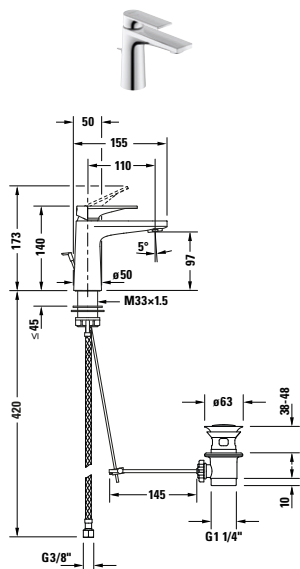
					
N.º de modelo	# TU5230	# TU5250	# TU5210	# TH4200	# TU5240

**Accesorios**

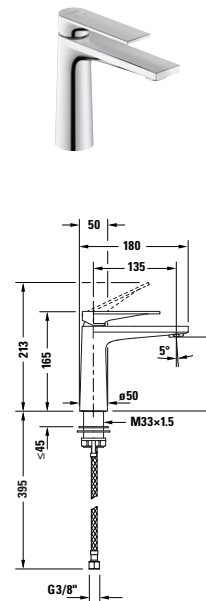
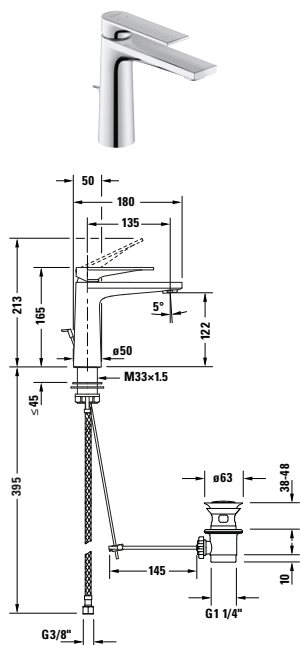
<b>Starck T</b>					
N.º de modelo	# 009935	# 009929			
Encontrará más accesorios adecuados en el capítulo Accesorios.					

**Grifería para lavabo**


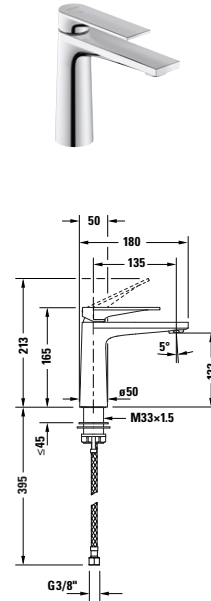
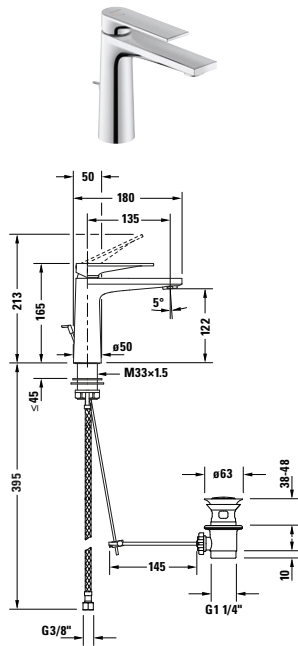
Tipo de producto	Mezclador monomando para lavabo S		Mezclador monomando para lavabo S	
Tipo de montaje	Montaje de pie		Montaje de pie	
Altura	140 mm		140 mm	
Profundidad	110 mm		110 mm	
Control de temperatura	Sistema mezclador cerámico		Sistema mezclador cerámico	
Salida	Aireador		Aireador	
Conexión de agua	Flexos de conexión, 3/8 pulgadas		Flexos de conexión, 3/8 pulgadas	
Limitación de temperatura	✓		✓	
Caudal (3 bar)	5 l/min		5 l/min	
Tipo de chorro	Chorro normal		Chorro normal	
Clase UWL	1		1	
Color	Cromado Brillante		Cromado Brillante	
	<b>N.º de artículo</b>		<b>N.º de artículo</b>	
Sin vaciador ni accionamiento			TU1010002010	199€
Con vaciador y accionamiento	TU1010001010	215€		
Color	Negro Mate			
			<b>N.º de artículo</b>	
Sin vaciador ni accionamiento			TU1010002046	278€

**Grifería para lavabo**


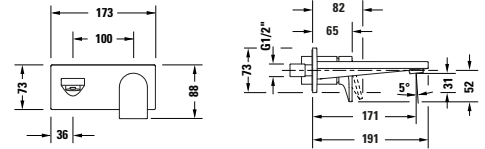
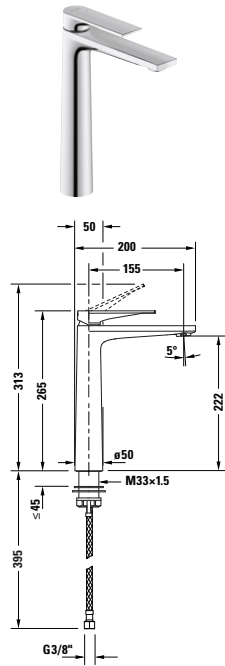
Tipo de producto	Mezclador monomando para lavabo S FreshStart		Mezclador monomando para lavabo S FreshStart	
Tipo de montaje	Montaje de pie		Montaje de pie	
Altura	140 mm		140 mm	
Profundidad	110 mm		110 mm	
Control de temperatura	Sistema mezclador cerámico		Sistema mezclador cerámico	
Salida	Aireador		Aireador	
Conexión de agua	Flexos de conexión, 3/8 pulgadas		Flexos de conexión, 3/8 pulgadas	
Limitación de temperatura	✓		✓	
Caudal (3 bar)	5 l/min		5 l/min	
Tipo de chorro	Chorro normal		Chorro normal	
Clase UWL	1		1	
FreshStart	✓		✓	
Color	Cromado Brillante		Cromado Brillante	
	<b>N.º de artículo</b>		<b>N.º de artículo</b>	
Sin vaciador ni accionamiento			TU1011002010	199€
Con vaciador y accionamiento	TU1011001010	215€		
Color			Negro Mate	
			<b>N.º de artículo</b>	
Sin vaciador ni accionamiento			TU1011002046	278€

**Grifería para lavabo**


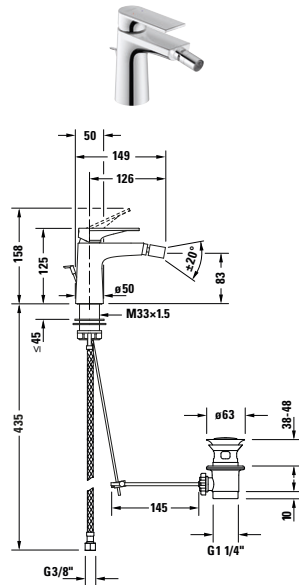
Tipo de producto	Mezclador monomando para lavabo M		Mezclador monomando para lavabo M	
Tipo de montaje	Montaje de pie		Montaje de pie	
Altura	165 mm		165 mm	
Profundidad	135 mm		135 mm	
Control de temperatura	Sistema mezclador cerámico		Sistema mezclador cerámico	
Salida	Aireador		Aireador	
Conexión de agua	Flexos de conexión, 3/8 pulgadas		Flexos de conexión, 3/8 pulgadas	
Limitación de temperatura	✓		✓	
Caudal (3 bar)	5 l/min		5 l/min	
Tipo de chorro	Chorro normal		Chorro normal	
Clase UWL	1		1	
Color	Cromado Brillante		Cromado Brillante	
	<b>N.º de artículo</b>		<b>N.º de artículo</b>	
Sin vaciador ni accionamiento			TU1020002010	208€
Con vaciador y accionamiento	TU1020001010	224€		
Color			Negro Mate	
			<b>N.º de artículo</b>	
Sin vaciador ni accionamiento			TU1020002046	292€

**Grifería para lavabo**


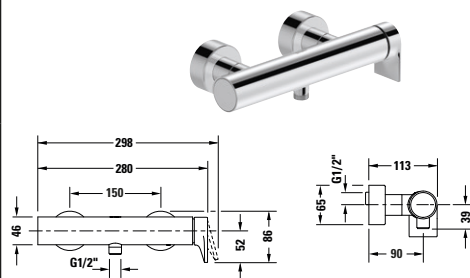
Tipo de producto	Mezclador monomando para lavabo M FreshStart		Mezclador monomando para lavabo M FreshStart	
Tipo de montaje	Montaje de pie		Montaje de pie	
Altura	165 mm		165 mm	
Profundidad	135 mm		135 mm	
Control de temperatura	Sistema mezclador cerámico		Sistema mezclador cerámico	
Salida	Aireador		Aireador	
Conexión de agua	Flexos de conexión, 3/8 pulgadas		Flexos de conexión, 3/8 pulgadas	
Limitación de temperatura	✓		✓	
Caudal (3 bar)	5 l/min		5 l/min	
Tipo de chorro	Chorro normal		Chorro normal	
Clase UWL	1		1	
FreshStart	✓		✓	
Color	Cromado Brillante		Cromado Brillante	
	<b>N.º de artículo</b>		<b>N.º de artículo</b>	
Sin vaciador ni accionamiento			TU1021002010	208€
Con vaciador y accionamiento	TU1021001010	224€		
Color	Negro Mate			
	<b>N.º de artículo</b>			
Sin vaciador ni accionamiento			TU1021002046	292€

**Grifería para lavabo**


Tipo de producto	Mezclador monomando para lavabo XL		Mezclador monomando para lavabo	
Tipo de montaje	Montaje de pie		Empotrado	
Altura	265 mm		88 mm	
Profundidad	155 mm		171 mm	
Control de temperatura	Sistema mezclador cerámico		Sistema mezclador cerámico	
Salida	Aireador		Aireador	
Conexión de agua	Flexos de conexión, 3/8 pulgadas		Cuerpo base	
Limitación de temperatura	✓		-	
Caudal (3 bar)	5 l/min		5,5 l/min	
Tipo de chorro	Chorro normal		Chorro normal	
Clase UWL	1		1	
Incl. piezas visibles	-		✓	
Color	Cromado Brillante		Cromado Brillante	
	<b>N.º de artículo</b>		<b>N.º de artículo</b>	
Sin vaciador ni accionamiento	TU1040002010	334€	TU1070004010	287€
Color	Negro Mate		Negro Mate	
	<b>N.º de artículo</b>		<b>N.º de artículo</b>	
Sin vaciador ni accionamiento	TU1040002046	468€	TU1070004046	403€
<b>Artículos necesarios</b>				
<b>Cuerpo base</b>				
Tipo de montaje	Empotrado			
			<b>N.º de artículo</b>	
DIN 15			GK1900002000	320€

**Grifería de bidé**


Tipo de producto	Mezclador monomando para bidé	
Control de temperatura	Sistema mezclador cerámico	
Profundidad	126 mm	
Altura	125 mm	
Salida	Aireador con cánula orientable	
Caudal (3 bar)	5 l/min	
Tipo de chorro	Chorro normal	
Conexión de agua	Flexos de conexión, 3/8 pulgadas	
Color	Cromado Brillante	
	<b>N.º de artículo</b>	
Con vaciador y accionamiento	TU2400001010	241€
Color	Negro Mate	
	<b>N.º de artículo</b>	
Con vaciador y accionamiento	TU2400001046	337€

**Grifería de ducha**


Tipo de producto	Mezclador monomando para ducha, visto	
Tipo de conexión toma de agua	Conexión con excéntricas	
Control de temperatura	Sistema mezclador cerámico	
Antirretorno	✓	
Caudal (3 bar)	13 l/min	
Dimensiones de la conexión flexo	1/2"	
Dimensiones de la toma de agua	DIN 15	
	<b>N.º de artículo</b>	
Cromado Brillante	TU4230000010	337€
Negro Mate	TU4230000046	472€

**Grifería de ducha**

Tipo de producto	Mezclador monomando para ducha, empotrado	
Tipo de conexión toma de agua	Cuerpo base	
Control de temperatura	Sistema mezclador cerámico	
Funciones/inversor	-	Inversor
Número de salidas	1	2
Formato del florón	Redondo/a	Redondo/a
Caudal (3 bar)	22,5 l/min	22,5 l/min
Incl. piezas visibles	✓	✓
Incl. unidad funcional	✓	✓
	<b>N.º de artículo</b>	<b>N.º de artículo</b>
Cromado Brillante	TU4210010010	277€ TU4210012010
Negro Mate	TU4210010046	389€ TU4210012046
		376€
		527€

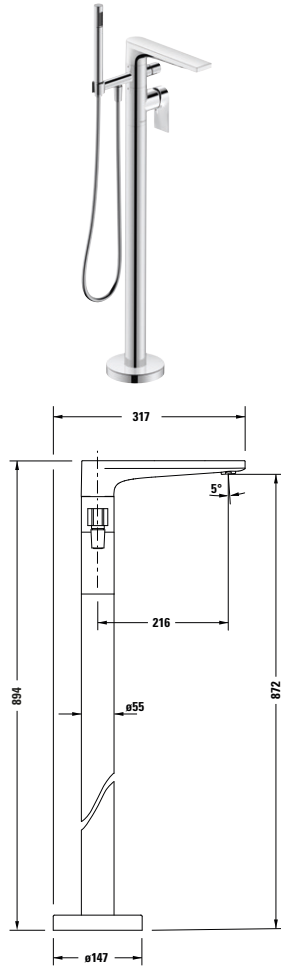
**Artículos necesarios**

<b>Cuerpo base</b>					
Tipo de producto		Bluebox®		Bluebox®	
Tipo de montaje		Empotrado		Empotrado	
		<b>N.º de artículo</b>		<b>N.º de artículo</b>	
	DIN 15	GK0900000000	136€	GK0900000000	136€
Prebloqueo	DN 20	GK0900001000	278€	GK0900001000	278€

**Grifería de bañera**

Tipo de producto	Mezclador monomando para bañera, visto	
Tipo de conexión toma de agua	Conexión con excéntricas	
Control de temperatura	Sistema mezclador cerámico	
Antirretorno	✓	
Caudal (3 bar)	21 l/min	
Caudal de conexión de flexo (3 bar)	15 l/min	
Dimensiones de la conexión flexo	1/2"	
Dimensiones de la toma de agua	DIN 15	
	<b>N.º de artículo</b>	
Cromado Brillante	TU5230000010	498€
Negro Mate	TU5230000046	696€



**Grifería de bañera**


Tipo de producto	Mezclador monomando para bañera	
Tipo de conexión toma de agua	Cuerpo base	
Control de temperatura	Sistema mezclador cerámico	
Inversor	✓	
Incl. soporte para tele-ducha	✓	
	<b>N.º de artículo</b>	
Cromado Brillante	TU5250000010	1.508€
Negro Mate	TU5250000046	2.111€

**Artículos necesarios**

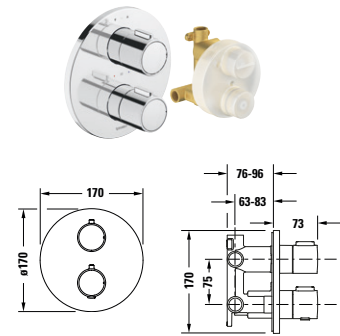
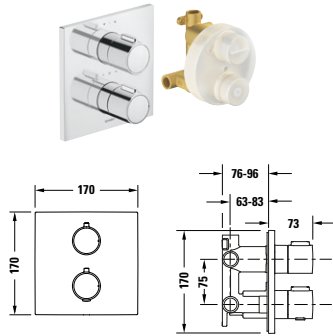
<b>Cuerpo base</b>		
Tipo de montaje	En suelo inacabado	
Dimensiones de la toma de agua	DIN 15	
	<b>N.º de artículo</b>	
	GK5900007000	356€

**Grifería de bañera**

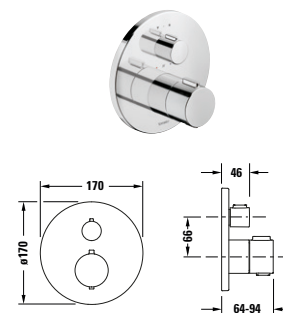
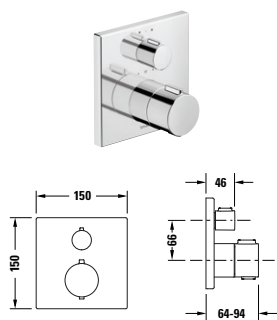
Tipo de producto	Mezclador monomando para bañera, empotrado		Mezclador monomando para bañera, empotrado		
Tipo de conexión toma de agua	Cuerpo base		Cuerpo base		
Control de temperatura	Sistema mezclador cerámico		Sistema mezclador cerámico		
Número de salidas	2		2		
Formato del florón	Redondo/a		Redondo/a		
anchura x altura	170 x 182 mm		170 x 182 mm		
Caudal (3 bar)	22,5 l/min		22,5 l/min		
Incl. piezas visibles	✓		✓		
Incl. unidad funcional	✓		✓		
Color	Cromado Brillante		Cromado Brillante		
	<b>N.º de artículo</b>		<b>N.º de artículo</b>		
	TU5210012010	376€			
Antiretorno			TU5210018010	498€	
Color	Negro Mate				
	<b>N.º de artículo</b>				
	TU5210012046	527€			
<b>Artículos necesarios</b>					
<b>Cuerpo base</b>					
Tipo de producto	Bluebox®		Bluebox®		
Tipo de montaje	Empotrado		Empotrado		
	<b>N.º de artículo</b>		<b>N.º de artículo</b>		
	DIN 15	GK0900000000	136€	GK0900000000	136€
Prebloqueo	DN 20	GK0900001000	278€	GK0900001000	278€

**Grifería de bañera**

Tipo de producto	Caño de bañera			
Profundidad	171 mm			
Dimensiones de la toma de agua	DIN 15			
Caudal (3 bar)	32 l/min			
Formato del florón	Redondo/a			
	<b>N.º de artículo</b>			
Cromado Brillante	TU5240010010	169€		
Negro Mate	TU5240010046	237€		

**Grifería de baño**


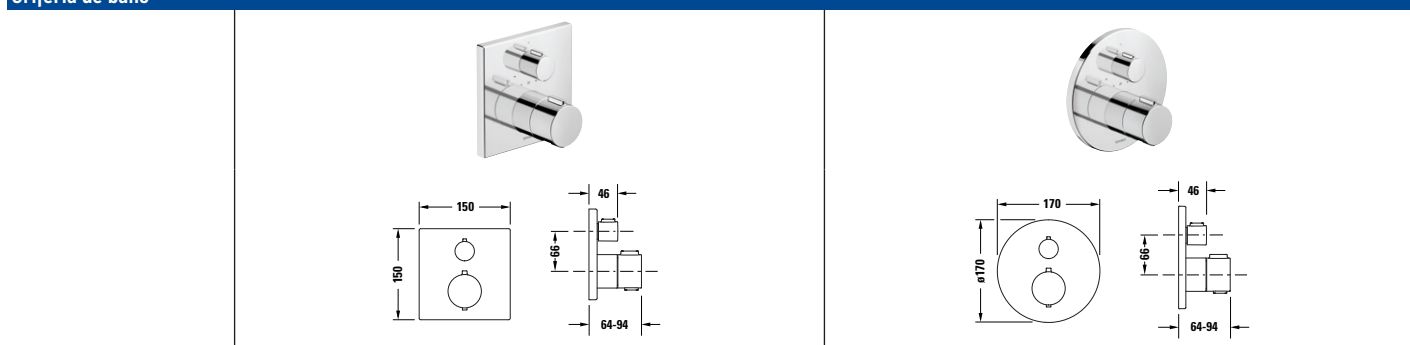
Tipo de producto	Set termostato empotrado	Set termostato empotrado
Control de temperatura	Cartucho termostático	Cartucho termostático
Número de salidas	2	2
Formato del florón	Cuadrado	Redondo/a
anchura x altura	170 x 170 mm	170 x 170 mm
Caudal (3 bar)	24 l/min	24 l/min
Bloqueo de seguridad (38 °C)	✓	✓
Incl. piezas visibles	✓	✓
Incl. unidad funcional	✓	✓
Funciones/inversor	Válvula de cierre e inversor	Válvula de cierre e inversor
	<b>N.º de artículo</b>	<b>N.º de artículo</b>
Cromado Brillante	TH4200007010	276€
		TH4200008010
		262€

**Grifería de baño**


Tipo de producto	Termostato empotrado, dos salidas		Termostato empotrado, dos salidas	
Tipo de conexión toma de agua	Cuerpo base		Cuerpo base	
Control de temperatura	Cartucho termostático		Cartucho termostático	
Número de salidas	2		2	
Formato del florón anchura x altura	Cuadrado 150 x 150 mm		Redondo/a 170 x 170 mm	
Bloqueo de seguridad (38 °C)	✓		✓	
Incl. piezas visibles	✓		✓	
Incl. unidad funcional	✓		✓	
Funciones/inversor	Válvula de cierre e inversor		Válvula de cierre e inversor	
Color			Bronce Cepillado	
			<b>N.º de artículo</b>	
			TH4200014004	688€
Color	Cromado Brillante		Cromado Brillante	
	<b>N.º de artículo</b>		<b>N.º de artículo</b>	
	TH4200013010	516€	TH4200014010	492€
Color			Oro Pulido	
			<b>N.º de artículo</b>	
			TH4200014034	688€
Color	Negro Mate		Negro Mate	
	<b>N.º de artículo</b>		<b>N.º de artículo</b>	
	TH4200013046	722€	TH4200014046	688€
Color			Acero inoxidable Cepillado	
			<b>N.º de artículo</b>	
			TH4200014070	688€

**Artículos necesarios**

<b>Cuerpo base</b>				
Tipo de producto	Bluebox®		Bluebox®	
Tipo de montaje	Empotrado		Empotrado	
	<b>N.º de artículo</b>		<b>N.º de artículo</b>	
	DIN 15	GK0900000000	136€	GK0900000000
				136€
Prebloqueo	DN 20	GK0900001000	278€	GK0900001000
				278€

**Grifería de baño**


Tipo de producto	Termostato empotrado, una salida		Termostato empotrado, una salida	
Tipo de conexión toma de agua	Cuerpo base		Cuerpo base	
Control de temperatura	Cartucho termostático		Cartucho termostático	
Número de salidas	1		1	
Formato del florón	Cuadrado		Redondo/a	
anchura x altura	150 x 150 mm		170 x 170 mm	
Bloqueo de seguridad (38 °C)	✓		✓	
Incl. piezas visibles	✓		✓	
Incl. unidad funcional	✓		✓	
Color			Bronce Cepillado	
			<b>N.º de artículo</b>	
			TH4200016004	669€
Color	Cromado Brillante		Cromado Brillante	
	<b>N.º de artículo</b>		<b>N.º de artículo</b>	
	TH4200015010	501€	TH4200016010	478€
Color			Oro Pulido	
			<b>N.º de artículo</b>	
			TH4200016034	669€
Color	Negro Mate		Negro Mate	
	<b>N.º de artículo</b>		<b>N.º de artículo</b>	
	TH4200015046	702€	TH4200016046	669€
Color			Acero inoxidable Cepillado	
			<b>N.º de artículo</b>	
			TH4200016070	669€

**Artículos necesarios**

<b>Cuerpo base</b>					
Tipo de producto	Bluebox®		Bluebox®		
Tipo de montaje	Empotrado		Empotrado		
	<b>N.º de artículo</b>		<b>N.º de artículo</b>		
	DIN 15	GK0900000000	136€	GK0900000000	136€
Prebloqueo	DN 20	GK0900001000	278€	GK0900001000	278€

# Wave


Design by Duravit

## Vista general de las series




### Lavabo

					
Tamaño	S	M	XL	-	-
N.º de modelo	# WA1010	# WA1020	# WA1040	# WA1060	# WA1070
					
N.º de modelo	# WA1080				

### Bidé

					
N.º de modelo	# WA2400				

### Ducha

					
N.º de modelo	# WA4230	# TH4220	# WA4210	# TH4200	# WA4280

### Bañera

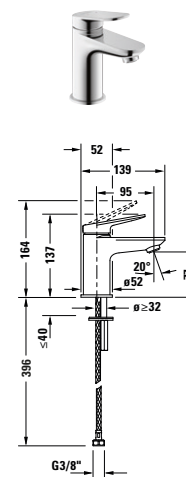
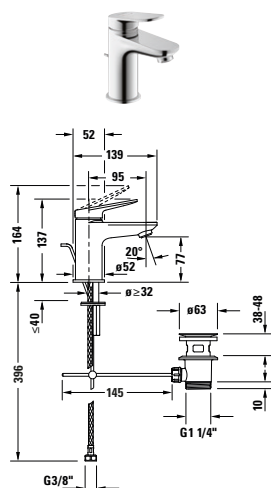
					
N.º de modelo	# WA5230	# WA5220	# WA4210	# TH4200	# WA5240
					
N.º de modelo	# WA5260	# WA5250			

### Accesorios

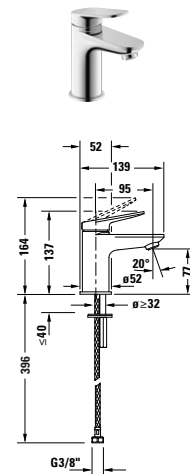
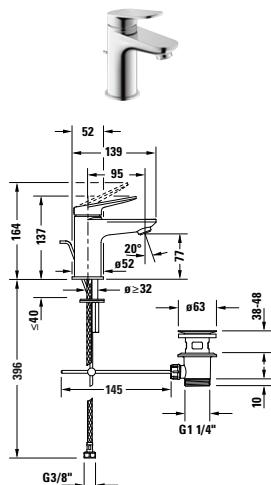
					
N.º de modelo	# 009935	# 009929			
Encontrará más accesorios adecuados en el capítulo Accesorios.					

Griferías de baño

## Grifería para lavabo

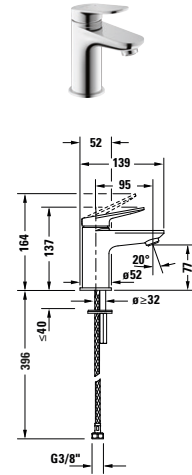
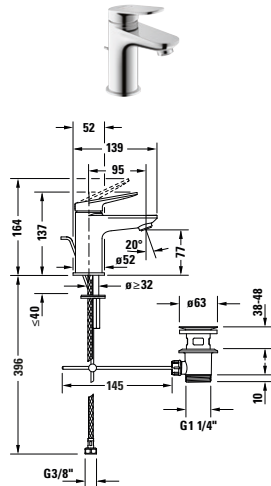


Tipo de producto	Mezclador monomando para lavabo S		Mezclador monomando para lavabo S	
Tipo de montaje	Montaje de pie		Montaje de pie	
Altura	137 mm		137 mm	
Profundidad	95 mm		95 mm	
Control de temperatura	Sistema mezclador cerámico		Sistema mezclador cerámico	
Salida	Aireador con EasyClean		Aireador con EasyClean	
Conexión de agua	Flexos de conexión, 3/8 pulgadas		Flexos de conexión, 3/8 pulgadas	
Caudal (3 bar)	5 l/min		5 l/min	
Tipo de chorro	Chorro normal		Chorro normal	
Color	Bronce Cepillado		Bronce Cepillado	
	<b>N.º de artículo</b>		<b>N.º de artículo</b>	
Sin vaciador ni accionamiento			WA1010002004	176€
Con vaciador y accionamiento	WA1010001004	188€		
Color	Cromado Brillante		Cromado Brillante	
	<b>N.º de artículo</b>		<b>N.º de artículo</b>	
Sin vaciador ni accionamiento			WA1010002010	126€
Con vaciador y accionamiento	WA1010001010	135€		
Color	Oro Pulido		Oro Pulido	
	<b>N.º de artículo</b>		<b>N.º de artículo</b>	
Sin vaciador ni accionamiento			WA1010002034	176€
Con vaciador y accionamiento	WA1010001034	188€		
Color	Negro Mate		Negro Mate	
	<b>N.º de artículo</b>		<b>N.º de artículo</b>	
Sin vaciador ni accionamiento			WA1010002046	176€
Con vaciador y accionamiento	WA1010001046	188€		
Color	Acero inoxidable Cepillado		Acero inoxidable Cepillado	
	<b>N.º de artículo</b>		<b>N.º de artículo</b>	
Sin vaciador ni accionamiento			WA1010002070	176€
Con vaciador y accionamiento	WA1010001070	188€		

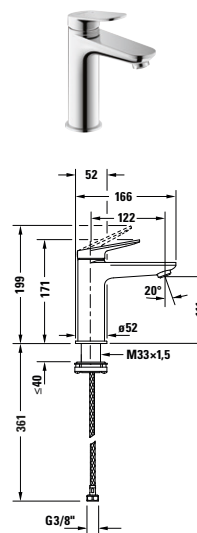
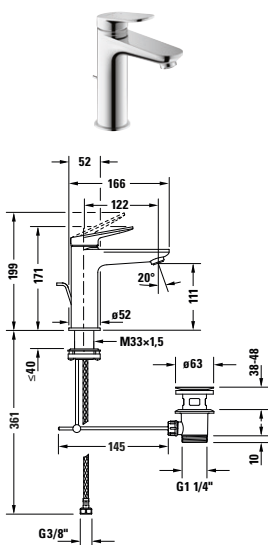
**Grifería para lavabo**


Tipo de producto	Mezclador monomando para lavabo S FreshStart		Mezclador monomando para lavabo S FreshStart	
Tipo de montaje	Montaje de pie		Montaje de pie	
Altura	137 mm		137 mm	
Profundidad	95 mm		95 mm	
Control de temperatura	Sistema mezclador cerámico		Sistema mezclador cerámico	
Salida	Aireador con EasyClean		Aireador con EasyClean	
Conexión de agua	Flexos de conexión, 3/8 pulgadas		Flexos de conexión, 3/8 pulgadas	
Caudal (3 bar)	5 l/min		5 l/min	
Tipo de chorro	Chorro normal		Chorro normal	
FreshStart	✓		✓	
Color	Cromado Brillante		Cromado Brillante	
	<b>N.º de artículo</b>		<b>N.º de artículo</b>	
Sin vaciador ni accionamiento			WA1011002010	126€
Con vaciador y accionamiento	WA1011001010	135€		

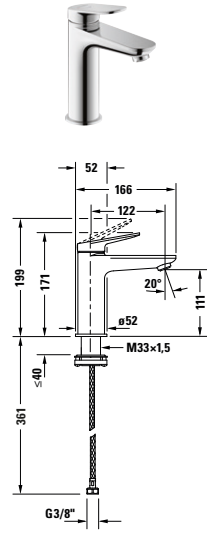
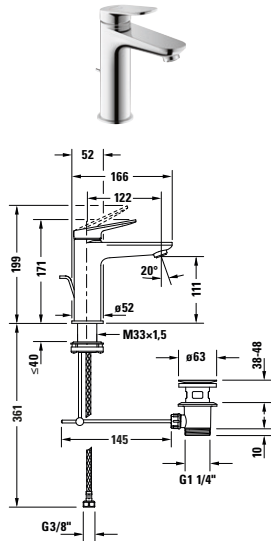


**Grifería para lavabo**


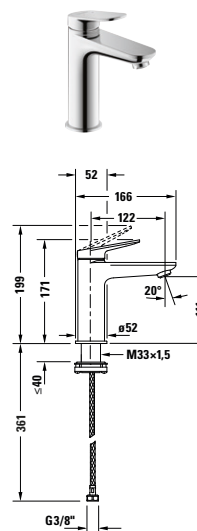
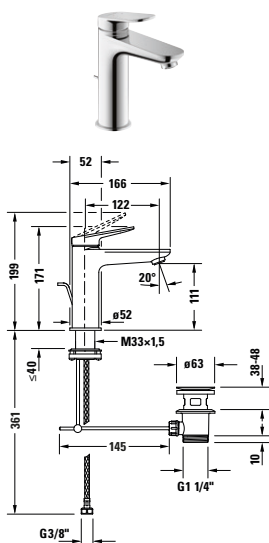
Tipo de producto	Mezclador monomando para lavabo S MinusFlow		Mezclador monomando para lavabo S MinusFlow	
Tipo de montaje	Montaje de pie		Montaje de pie	
Altura	137 mm		137 mm	
Profundidad	95 mm		95 mm	
Control de temperatura	Sistema mezclador cerámico		Sistema mezclador cerámico	
Salida	Aireador con EasyClean		Aireador con EasyClean	
Conexión de agua	Flexos de conexión, 3/8 pulgadas		Flexos de conexión, 3/8 pulgadas	
Caudal (3 bar)	3 l/min		3 l/min	
Tipo de chorro	Chorro normal		Chorro normal	
MinusFlow	✓		✓	
Color	Cromado Brillante		Cromado Brillante	
	<b>N.º de artículo</b>		<b>N.º de artículo</b>	
Sin vaciador ni accionamiento			WA1012002010	126€
Con vaciador y accionamiento	WA1012001010	135€		

**Grifería para lavabo**


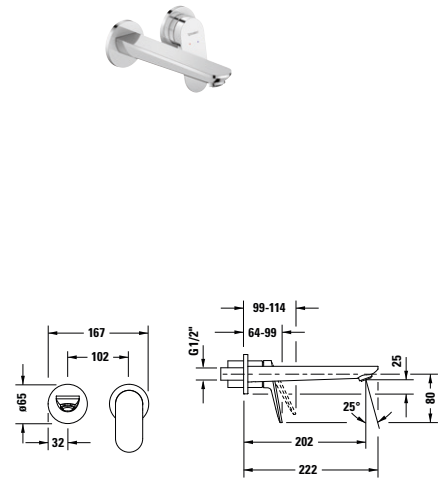
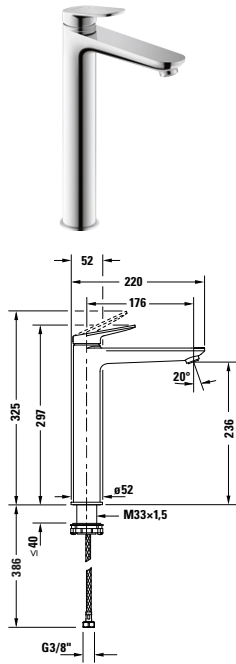
Tipo de producto	Mezclador monomando para lavabo M		Mezclador monomando para lavabo M	
Tipo de montaje	Montaje de pie		Montaje de pie	
Altura	171 mm		171 mm	
Profundidad	122 mm		122 mm	
Control de temperatura	Sistema mezclador cerámico		Sistema mezclador cerámico	
Salida	Aireador con EasyClean		Aireador con EasyClean	
Conexión de agua	Flexos de conexión, 3/8 pulgadas		Flexos de conexión, 3/8 pulgadas	
Caudal (3 bar)	5 l/min		5 l/min	
Tipo de chorro	Chorro normal		Chorro normal	
Color	Bronce Cepillado		Bronce Cepillado	
	N.º de artículo		N.º de artículo	
Sin vaciador ni accionamiento			WA1020002004	209€
Con vaciador y accionamiento	WA1020001004	216€		
Color	Cromado Brillante		Cromado Brillante	
	N.º de artículo		N.º de artículo	
Sin vaciador ni accionamiento			WA1020002010	149€
Con vaciador y accionamiento	WA1020001010	155€		
Color	Oro Pulido		Oro Pulido	
	N.º de artículo		N.º de artículo	
Sin vaciador ni accionamiento			WA1020002034	209€
Con vaciador y accionamiento	WA1020001034	216€		
Color	Negro Mate		Negro Mate	
	N.º de artículo		N.º de artículo	
Sin vaciador ni accionamiento			WA1020002046	209€
Con vaciador y accionamiento	WA1020001046	216€		
Color	Acero inoxidable Cepillado		Acero inoxidable Cepillado	
	N.º de artículo		N.º de artículo	
Sin vaciador ni accionamiento			WA1020002070	209€
Con vaciador y accionamiento	WA1020001070	216€		

**Grifería para lavabo**


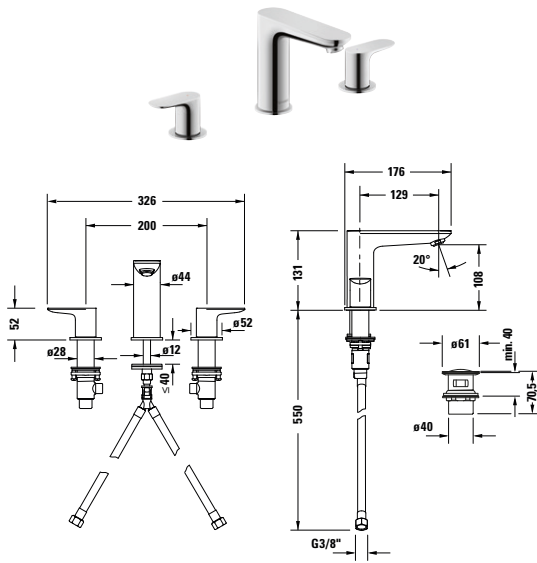
Tipo de producto	Mezclador monomando para lavabo M FreshStart		Mezclador monomando para lavabo M FreshStart	
Tipo de montaje	Montaje de pie		Montaje de pie	
Altura	171 mm		171 mm	
Profundidad	122 mm		122 mm	
Control de temperatura	Sistema mezclador cerámico		Sistema mezclador cerámico	
Salida	Aireador con EasyClean		Aireador con EasyClean	
Conexión de agua	Flexos de conexión, 3/8 pulgadas		Flexos de conexión, 3/8 pulgadas	
Caudal (3 bar)	5 l/min		5 l/min	
Tipo de chorro	Chorro normal		Chorro normal	
FreshStart	✓		✓	
Color	Cromado Brillante		Cromado Brillante	
	<b>N.º de artículo</b>		<b>N.º de artículo</b>	
Sin vaciador ni accionamiento			WA1021002010	149€
Con vaciador y accionamiento	WA1021001010	155€		

**Grifería para lavabo**


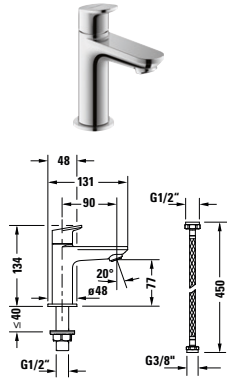
Tipo de producto	Mezclador monomando para lavabo M MinusFlow		Mezclador monomando para lavabo M MinusFlow	
Tipo de montaje	Montaje de pie		Montaje de pie	
Altura	171 mm		171 mm	
Profundidad	122 mm		122 mm	
Control de temperatura	Sistema mezclador cerámico		Sistema mezclador cerámico	
Salida	Aireador con EasyClean		Aireador con EasyClean	
Conexión de agua	Flexos de conexión, 3/8 pulgadas		Flexos de conexión, 3/8 pulgadas	
Caudal (3 bar)	3 l/min		3 l/min	
Tipo de chorro	Chorro normal		Chorro normal	
MinusFlow	✓		✓	
Color	Cromado Brillante		Cromado Brillante	
	<b>N.º de artículo</b>		<b>N.º de artículo</b>	
Sin vaciador ni accionamiento			WA1022002010	149€
Con vaciador y accionamiento	WA1022001010	155€		

**Grifería para lavabo**


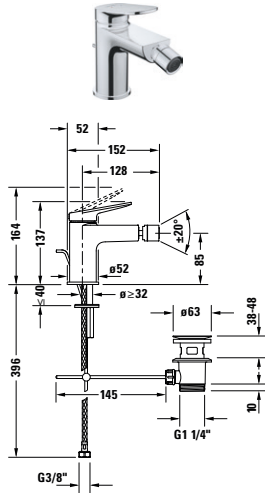
Tipo de producto	Mezclador monomando para lavabo XL		Mezclador monomando para lavabo	
Tipo de montaje	Montaje de pie		Empotrado	
Altura	297 mm		65 mm	
Profundidad	176 mm		202 mm	
Control de temperatura	Sistema mezclador cerámico		Sistema mezclador cerámico	
Salida	Aireador con EasyClean		Aireador con EasyClean	
Conexión de agua	Flexos de conexión, 3/8 pulgadas		Cuerpo base	
Caudal (3 bar)	5 l/min		5 l/min	
Tipo de chorro	Chorro normal		Chorro normal	
Color	Bronce Cepillado		Bronce Cepillado	
	<b>N.º de artículo</b>		<b>N.º de artículo</b>	
Sin vaciador ni accionamiento	WA1040002004	307€	WA1070004004	256€
Color	Cromado Brillante		Cromado Brillante	
	<b>N.º de artículo</b>		<b>N.º de artículo</b>	
Sin vaciador ni accionamiento	WA1040002010	218€	WA1070004010	182€
Color	Oro Pulido		Oro Pulido	
	<b>N.º de artículo</b>		<b>N.º de artículo</b>	
Sin vaciador ni accionamiento	WA1040002034	307€	WA1070004034	256€
Color	Negro Mate		Negro Mate	
	<b>N.º de artículo</b>		<b>N.º de artículo</b>	
Sin vaciador ni accionamiento	WA1040002046	307€	WA1070004046	256€
Color	Acero inoxidable Cepillado		Acero inoxidable Cepillado	
	<b>N.º de artículo</b>		<b>N.º de artículo</b>	
Sin vaciador ni accionamiento	WA1040002070	307€	WA1070004070	256€
<b>Artículos necesarios</b>				
<b>Cuerpo base</b>				
Tipo de montaje			Empotrado	
			<b>N.º de artículo</b>	
DIN 15			GK1900004000	216€

**Grifería para lavabo**


Tipo de producto	Grifería americana	
Tipo de montaje	Montaje de pie	
Altura	131 mm	
Profundidad	129 mm	
Control de temperatura	Sistema mezclador cerámico	
Salida	Aireador con EasyClean	
Conexión de agua	Flexos de conexión, 3/8 pulgadas	
Caudal (3 bar)	4,5 l/min	
Tipo de chorro	Chorro normal	
Con vaciador push-open	✓	
	<b>N.º de artículo</b>	
Bronce Cepillado	WA1060005004	393€
Cromado Brillante	WA1060005010	282€
Oro Pulido	WA1060005034	393€
Negro Mate	WA1060005046	393€
Acero inoxidable Cepillado	WA1060005070	393€

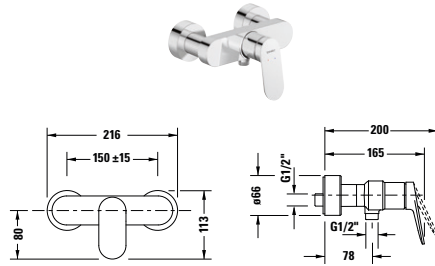
**Grifería para agua fría**


Tipo de producto	Grifo simple	
Tipo de montaje	Montaje de pie	
Altura	134 mm	
Profundidad	90 mm	
Control de temperatura	90° válvula cerámica	
Salida	Aireador con EasyClean	
Caudal (3 bar)	4,5 l/min	
Color	Bronce Cepillado	
	<b>N.º de artículo</b>	
	WA1080002004	146€
Color	Cromado Brillante	
	<b>N.º de artículo</b>	
	WA1080002010	105€
Color	Oro Pulido	
	<b>N.º de artículo</b>	
	WA1080002034	146€
Color	Negro Mate	
	<b>N.º de artículo</b>	
	WA1080002046	146€
Color	Acero inoxidable Cepillado	
	<b>N.º de artículo</b>	
	WA1080002070	146€

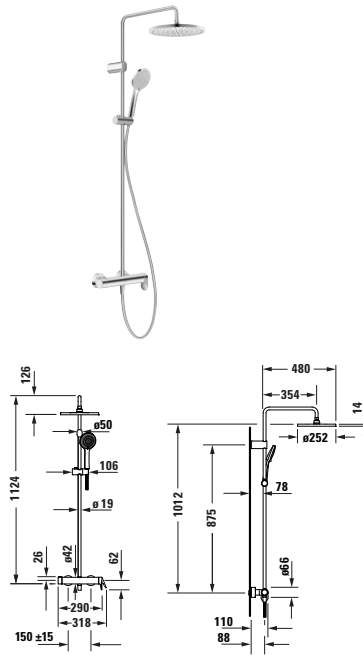
**Grifería de bidé**


Tipo de producto	Mezclador monomando para bidé	
Control de temperatura	Sistema mezclador cerámico	
Profundidad	128 mm	
Altura	137 mm	
Salida	Aireador con cánula orientable	
Caudal (3 bar)	5 l/min	
Tipo de chorro	Chorro normal	
Conexión de agua	Flexos de conexión, 3/8 pulgadas	
Color	Bronce Cepillado	
	<b>N.º de artículo</b>	
Con vaciador y accionamiento	WA2400001004	244€
Color	Cromado Brillante	
	<b>N.º de artículo</b>	
Con vaciador y accionamiento	WA2400001010	175€
Color	Oro Pulido	
	<b>N.º de artículo</b>	
Con vaciador y accionamiento	WA2400001034	244€
Color	Negro Mate	
	<b>N.º de artículo</b>	
Con vaciador y accionamiento	WA2400001046	244€
Color	Acero inoxidable Cepillado	
	<b>N.º de artículo</b>	
Con vaciador y accionamiento	WA2400001070	244€



**Grifería de ducha**


Tipo de producto	Mezclador monomando para ducha, visto	
Tipo de conexión toma de agua	Conexión con excéntricas	
Excéntricas	150 mm ± 15 mm	
Control de temperatura	Sistema mezclador cerámico	
Antirretorno	✓	
Caudal (3 bar)	24 l/min	
Dimensiones de la conexión flexo	1/2"	
Dimensiones de la toma de agua	DIN 15	
	<b>N.º de artículo</b>	
Bronce Cepillado	WA4230000004	224€
Cromado Brillante	WA4230000010	160€
Oro Pulido	WA4230000034	224€
Negro Mate	WA4230000046	224€
Acero inoxidable Cepillado	WA4230000070	224€

**Sistema de ducha**


Tipo de producto	Sistema de ducha	
Tipo de grifería	Mezclador monomando para ducha	
Control de temperatura	Sistema mezclador cerámico	
Tipos de chorro ducha fija	1 chorro	
Tipos de chorro teleducha	3 chorros	
Dimensiones de la toma de agua	DIN 15	
Excéntricas	150 mm ± 15 mm	
Dimensiones de la conexión flexo	1/2"	
Caudal de la teleducha (3 bar)	14,5 l/min	
Caudal de la ducha fija (3 bar)	18,5 l/min	
Ducha fija ajustable en ángulo	✓	
Soporte de la teleducha	Altura regulable	
Antirretorno	✓	
Profundidad	442 mm	
Altura	1124 mm	
	<b>N.º de artículo</b>	
Cromado Brillante	WA4280007010	453€

**Grifería de ducha**

Tipo de producto	Set mezclador monomando empotrado	Mezclador monomando para ducha, empotrado
Tipo de conexión toma de agua	Cuerpo base	Cuerpo base
Control de temperatura	Sistema mezclador cerámico	Sistema mezclador cerámico
Número de salidas	1	1
Formato del florón	Redondo/a	Redondo/a
Caudal (3 bar)	21 l/min	-
Incl. piezas visibles	✓	✓
Incl. unidad funcional	✓	✓
	<b>N.º de artículo</b>	<b>N.º de artículo</b>
Cromado Brillante	WA4210007010	118€ WA4210010010
Negro Mate		259€ WA4210010046
		361€

**Artículos necesarios**

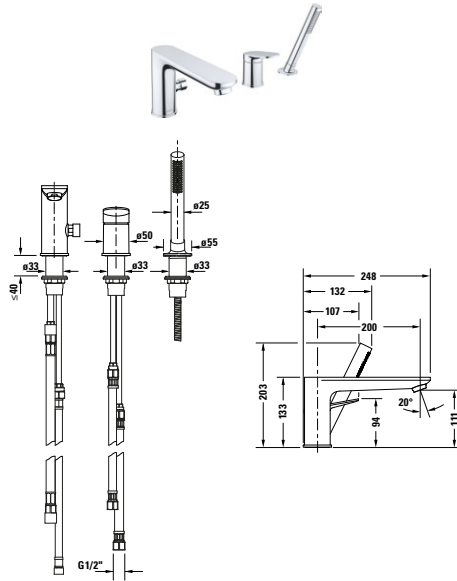
<b>Cuerpo base</b>			
Tipo de producto		Bluebox®	
Tipo de montaje		Empotrado	
		<b>N.º de artículo</b>	
	DIN 15	GK0900000000	136€
Prebloqueo	DN 20	GK0900001000	278€

**Grifería de ducha**

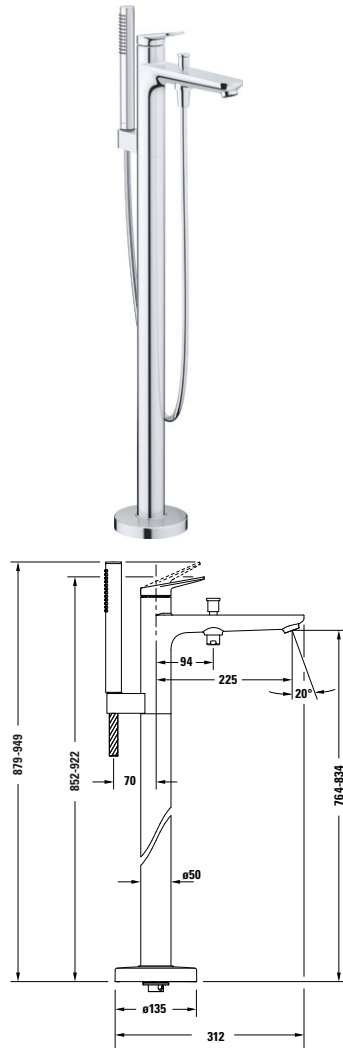
Tipo de producto	Mezclador monomando para ducha, empotrado		
Tipo de conexión toma de agua	Cuerpo base		
Control de temperatura	Sistema mezclador cerámico		
Funciones/inversor	Inversor		
Número de salidas	2		
Formato del florón	Redondo/a		
Incl. piezas visibles	✓		
Incl. unidad funcional	✓		
	<b>N.º de artículo</b>		
Cromado Brillante	WA4210012010	351€	
Negro Mate	WA4210012046	492€	
<b>Artículos necesarios</b>			
<b>Cuerpo base</b>			
Tipo de producto		Bluebox®	
Tipo de montaje		Empotrado	
		<b>N.º de artículo</b>	
	DIN 15	GK0900000000	136€
Prebloqueo	DN 20	GK0900001000	278€

**Grifería de bañera**

Tipo de producto	Termostato de bañera, visto	Mezclador monomando para bañera, visto
Tipo de conexión toma de agua	Conexión con excéntricas	Conexión con excéntricas
Excéntricas	150 mm ± 15 mm	150 mm ± 15 mm
Control de temperatura	Cartucho termostático	Sistema mezclador cerámico
Bloqueo de seguridad (38 °C)	✓	-
Antirretorno	✓	✓
Caudal (3 bar)	18 l/min	25 l/min
Caudal de conexión de flexo (3 bar)	25 l/min	20,5 l/min
Dimensiones de la conexión flexo	1/2"	1/2"
Dimensiones de la toma de agua	DIN 15	DIN 15
	<b>N.º de artículo</b>	<b>N.º de artículo</b>
Bronce Cepillado	WA5220000004	386€ WA5230000004
Cromado Brillante	WA5220000010	275€ WA5230000010
Oro Pulido	WA5220000034	386€ WA5230000034
Negro Mate	WA5220000046	386€ WA5230000046
Acero inoxidable Cepillado	WA5220000070	386€ WA5230000070
		272€
		194€
		272€
		272€
		272€

**Grifería de bañera**


Tipo de producto	Grifería americana	
Tipo de conexión toma de agua	Flexos de conexión	
Control de temperatura	Sistema mezclador cerámico	
Antirretorno	✓	
Caudal (3 bar)	27 l/min	
Dimensiones de la conexión flexo	1/2"	
Dimensiones de la toma de agua	1/2"	
	<b>N.º de artículo</b>	
Bronce Cepillado	WA5260000004	551€
Cromado Brillante	WA5260000010	393€
Oro Pulido	WA5260000034	551€
Negro Mate	WA5260000046	551€
Acero inoxidable Cepillado	WA5260000070	551€

**Grifería de bañera**


Tipo de producto	Mezclador monomando para bañera	
Tipo de conexión toma de agua	Cuerpo base	
Dimensiones de la toma de agua	DIN 15	
Control de temperatura	Sistema mezclador cerámico	
Profundidad	225 mm	
Inversor	✓	
Incl. soporte para tele-ducha	✓	
Antirretorno	En la conexión del flexo	
Caudal (3 bar)	27 l/min	
	<b>N.º de artículo</b>	
Bronce Cepillado	WA5250000004	1.494€
Cromado Brillante	WA5250000010	1.068€
Oro Pulido	WA5250000034	1.494€
Negro Mate	WA5250000046	1.494€
Acero inoxidable Cepillado	WA5250000070	1.494€

**Artículos necesarios**

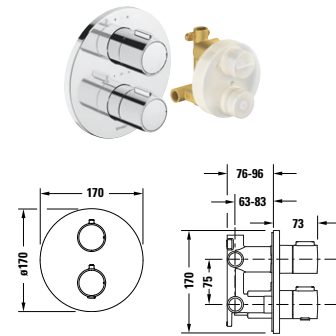
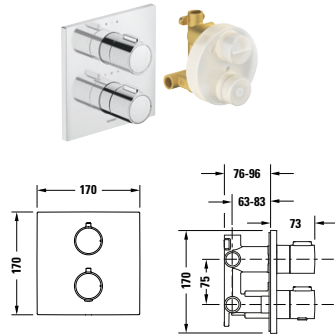
<b>Cuerpo base</b>		
Tipo de montaje	En suelo inacabado	
Dimensiones de la toma de agua	DIN 15	
	<b>N.º de artículo</b>	
	GK5900008000	337€

**Grifería de bañera**

Tipo de producto	Set mezclador monomando empotrado		Mezclador monomando para bañera, empotrado	
Tipo de conexión toma de agua	Cuerpo base		Cuerpo base	
Control de temperatura	Sistema mezclador cerámico		Sistema mezclador cerámico	
Número de salidas	2		2	
Formato del florón	Redondo/a		Redondo/a	
anchura x altura	125 x 162 mm		170 x 193 mm	
Caudal (3 bar)	24 l/min		-	
Incl. piezas visibles	✓		✓	
Incl. unidad funcional	✓		✓	
Color	Cromado Brillante		Cromado Brillante	
	<b>N.º de artículo</b>		<b>N.º de artículo</b>	
	WA4210008010	182€	WA5210012010	351€
Color			Negro Mate	
			<b>N.º de artículo</b>	
			WA5210012046	492€
<b>Artículos necesarios</b>				
<b>Cuerpo base</b>				
Tipo de producto			Bluebox®	
Tipo de montaje			Empotrado	
			<b>N.º de artículo</b>	
	DIN 15		GK0900000000	136€
Prebloqueo	DN 20		GK0900001000	278€

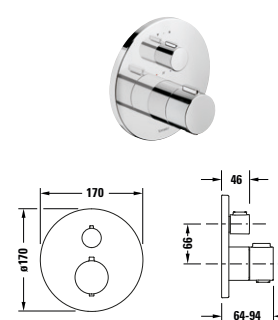
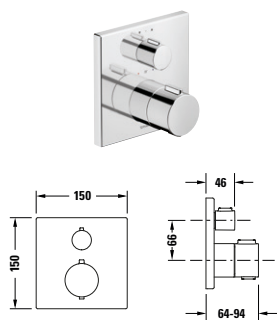
**Grifería de bañera**

Tipo de producto	Caño de bañera			
Profundidad	202 mm			
Dimensiones de la toma de agua	DIN 15			
Caudal (3 bar)	25 l/min			
Formato del florón	Redondo/a			
	<b>N.º de artículo</b>			
Bronce Cepillado	WA5240010004	149€		
Cromado Brillante	WA5240010010	107€		
Oro Pulido	WA5240010034	149€		
Negro Mate	WA5240010046	149€		
Acero inoxidable Cepillado	WA5240010070	149€		

**Grifería de baño**


Tipo de producto	Set termostato empotrado		Set termostato empotrado	
Control de temperatura	Cartucho termostático		Cartucho termostático	
Número de salidas	2		2	
Formato del florón	Cuadrado		Redondo/a	
anchura x altura	170 x 170 mm		170 x 170 mm	
Caudal (3 bar)	24 l/min		24 l/min	
Bloqueo de seguridad (38 °C)	✓		✓	
Incl. piezas visibles	✓		✓	
Incl. unidad funcional	✓		✓	
Funciones/inversor	Válvula de cierre e inversor		Válvula de cierre e inversor	
	<b>N.º de artículo</b>		<b>N.º de artículo</b>	
Cromado Brillante	TH4200007010	276€	TH4200008010	262€



**Grifería de baño**


Tipo de producto	Termostato empotrado, dos salidas		Termostato empotrado, dos salidas	
Tipo de conexión toma de agua	Cuerpo base		Cuerpo base	
Control de temperatura	Cartucho termostático		Cartucho termostático	
Número de salidas	2		2	
Formato del florón anchura x altura	Cuadrado 150 x 150 mm		Redondo/a 170 x 170 mm	
Bloqueo de seguridad (38 °C)	✓		✓	
Incl. piezas visibles	✓		✓	
Incl. unidad funcional	✓		✓	
Funciones/inversor	Válvula de cierre e inversor		Válvula de cierre e inversor	
Color			Bronce Cepillado	
			<b>N.º de artículo</b>	
			TH4200014004	688€
Color	Cromado Brillante		Cromado Brillante	
	<b>N.º de artículo</b>		<b>N.º de artículo</b>	
	TH4200013010	516€	TH4200014010	492€
Color			Oro Pulido	
			<b>N.º de artículo</b>	
			TH4200014034	688€
Color	Negro Mate		Negro Mate	
	<b>N.º de artículo</b>		<b>N.º de artículo</b>	
	TH4200013046	722€	TH4200014046	688€
Color			Acero inoxidable Cepillado	
			<b>N.º de artículo</b>	
			TH4200014070	688€

**Artículos necesarios**

<b>Cuerpo base</b>					
Tipo de producto	Bluebox®		Bluebox®		
Tipo de montaje	Empotrado		Empotrado		
	<b>N.º de artículo</b>		<b>N.º de artículo</b>		
	DIN 15	GK0900000000	136€	GK0900000000	136€
Prebloqueo	DN 20	GK0900001000	278€	GK0900001000	278€



**Grifería de baño**

Tipo de producto	Termostato empotrado, una salida	Termostato empotrado, una salida
Tipo de conexión toma de agua	Cuerpo base	Cuerpo base
Control de temperatura	Cartucho termostático	Cartucho termostático
Número de salidas	1	1
Formato del florón	Cuadrado	Redondo/a
anchura x altura	150 x 150 mm	170 x 170 mm
Bloqueo de seguridad (38 °C)	✓	✓
Incl. piezas visibles	✓	✓
Incl. unidad funcional	✓	✓
Color		Bronce Cepillado
		<b>N.º de artículo</b>
		TH4200016004
		669€
Color	Cromado Brillante	Cromado Brillante
	<b>N.º de artículo</b>	<b>N.º de artículo</b>
	TH4200015010	TH4200016010
	501€	478€
Color		Oro Pulido
		<b>N.º de artículo</b>
		TH4200016034
		669€
Color	Negro Mate	Negro Mate
	<b>N.º de artículo</b>	<b>N.º de artículo</b>
	TH4200015046	TH4200016046
	702€	669€
Color		Acero inoxidable Cepillado
		<b>N.º de artículo</b>
		TH4200016070
		669€


**Artículos necesarios**

<b>Cuerpo base</b>			
Tipo de producto		Bluebox®	Bluebox®
Tipo de montaje		Empotrado	Empotrado
	<b>N.º de artículo</b>	<b>N.º de artículo</b>	
	DIN 15	GK0900000000	GK0900000000
		136€	136€
Prebloqueo	DN 20	GK0900001000	GK0900001000
		278€	278€

**Vista general de las series**
**Lavabo**

					
Tamaño	S	M	L	XL	-
N.º de modelo	# WT1010	# WT1020	# WT1030	# WT1040	# WT1070





**Bidé**

					
N.º de modelo	# WT2400				

**Ducha**

					
N.º de modelo	# WT4210		# TH4200		
					
N.º de modelo	# UV0660	# UV0650	# UV0610		

**Bañera**

					
N.º de modelo	# WT5250	# WT5210	# TH4200	# C15240	

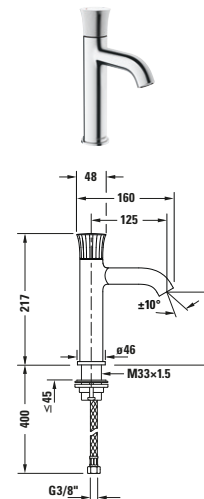
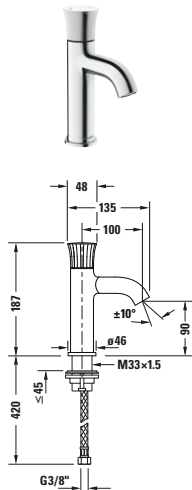
**Accesorios**

<b>Starck T</b>					
N.º de modelo	# 009935	# 009929			
Encontrará más accesorios adecuados en el capítulo Accesorios.					

# White Tulip

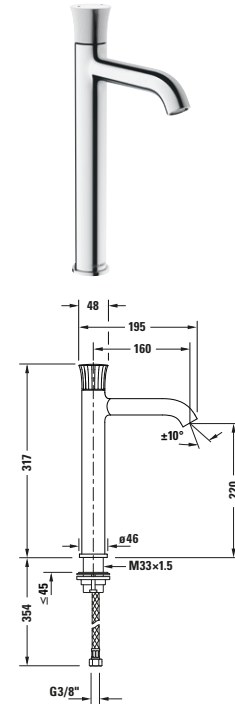
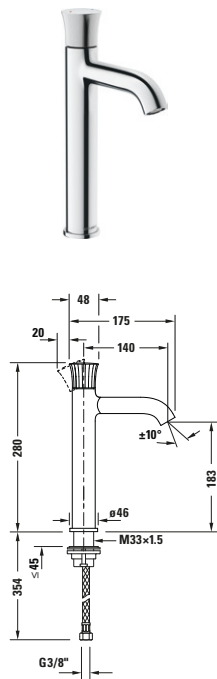
Design by Philippe Starck

## Grifería para lavabo



Tipo de producto	Mezclador monomando para lavabo S		Mezclador monomando para lavabo M	
Tipo de montaje	Montaje de pie		Montaje de pie	
Altura	187 mm		217 mm	
Profundidad	100 mm		125 mm	
Control de temperatura	Sistema mezclador cerámico		Sistema mezclador cerámico	
Salida	Aireador orientable		Aireador orientable	
Conexión de agua	Flexos de conexión, 3/8 pulgadas		Flexos de conexión, 3/8 pulgadas	
Limitación de temperatura	✓		✓	
Caudal (3 bar)	5 l/min		5 l/min	
Tipo de chorro	Chorro normal		Chorro normal	
Color	Cromado Brillante		Cromado Brillante	
	<b>N.º de artículo</b>		<b>N.º de artículo</b>	
Sin vaciador ni accionamiento	WT1010002010	447€	WT1020002010	463€

## Grifería para lavabo

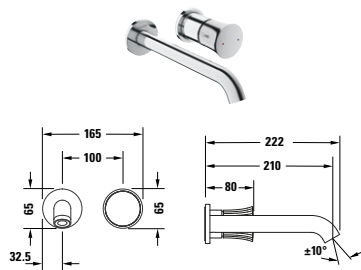


Tipo de producto	Mezclador monomando para lavabo L		Mezclador monomando para lavabo XL	
Tipo de montaje	Montaje de pie		Montaje de pie	
Altura	280 mm		317 mm	
Profundidad	140 mm		160 mm	
Control de temperatura	Sistema mezclador cerámico		Sistema mezclador cerámico	
Salida	Aireador orientable		Aireador orientable	
Conexión de agua	Flexos de conexión, 3/8 pulgadas		Flexos de conexión, 3/8 pulgadas	
Limitación de temperatura	✓		✓	
Caudal (3 bar)	5 l/min		5 l/min	
Tipo de chorro	Chorro normal		Chorro normal	
Color	Cromado Brillante		Cromado Brillante	
	<b>N.º de artículo</b>		<b>N.º de artículo</b>	
Sin vaciador ni accionamiento	WT1030002010	543€	WT1040002010	677€

## White Tulip

Design by Philippe Starck

### Grifería para lavabo

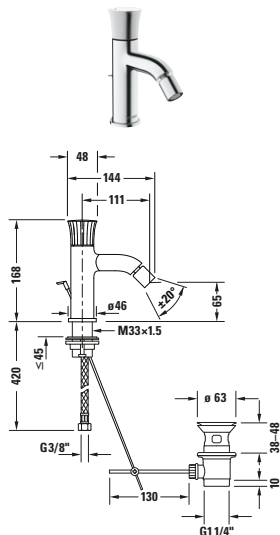


Tipo de producto	Mezclador monomando para lavabo	
Tipo de montaje	Empotrado	
Altura	63 mm	
Profundidad	225 mm	
Control de temperatura	Sistema mezclador cerámico	
Salida	Aireador orientable	
Conexión de agua	Cuerpo base	
Caudal (3 bar)	5 l/min	
Tipo de chorro	Chorro normal	
Incl. piezas visibles	✓	
Color	Cromado Brillante	
	<b>N.º de artículo</b>	
Sin vaciador ni accionamiento	WT1070004010	623€

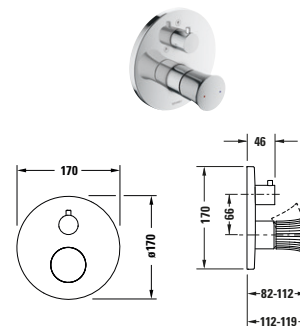
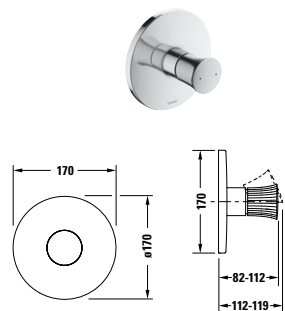
### Artículos necesarios

<b>Cuerpo base</b>		
Tipo de montaje	Empotrado	
	<b>N.º de artículo</b>	
DIN 15	GK1900002000	320€

### Grifería de bidé



Tipo de producto	Mezclador monomando para bidé	
Control de temperatura	Sistema mezclador cerámico	
Profundidad	111 mm	
Altura	168 mm	
Salida	Aireador con cánula orientable	
Caudal (3 bar)	4,5 l/min	
Tipo de chorro	Chorro normal	
Conexión de agua	Flexos de conexión, 3/8 pulgadas	
Color	Cromado Brillante	
	<b>N.º de artículo</b>	
Con vaciador y accionamiento	WT2400001010	538€

**Grifería de ducha**


Tipo de producto	Mezclador monomando para ducha, empotrado	Mezclador monomando para ducha, empotrado
Tipo de conexión toma de agua	Cuerpo base	Cuerpo base
Control de temperatura	Sistema mezclador cerámico	Sistema mezclador cerámico
Funciones/inversor	-	Inversor
Número de salidas	1	2
Formato del florón	Redondo/a	Redondo/a
Caudal (3 bar)	24,5 l/min	22,5 l/min
Incl. piezas visibles	✓	✓
Incl. unidad funcional	✓	✓
	<b>N.º de artículo</b>	<b>N.º de artículo</b>
Cromado Brillante	WT4210010010 385€	WT4210012010 549€

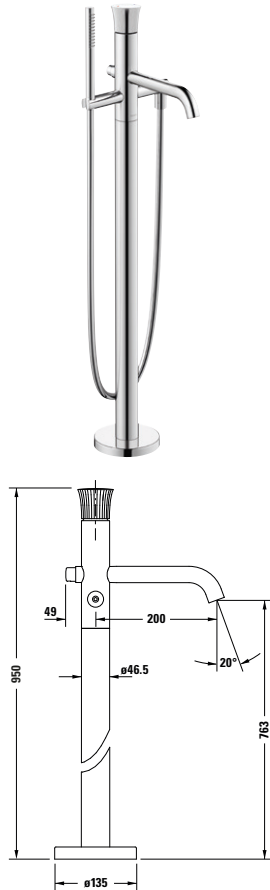
**Artículos necesarios**
**Cuerpo base**

Tipo de producto	Bluebox®	Bluebox®
Tipo de montaje	Empotrado	Empotrado
	<b>N.º de artículo</b>	<b>N.º de artículo</b>
	DIN 15 GK0900000000 136€	GK0900000000 136€
Prebloqueo	DN 20 GK0900001000 278€	GK0900001000 278€

# White Tulip

Design by Philippe Starck

## Grifería de bañera



Tipo de producto	Mezclador monomando para bañera	
Tipo de conexión toma de agua	Cuerpo base	
Dimensiones de la toma de agua	DIN 15	
Control de temperatura	Sistema mezclador cerámico	
Profundidad	200 mm	
Inversor	✓	
Incl. soporte para teleducha	✓	
Antirretorno	En la conexión del flexo	
Caudal (3 bar)	18,3 l/min	

Cromado Brillante	<b>N.º de artículo</b> WT5250000010 <sup>1</sup>	2.473€
-------------------	---	--------

### Artículos necesarios

<b>Cuerpo base</b>		
Tipo de montaje	En suelo inacabado	
Dimensiones de la toma de agua	DIN 15	
	<b>N.º de artículo</b> GK5900003000	728€

<sup>1</sup> Teleducha tubular y flexo de teleducha incluidos

Grifería de baño



**Grifería de bañera**

Tipo de producto	Mezclador monomando para bañera, empotrado	Mezclador monomando para bañera, empotrado
Tipo de conexión toma de agua	Cuerpo base	Cuerpo base
Control de temperatura	Sistema mezclador cerámico	Sistema mezclador cerámico
Número de salidas	2	2
Formato del florón	Redondo/a	Redondo/a
anchura x altura	170 x 170 mm	170 x 170 mm
Caudal (3 bar)	22,5 l/min	22,5 l/min
Incl. piezas visibles	✓	✓
Incl. unidad funcional	✓	✓
Color	Cromado Brillante	Cromado Brillante
	<b>N.º de artículo</b> WT5210012010	<b>N.º de artículo</b> WT5210018010
	549€	700€
Antiretorno		

**Artículos necesarios**
**Cuerpo base**

Tipo de producto	Bluebox®	Bluebox®
Tipo de montaje	Empotrado	Empotrado
	<b>N.º de artículo</b>	<b>N.º de artículo</b>
DIN 15	GK0900000000	GK0900000000
	136€	136€
Prebloqueo	DN 20	GK0900001000
	278€	278€

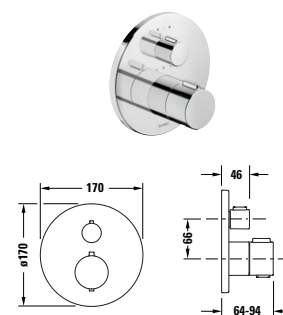
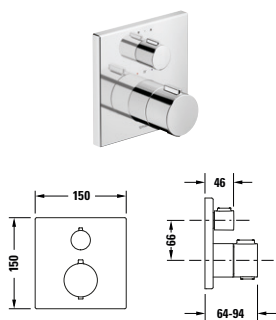
**Grifería de baño**

Tipo de producto	Set termostato empotrado	Set termostato empotrado
Control de temperatura	Cartucho termostático	Cartucho termostático
Número de salidas	2	2
Formato del florón	Cuadrado	Redondo/a
anchura x altura	170 x 170 mm	170 x 170 mm
Caudal (3 bar)	24 l/min	24 l/min
Bloqueo de seguridad (38 °C)	✓	✓
Incl. piezas visibles	✓	✓
Incl. unidad funcional	✓	✓
Funciones/inversor	Válvula de cierre e inversor	Válvula de cierre e inversor
	<b>N.º de artículo</b> TH4200007010	<b>N.º de artículo</b> TH4200008010
Cromado Brillante	276€	262€

# White Tulip

Design by Philippe Starck

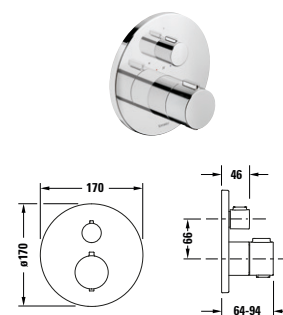
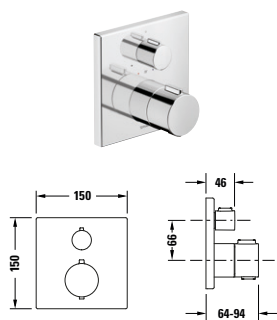
## Grifería de baño



Tipo de producto	Termostato empotrado, dos salidas		Termostato empotrado, dos salidas	
Tipo de conexión toma de agua	Cuerpo base		Cuerpo base	
Control de temperatura	Cartucho termostático		Cartucho termostático	
Número de salidas	2		2	
Formato del florón	Cuadrado		Redondo/a	
anchura x altura	150 x 150 mm		170 x 170 mm	
Bloqueo de seguridad (38 °C)	✓		✓	
Incl. piezas visibles	✓		✓	
Incl. unidad funcional	✓		✓	
Funciones/inversor	Válvula de cierre e inversor		Válvula de cierre e inversor	
Color			Bronce Cepillado	
			<b>N.º de artículo</b>	
			TH4200014004	688€
Color	Cromado Brillante		Cromado Brillante	
	<b>N.º de artículo</b>		<b>N.º de artículo</b>	
	TH4200013010	516€	TH4200014010	492€
Color			Oro Pulido	
			<b>N.º de artículo</b>	
			TH4200014034	688€
Color	Negro Mate		Negro Mate	
	<b>N.º de artículo</b>		<b>N.º de artículo</b>	
	TH4200013046	722€	TH4200014046	688€
Color			Acero inoxidable Cepillado	
			<b>N.º de artículo</b>	
			TH4200014070	688€

### Artículos necesarios

<b>Cuerpo base</b>					
Tipo de producto	Bluebox®		Bluebox®		
Tipo de montaje	Empotrado		Empotrado		
	<b>N.º de artículo</b>		<b>N.º de artículo</b>		
	DIN 15	GK0900000000	136€	GK0900000000	136€
Prebloqueo	DN 20	GK0900001000	278€	GK0900001000	278€

**Grifería de baño**


Tipo de producto	Termostato empotrado, una salida		Termostato empotrado, una salida	
Tipo de conexión toma de agua	Cuerpo base		Cuerpo base	
Control de temperatura	Cartucho termostático		Cartucho termostático	
Número de salidas	1		1	
Formato del florón	Cuadrado		Redondo/a	
anchura x altura	150 x 150 mm		170 x 170 mm	
Bloqueo de seguridad (38 °C)	✓		✓	
Incl. piezas visibles	✓		✓	
Incl. unidad funcional	✓		✓	
Color			Bronce Cepillado	
			<b>N.º de artículo</b>	
			TH4200016004	669€
Color	Cromado Brillante		Cromado Brillante	
	<b>N.º de artículo</b>		<b>N.º de artículo</b>	
	TH4200015010	501€	TH4200016010	478€
Color			Oro Pulido	
			<b>N.º de artículo</b>	
			TH4200016034	669€
Color	Negro Mate		Negro Mate	
	<b>N.º de artículo</b>		<b>N.º de artículo</b>	
	TH4200015046	702€	TH4200016046	669€
Color			Acero inoxidable Cepillado	
			<b>N.º de artículo</b>	
			TH4200016070	669€

**Artículos necesarios**

<b>Cuerpo base</b>					
Tipo de producto	Bluebox®		Bluebox®		
Tipo de montaje	Empotrado		Empotrado		
	<b>N.º de artículo</b>		<b>N.º de artículo</b>		
	DIN 15	GK0900000000	136€	GK0900000000	136€
Prebloqueo	DN 20	GK0900001000	278€	GK0900001000	278€

## Accesorios

### Vista general de las series

#### Teleduchas

					
Estándar	# UV0650 013	# UV0650 014	# UV0650 015	# UV0650 016	# UV0650 017
MinusFlow	# UV0652 013	# UV0652 014	# UV0652 015	# UV0652 016	# UV0652 017
					
Estándar	# UV0640 001	# UV0640 002			
MinusFlow	# UV0642 001	# UV0642 002			


#### Juegos de teleducha y barras para teleducha

					
700 mm	# UV0680 001	# UV0680 002	# UV0680 003	# UV0600 003	
810 mm					# UV0600 005
900 mm				# UV0600 004	






#### Sets

					
	# UV0712001005	# UV0762001005	# UV0762002010	# UV0712002010	# UV0752001010
					
	# UV0752002005	# UV0682004005	# UV0682005010		

#### Codos de unión con la pared, soportes para teleducha y flexo para teleducha

					
Redondo	# UV0630 008	# UV0630 009	# UV0620 001	# UV0620 000	# UV0620 007
Cuadrado	# UV0630 011	# UV0630 010			# UV0620 026
					
1250 mm	# UV0610 006				
1600 mm	# UV0610 007				
1800 mm	# UV0610 008				

**Vista general de las series**
**Duchas fijas**

					
Estándar	# UV0660 022	# UV0660 017	# UV0660 018		
MinusFlow		# UV0662 017	# UV0662 018		
					
200 mm	# UV0660 019	# UV0660 030			
300 mm	# UV0660 020	# UV0660 031			
400 mm	# UV0660 021				

**Brazos de teleducha**

					
	# UV0670 022	# UV0670 027	# UV0670 021	# UV0670 036	
	# UV0670 025	# UV0670 028		# UV0670037	
	# UV0670 026				

## Accesorios

Duchas								
								
Tipo de producto	Teleducha tubular		Teleducha tubular		Teleducha tubular		Teleducha tubular	
Anchura x profundidad	187 x 25 mm		187 x 25 mm		212 x 22 mm		212 x 22 mm	
Dimensiones de la toma de agua	-		1/2"		-		1/2"	
Toberas de silicona	✓		✓		✓		✓	
Tipo de chorro	-		Rain		-		Rain	
Material	-		Latón		-		Latón	
Caudal (3 bar)	9 l/min		17 l/min		9 l/min		17 l/min	
	<b>N.º de artículo</b>		<b>N.º de artículo</b>		<b>N.º de artículo</b>		<b>N.º de artículo</b>	
Bronce Cepillado	UV0642001004	55€						
Cromado Brillante	UV0642001010	45€	UV0640001010	45€	UV0642002010	54€	UV0640002010	54€
Oro Pulido	UV0642001034	55€						
Negro Mate	UV0642001046	55€	UV0640001046	62€	UV0642002046	66€	UV0640002046	77€
Acero inoxidable Cepillado	UV0642001070	55€						

Teleduchas								
								
Tipo de producto	Teleducha 1jet		Teleducha 1jet		Teleducha 1jet MinusFlow		Teleducha 1jet MinusFlow	
Diámetro de la teleducha	110 mm		110 mm		110 mm		110 mm	
Dimensiones de la toma de agua	1/2"		1/2"		1/2"		1/2"	
Toberas de silicona	✓		✓		✓		✓	
Tipo de chorro	Rain		Rain		Rain		Rain	
Material	Material sintético		Material sintético		Material sintético		Material sintético	
Caudal (3 bar)	15 l/min		19,5 l/min		9 l/min		9 l/min	
	<b>N.º de artículo</b>		<b>N.º de artículo</b>		<b>N.º de artículo</b>		<b>N.º de artículo</b>	
Cromado, Blanco	UV0650013010	31€			UV0652013010	31€		
Cromado Brillante			UV0650014010	31€			UV0652014010	31€
Negro Mate	UV0650013046	41€			UV0652013046	37€		





**Teleduchas**





							
Tipo de producto	Teleducha 3jet Click!	Teleducha	Teleducha 3jet	Teleducha 3jet			
Diámetro de la teleducha	120 mm	120 mm	110 mm	110 mm			
Dimensiones de la toma de agua	1/2"	1/2"	1/2"	1/2"			
Toberas de silicona	✓	✓	✓	✓			
Selección de la modalidad de rociado	Pulsador	Pulsador	Disco de voladura rotante	Disco de voladura rotante			
Tipo de chorro	Rain / Pulse / Mono	Rain / Pulse / Mono	SoftRain / Rain / IntenseRain	SoftRain / Rain / IntenseRain			
Material	Material sintético	Material sintético	Material sintético	Material sintético			
Caudal (3 bar)	14 l/min	9 l/min	14 l/min	14 l/min			
	<b>N.º de artículo</b>	<b>N.º de artículo</b>	<b>N.º de artículo</b>	<b>N.º de artículo</b>			
Cromado, Blanco	UV0650017010	52€	UV0652017010	52€	UV0650015010	34€	
Bronce Cepillado			UV0652017004	63€			
Cromado Brillante						UV0650016010	34€
Oro Pulido			UV0652017034	63€			
Negro Mate	UV0650017046	72€	UV0652017046	72€	UV0650015046	46€	
Acero inoxidable Cepillado			UV0652017070	63€			

**Teleduchas**



				
Tipo de producto	Teleducha 3jet MinusFlow	Teleducha		
Diámetro de la teleducha	110 mm	110 mm		
Dimensiones de la toma de agua	1/2"	1/2"		
Toberas de silicona	✓	✓		
Selección de la modalidad de rociado	Disco de voladura rotante	Disco de voladura rotante		
Tipo de chorro	SoftRain / Rain / IntenseRain	SoftRain / Rain / IntenseRain		
Material	Material sintético	Material sintético		
Caudal (3 bar)	9 l/min	9 l/min		
	<b>N.º de artículo</b>	<b>N.º de artículo</b>		
Cromado, Blanco	UV0652015010	34€		
Bronce Cepillado			UV0652016004	48€
Cromado Brillante			UV0652016010	34€
Oro Pulido			UV0652016034	41€
Negro Mate	UV0652015046	46€		
Acero inoxidable Cepillado			UV0652016070	41€



## Accesorios

Ducha fija								
								
Tipo de producto	Ducha fija 1jet 100		Ducha fija 1jet 230		Ducha fija		Ducha fija	
Anchura/Longitud	Ø 100 mm		Ø 230 mm		Ø 230 mm		Ø 250 mm	
Dimensiones de la toma de agua	1/2"		1/2"		-		1/2"	
Toberas de silicona	✓		✓		-		✓	
Ducha fija ajustable en ángulo	✓		✓		✓		✓	
Tipo de chorro	Rain		Rain		Rain		Rain	
Material	Material sintético		Material sintético		Material sintético		Material sintético	
Tipo de montaje	Montaje mural / Montaje en el techo		Montaje mural / Montaje en el techo		Montaje en el techo / Montaje mural		Montaje mural / Montaje en el techo	
Caudal (3 bar)	19 l/min		24 l/min		9 l/min		21 l/min	
Forma	Redondo/a		Redondo/a		Redondo/a		Redondo/a	
	<b>N.º de artículo</b>		<b>N.º de artículo</b>		<b>N.º de artículo</b>		<b>N.º de artículo</b>	
Bronce Cepillado					UV0662017004	117€		
Cromado Brillante	UV0660022010	41€	UV0660017010	94€	UV0662017010	94€	UV0660018010	101€
Oro Pulido					UV0662017034	117€		
Negro Mate			UV0660017046	131€	UV0662017046	117€	UV0660018046	144€
Acero inoxidable Cepillado					UV0662017070	117€		

Ducha fija								
								
Tipo de producto	Ducha fija		Ducha fija 1jet 200		Ducha fija 1jet 300		Ducha fija 1jet 400	
Anchura/Longitud	Ø 250 mm		Ø 200 mm		Ø 300 mm		Ø 400 mm	
Dimensiones de la toma de agua	-		1/2"		1/2"		1/2"	
Toberas de silicona	-		✓		✓		✓	
Ducha fija ajustable en ángulo	✓		✓		✓		✓	
Tipo de chorro	Rain		Rain		Rain		Rain	
Material	Material sintético		Acero inoxidable		Acero inoxidable		Acero inoxidable	
Tipo de montaje	Montaje en el techo / Montaje mural		Montaje mural / Montaje en el techo		Montaje en el techo / Montaje mural		Montaje mural / Montaje en el techo	
Caudal (3 bar)	9 l/min		25,5 l/min		25,5 l/min		25,5 l/min	
Forma	Redondo/a		Redondo/a		Redondo/a		Redondo/a	
	<b>N.º de artículo</b>		<b>N.º de artículo</b>		<b>N.º de artículo</b>		<b>N.º de artículo</b>	
Bronce Cepillado	UV0662018004	156€						
Cromado Brillante	UV0662018010	101€	UV0660019010	154€	UV0660020010	197€	UV0660021010	247€
Oro Pulido	UV0662018034	137€						
Negro Mate	UV0662018046	137€			UV0660020046	244€		
Acero inoxidable Cepillado	UV0662018070	137€						



Ducha fija				
				
Tipo de producto	Ducha fija 1jet 200		Ducha fija	
Anchura/Longitud	200 x 200 mm		300 x 300 mm	
Dimensiones de la toma de agua	1/2"		1/2"	
Toberas de silicona	✓		✓	
Ducha fija ajustable en ángulo	✓		✓	
Tipo de chorro	Rain		Rain	
Material	Acero inoxidable		Acero inoxidable	
Tipo de montaje	Montaje mural / Montaje en el techo		Montaje en el techo / Montaje mural	
Caudal (3 bar)	26 l/min		26 l/min	
Forma	Cuadrado		Cuadrado	
	<b>N.º de artículo</b>		<b>N.º de artículo</b>	
Cromado Brillante	UV0660030010	156€	UV0660031010	197€
Negro Mate			UV0660031046	244€

Set ducha fija				
				
Tipo de producto	Set ducha fija 230		Set ducha fija 250	
Dimensiones de la toma de agua	1/2"		1/2"	
Toberas de silicona	✓		✓	
Ducha fija ajustable en ángulo	✓		✓	
Tipo de chorro	Rain		Rain	
Material	Metal / Material sintético		Metal / Material sintético	
Tipo de montaje	Montaje mural		Montaje mural	
Caudal (3 bar)	9 l/min		9 l/min	
Forma	Redondo/a		Redondo/a	
Diámetro de la ducha fija	230 mm		250 mm	
Longitud del brazo de ducha	410 mm		410 mm	
	<b>N.º de artículo</b>		<b>N.º de artículo</b>	
Cromado Brillante	UV0752002005	136€	UV0752001010	149€

Set de artículos				
<b>Ducha fija</b>	<b>N.º de artículo</b>	<b>N.º de artículo</b>		
	UV0662017010	UV0662018010		
<b>Brazo de ducha</b>	<b>N.º de artículo</b>	<b>N.º de artículo</b>		
	UV0670028010	UV0670028010		

## Accesorios

### Barra de ducha

Tipo de producto	Barra de ducha 700	Barra de ducha	Barra de ducha	Barra de ducha 800
Soporte de la teleducha	Altura regulable	Altura regulable	Altura regulable	Altura regulable
Material	Latón / Material sintético	Latón / Material sintético	Aluminio / Material sintético	Aluminio / Material sintético / Cristal
Color				Cromado, Blanco Brillante
810 mm				<b>N.º de artículo</b> UV0600005005
				140€
Color		Bronce Cepillado		
900 mm		<b>N.º de artículo</b> UV0600004004	125€	
Color	Cromado Brillante	Cromado Brillante	Cromado Brillante	
700 mm	<b>N.º de artículo</b> UV0600003010	<b>N.º de artículo</b>	<b>N.º de artículo</b>	
900 mm	88€	UV0600004010	94€	
810 mm			UV0600005010	140€
Color		Oro Pulido		
900 mm		<b>N.º de artículo</b> UV0600004034	125€	
Color	Negro Mate	Negro Mate	Negro Mate	
700 mm	<b>N.º de artículo</b> UV0600003046	<b>N.º de artículo</b>	<b>N.º de artículo</b>	
900 mm	122€	UV0600004046	131€	
810 mm			UV0600005046	140€
Color		Acero inoxidable Cepillado		
900 mm		<b>N.º de artículo</b> UV0600004070	125€	

**Set de ducha de mano**

Tipo de producto	Set de ducha de mano 800, 3jet	Set de ducha de mano 700, 1jet	Set de ducha de mano 700, 3jet Click!	Set de ducha de mano
Soporte de la teleducha	Altura regulable	-	-	-
Tipo de chorro	SoftRain / Rain / IntenseRain	Rain	Rain / Pulse / Mono	SoftRain / Rain / IntenseRain
Toberas de silicona	✓	✓	✓	✓
Caudal (3 bar)	9 l/min	15 l/min	14 l/min	14 l/min
	<b>N.º de artículo</b>	<b>N.º de artículo</b>	<b>N.º de artículo</b>	<b>N.º de artículo</b>
Cromado, Blanco Brillante	800 mm	UV0682004005	174€	
Cromado Brillante	700 mm		UV0680001010	132€
			UV0680003010	152€
Negro Mate	700 mm		UV0680001046	186€
			UV0680003046	214€
				UV0680002010
				136€
				UV0680002046
				189€

**Set de artículos**

<b>Teleducha</b>				
	<b>N.º de artículo</b>	<b>N.º de artículo</b>	<b>N.º de artículo</b>	<b>N.º de artículo</b>
	UV0652015010	UV0650013010	UV0650017010	UV0650015046
		UV0650013046	UV0650017046	UV0650015010
<b>Flexo de teleducha</b>				
	<b>N.º de artículo</b>	<b>N.º de artículo</b>	<b>N.º de artículo</b>	<b>N.º de artículo</b>
	UV0610007010	UV0610007010	UV0610007010	UV0610007046
		UV0610007046	UV0610007046	UV0610007010
<b>Barra de ducha</b>				
	<b>N.º de artículo</b>	<b>N.º de artículo</b>	<b>N.º de artículo</b>	<b>N.º de artículo</b>
	UV0600005005	UV0600003010	UV0600003010	UV0600003046
		UV0600003046	UV0600003046	UV0600003010

## Accesorios

### Set de ducha de mano



Tipo de producto	Set de ducha de mano 800, 3jet			
Soporte de la teleducha	Altura regulable			
Tipo de chorro	SoftRain / Rain / IntenseRain			
Toberas de silicona	✓			
Caudal (3 bar)	9 l/min			
Longitud de la barra de ducha	800 mm			
	<b>N.º de artículo</b>			
Cromado Brillante	UV0682005010	174€		

### Set de artículos

<b>Teleducha</b>				
	<b>N.º de artículo</b>			
	UV0652016010			
<b>Flexo de teleducha</b>				
	<b>N.º de artículo</b>			
	UV0610007010			
<b>Barra de ducha</b>				
	<b>N.º de artículo</b>			
	UV0600005010			

**flexo de teleducha**

				
Tipo de producto	Flexo de teleducha	Flexo de teleducha	Flexo de teleducha	
Dimensiones de la toma de agua	1/2"	1/2"	1/2"	
Resistente a la torsión	✓	✓	✓	
Material	Material sintético	Material sintético	Material sintético	
Formato	Cónico/a	Cónico/a	Cónico/a	
largo	1250 mm			
	<b>N.º de artículo</b>			
Cromado Brillante	UV0610006010			21€
Negro Mate	UV0610006046			31€
largo		1600 mm		
		<b>N.º de artículo</b>		
Bronce Cepillado		UV0610007004		28€
Cromado Brillante		UV0610007010		22€
Oro Pulido		UV0610007034		28€
Negro Mate		UV0610007046		32€
Acero inoxidable Cepillado		UV0610007070		28€
largo			1800 mm	
			<b>N.º de artículo</b>	
Cromado Brillante			UV0610008010	24€
Negro Mate			UV0610008046	34€

**Brazo de ducha**

				
Tipo de producto	Brazo de ducha	Brazo de ducha	Brazo de ducha	Brazo de ducha
Dimensiones de la toma de agua	DIN 15	DIN 15	DIN 15	DIN 15
Material	Latón	Latón	Latón	Latón
Tipo de montaje	Montaje mural	Montaje mural	Montaje mural	Montaje mural
Formato del florón	Cuadrado	Redondo/a	Cuadrado	Redondo/a
Longitud del brazo de ducha	210 mm	210 mm	410 mm	410 mm
Color				Bronce Cepillado
				<b>N.º de artículo</b>
				UV0670028004
				90€
Color	Cromado Brillante	Cromado Brillante	Cromado Brillante	Cromado Brillante
	<b>N.º de artículo</b>	<b>N.º de artículo</b>	<b>N.º de artículo</b>	<b>N.º de artículo</b>
	UV0670036010	UV0670027010	UV0670037010	UV0670028010
	36€	41€	64€	64€
Color				Oro Pulido
				<b>N.º de artículo</b>
				UV0670028034
				90€
Color		Negro Mate	Negro Mate	Negro Mate
		<b>N.º de artículo</b>	<b>N.º de artículo</b>	<b>N.º de artículo</b>
		UV0670027046	UV0670037046	UV0670028046
		59€	90€	91€
Color				Acero inoxidable Cepillado
				<b>N.º de artículo</b>
				UV0670028070
				90€

## Accesorios

### Brazo de ducha

				
Tipo de producto	Brazo de ducha			
Dimensiones de la toma de agua	DIN 15			
Material	Latón			
Tipo de montaje	Montaje mural			
Incl. placa de fijación mural	✓			
Formato del florón	Redondo/a			
Longitud del brazo de ducha	485 mm			
Color	Bronce Cepillado			
	N.º de artículo		N.º de artículo	
	UV0670025004		56€ UV0670026004	
	86€			
Color	Cromado Brillante			
	N.º de artículo		N.º de artículo	
	UV0670021000		326€ UV0670022000	
	98€		40€ UV0670025010	
	62€		UV0670026010	
Color	Oro Pulido			
	N.º de artículo		N.º de artículo	
	UV0670025034		50€ UV0670026034	
	86€			
Color	Negro Mate			
	N.º de artículo		N.º de artículo	
	UV0670025046		57€ UV0670026046	
	90€			
Color	Acero inoxidable Cepillado			
	N.º de artículo		N.º de artículo	
	UV0670025070		50€ UV0670026070	
	86€			

### Soporte para teleducha

				
Tipo de producto	Soporte para teleducha			
Tipo de montaje	Montaje mural			
Material	Material sintético			
Formato del florón	-			
Soporte de la teleducha	Rígido/a			
	N.º de artículo		N.º de artículo	
Bronce Cepillado	UV0620000000		22€ UV0620001010	
Cromado Brillante	12€		79€ UV0620007004	
Oro Pulido	79€		56€ UV0620007010	
Negro Mate	17€		79€ UV0620007034	
Acero inoxidable Cepillado	79€		79€ UV0620007046	
	79€		UV0620026010	
	79€		79€ UV0620026046	
	79€		56€	

**Set soporte de ducha**

				
Tipo de producto	Set soporte de ducha 3jet Click!		Set soporte de ducha 3jet	
Tipo de montaje	-		-	
Material	Latón		Material sintético	
Forma	Redondo/a		Redondo/a	
Tipo de chorro	Rain / Pulse / Mono		SoftRain / Rain / IntenseRain	
Longitud del flexo de la ducha	1600 mm		1600 mm	
	<b>N.º de artículo</b>		<b>N.º de artículo</b>	
Blanco, Cromado Brillante	UV0712001005	111€		
Cromado Brillante			UV0712002010	54€



**Set de artículos**

<b>Flexo de teleducha</b>				
	<b>N.º de artículo</b>		<b>N.º de artículo</b>	
	UV0610007010		UV0610007010	
<b>Teleducha</b>				
	<b>N.º de artículo</b>		<b>N.º de artículo</b>	
	UV0652017010		UV0652016010	
<b>Soporte para teleducha</b>				
	<b>N.º de artículo</b>		<b>N.º de artículo</b>	
	UV0620007010		UV0620001010	


**Codo de conexión pared**

				
Tipo de producto	Codo de conexión pared		Codo de conexión pared	
Tipo de montaje	Montaje mural		Montaje mural	
Material	Latón		Latón	
Dimensiones de la toma de agua	DIN 15		DIN 15	
Formato del florón	Redondo/a		Redondo/a	
Soporte de la teleducha	Rígido/a		Rígido/a	
	<b>N.º de artículo</b>		<b>N.º de artículo</b>	
Bronce Cepillado	UV0630009004	63€		
Cromado Brillante	UV0630009010	45€	UV0630010010	45€
Oro Pulido	UV0630009034	55€		
Negro Mate	UV0630009046	59€	UV0630010046	59€
Acero inoxidable Cepillado	UV0630009070	55€		
<b>Soporte de la teleducha</b>			Sin	
			Sin	
			<b>N.º de artículo</b>	
Bronce Cepillado			UV0630008004	51€
Cromado Brillante			UV0630008010	39€
Oro Pulido			UV0630008034	51€
Negro Mate			UV0630008046	55€
Acero inoxidable Cepillado			UV0630008070	51€
			UV0630011010	39€
			UV0630011046	55€

## Accesorios

Duchas				
				
Tipo de producto	Set salida de conexión pared 3jet Click!	Set salida de conexión pared 1jet		
Tipo de montaje	-	-		
Material	Latón	Latón		
Tipo de chorro	Rain / Pulse / Mono	Rain		
Longitud del flexo de la ducha	1600 mm	1600 mm		
Color	Cromado Brillante	Cromado Brillante		
	<b>N.º de artículo</b>	<b>N.º de artículo</b>		
	UV0762001005	UV0762002010	89€	84€

Set de artículos				
<b>Codo de conexión pared</b>				
	<b>N.º de artículo</b>	<b>N.º de artículo</b>		
	UV0630009010	UV0630009010		
<b>Flexo de teleducha</b>				
	<b>N.º de artículo</b>	<b>N.º de artículo</b>		
	UV0610007010	UV0610007010		
<b>Teleducha</b>				
	<b>N.º de artículo</b>			
	UV0652017010			
<b>Teleducha tubular</b>				
		<b>N.º de artículo</b>		
		UV0642001010		

Válvula escuadra				
				
Tipo de producto	Válvula escuadra			
Dimensiones de la toma de agua	1/2"			
Material	Latón			
Color	Negro Mate			
	<b>N.º de artículo</b>			
	UV1690000646	151€		



Cuerpo base								
Tipo de producto	Cuerpo base		Cuerpo base Bluebox®		Cuerpo base		Cuerpo base Bluebox®	
Dimensiones de la toma de agua	DIN 15		DIN 15		DIN 15		DN 20	
Material	Latón		Latón		Latón		Latón	
Tipo de montaje	Empotrado		Empotrado		En suelo inacabado		Empotrado	
Prebloqueo	-		-		-		✓	
	<b>N.º de artículo</b>		<b>N.º de artículo</b>		<b>N.º de artículo</b>		<b>N.º de artículo</b>	
	GK1900002000	320€	GK0900000000	136€	GK5900003000	728€	GK0900001000	278€

Artículos relacionados								
<b>Set de alineación</b>			<b>N.º de artículo</b>				<b>N.º de artículo</b>	
			T537949		43€		T537949	
							43€	
<b>Tapón hidráulico</b>			<b>N.º de artículo</b>				<b>N.º de artículo</b>	
			T537847		41€		T537847	
							41€	
<b>Manguito obturador</b>			<b>N.º de artículo</b>				<b>N.º de artículo</b>	
			T638387		16€		T638387	
							16€	
<b>Aro de montaje</b>			<b>N.º de artículo</b>				<b>N.º de artículo</b>	
			T638388		30€		T638388	
							30€	
<b>Alargamiento del florón</b>			<b>N.º de artículo</b>				<b>N.º de artículo</b>	
Cuadrado			T537950		90€		T537950	
Redondo/a			T537951		90€		T537951	
							90€	
<b>Adaptador de lavado</b>			<b>N.º de artículo</b>				<b>N.º de artículo</b>	
			T638386		86€		T638386	
							86€	
<b>Adaptador de inversión</b>			<b>N.º de artículo</b>				<b>N.º de artículo</b>	
			T537948		127€		T537948	
							127€	
<b>Set de alargó</b>			<b>N.º de artículo</b>				<b>N.º de artículo</b>	
			T537952		127€		T537952	
							127€	

Cuerpo base								
Tipo de producto	Cuerpo base		Cuerpo base		Cuerpo base			
Dimensiones de la toma de agua	DIN 15		DIN 15		DIN 15			
Material	Latón		-		Latón			
Tipo de montaje	Empotrado		En suelo inacabado		En suelo inacabado			
	<b>N.º de artículo</b>		<b>N.º de artículo</b>		<b>N.º de artículo</b>			
	GK1900004000	216€	GK5900007000	356€	GK5900008000	337€		

**D-Code**

Accesorios					
Tipo de producto	Espejo de maquillaje				
Anchura x altura x profundidad	203 x 310 x 330 mm				
Tipo de montaje	Suspendido				
Ampliación óptica	Triple				
Peso	0,9 kg				
	<b>N.º de artículo</b>				
Cromado	0099121000	139€			

Accesorios					
Tipo de producto	Soporte con jabonera		Soporte con jabonera	Dispensador de jabón	
Anchura x altura x profundidad	137 x 53 x 120 mm		137 x 53 x 120 mm	69 x 220 x 145 mm	
Tipo de montaje	Suspendido		Suspendido	Suspendido	
Peso	0,7 kg		0,7 kg	1,0 kg	
Color	Blanco		Blanco	Blanco	
Nivel de brillo	Mate		Mate	Mate	
Posición del soporte con jabonera	Izquierda		derecha	-	
	<b>N.º de artículo</b>		<b>N.º de artículo</b>	<b>N.º de artículo</b>	
Cromado	0099171000	57€	0099181000	57€	0099161000 172€

Accesorios					
Tipo de producto	Soporte con vaso		Soporte con vaso		
Anchura x altura x profundidad	118 x 97 x 102 mm		118 x 97 x 102 mm		
Tipo de montaje	Suspendido		Suspendido		
Peso	0,6 kg		0,6 kg		
Color	Blanco		Blanco		
Nivel de brillo	Mate		Mate		
Posición del soporte para cepillo de dientes	Izquierda		derecha		
	<b>N.º de artículo</b>		<b>N.º de artículo</b>		
Cromado	0099191000	71€	0099201000	71€	

Accesorios					
Tipo de producto	Gancho para toallas		Anillo para toallas		
Anchura x altura x profundidad	16 x 16 x 55 mm		158 x 182 x 67 mm		
Tipo de montaje	Suspendido		Suspendido		
Peso	0,1 kg		0,4 kg		
	<b>N.º de artículo</b>		<b>N.º de artículo</b>		
Cromado	0099041000	8€	0099211000	46€	


Accesorios								
Tipo de producto	Repisa para toallas		Toallero		Toallero		Toallero	
Anchura x altura x profundidad	650 x 112 x 220 mm		848 x 48 x 80 mm		648 x 48 x 80 mm		50 x 90 x 447 mm	
Tipo de montaje	Suspendido		Suspendido		Suspendido		Suspendido	
Peso	1,6 kg		0,8 kg		0,7 kg		0,9 kg	
Giratorio	-		-		-		✓	
Cantidad de brazos	-		1		1		2	
	<b>N.º de artículo</b>		<b>N.º de artículo</b>		<b>N.º de artículo</b>		<b>N.º de artículo</b>	
Cromado	0099251000	253€	0099231000	94€	0099241000	83€	0099221000	98€

Accesorios								
Tipo de producto	Portarrollos de recambio		Portarrollos		Asidero de bañera			
Anchura x altura x profundidad	60 x 220 x 95 mm		165 x 99 x 165 mm		284 x 34 x 98 mm			
Tipo de montaje	Suspendido		Suspendido		Suspendido			
Peso	0,3 kg		0,4 kg		0,7 kg			
Cantidad de rollos	1		1		-			
	<b>N.º de artículo</b>		<b>N.º de artículo</b>		<b>N.º de artículo</b>			
Cromado	0099151000	43€	0099261000	48€	0099141000	57€		


Accesorios								
Tipo de producto	Portaescobilla		Portaescobilla					
Anchura x altura x profundidad	154 x 342 x 154 mm		89 x 385 x 89 mm					
Tipo de montaje	Suspendido		Al suelo					
Peso	1,3 kg		0,9 kg					
Color	Blanco		-					
Nivel de brillo	Mate		-					
	<b>N.º de artículo</b>		<b>N.º de artículo</b>					
Cromado	0099271000	63€	0099281000	101€				


## Karree



Design by Duravit





Accesorios						
						
Tipo de producto	Espejo de maquillaje					
Anchura x altura x profundidad	203 x 310 x 330 mm					
Tipo de montaje	Suspendido					
Ampliación óptica	Triple					
Peso	0,9 kg					
	<b>N.º de artículo</b>					
Cromado	0099121000	139€				

Accesorios						
						
						
Tipo de producto	Cesta de ducha	Soporte con jabonera	Soporte con jabonera	Soporte con jabonera	Dispensador de jabón	
Anchura x altura x profundidad	175 x 88 x 175 mm	122 x 50 x 115 mm	120 x 65 x 140 mm	120 x 65 x 140 mm	124 x 178 x 68 mm	
Tipo de montaje	Suspendido	Suspendido	Suspendido	Suspendido	Suspendido	
Peso	0,5 kg	0,8 kg	0,7 kg	0,7 kg	1,0 kg	
Color	-	Blanco	-	-	Blanco	
Nivel de brillo	-	Mate	-	-	Mate	
	<b>N.º de artículo</b>		<b>N.º de artículo</b>		<b>N.º de artículo</b>	
Cromado	0099731000	83€	0099521000	127€	0099531000	118€
					0099541000	278€


Accesorios						
						
Tipo de producto	Estante de cristal					
Anchura x altura x profundidad	600 x 6 x 110 mm					
Tipo de montaje	-					
Peso	1,5 kg					
	<b>N.º de artículo</b>					
Cromado	0099501000	182€				

Accesorios						
						
Tipo de producto	Soporte con vaso					
Anchura x altura x profundidad	100 x 110 x 69 mm					
Tipo de montaje	Suspendido					
Peso	0,8 kg					
Color	Blanco					
Nivel de brillo	Mate					
Posición del soporte para cepillo de dientes	Centro					
	<b>N.º de artículo</b>					
Cromado	0099511000	111€				

Accesorios				
				
Tipo de producto	Gancho para toallas	Anillo para toallas		
Anchura x altura x profundidad	16 x 16 x 55 mm	58 x 142 x 200 mm		
Tipo de montaje	Suspendido	Suspendido		
Peso	0,1 kg	0,7 kg		
	<b>N.º de artículo</b>	<b>N.º de artículo</b>		
Cromado	0099041000	8€ 0099611000	111€	

Accesorios				
				
Tipo de producto	Repisa para toallas	Toallero	Toallero	Toallero
Anchura x altura x profundidad	240 x 35 x 668 mm	70 x 35 x 668 mm	70 x 35 x 868 mm	450 x 75 x 68 mm
Tipo de montaje	Suspendido	Suspendido	Suspendido	Suspendido
Peso	1,5 kg	0,7 kg	0,8 kg	0,7 kg
Giratorio	-	-	-	✓
Cantidad de brazos	-	1	1	2
	<b>N.º de artículo</b>	<b>N.º de artículo</b>	<b>N.º de artículo</b>	<b>N.º de artículo</b>
Cromado	0099621000	397€ 0099591000	150€ 0099601000	182€ 0099581000
				143€

Accesorios				
				
Tipo de producto	Portarrollos de recambio	Portarrollos	Asidero de bañera	
Anchura x altura x profundidad	68 x 158 x 68 mm	138 x 115 x 138 mm	75 x 35 x 368 mm	
Tipo de montaje	Suspendido	Suspendido	Suspendido	
Peso	0,3 kg	0,6 kg	0,8 kg	
Cantidad de rollos	1	1	-	
	<b>N.º de artículo</b>	<b>N.º de artículo</b>	<b>N.º de artículo</b>	
Cromado	0099561000	81€ 0099551000	101€ 0099631000	118€

Accesorios				
				
Tipo de producto	Portaescobilla			
Anchura x altura x profundidad	95 x 350 x 95 mm			
Tipo de montaje	Suspendido			
Peso	1,5 kg			
Color	Blanco			
Nivel de brillo	Mate			
	<b>N.º de artículo</b>			
Cromado	0099571000	125€		

Accesorios				
Tipo de producto	Soporte con jabonera		Dispensador de jabón	
Anchura x altura x profundidad	140 x 66 x 119 mm		60 x 176 x 126 mm	
Tipo de montaje	Suspendido		Suspendido	
Peso	0,3 kg		0,8 kg	
Color	Blanco		Blanco	
Nivel de brillo	Mate		Mate	
Posición del soporte con jabonera	Arriba en el centro		-	
	<b>N.º de artículo</b>		<b>N.º de artículo</b>	
Bronce Cepillado	0099330400	144€	0099350400	264€
Cromado	0099331000	131€	0099351000	241€
Oro Pulido	0099333400	144€	0099353400	264€
Negro Mate	0099334600	144€	0099354600	264€
Acero inoxidable Cepillado	0099337000	144€	0099357000	264€

Accesorios				
Tipo de producto	Soporte con vaso		Soporte con vaso	
Anchura x altura x profundidad	65 x 173 x 98 mm		170 x 140 x 98 mm	
Tipo de montaje	Suspendido		Suspendido	
Peso	0,6 kg		0,8 kg	
Color	Blanco		Blanco	
Nivel de brillo	Mate		Mate	
Posición del soporte para cepillo de dientes	Centro / Frontal		derecha / Izquierda	
	<b>N.º de artículo</b>		<b>N.º de artículo</b>	
Bronce Cepillado	0099310400	127€	0099480400	157€
Cromado	0099311000	116€	0099481000	131€
Oro Pulido	0099313400	127€	0099483400	157€
Negro Mate	0099314600	127€	0099484600	157€
Acero inoxidable Cepillado	0099317000	127€	0099487000	157€

Accesorios						
Tipo de producto	Gancho para toallas	Gancho para toallas doble	Anillo para toallas			
Anchura x altura x profundidad	60 x 60 x 99 mm	60 x 50 x 76 mm	210 x 228 x 73 mm			
Tipo de montaje	Suspendido	Suspendido	Suspendido			
Peso	0,2 kg	0,2 kg	0,2 kg			
	<b>N.º de artículo</b>	<b>N.º de artículo</b>	<b>N.º de artículo</b>			
Bronce Cepillado	0099290400	41€	0099300400	57€	0099470400	132€
Cromado	0099291000	37€	0099301000	51€	0099471000	120€
Oro Pulido	0099293400	41€	0099303400	57€	0099473400	132€
Negro Mate	0099294600	41€	0099304600	57€	0099474600	132€
Acero inoxidable Cepillado	0099297000	41€	0099307000	57€	0099477000	132€

Accesorios								
Tipo de producto	Repisa para toallas		Toallero		Toallero		Toallero	
Anchura x altura x profundidad	610 x 118 x 232 mm		610 x 50 x 73 mm		810 x 50 x 73 mm		50 x 80 x 465 mm	
Tipo de montaje	Suspendido		Suspendido		Suspendido		Suspendido	
Peso	1,3 kg		0,4 kg		0,3 kg		0,4 kg	
Giratorio	-		-		-		✓	
Cantidad de brazos	-		-		-		2	
	<b>N.º de artículo</b>		<b>N.º de artículo</b>		<b>N.º de artículo</b>		<b>N.º de artículo</b>	
Bronce Cepillado	0099440400	447€	0099420400	170€	0099430400	207€	0099410400	166€
Cromado	0099441000	407€	0099421000	155€	0099431000	186€	0099411000	149€
Oro Pulido	0099443400	447€	0099423400	170€	0099433400	207€	0099413400	166€
Negro Mate	0099444600	447€	0099424600	170€	0099434600	207€	0099414600	166€
Acero inoxidable Cepillado	0099447000	447€	0099427000	170€	0099437000	207€	0099417000	166€

Accesorios								
Tipo de producto	Portarrollos de recambio		Portarrollos		Portarrollos		Portarrollos	
Anchura x altura x profundidad	50 x 152 x 50 mm		152 x 50 x 152 mm		255 x 50 x 255 mm		125 x 131 x 83 mm	
Tipo de montaje	Suspendido		Suspendido		Suspendido		Suspendido	
Peso	0,2 kg		0,2 kg		0,2 kg		0,4 kg	
Con solapa	-		-		-		✓	
Cantidad de rollos	1		1		2		1	
	<b>N.º de artículo</b>		<b>N.º de artículo</b>		<b>N.º de artículo</b>		<b>N.º de artículo</b>	
Bronce Cepillado	0099390400	77€	0099370400	77€	0099380400	77€	0099400400	120€
Cromado	0099391000	70€	0099371000	70€	0099381000	70€	0099401000	109€
Oro Pulido	0099393400	77€	0099373400	77€	0099383400	77€	0099403400	120€
Negro Mate	0099394600	77€	0099374600	77€	0099384600	77€	0099404600	120€
Acero inoxidable Cepillado	0099397000	77€	0099377000	77€	0099387000	77€	0099407000	120€

Accesorios								
Tipo de producto	Portaescobilla		Portaescobilla					
Anchura x altura x profundidad	80 x 432 x 80 mm		80 x 435 x 118 mm					
Tipo de montaje	Al suelo		Suspendido					
Peso	1,2 kg		1,1 kg					
	<b>N.º de artículo</b>		<b>N.º de artículo</b>					
Bronce Cepillado	0099450400	171€	0099460400	146€				
Cromado	0099451000	155€	0099461000	131€				
Oro Pulido	0099453400	171€	0099463400	144€				
Negro Mate	0099454600	171€	0099464600	144€				
Acero inoxidable Cepillado	0099457000	171€	0099467000	144€				





<b>Bañeras y Wellness</b>	
<b>Bañeras y bañeras de hidromasaje</b>	
Cape Cod	864
D-Code	869
D-Neo	878
DuraSquare	885
Duravit No.1	888
Happy D.2	900
Happy D.2 Plus	911
Luv	915
Paiova	919
Paiova 5	931
Qatego	947
Soleil by Starck	955
Starck	961
White Tulip	990
Zencha	992
<b>Platos de ducha</b>	
D-Code	994
Starck Slimline	1006
Stonetto	1016
Sustano	1021
Tempano	1028
Accesorios	1037



**Bañeras y Wellness**
**1. Ya no disponible en el programa**

Series	Observaciones	Disponibilidad
DuraSquare	# 700427 y # 700428	
Shower & Bath	Toda la serie	
XViü	Toda la serie	está disponible desde stock

**2. Faldón**

Faldones disponibles solamente de acrílico (color: blanco).  
La facturación se efectúa con las condiciones de los muebles de baño.

**3. Planos CAD 3D**

Los ficheros CAD pueden descargarse en Internet en [www.duravit.es](http://www.duravit.es) y [pro.duravit.es](http://pro.duravit.es) (DXF, DWG, IGS, STP).

**4. Equipamiento estándar de todos los sistemas de hidromasaje Duravit**

- Vaciador automático con rebosadero
- Base con patas
- Vaciado del sistema de tuberías y bombas de agua
- Protección contra funcionamiento en vacío

**5. Tolerancias para bañeras y platos de ducha**

El proceso de fabricación puede ocasionar diferencias en las medidas nominales indicadas dentro de las tolerancias según DIN EN 198. Téngalo en cuenta para su planificación.

**6. DuroCast®**

Encontrará información sobre la limpieza y el cuidado de su producto DuroCast® en el manual de mantenimiento.

**7. Fichas de preinstalación**

Las fichas de preinstalación para nuestros productos están disponibles en nuestra página web y pueden descargarse en [www.duravit.es](http://www.duravit.es) o en [pro.duravit.es](http://pro.duravit.es).

**8. Área de aplicación de los productos**

Los productos de bañeras y Wellness están destinados exclusivamente al uso privado. Esto incluye la utilización en hoteles o similares. La utilización en instalaciones públicas de Wellness, en hoteles Spa, así como para utilizaciones médicas está excluida. Los productos deben utilizarse exclusivamente en interiores.

**9. Vaciadores automáticos con rebosadero**

Las piezas visibles de los vaciadores automáticos con rebosadero estándar son cromados.

Si se utiliza una válvula de desagüe/rebosadero con llenado por rebosadero, es absolutamente necesario instalar un interruptor de tubo o una grifería con seguridad integrada según DIN EN 1717.

## Información de producto

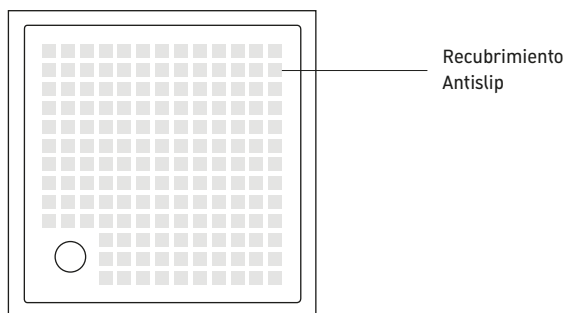
### Bañeras y platos de ducha

#### Soportes de bañera para bañeras y platos de ducha



Los soportes de bañera pueden utilizarse como alternativa al pedestal para la instalación de bañeras y platos de ducha. Si se trata de recubrir con azulejos una bañera, el uso de soportes de bañera aporta la ventaja de que los azulejos pueden colocarse directamente sin necesidad de ninguna superficie adicional. Los soportes de bañera se fabrican con poliestireno. En las bañeras de hidromasaje no se puede utilizar ningún soporte.

#### Antislip para platos de ducha acrílicos



Imprimación antideslizante Antislip para platos de ducha. Esta imprimación Antislip transparente pero perceptible aumenta la adherencia dentro del plato de ducha y proporciona más seguridad durante la ducha. El acabado Antislip se aplica en fábrica bajo pedido, y resulta resistente, fácil de limpiar y además ecológico. Certificado por el TÜV, resulta apto tanto en el sector hotelero como para el uso privado.

El TÜV Rheinland confirma la clase C de antideslizamiento para zonas con pies descalzos mojados (DIN 51097).

El acabado Antislip puede aplicarse a todos los platos de ducha acrílicos Duravit.

Un pedido de plato de ducha con Antislip se realiza indicando simplemente el "1" en el 15.º dígito del n.º de art.

7 2 0 1 1 5 0 0 0 0 0 0 0 0 1

Antislip

#### Platos de ducha DuroCast®

Los platos de ducha Stonetto, gracias a las propiedades del material de DuroCast® UltraResist, alcanzan sin un recubrimiento adicional la clase B de antideslizamiento para zonas con pies descalzos mojados (DIN 51097).

#### Platos de ducha DuroCast® Nature

Los platos de ducha DuroCast® Nature con superficie mate no necesitan un recubrimiento adicional. Gracias a sus propiedades de material alcanzan la clase C de antideslizamiento para zonas con pies descalzos mojados (DIN 51097).

**Bañeras, bañeras de hidromasaje y platos de ducha**
**Insonorización para bañeras, bañeras de hidromasaje y platos de ducha**

En la actualidad el ruido resulta omnipresente y limita la calidad de vida de muchas personas. Reduciendo la contaminación acústica y evitando su expansión se aumenta el bienestar de forma decisiva.

Desde hace mucho tiempo Duravit se ocupa de este tema y ofrece un set de insonorización para bañeras y platos de ducha acrílicos, que permiten reducir considerablemente la emisión de ruido al usar la bañera o la ducha.

La utilización de productos así como el set de insonorización de Duravit permiten

cumplir muchas de las exigencias de las principales normas de la insonorización (DIN 4109, VDI 4100 SST III y SIA 181). Este aspecto también ha sido confirmado por el Fraunhofer Institut für Bauphysik (Instituto Fraunhofer para la física de la construcción, Stuttgart) que ha realizado y verificado en nombre de Duravit numerosas mediciones de protección contra la contaminación acústica. Para realizar la comprobación de los productos se ha instalado el accesorio descrito en las instrucciones de montaje. En caso necesario se ha instalado un set de insonorización de Duravit como se indica en la tabla.

En la siguiente tabla se muestran los resultados de las pruebas:

Grupo de producto comprobado	Construcción	¿Cumple la norma?			Set de insonorización
		DIN 4109	VDI 4100	SIA 181	
<b>Bañeras</b>					
Bañeras acrílicas	Pavimento	Sí	Sí	Sí <sup>(1)</sup>	<sup>1)</sup> Sí, # 791368 00 0 00 0000
	Suelo de obra	Sí	Sí <sup>(1)</sup>	No	<sup>1)</sup> Sí, # 791368 00 0 00 0000
Bañeras DuroCast® <sup>3)</sup>	Pavimento	Sí	Sí	Sí <sup>(2)</sup>	
<b>Bañeras de hidromasaje</b>					
Sistema de hidromasaje Combi-P	Pavimento	Sí	Sí	Sí	
Sistema de hidromasaje Combi-E	Pavimento	Sí	Sí	Sí	
Sistema de hidromasaje para bañeras DuroCast®	Pavimento	Sí	Sí, para Sst II	Sí <sup>(2)</sup>	
<b>Platos de ducha</b>					
D-Code	Pavimento	Sí <sup>(1)</sup>	Sí <sup>(1)</sup>	Sí <sup>(1)</sup>	<sup>1)</sup> Sí, # 791369 00 0 00 0000
	Suelo de obra	Sí <sup>(1)</sup>	Sí <sup>(1)</sup>	Sí <sup>(1)</sup>	<sup>1)</sup> Sí, # 791369 00 0 00 0000
Starck Slimline	Pavimento	Sí <sup>(1)</sup>	Sí <sup>(1)</sup>	Sí <sup>(1)</sup>	<sup>1)</sup> Sí, # 791369 00 0 00 0000
	Suelo de obra	Sí <sup>(1)</sup>	Sí <sup>(1)</sup>	Sí <sup>(1)</sup>	<sup>1)</sup> Sí, # 791369 00 0 00 0000
Tempano	Suelo de obra	Sí <sup>(1)</sup>	Sí <sup>(1)</sup>	Sí <sup>(1), 2)</sup>	<sup>1)</sup> Sí, # 791372 00 0 00 0000
Stonetto	Pavimento	Sí	Sí	Sí <sup>(2)</sup>	
	Suelo de obra	Sí	Sí	Sí <sup>(1), 2)</sup>	<sup>1)</sup> Sí, # 791372 00 0 00 0000

<sup>1)</sup> La norma se cumple en combinación con el set de insonorización correspondiente (ver columna "Set de insonorización" en la tabla de arriba).

<sup>2)</sup> En una casa con varias viviendas, cuando la planta baja posterior forma una unidad de uso propia y la planta subterránea es un espacio de poca sensibilidad acústica (p. ej. situación de espacios "baño encima de baño").

<sup>3)</sup> Quedan excluidas las bañeras DuroCast® de la serie D-Neo.

**Con el siguiente set de insonorización se puede mejorar la característica sonora del producto:**

Set de insonorización para bañeras acrílicas: # 791368 00 0 00 0000

Set de insonorización para platos de ducha acrílicos: # 791369 00 0 00 0000

Set de insonorización para platos de ducha a ras del suelo:

# 791372 00 0 00 0000

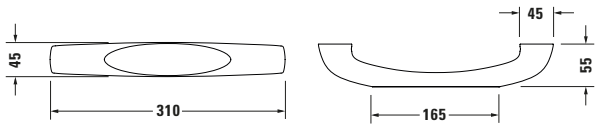
Para poder colocar el set de insonorización se necesitan pedir las correspondientes patas para bañeras y/o platos de ducha. La utilización del set de insonorización para platos de ducha puede variar ligeramente la altura de montaje. Esta altura modificada se puede consultar en el apartado de "Accesorios para bañeras + Wellness" en la descripción de las patas.

El set de insonorización no puede montarse en combinación con un soporte de bañera.

## Información de producto

### Bañeras

#### Asidero

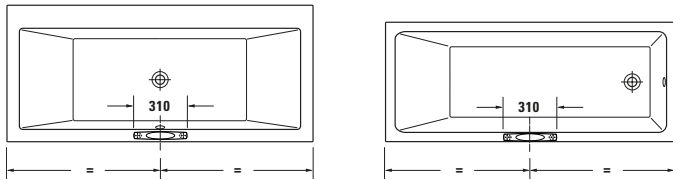


Posición del asidero como se muestra en los dibujos. Un cambio en la posición del asidero se debe controlar bajo petición.

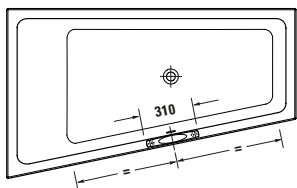
**En las bañeras de hidromasaje, la posición del asidero puede variar en determinados casos.**

El asidero solo se puede solicitar montado de fábrica. El precio incluye el asidero y el montaje.

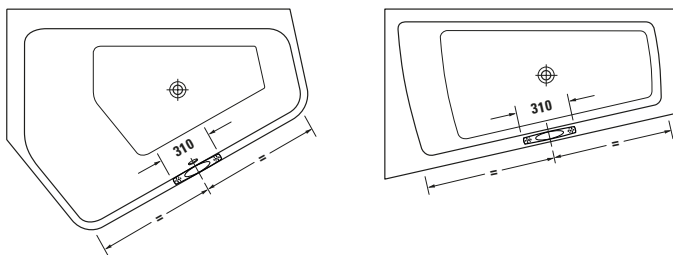
Asidero, cromo # 792804 00 0 00 1000



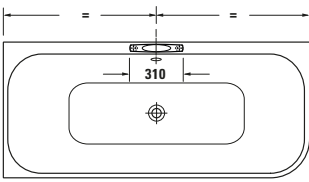
Serie	N.º de art.								
D-Code	# 700095	# 700096	# 700097	# 700098	# 700099	# 700100	# 700101	# 700137	# 700138
Duravit No.1	# 700487	# 700488	# 700489	# 700490	# 700491	# 700492			
Happy D.2	# 700308	# 700309	# 700310	# 700311	# 700312	# 700313	# 700314	# 700315	
Happy D.2 Plus	# 700453								
Qatego	# 700609	# 700610	# 700611	# 700612	# 700613	# 700614			
Soleil by Starck	# 700499	# 700500	# 700501	# 700502	# 700503				
Starck	# 700009	# 700010	# 700050	# 700052	# 700331	# 700332	# 700333	# 700334	# 700335
	# 700336	# 700337	# 700338	# 700339	# 700340	# 700341	# 700409	# 700410	



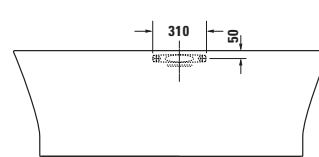
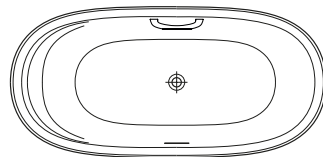
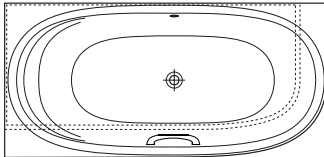
Serie	N.º de art.								
Duravit No.1	# 700504	# 700505	# 700506	# 700507	# 700508	# 700509			



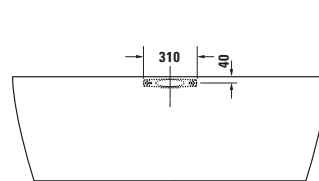
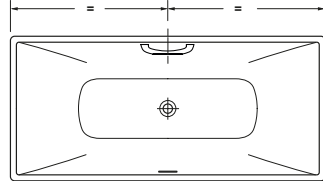
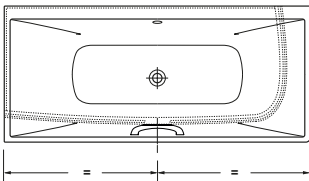
Serie	N.º de art.								
Paiova 5	# 700390	# 700391	# 700392	# 700393	# 700394	# 700395	# 700396	# 700397	
Paiova	# 700212	# 700213	# 700214	# 700215	# 700216	# 700217	# 700264	# 700265	# 700266
	# 700267	# 700268	# 700269						

**Bañeras**


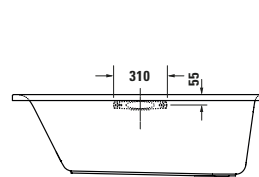
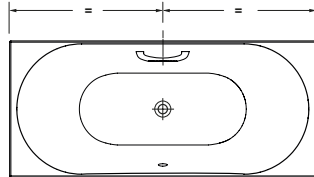
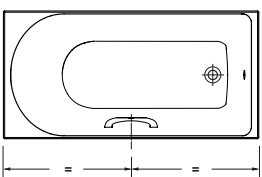
Serie	N.º de art.							
Happy D.2	# 700316	# 700317	# 700318	# 700240				
Happy D.2 Plus	# 700449	# 700450	# 700451					



Serie	N.º de art.							
Cape Cod	# 700330	# 700362	# 700363	# 700364	# 700459			
Luv	# 700431	# 700432	# 700433	# 700434	# 700461			
Gatego	# 700615	# 700911						
Zencha	# 700462	# 700463	# 700464					



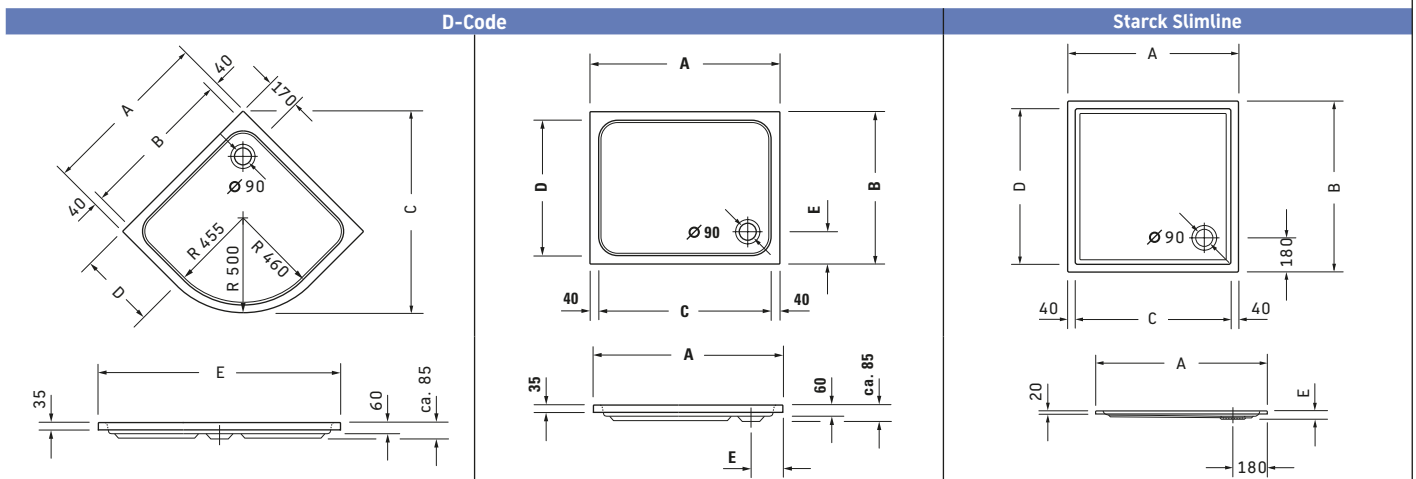
Serie	N.º de art.							
DuraSquare	# 700426	# 700427	# 700428	# 700429	# 700430	# 700460		
D-Neo	# 700477	# 700486						
Soleil by Starck	# 700516							



Serie	N.º de art.							
D-Neo	# 700471	# 700472	# 700475	# 700476	# 700478	# 700479		

# Información de producto

## Platos de ducha



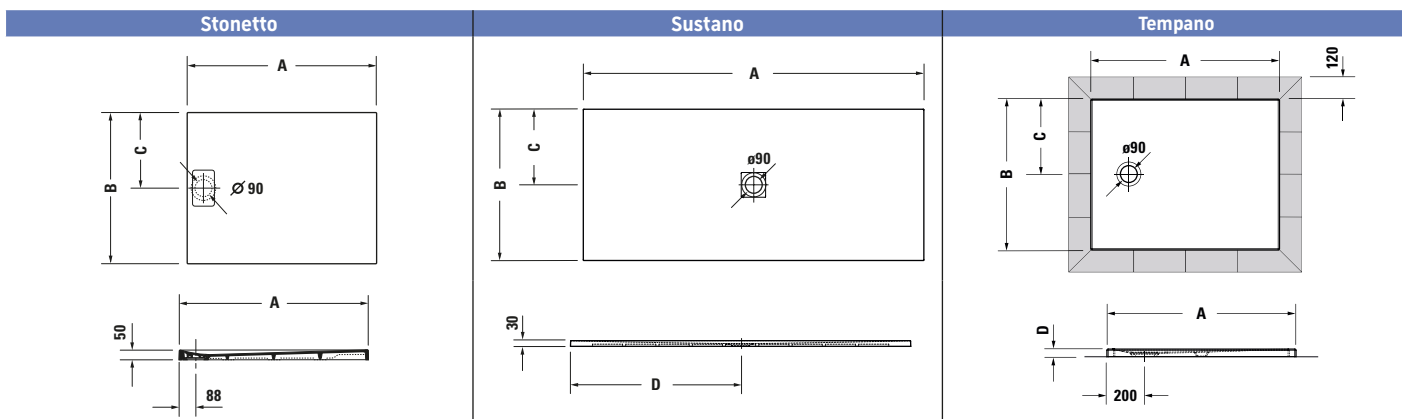
### Dimensiones

	A	B	C	D	E		A	B	C	D	E		A	B	C	D	E
# 720108	900	820	1065	400	1272	# 720101	800	800	720	720	170	# 720114	800	800	720	720	45
						# 720104	900	750	820	670	170	# 720117	900	750	820	670	45
						# 720105	900	800	820	720	170	# 720118	900	800	820	720	45
						# 720102	900	900	820	820	170	# 720115	900	900	820	820	45
						# 720093	1000	700	920	620	170	# 720119	1000	800	920	720	50
						# 720106	1000	800	920	720	170	# 720120	1000	900	920	820	50
						# 720107	1000	900	920	820	170	# 720116	1000	1000	920	920	50
						# 720103	1000	1000	920	920	170	# 720121	1200	800	1120	720	55
						# 720097	1100	750	1020	670	170	# 720122	1200	900	1120	820	55
						# 720094	1200	700	1120	620	170	# 720123	1200	1000	1120	920	55
						# 720098	1300	750	1220	670	170	# 720235	1300	800	1220	720	55
						# 720095	1400	700	1120	720	170	# 720242	1300	900	1220	820	55
						# 720099	1500	750	1420	670	170	# 720124	1400	700	1320	620	55
						# 720096	1700	700	1620	620	170	# 720125	1400	750	1320	670	55
						# 720100	1700	750	1620	670	170	# 720236	1400	800	1320	720	55
						# 720113	1200	800	1120	720	170	# 720126	1400	900	1320	720	55
						# 720255	1200	900	1120	820	170	# 720127	1500	700	1420	620	55
						# 720256	1300	800	1220	720	170	# 720128	1500	750	1420	620	55
						# 720257	1300	900	1220	820	170	# 720237	1500	800	1420	720	60
						# 720258	1400	750	1320	720	170	# 720243	1500	900	1420	820	60
						# 720259	1400	800	1320	720	170	# 720129	1600	700	1520	620	60
						# 720260	1400	900	1320	720	170	# 720130	1600	750	1520	670	60
						# 720261	1500	700	1420	620	170	# 720238	1600	800	1520	820	60
						# 720262	1500	800	1420	720	170	# 720131	1600	900	1520	820	60
						# 720263	1500	900	1420	820	170	# 720132	1700	750	1620	670	60
						# 720163	1600	700	1520	620	170	# 720239	1700	800	1620	720	60
						# 720164	1600	750	1520	670	170	# 720133	1700	900	1620	820	60
						# 720264	1600	800	1520	720	170	# 720240	1800	800	1720	720	65
						# 720265	1600	900	1520	820	170	# 720134	1800	900	1720	720	65
						# 720266	1700	800	1620	720	170						
						# 720267	1700	900	1620	820	170						
						# 720268	1800	800	1720	720	170						
						# 720165	1800	900	1720	820	170						

### Información general de producto

Entrega solo para palés completos.

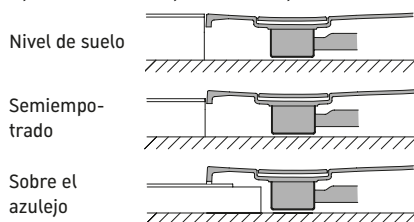


**Platos de ducha**

**Dimensiones**

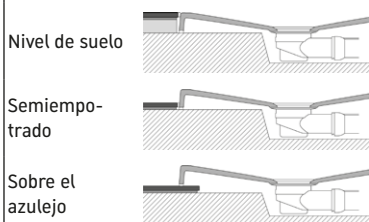
	A	B	C		A	B	C	D		A	B	C	D	
# 720145	900	800	400		# 720269	800	800	400	250	# 720187	800	800	400	40
# 720146	900	900	450		# 720270	900	800	400	250	# 720191	900	750	375	40
# 720147	1000	800	400		# 720271	900	900	450	250	# 720192	900	800	400	40
# 720166	1000	900	450		# 720272	1000	700	350	250	# 720188	900	900	450	40
# 720167	1000	1000	500		# 720273	1000	800	400	250	# 720193	1000	700	350	40
# 720148	1200	800	400		# 720274	1000	900	450	250	# 720194	1000	800	400	40
# 720149	1200	900	450		# 720275	1000	1000	500	250	# 720195	1000	900	450	40
# 720168	1200	1000	500		# 720276	1200	800	400	250	# 720189	1000	1000	500	40
# 720169	1200	1200	600		# 720277	1200	900	450	250	# 720196	1200	700	350	45
# 720217	1400	800	400		# 720278	1200	1000	500	250	# 720197	1200	800	400	45
# 720150	1400	900	500		# 720279	1200	1200	600	250	# 720198	1200	900	450	45
# 720170	1400	1000	500		# 720280	1400	800	400	250	# 720199	1200	1000	500	45
# 720218	1600	900	450		# 720281	1400	900	450	250	# 720190	1200	1200	600	45
# 720171	1600	1000	500		# 720282	1400	1000	500	250	# 720200	1400	750	375	45
					# 720283	1500	800	400	250	# 720201	1400	800	400	45
					# 720284	1600	800	400	250	# 720202	1400	900	450	45
					# 720285	1600	900	450	250	# 720203	1400	1000	500	45
					# 720286	1600	1000	500	250	# 720204	1500	750	375	50
					# 720287	1700	900	450	850	# 720205	1500	800	400	50
					# 720288	1800	800	400	900	# 720206	1600	750	375	50
					# 720289	1800	900	450	900	# 720207	1600	800	400	50
										# 720208	1600	900	450	50
										# 720209	1600	1000	500	50
										# 720210	1700	700	350	50
										# 720211	1700	750	375	50
										# 720212	1700	900	450	50
										# 720213	1800	900	450	55

**Tipo de montaje**

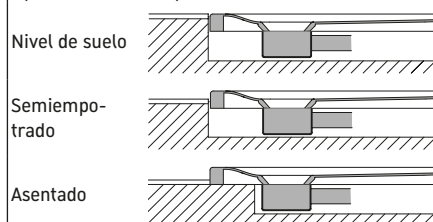
- Los platos de ducha Stonetto se pueden montar a ras de suelo (1), semiempotrados (2) o sobrepuestos (3).
- Como el plato de ducha es autoportante, también se puede montar sin pedestal ni soporte.



- Los platos de ducha Sustano se pueden montar a ras de suelo (1), semiempotrados (2) o sobrepuestos (3).



- Los platos de ducha Tempango se pueden montar a ras de suelo (1), semiempotrados (2) o sobrepuestos (3).
- Como el plato de ducha es autoportante, también se puede montar sin pedestal.


**Información general de producto**

- En el volumen de suministro del plato de ducha Stonetto se incluye una tapa del vaciador del mismo color.
- Encontrará información sobre la limpieza y el cuidado de su producto DuroCast® en el manual de mantenimiento.

**Posibilidad de acortar**

Sustano se puede recortar 10 cm para adaptarse a las condiciones del lugar de instalación.

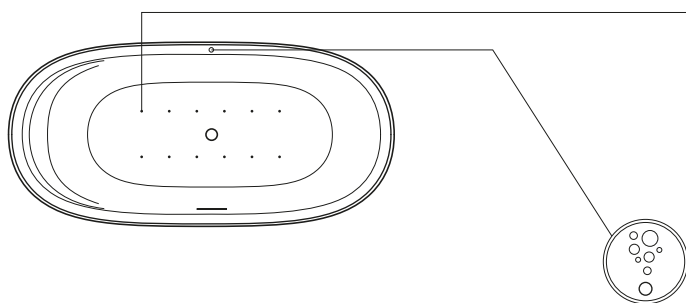
**Manguito de impermeabilización**

La estanqueidad al agua entre el plato de ducha y el manguito de impermeabilización una vez montados ha sido comprobada y certificada por el instituto de ensayos KIWA GmbH de Greven (Alemania).

## Información de producto

### Sistemas de hidromasaje

#### Air-System (para bañeras de DuroCast®)



#### Estándar

12 orificios taladrados en el fondo de la bañera  
Vaciador automático con rebosadero (sin ilustr.)  
Patas (sin ilustr.)

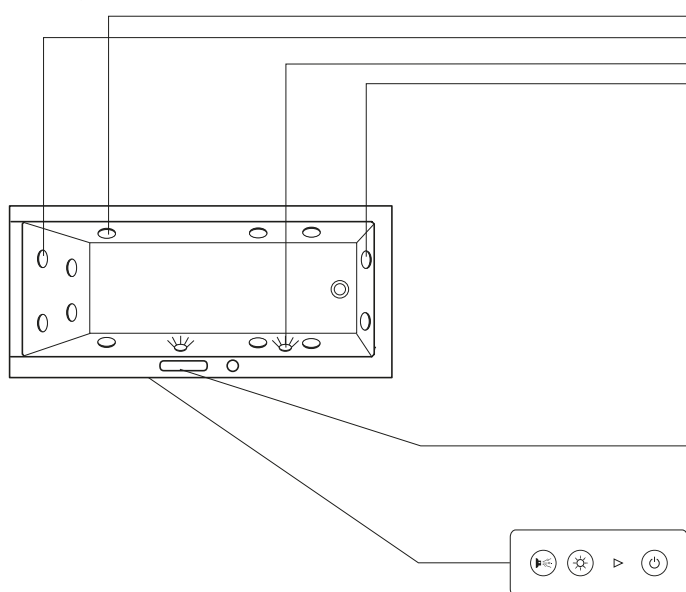
#### Equipamiento (opcional)<sup>1)</sup>

Vaciador automático con rebosadero y llenado por el rebosadero (sin ilustr.)

#### Elementos de mando

Pulsador piezo para jets del fondo

#### Sistema Jet E



#### Estándar

6 jets laterales planos (Venturi agua/aire)  
4 jets planos regulables para masaje dorsal (Venturi agua/aire)  
Iluminación blanca LED, 2 focos  
2 jets planos regulables para masaje plantar (Venturi agua/aire)  
Vaciador automático con rebosadero (sin ilustr.)  
Patas (sin ilustr.)

#### Equipamiento (opcional)<sup>1)</sup>

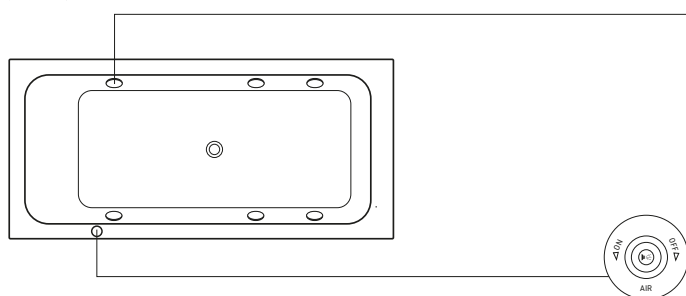
Vaciador automático con rebosadero y llenado por el rebosadero (sin ilustr.)  
Vaciador automático con rebosadero y llenado por el vaciador (sin ilustr.)  
Módulo de temperatura (sin ilustr.)  
Sistema de desinfección ultravioleta (sin ilustr.)

#### Elementos de mando

Selector  
Para dirigir la fuerza de la bomba hacia masaje dorsal o plantar.

Panel de mando con un marco cromado y con símbolos retroiluminados LED.  
Después de activar el mando los símbolos empiezan a brillar suavemente.  
Al pulsar el símbolo, la función deseada se inicia y brilla en azul.

#### Jet Project D-Code



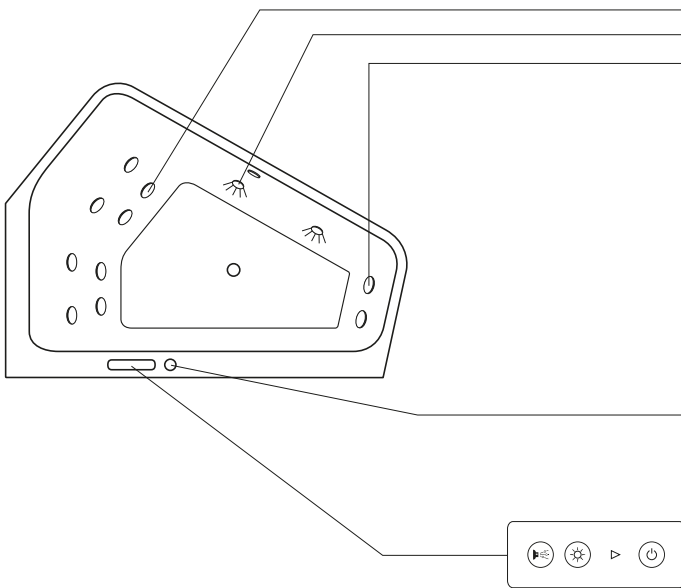
#### Estándar

6 jets Venturi laterales (aire/agua)  
Vaciador automático con rebosadero (sin ilustr.)  
Patas (sin ilustr.)

#### Elementos de mando

Unidad de mando para jets laterales con regulador de aire

<sup>1)</sup> Disponibles para todas las bañeras que llevan listado este artículo en la página de productos.

**Sistemas de hidromasaje**
**Combi - System E Paiova / Paiova 5**  
 (con excepción de la bañera de una plaza 1700 x 1000 mm)

**Estándar**

- 8 jets planos regulables para masaje dorsal (Venturi agua/aire)
- Iluminación blanca LED, 2 focos
- 2 jets planos regulables para masaje plantar (Venturi agua/aire)
- Vaciador automático con rebosadero (sin ilustr.)
- Patatas (sin ilustr.)

**Equipamiento (opcional)<sup>1)</sup>**

- Vaciador automático con rebosadero y llenado por el rebosadero (sin ilustr.)
- Vaciador automático con rebosadero y llenado por el vaciador (sin ilustr.)
- Módulo de temperatura (sin ilustr.)

**Elemento de mando<sup>2)</sup>**

- Selector
- Para dirigir la fuerza de la bomba hacia masaje dorsal.

Panel de mando con un marco cromado y con símbolos retroiluminados LED. Después de activar el mando los símbolos empiezan a brillar suavemente. Al pulsar el símbolo, la función deseada se inicia y brilla en azul.

<sup>1)</sup> Disponibles para todas las bañeras que llevan listado este artículo en la página de productos / <sup>2)</sup> La posición de los elementos de mando de las bañeras Paiova difiere de la representación

## Información de producto

### Sistemas de hidromasaje

#### Equipamiento de los sistemas de hidromasaje

Todos los sistemas de hidromasaje de Duravit disponen de serie del siguiente equipamiento estándar: Vaciador automático con rebosadero, pedestal, vaciado del sistema de tuberías, protección contra funcionamiento en vacío.



#### Boquillas situadas en el fondo de la bañera (aire)

De las 12 boquillas planas situadas en el fondo de la bañera sale aire caliente que envuelve todo el cuerpo.



#### Jet/orificio taladrado al fondo de la bañera (aire)

Aire precalentado que sale de 12 jets/orificios taladrados del fondo de la bañera y envuelve todo el cuerpo con burbujas.



#### Jets Venturi laterales (aire y agua)

Jet Project: los 6 jets (mezcla de aire y agua) situados en la pared lateral proporcionan un agradable masaje. La intensidad del chorro de masaje se controla mediante la adición de aire.



#### Jets Venturi laterales (aire y agua)

Los 6 jets planos (mezcla de aire y agua) situadas en la pared lateral proporcionan un agradable masaje. La intensidad del chorro de masaje se controla mediante la adición de aire.



#### Jets dorsales (agua y aire)

4 u 8 jets (dependiendo del modelo) planos y dirigibles efectúan un masaje agradable sobre la zona dorsal.



#### Jets plantares (agua y aire)

2 jets planos y dirigibles efectúan un masaje estimulante sobre los puntos reflejos de la zona plantar.



#### Módulo de temperatura

Evita la pérdida de temperatura del agua durante el hidromasaje mediante un sistema de temperatura controlada electrónicamente.



#### Iluminación blanca LED

2 focos LED (iluminación blanca) crean un ambiente agradable en el cuarto de baño.

#### Alimentación eléctrica

220 - 240 V 50 Hz

En el modelo de 60 Hz: Por favor, en los puntos 14. y 15. sustituir el n.º de art. "00" por "06".

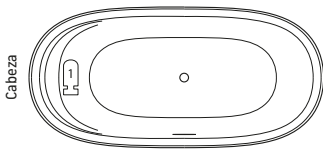
**Sistemas de hidromasaje**
**Revisión**

Instalar la bañera de hidromasaje de tal forma que todos sus componentes más importantes (bomba, bomba de aire y mandos) estén accesibles.  
Para facilitar las revisiones recomendamos los faldones desmontables.

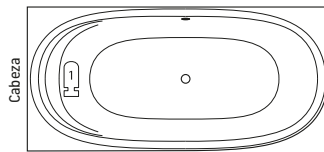
**La posición de los componentes del sistema de hidromasaje**

Las ilustraciones muestran la configuración estándar de los componentes del sistema de hidromasaje<sup>1)</sup> con la posición de los mandos. En el lado del cabezal está colocado el masaje dorsal (la configuración depende del sistema de hidromasaje).

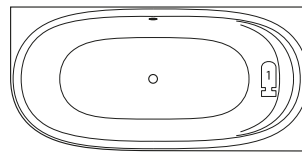
Bajo pedido puede modificarse el posicionamiento estándar. Para esto es necesario un plano con la posición deseada. Duravit comprobará y confirmará la disposición solicitada.

**Cape Cod**


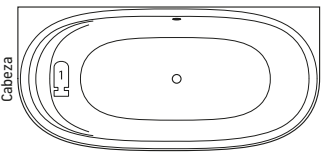
# 760330



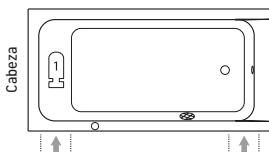
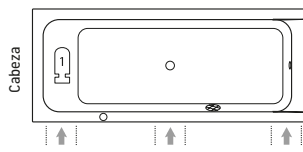
# 760362



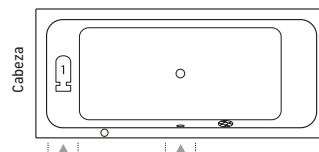
# 760363



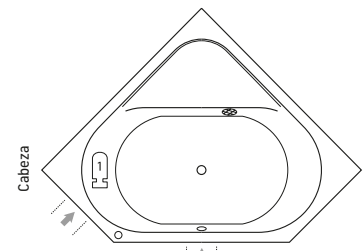
# 760364

**D-Code**

 # 760095, # 760096,  
# 760098, # 760100


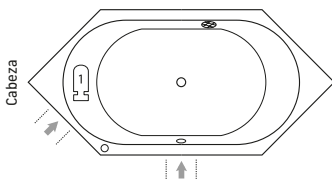
# 760097, # 760099



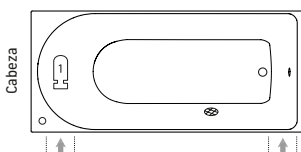
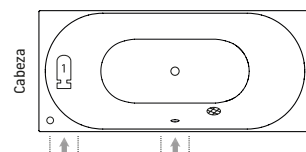
# 760101



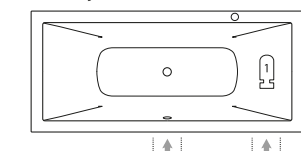
# 760137



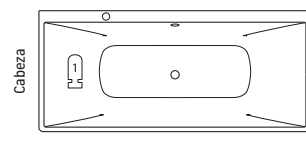
# 760138

**D-Neo**

 # 760471, # 760472, # 760475  
# 760478, # 760479


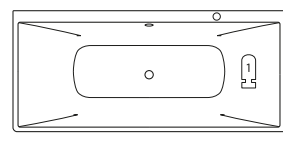
# 760476

**DuraSquare**


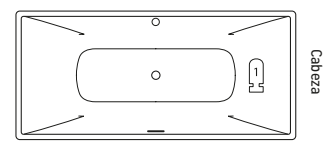
# 760426



# 760427



# 760428, # 760429



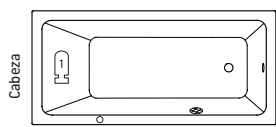
# 760430

<sup>1)</sup> Por favor tenga en cuenta que dependiendo de la combinación de la bañera y el sistema de hidromasaje, los componentes del sistema pueden sobresalir del borde de la bañera. Recomendamos por esta razón empotrarla en una caja de obra.

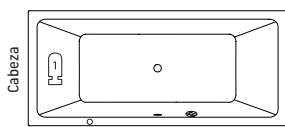
# Información de producto

## Sistemas de hidromasaje

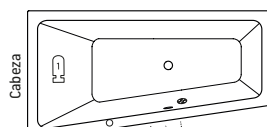
### Duravit No.1



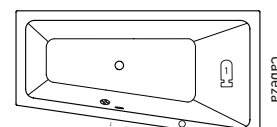
# 760487, # 760488, # 760489,  
# 760490, # 760491



# 760492

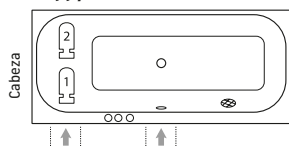


# 760504, # 760506, # 760508

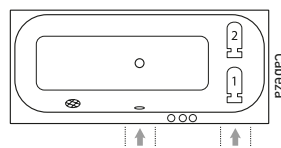


# 760505, # 760507, # 760509

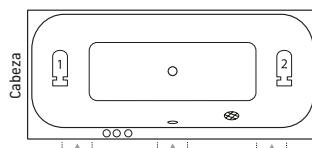
### Happy D.2



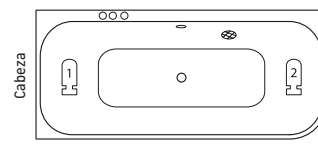
# 760308, # 760310, # 760312



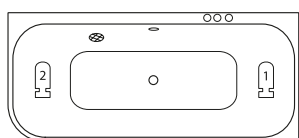
# 760309, # 760311, # 760313



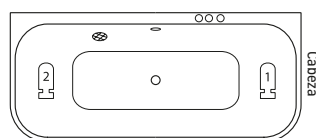
# 760314, # 760315



# 760316

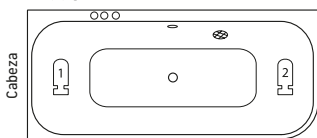


# 760317

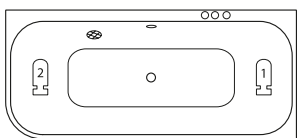


# 760318

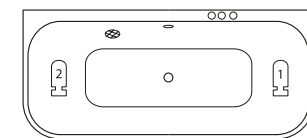
### Happy D.2 Plus



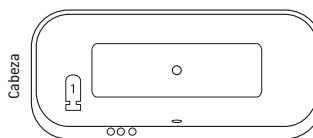
# 760449



# 760450

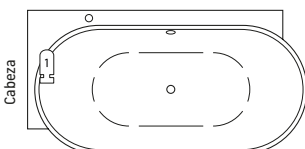


# 760451

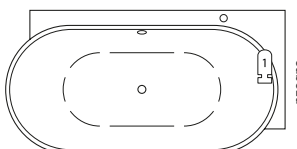


# 760453

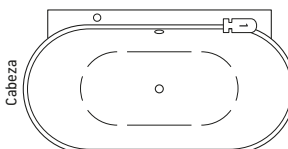
### Luv



# 760431




# 760432

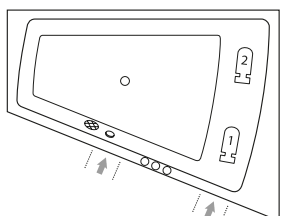


# 760433

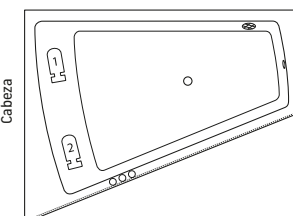
### Paiova



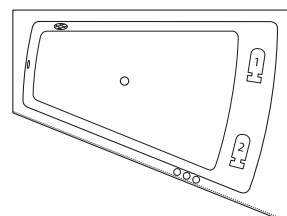
# 760212, # 760214, # 760216



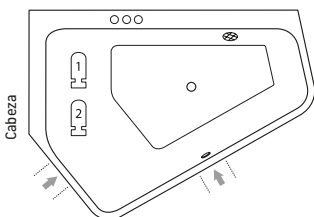
# 760213, # 760215, # 760217



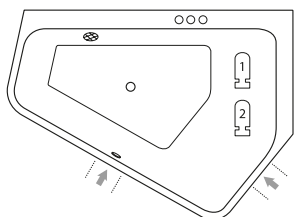
# 760264, # 760266, # 760268



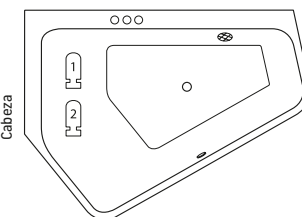
# 760265, # 760267, # 760269



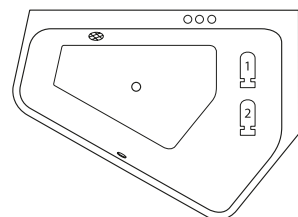
# 760390, # 760392



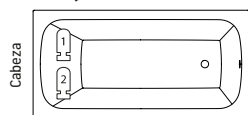
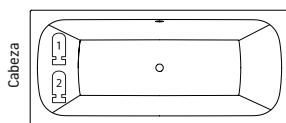
# 760391, # 760393



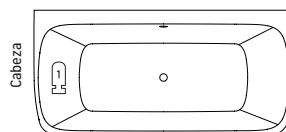
# 760394, # 760396



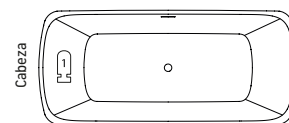
# 760395, # 760397

**Sistemas de hidromasaje**
**Gatego**

 # 760609, # 760610, # 760611,  
# 760612, # 760613


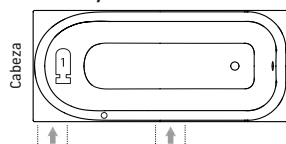
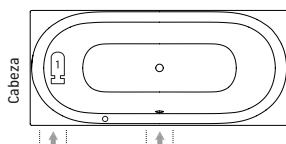
# 760614



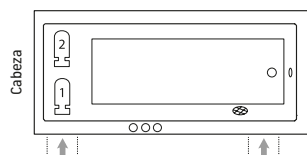
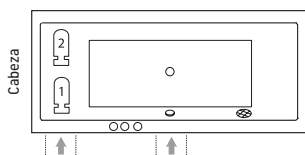
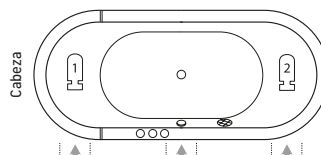
# 760615



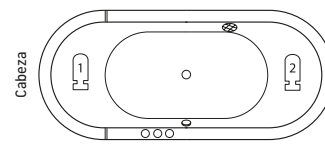
# 760911

**Soleil by Starck**

 # 760499, # 760500, # 760501,  
# 760502


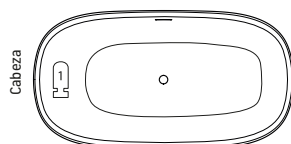
# 760503

**Starck**

 # 760050, # 760333, # 760334,  
# 760335, # 760336, # 760337

 # 760052, # 760338, # 760339,  
# 760340, # 760341


# 760009



# 760010

**Zencha**


# 760462, # 760463

**Leyenda**

**Bomba 1**

**Bomba 2<sup>1)</sup>**

**Unidad de control<sup>2)</sup>**

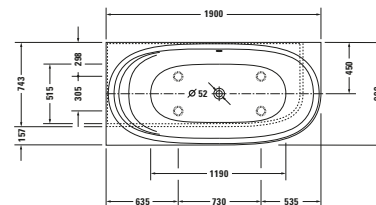
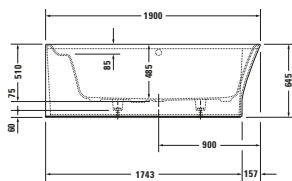
**Aspiración agua**

**Registro recomendado**
<sup>1)</sup> Solo sistemas Combi / <sup>2)</sup> El número de elementos de mando está determinado por el sistema de hidromasaje

# Cape Cod

Design by Philippe Starck

## Bañeras



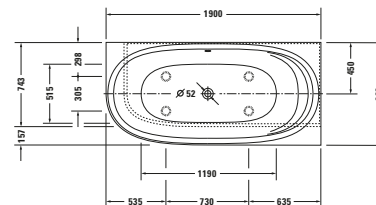
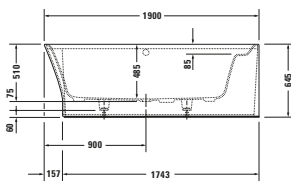
Longitud x anchura	1900 x 900 mm				
Tipo de montaje	Rinconera izq.				
Con revestimiento de sifón	Faldón integrado				
Cantidad de inclinaciones dorsales	1				
Posición inclinaciones dorsales	Izquierda / derecha				
Inclinaciones dorsales diferentes	✓				
Material	Fundición mineral				
Tipo de material	DuroCast Plus				
Capacidad	205 l				
Bastidor incl.	✓				
Incl. vaciador automático y rebosadero	-	✓			
Color del vaciador automático y rebosadero	-	Cromado			
Peso	111,0 kg	118,0 kg			
Sistema de hidromasaje	-	Sistema de aire	Jet System	Sistema combi P	Sistema combi E
Blanco Mate	7003620000000000 3.703€	760362000AS0000 7.216€			

### Artículos relacionados

<b>Vaciador automático con rebosadero</b>					
Cromado	792208000001000 190€				
<b>Vaciador automático y rebosadero</b>					
Color	Cromado	Cromado			
con llenado por rebosadero	792209000001000 542€	791252000001000 405€			
con llenado por desagüe	791228000001000 522€	791275000001000 691€			
<b>Junta de insonorización</b>	790126000000000 25€	790126000000000 25€			
<b>Asidero de bañera</b>					
Cromado	792804000001000 387€	792804000001000 387€			



## Sistemas de hidromasaje



Longitud x anchura	1900 x 900 mm				
Tipo de montaje	Rinconera dcha.				
Con revestimiento de sifón	Faldón integrado				
Cantidad de inclinaciones dorsales	1				
Posición inclinaciones dorsales	Izquierda / derecha				
Inclinaciones dorsales diferentes	✓				
Material	Fundición mineral				
Tipo de material	DuroCast Plus				
Capacidad	205 l				
Bastidor incl.	✓				
Incl. vaciador automático y rebosadero	-	✓			
Color del vaciador automático y rebosadero	-	Cromado			
Peso	111,0 kg	118,0 kg			
Sistema de hidromasaje	-	Sistema de aire	Jet System	Sistema combi P	Sistema combi E
Blanco Mate	7003630000000000 3.703€	760363000AS0000 7.216€			

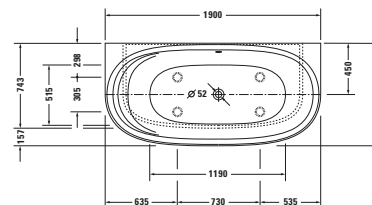
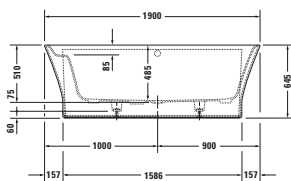
## Artículos relacionados

<b>Vaciador automático con rebosadero</b>					
Cromado	792208000001000 190€				
<b>Vaciador automático y rebosadero</b>					
Color	Cromado	Cromado			
con llenado por rebosadero	792209000001000 542€	791252000001000 405€			
con llenado por desagüe	791228000001000 522€	791275000001000 691€			
<b>Junta de insonorización</b>	790126000000000 25€	790126000000000 25€			
<b>Asidero de bañera</b>					
Cromado	792804000001000 387€	792804000001000 387€			

# Cape Cod

Design by Philippe Starck

## Bañeras

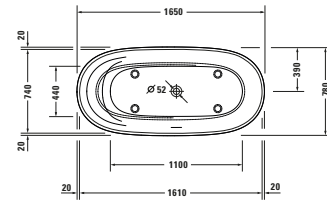
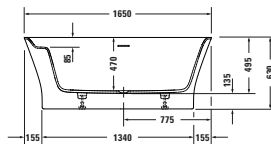


Longitud x anchura	1900 x 900 mm				
Tipo de montaje	Delante pared				
Con revestimiento de sifón	Faldón integrado				
Cantidad de inclinaciones dorsales	1				
Posición inclinaciones dorsales	Izquierda / derecha				
Inclinaciones dorsales diferentes	✓				
Material	Fundición mineral				
Tipo de material	DuroCast Plus				
Capacidad	205 l				
Bastidor incl.	✓				
Incl. vaciador automático y rebosadero	-	✓			
Color del vaciador automático y rebosadero	-	Cromado			
Peso	114,0 kg	121,0 kg			
Sistema de hidromasaje	-	Sistema de aire	Jet System	Sistema combi P	Sistema combi E
Blanco Mate	7003640000000000	7603640000AS0000			
	3.703€	8.027€			
		7606150000AS0000			
		10.077€			

### Artículos relacionados

<b>Vaciador automático con rebosadero</b>					
Cromado	7922080000001000				
	190€				
<b>Vaciador automático y rebosadero</b>					
Color	Cromado	Cromado			
con llenado por rebosadero	7922090000001000	7912520000001000			
	542€	405€			
con llenado por desagüe	7912280000001000	7912750000001000			
	522€	691€			
<b>Junta de insonorización</b>	7901260000000000	7901260000000000			
	25€	25€			
<b>Asidero de bañera</b>					
Cromado	7928040000001000	7928040000001000			
	387€	387€			

## Bañeras



Longitud x anchura	1650 x 780 mm				
Tipo de montaje	Exento/a				
Con revestimiento de sifón	Faldón integrado				
Cantidad de inclinaciones dorsales	2				
Posición inclinaciones dorsales	Izquierda / derecha				
Inclinaciones dorsales diferentes	✓				
Material	Fundición mineral				
Tipo de material	DuroCast Plus				
Capacidad	140 l				
Bastidor incl.	✓				
Incl. vaciador automático y rebosadero	✓				
Color del vaciador automático y rebosadero	Cromado				
Peso	95,0 kg				
Sistema de hidromasaje	-	Sistema de aire	Jet System	Sistema combi P	Sistema combi E
Blanco Mate	700459000000000 4.989€				

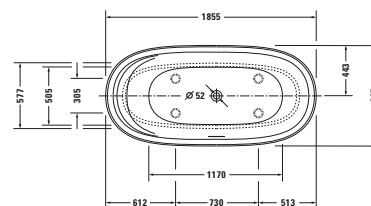
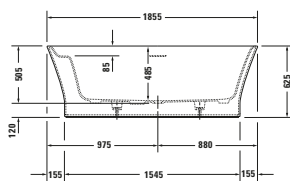
## Artículos relacionados

<b>Asidero de bañera</b>					
Cromado	792804000001000 387€				

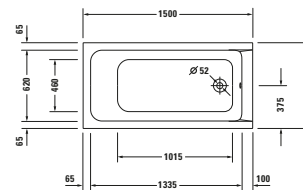
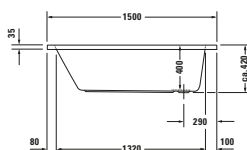
# Cape Cod

Design by Philippe Starck

## Bañeras



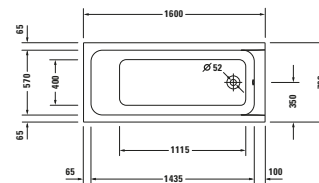
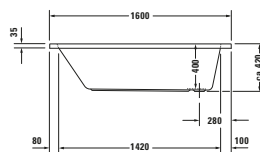
Longitud x anchura	1855 x 885 mm				
Tipo de montaje	Exento/a				
Con revestimiento de sifón	Faldón integrado				
Cantidad de inclinaciones dorsales	2				
Posición inclinaciones dorsales	Izquierda / derecha				
Inclinaciones dorsales diferentes	✓				
Material	Fundición mineral				
Tipo de material	DuroCast Plus				
Capacidad	205 l				
Bastidor incl.	✓				
Incl. vaciador automático y rebosadero	✓				
Color del vaciador automático y rebosadero	Cromado				
Peso	118,0 kg	125,0 kg			
Sistema de hidromasaje	-	Sistema de aire	Jet System	Sistema combi P	Sistema combi E
Blanco Mate	7003300000000000 5.632€	760330000AS0000 9.215€			
<b>Artículos relacionados</b>					
<b>Asidero de bañera</b>					
Cromado	792804000001000 387€	792804000001000 387€			

**Bañeras**


Longitud x anchura	1500 x 750 mm		1500 x 750 mm	
Tipo de montaje	Empotrado		Empotrado	
Cantidad de inclinaciones dorsales	1		1	
Posición inclinaciones dorsales	Variable		Variable	
Material	Acrílico sanitario		Acrílico sanitario	
Capacidad	95 l		95 l	
Bastidor incl.	-		✓	
Incl. vaciador automático y rebosadero	-		✓	
Color del vaciador automático y rebosadero	-		Cromado	
Peso	17,5 kg		31,5 kg	
Sistema de hidromasaje	-	Sistema de aire	Jet Project	Sistema combi P      Sistema combi E
Blanco	7000950000000000 272€		760095000JP1000 2.872€	

**Artículos relacionados**

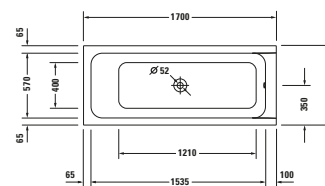
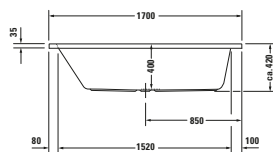
<b>Vaciador automático con rebosadero</b>				
Cromado	790225000001000 67€			
<b>Patas</b>				
De altura ajustable: 115 - 180 mm	7901270000000000 33€			
<b>Anclaje de bañera/plato de ducha</b>	7901250000000000 24€		7901250000000000 24€	
<b>Junta de insonorización</b>	7901260000000000 25€		7901260000000000 25€	
<b>Set de insonorización</b>	7913680000000000 205€			
<b>Asidero de bañera</b>				
Cromado	792804000001000 387€		792804000001000 387€	

**Bañeras**


Longitud x anchura	1600 x 700 mm		1600 x 700 mm	
Tipo de montaje	Empotrado		Empotrado	
Cantidad de inclinaciones dorsales	1		1	
Posición inclinaciones dorsales	Variable		Variable	
Material	Acrílico sanitario		Acrílico sanitario	
Capacidad	100 l		100 l	
Bastidor incl.	-		✓	
Incl. vaciador automático y rebosadero	-		✓	
Color del vaciador automático y rebosadero	-		Cromado	
Peso	17,5 kg		31,5 kg	
Sistema de hidromasaje	-	Sistema de aire	Jet Project	Sistema combi P      Sistema combi E
Blanco	700096000000000 277€		760096000JP1000 2.877€	

**Artículos relacionados**

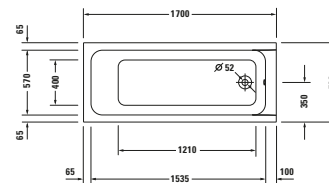
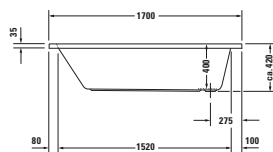
<b>Vaciador automático con rebosadero</b>				
Cromado	790225000001000 67€			
<b>Patas</b>				
De altura ajustable: 115 - 180 mm	790127000000000 33€			
<b>Anclaje de bañera/plato de ducha</b>	790125000000000 24€		790125000000000 24€	
<b>Junta de insonorización</b>	790126000000000 25€		790126000000000 25€	
<b>Set de insonorización</b>	791368000000000 205€			
<b>Asidero de bañera</b>				
Cromado	792804000001000 387€		792804000001000 387€	

**Bañeras**


Longitud x anchura	1700 x 700 mm		1700 x 700 mm	
Tipo de montaje	Empotrado		Empotrado	
Cantidad de inclinaciones dorsales	1		1	
Posición inclinaciones dorsales	Variable		Variable	
Material	Acrílico sanitario		Acrílico sanitario	
Capacidad	110 l		110 l	
Bastidor incl.	-		✓	
Incl. vaciador automático y rebosadero	-		✓	
Color del vaciador automático y rebosadero	-		Cromado	
Peso	18,5 kg		32,5 kg	
Sistema de hidromasaje	-	Sistema de aire	Jet Project	Sistema combi P      Sistema combi E
Blanco	7000970000000000 283€		760097000JP1000 2.890€	

**Artículos relacionados**

<b>Vaciador automático con rebosadero</b>				
Cromado	790227000001000 98€			
<b>Patas</b>				
De altura ajustable: 115 - 180 mm	7901270000000000 33€			
<b>Anclaje de bañera/plato de ducha</b>	7901250000000000 24€		7901250000000000 24€	
<b>Junta de insonorización</b>	7901260000000000 25€		7901260000000000 25€	
<b>Set de insonorización</b>	7913680000000000 205€			
<b>Asidero de bañera</b>				
Cromado	792804000001000 387€		792804000001000 387€	

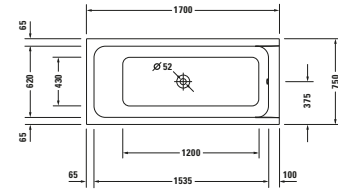
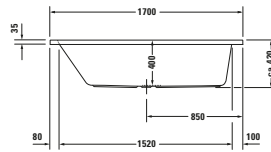
**Bañeras**


Longitud x anchura	1700 x 700 mm		1700 x 700 mm	
Tipo de montaje	Empotrado		Empotrado	
Cantidad de inclinaciones dorsales	1		1	
Posición inclinaciones dorsales	Variable		Variable	
Material	Acrílico sanitario		Acrílico sanitario	
Capacidad	110 l		110 l	
Bastidor incl.	-		✓	
Incl. vaciador automático y rebosadero	-		✓	
Color del vaciador automático y rebosadero	-		Cromado	
Peso	18,5 kg		32,5 kg	
Sistema de hidromasaje	-	Sistema de aire	Jet Project	Sistema combi P      Sistema combi E
Blanco	700098000000000 290€		760098000JP1000 2.890€	

**Artículos relacionados**

<b>Vaciador automático con rebosadero</b>				
Cromado	790225000001000 67€			
<b>Patas</b>				
De altura ajustable: 115 - 180 mm	790127000000000 33€			
<b>Anclaje de bañera/plato de ducha</b>	790125000000000 24€		790125000000000 24€	
<b>Junta de insonorización</b>	790126000000000 25€		790126000000000 25€	
<b>Set de insonorización</b>	791368000000000 205€			
<b>Asidero de bañera</b>				
Cromado	792804000001000 387€		792804000001000 387€	

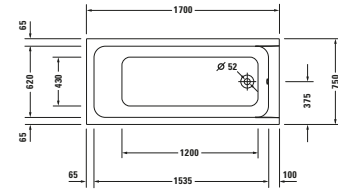
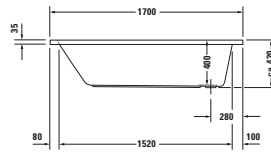


**Bañeras**


Longitud x anchura	1700 x 750 mm		1700 x 750 mm	
Tipo de montaje	Empotrado		Empotrado	
Cantidad de inclinaciones dorsales	1		1	
Posición inclinaciones dorsales	Variable		Variable	
Material	Acrílico sanitario		Acrílico sanitario	
Capacidad	120 l		120 l	
Bastidor incl.	-		✓	
Incl. vaciador automático y rebosadero	-		✓	
Color del vaciador automático y rebosadero	-		Cromado	
Peso	20,0 kg		34,0 kg	
Sistema de hidromasaje	-	Sistema de aire	Jet Project	Sistema combi P      Sistema combi E
Blanco	7000990000000000 330€		760099000JP1000 2.940€	

**Artículos relacionados**

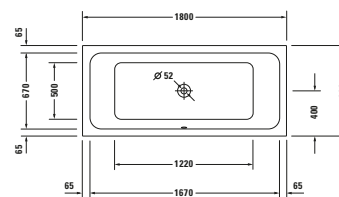
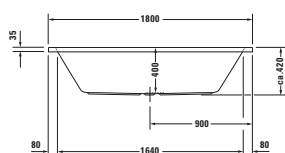
<b>Vaciador automático con rebosadero</b>				
Cromado	790227000001000 98€			
<b>Patas</b>				
De altura ajustable: 115 - 180 mm	7901270000000000 33€			
<b>Anclaje de bañera/plato de ducha</b>	7901250000000000 24€		7901250000000000 24€	
<b>Junta de insonorización</b>	7901260000000000 25€		7901260000000000 25€	
<b>Set de insonorización</b>	7913680000000000 205€			
<b>Asidero de bañera</b>				
Cromado	792804000001000 387€		792804000001000 387€	

**Bañeras**


Longitud x anchura	1700 x 750 mm		1700 x 750 mm		
Tipo de montaje	Empotrado		Empotrado		
Cantidad de inclinaciones dorsales	1		1		
Posición inclinaciones dorsales	Variable		Variable		
Material	Acrílico sanitario		Acrílico sanitario		
Capacidad	120 l		120 l		
Bastidor incl.	-		✓		
Incl. vaciador automático y rebosadero	-		✓		
Color del vaciador automático y rebosadero	-		Cromado		
Peso	20,0 kg		34,0 kg		
Sistema de hidromasaje	-	Sistema de aire	Jet Project	Sistema combi P	Sistema combi E
Blanco	7001000000000000 339€		760100000JP1000 2.940€		

**Artículos relacionados**

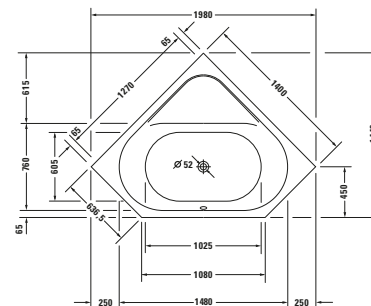
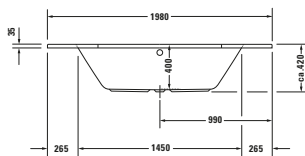
<b>Vaciador automático con rebosadero</b>					
Cromado	790225000001000 67€				
<b>Patas</b>					
De altura ajustable: 115 - 180 mm	7901270000000000 33€				
<b>Anclaje de bañera/plato de ducha</b>	7901250000000000 24€		7901250000000000 24€		
<b>Junta de insonorización</b>	7901260000000000 25€		7901260000000000 25€		
<b>Set de insonorización</b>	7913680000000000 205€				
<b>Asidero de bañera</b>					
Cromado	792804000001000 387€		792804000001000 387€		

**Bañeras**


Longitud x anchura	1800 x 800 mm		1800 x 800 mm		
Tipo de montaje	Empotrado		Empotrado		
Cantidad de inclinaciones dorsales	2		2		
Posición inclinaciones dorsales	Izquierda / derecha		Izquierda / derecha		
Material	Acrílico sanitario		Acrílico sanitario		
Capacidad	150 l		150 l		
Bastidor incl.	-		✓		
Incl. vaciador automático y rebosadero	-		✓		
Color del vaciador automático y rebosadero	-		Cromado		
Peso	21,5 kg		35,5 kg		
Sistema de hidromasaje	-	Sistema de aire	Jet Project	Sistema combi P	Sistema combi E
Blanco	700101000000000 478€		760101000JP1000 3.078€		

**Artículos relacionados**

<b>Vaciador automático con rebosadero</b>					
Cromado	790226000001000 96€				
<b>Patas</b>					
De altura ajustable: 115 - 180 mm	790127000000000 33€				
<b>Anclaje de bañera/plato de ducha</b>	790125000000000 24€		790125000000000 24€		
<b>Junta de insonorización</b>	790126000000000 25€		790126000000000 25€		
<b>Set de insonorización</b>	791368000000000 205€				
<b>Asidero de bañera</b>					
Cromado	792804000001000 387€		792804000001000 387€		

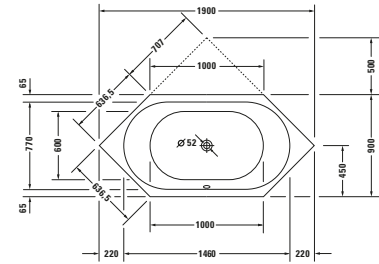
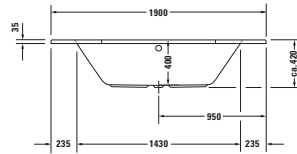
**Bañeras**


Longitud x anchura	1400 x 1400 mm		1400 x 1400 mm	
Tipo de montaje	Empotrado		Empotrado	
Cantidad de inclinaciones dorsales	2		2	
Posición inclinaciones dorsales	Izquierda / derecha		Izquierda / derecha	
Material	Acrílico sanitario		Acrílico sanitario	
Capacidad	140 l		140 l	
Bastidor incl.	-		✓	
Incl. vaciador automático y rebosadero	-		✓	
Color del vaciador automático y rebosadero	-		Cromado	
Peso	29,0 kg		43,0 kg	
Sistema de hidromasaje	-	Sistema de aire	Jet Project	Sistema combi P      Sistema combi E
Blanco	700137000000000 538€		760137000JP1000 3.112€	

**Artículos relacionados**

<b>Vaciador automático con rebosadero</b>				
Cromado	790226000001000 96€			
<b>Patas</b>				
De altura ajustable: 115 - 180 mm	790128000000000 94€			
<b>Anclaje de bañera/plato de ducha</b>	790125000000000 24€		790125000000000 24€	
<b>Junta de insonorización</b>	790126000000000 25€		790126000000000 25€	
<b>Set de insonorización</b>	791368000000000 205€			
<b>Asidero de bañera</b>				
Cromado	792804000001000 387€		792804000001000 387€	

## Bañeras



Longitud x anchura	1900 x 900 mm		1900 x 900 mm		
Tipo de montaje	Empotrado		Empotrado		
Cantidad de inclinaciones dorsales	2		2		
Posición inclinaciones dorsales	Izquierda / derecha		Izquierda / derecha		
Material	Acrílico sanitario		Acrílico sanitario		
Capacidad	140 l		140 l		
Bastidor incl.	-		✓		
Incl. vaciador automático y rebosadero	-		✓		
Color del vaciador automático y rebosadero	-		Cromado		
Peso	27,0 kg		41,0 kg		
Sistema de hidromasaje	-	Sistema de aire	Jet Project	Sistema combi P	Sistema combi E
Blanco	700138000000000 613€		760138000JP1000 3.183€		

## Artículos relacionados

**Vaciador automático con rebosadero**

Cromado

 790226000001000  
96€

**Patas**

De altura ajustable: 115 - 180 mm

 790127000000000  
33€

**Anclaje de bañera/plato de ducha**

 790125000000000  
24€

 790125000000000  
24€

**Junta de insonorización**

 790126000000000  
25€

 790126000000000  
25€

**Set de insonorización**

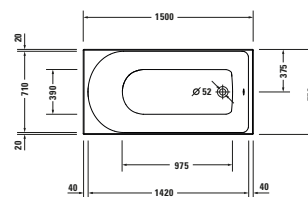
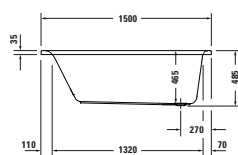
 791368000000000  
205€

**Asidero de bañera**

Cromado

 792804000001000  
387€

 792804000001000  
387€

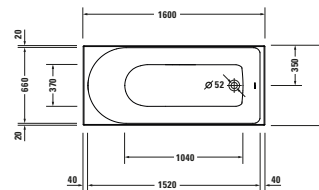
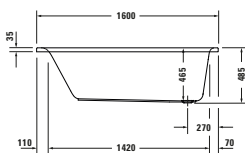
**Bañeras**


Longitud x anchura	1500 x 750 mm		1500 x 750 mm	
Tipo de montaje	Empotrado		Empotrado	
Cantidad de inclinaciones dorsales	1		1	
Posición inclinaciones dorsales	Variable		Variable	
Material	Acrílico sanitario		Acrílico sanitario	
Capacidad	125 l		125 l	
Bastidor incl.	-		✓	
Incl. vaciador automático y rebosadero	-		✓	
Color del vaciador automático y rebosadero	-		Cromado	
Peso	21,0 kg		35,0 kg	
Sistema de hidromasaje	-	Sistema de aire	Jet Project	Sistema combi P      Sistema combi E
Blanco	70047100000000 447€		760471000JP1000 2.638€	

**Artículos relacionados**

<b>Vaciador automático con rebosadero</b>				
Cromado	790225000001000 67€			
<b>Vaciador automático y rebosadero</b>				
Tipo de entrada	con llenado por rebosadero		con llenado por rebosadero	
Cromado	792201000001000 434€		791205000001000 333€	
<b>Patas</b>				
De altura ajustable: 115 - 180 mm	790127000000000 33€			
<b>Anclaje de bañera/plato de ducha</b>	790125000000000 24€		790125000000000 24€	
<b>Junta de insonorización</b>	790126000000000 25€		790126000000000 25€	
<b>Set de insonorización</b>	791368000000000 205€			
<b>Asidero de bañera</b>				
Cromado	792804000001000 387€		792804000001000 387€	

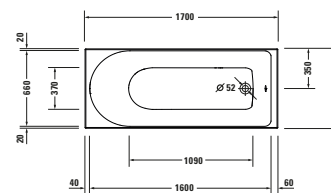
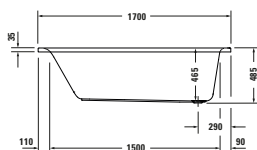
## Bañeras



Longitud x anchura	1600 x 700 mm		1600 x 700 mm	
Tipo de montaje	Empotrado		Empotrado	
Cantidad de inclinaciones dorsales	1		1	
Posición inclinaciones dorsales	Variable		Variable	
Material	Acrílico sanitario		Acrílico sanitario	
Capacidad	130 l		130 l	
Bastidor incl.	-		✓	
Incl. vaciador automático y rebosadero	-		✓	
Color del vaciador automático y rebosadero	-		Cromado	
Peso	22,5 kg		36,5 kg	
Sistema de hidromasaje	-	Sistema de aire	Jet Project	Sistema combi P      Sistema combi E
Blanco	7004720000000000 459€		760472000JP1000 2.651€	

## Artículos relacionados

<b>Vaciador automático con rebosadero</b>				
Cromado	790225000001000 67€			
<b>Vaciador automático y rebosadero</b>				
Tipo de entrada	con llenado por rebosadero		con llenado por rebosadero	
Cromado	792201000001000 434€		791205000001000 333€	
<b>Patas</b>				
De altura ajustable: 115 - 180 mm	7901270000000000 33€			
<b>Anclaje de bañera/plato de ducha</b>	7901250000000000 24€		7901250000000000 24€	
<b>Junta de insonorización</b>	7901260000000000 25€		7901260000000000 25€	
<b>Set de insonorización</b>	7913680000000000 205€			
<b>Asidero de bañera</b>				
Cromado	792804000001000 387€		792804000001000 387€	

**Bañeras**


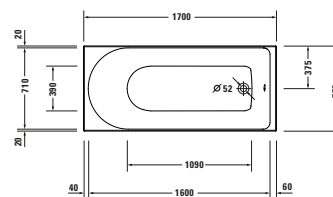
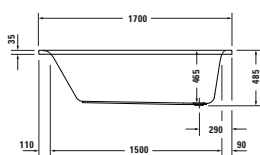
Longitud x anchura	1700 x 700 mm		1700 x 700 mm		
Tipo de montaje	Empotrado		Empotrado		
Cantidad de inclinaciones dorsales	1		1		
Posición inclinaciones dorsales	Variable		Variable		
Material	Acrílico sanitario		Acrílico sanitario		
Capacidad	140 l		140 l		
Bastidor incl.	-		✓		
Incl. vaciador automático y rebosadero	-		✓		
Color del vaciador automático y rebosadero	-		Cromado		
Peso	23,5 kg		37,5 kg		
Sistema de hidromasaje	-	Sistema de aire	Jet Project	Sistema combi P	Sistema combi E
Blanco	7004780000000000 472€		760478000JP1000 2.664€		

**Artículos relacionados**

<b>Vaciador automático con rebosadero</b>					
Cromado	790225000001000 67€				
<b>Vaciador automático y rebosadero</b>					
Tipo de entrada	con llenado por rebosadero		con llenado por rebosadero		
Cromado	792201000001000 434€		791205000001000 333€		
<b>Patas</b>					
De altura ajustable: 115 - 180 mm	7901270000000000 33€				
<b>Anclaje de bañera/plato de ducha</b>	7901250000000000 24€		7901250000000000 24€		
<b>Junta de insonorización</b>	7901260000000000 25€		7901260000000000 25€		
<b>Set de insonorización</b>	7913680000000000 205€				
<b>Asidero de bañera</b>					
Cromado	792804000001000 387€		792804000001000 387€		



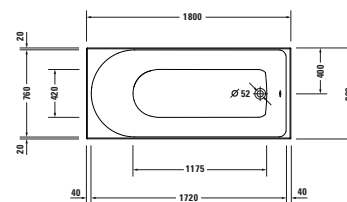
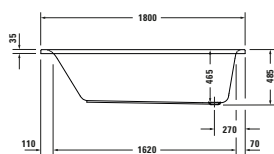
## Bañeras



Longitud x anchura	1700 x 750 mm		1700 x 750 mm	
Tipo de montaje	Empotrado		Empotrado	
Cantidad de inclinaciones dorsales	1		1	
Posición inclinaciones dorsales	Variable		Variable	
Material	Acrílico sanitario		Acrílico sanitario	
Capacidad	160 l		160 l	
Bastidor incl.	-		✓	
Incl. vaciador automático y rebosadero	-		✓	
Color del vaciador automático y rebosadero	-		Cromado	
Peso	24,0 kg		38,0 kg	
Sistema de hidromasaje	-	Sistema de aire	Jet Project	Sistema combi P      Sistema combi E
Blanco	700479000000000 481€		760479000JP1000 2.672€	

## Artículos relacionados

<b>Vaciador automático con rebosadero</b>				
Cromado	790225000001000 67€			
<b>Vaciador automático y rebosadero</b>				
Tipo de entrada	con llenado por rebosadero		con llenado por rebosadero	
Cromado	792201000001000 434€		791205000001000 333€	
<b>Patas</b>				
De altura ajustable: 115 - 180 mm	790127000000000 33€			
<b>Anclaje de bañera/plato de ducha</b>	790125000000000 24€		790125000000000 24€	
<b>Junta de insonorización</b>	790126000000000 25€		790126000000000 25€	
<b>Set de insonorización</b>	791368000000000 205€			
<b>Asidero de bañera</b>				
Cromado	792804000001000 387€		792804000001000 387€	

**Bañeras**


Longitud x anchura	1800 x 800 mm		1800 x 800 mm	
Tipo de montaje	Empotrado		Empotrado	
Cantidad de inclinaciones dorsales	1		1	
Posición inclinaciones dorsales	Variable		Variable	
Material	Acrílico sanitario		Acrílico sanitario	
Capacidad	190 l		190 l	
Bastidor incl.	-		✓	
Incl. vaciador automático y rebosadero	-		✓	
Color del vaciador automático y rebosadero	-		Cromado	
Peso	27,0 kg		41,0 kg	
Sistema de hidromasaje	-	Sistema de aire	Jet Project	Sistema combi P      Sistema combi E
Blanco	7004750000000000 534€		760475000JP1000 2.708€	

**Artículos relacionados**
**Vaciador automático con rebosadero**

Cromado	790225000001000 67€			
---------	------------------------	--	--	--

**Vaciador automático y rebosadero**

Tipo de entrada	con llenado por rebosadero		con llenado por rebosadero	
Cromado	792201000001000 434€		791205000001000 333€	

**Patas**

De altura ajustable: 115 - 180 mm	790127000000000 33€			
-----------------------------------	------------------------	--	--	--

**Anclaje de bañera/plato de ducha**

	790125000000000 24€		790125000000000 24€	
--	------------------------	--	------------------------	--

**Junta de insonorización**

	790126000000000 25€		790126000000000 25€	
--	------------------------	--	------------------------	--

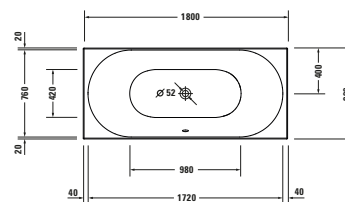
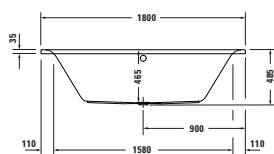
**Set de insonorización**

	791368000000000 205€			
--	-------------------------	--	--	--

**Asidero de bañera**

Cromado	792804000001000 387€		792804000001000 387€	
---------	-------------------------	--	-------------------------	--

## Bañeras



Longitud x anchura	1800 x 800 mm		1800 x 800 mm	
Tipo de montaje	Empotrado		Empotrado	
Cantidad de inclinaciones dorsales	2		2	
Posición inclinaciones dorsales	Izquierda / derecha		Izquierda / derecha	
Material	Acrílico sanitario		Acrílico sanitario	
Capacidad	160 l		160 l	
Bastidor incl.	-		✓	
Incl. vaciador automático y rebosadero	-		✓	
Color del vaciador automático y rebosadero	-		Cromado	
Peso	26,0 kg		40,0 kg	
Sistema de hidromasaje	-	Sistema de aire	Jet Project	Sistema combi P      Sistema combi E
Blanco	7004760000000000 590€		760476000JP1000 2.775€	

## Artículos relacionados

**Vaciador automático con rebosadero**

Cromado

 791287000001000  
108€

**Vaciador automático y rebosadero**

Tipo de entrada

con llenado por rebosadero

con llenado por rebosadero

Cromado

 792217000001000  
469€

 791206000001000  
322€

**Patas**

De altura ajustable: 115 - 180 mm

 790127000000000  
33€

**Anclaje de bañera/plato de ducha**

 790125000000000  
24€

 790125000000000  
24€

**Junta de insonorización**

 790126000000000  
25€

 790126000000000  
25€

**Set de insonorización**

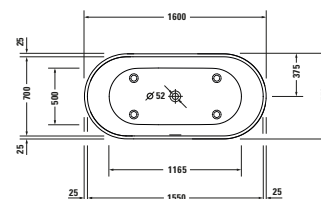
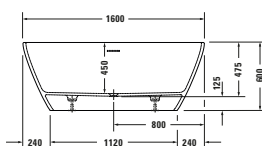
 791368000000000  
205€

**Asidero de bañera**

Cromado

 792804000001000  
387€

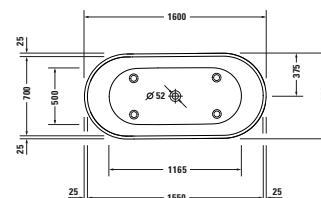
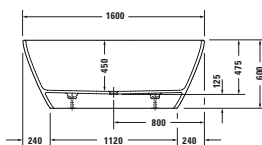
 792804000001000  
387€

**Bañeras**


Longitud x anchura	1600 x 750 mm				
Tipo de montaje	Exento/a				
Con revestimiento de sifón	Faldón integrado				
Cantidad de inclinaciones dorsales	2				
Posición inclinaciones dorsales	Izquierda / derecha				
Material	Fundición mineral				
Tipo de material	DuroCast Plus				
Capacidad	220 l				
Bastidor incl.	✓				
Incl. vaciador automático y rebosadero	✓				
Color del vaciador automático y rebosadero	Cromado				
Peso	106,0 kg				
Sistema de hidromasaje	-	Sistema de aire	Jet System	Sistema combi P	Sistema combi E
Blanco Mate	7004770000000000 3.696€				

**Artículos relacionados**

<b>Asidero de bañera</b>					
Cromado	792804000001000 387€				

**Bañeras**


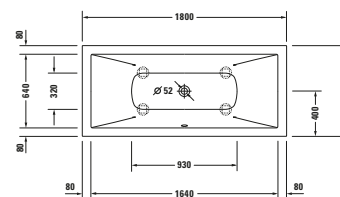
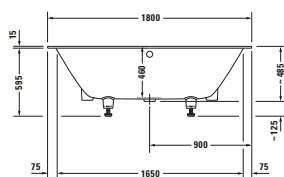
Longitud x anchura	1600 x 750 mm				
Tipo de montaje	Exento/a				
Con revestimiento de sifón	Faldón integrado				
Cantidad de inclinaciones dorsales	2				
Posición inclinaciones dorsales	Izquierda / derecha				
Material	Fundición mineral				
Tipo de material	DuroCast Plus				
Capacidad	295 l				
Bastidor incl.	✓				
Peso	106,0 kg				
Sistema de hidromasaje	-	Sistema de aire	Jet System	Sistema combi P	Sistema combi E
Blanco Mate	7004860000000000 <sup>1</sup> 3.073€				

**Artículos relacionados**

<b>Asidero de bañera</b>					
Cromado	792804000001000 387€				

<sup>1</sup> Esta bañera no tiene rebosadero. Si se instala una bañera sin rebosadero, la instalación de un desagüe en el suelo es obligatoria según DIN 1986-100 para proteger al edificio contra escorrentías y desbordamientos de agua

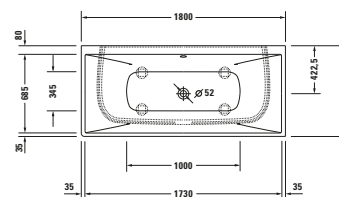
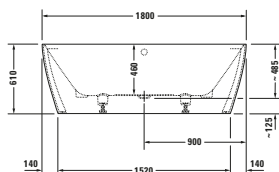
## Bañeras



Longitud x anchura	1800 x 800 mm			
Tipo de montaje	Empotrado			
Cantidad de inclinaciones dorsales	2			
Posición inclinaciones dorsales	Izquierda / derecha			
Material	Fundición mineral			
Tipo de material	DuroCast Plus			
Capacidad	170 l			
Bastidor incl.	✓			
Incl. vaciador automático y rebosadero	-	✓		
Color del vaciador automático y rebosadero	-	Cromado		
Peso	75,0 kg	82,0 kg		
Sistema de hidromasaje	-	Sistema de aire	Jet System	Sistema combi P      Sistema combi E
Blanco Mate	7004260000000000 2.311€	760426000AS0000 5.745€		

## Artículos relacionados

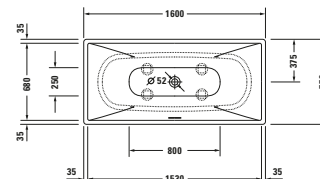
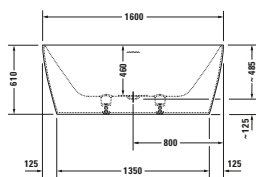
<b>Vaciador automático con rebosadero</b>				
Cromado	792202000001000 190€			
<b>Vaciador automático y rebosadero</b>				
Color	Cromado	Cromado		
con llenado por rebosadero	792203000001000 469€	791274000001000 333€		
con llenado por desagüe	791228000001000 522€	791270000001000 691€		
<b>Junta de insonorización</b>	790126000000000 25€	790126000000000 25€		
<b>Asidero de bañera</b>				
Cromado	792804000001000 387€	792804000001000 387€		

**Bañeras**


Longitud x anchura	1800 x 800 mm				
Tipo de montaje	Delante pared				
Con revestimiento de sifón	Faldón integrado				
Cantidad de inclinaciones dorsales	2				
Posición inclinaciones dorsales	Izquierda / derecha				
Material	Fundición mineral				
Tipo de material	DuroCast Plus				
Capacidad	195 l				
Bastidor incl.	✓				
Incl. vaciador automático y rebosadero	-	✓			
Color del vaciador automático y rebosadero	-	Cromado			
Peso	128,0 kg	135,0 kg			
Sistema de hidromasaje	-	Sistema de aire	Jet System	Sistema combi P	Sistema combi E
Blanco Mate	7004290000000000 4.283€	7604290000AS0000 7.718€			

**Artículos relacionados**

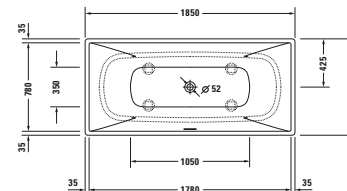
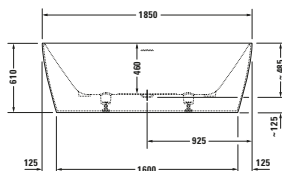
<b>Vaciador automático con rebosadero</b>					
Cromado	792204000001000 190€				
<b>Vaciador automático y rebosadero</b>					
Color	Cromado	Cromado			
con llenado por rebosadero	792205000001000 542€	791252000001000 405€			
con llenado por desaguë	791228000001000 522€	791275000001000 691€			
<b>Junta de insonorización</b>	790126000000000 25€	790126000000000 25€			
<b>Asidero de bañera</b>					
Cromado	792804000001000 387€	792804000001000 387€			

**Bañeras**


Longitud x anchura	1600 x 750 mm				
Tipo de montaje	Exento/a				
Con revestimiento de sifón	Faldón integrado				
Cantidad de inclinaciones dorsales	2				
Posición inclinaciones dorsales	Izquierda / derecha				
Material	Fundición mineral				
Tipo de material	DuroCast Plus				
Capacidad	160 l				
Bastidor incl.	✓				
Incl. vaciador automático y rebosadero	✓				
Color del vaciador automático y rebosadero	Cromado				
Peso	109,0 kg				
Sistema de hidromasaje	-	Sistema de aire	Jet System	Sistema combi P	Sistema combi E
Blanco Mate	700460000000000				
	4.369€				

**Artículos relacionados**

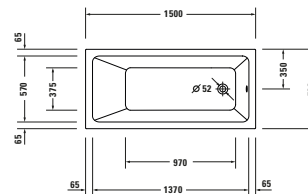
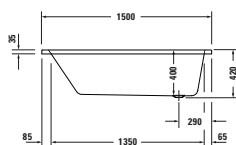
<b>Asidero de bañera</b>					
Cromado	792804000001000				
	387€				

**Bañeras**


Longitud x anchura	1850 x 850 mm				
Tipo de montaje	Exento/a				
Con revestimiento de sifón	Faldón integrado				
Cantidad de inclinaciones dorsales	2				
Posición inclinaciones dorsales	Izquierda / derecha				
Material	Fundición mineral				
Tipo de material	DuroCast Plus				
Capacidad	250 l				
Bastidor incl.	✓				
Incl. vaciador automático y rebosadero	✓				
Color del vaciador automático y rebosadero	Cromado				
Peso	165,0 kg	172,0 kg			
Sistema de hidromasaje	-	Sistema de aire	Jet System	Sistema combi P	Sistema combi E
Blanco Mate	700430000000000	7604300000AS0000			
	5.718€	9.153€			

**Artículos relacionados**

<b>Asidero de bañera</b>					
Cromado	792804000001000	792804000001000			
	387€	387€			

**Bañeras**


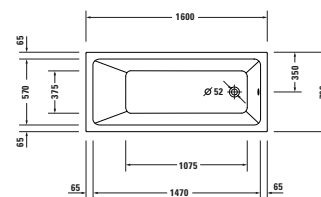
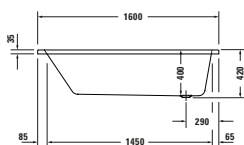
Longitud x anchura	1500 x 700 mm		1500 x 700 mm	
Tipo de montaje	Empotrado		Empotrado	
Cantidad de inclinaciones dorsales	1		1	
Posición inclinaciones dorsales	Variable		Variable	
Material	Acrílico sanitario		Acrílico sanitario	
Capacidad	95 l		95 l	
Bastidor incl.	-		✓	
Incl. vaciador automático y rebosadero	-		✓	
Color del vaciador automático y rebosadero	-		Cromado	
Peso	18,0 kg		32,0 kg	
Sistema de hidromasaje	-	Sistema de aire	Jet Project	Sistema combi P      Sistema combi E
Blanco	7004870000000000 334€		760487000JP1000 2.576€	

**Artículos relacionados**

<b>Vaciador automático con rebosadero</b>				
Cromado	790225000001000 67€			
<b>Vaciador automático y rebosadero</b>				
Tipo de entrada	con llenado por rebosadero		con llenado por rebosadero	
Cromado	792201000001000 434€		791205000001000 333€	
<b>Patas</b>				
De altura ajustable: 115 - 180 mm	7901270000000000 33€			
<b>Anclaje de bañera/plato de ducha</b>	7901250000000000 24€		7901250000000000 24€	
<b>Junta de insonorización</b>	7901260000000000 25€		7901260000000000 25€	
<b>Set de insonorización</b>	7913680000000000 205€			
<b>Asidero de bañera</b>				
Cromado	792804000001000 387€		792804000001000 387€	



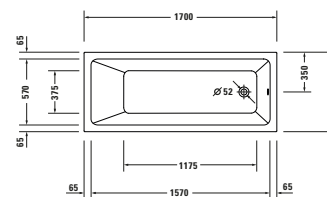
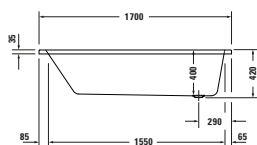
## Bañeras



Longitud x anchura	1600 x 700 mm		1600 x 700 mm		
Tipo de montaje	Empotrado		Empotrado		
Cantidad de inclinaciones dorsales	1		1		
Posición inclinaciones dorsales	Variable		Variable		
Material	Acrílico sanitario		Acrílico sanitario		
Capacidad	110 l		110 l		
Bastidor incl.	-		✓		
Incl. vaciador automático y rebosadero	-		✓		
Color del vaciador automático y rebosadero	-		Cromado		
Peso	18,5 kg		32,5 kg		
Sistema de hidromasaje	-	Sistema de aire	Jet Project	Sistema combi P	Sistema combi E
Blanco	700488000000000 346€		760488000JP1000 2.586€		

## Artículos relacionados

<b>Vaciador automático con rebosadero</b>					
Cromado	790225000001000 67€				
<b>Vaciador automático y rebosadero</b>					
Tipo de entrada	con llenado por rebosadero		con llenado por rebosadero		
Cromado	792201000001000 434€		791205000001000 333€		
<b>Patas</b>					
De altura ajustable: 115 - 180 mm	790127000000000 33€				
<b>Anclaje de bañera/plato de ducha</b>	790125000000000 24€		790125000000000 24€		
<b>Junta de insonorización</b>	790126000000000 25€		790126000000000 25€		
<b>Set de insonorización</b>	791368000000000 205€				
<b>Asidero de bañera</b>					
Cromado	792804000001000 387€		792804000001000 387€		

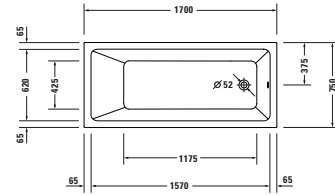
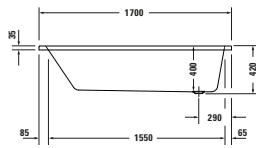
**Bañeras**


Longitud x anchura	1700 x 700 mm		1700 x 700 mm	
Tipo de montaje	Empotrado		Empotrado	
Cantidad de inclinaciones dorsales	1		1	
Posición inclinaciones dorsales	Variable		Variable	
Material	Acrílico sanitario		Acrílico sanitario	
Capacidad	125 l		125 l	
Bastidor incl.	-		✓	
Incl. vaciador automático y rebosadero	-		✓	
Color del vaciador automático y rebosadero	-		Cromado	
Peso	19,5 kg		33,5 kg	
Sistema de hidromasaje	-	Sistema de aire	Jet Project	Sistema combi P      Sistema combi E
Blanco	7004890000000000 359€		760489000JP1000 2.600€	

**Artículos relacionados**

<b>Vaciador automático con rebosadero</b>				
Cromado	790225000001000 67€			
<b>Vaciador automático y rebosadero</b>				
Tipo de entrada	con llenado por rebosadero		con llenado por rebosadero	
Cromado	792201000001000 434€		791205000001000 333€	
<b>Patas</b>				
De altura ajustable: 115 - 180 mm	790127000000000 33€			
<b>Anclaje de bañera/plato de ducha</b>	790125000000000 24€		790125000000000 24€	
<b>Junta de insonorización</b>	790126000000000 25€		790126000000000 25€	
<b>Set de insonorización</b>	791368000000000 205€			
<b>Asidero de bañera</b>				
Cromado	792804000001000 387€		792804000001000 387€	

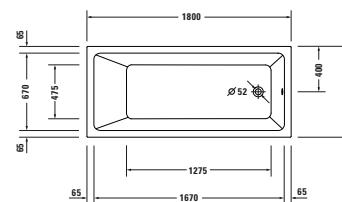
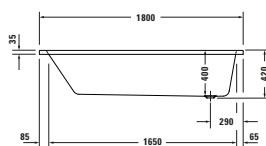
## Bañeras



Longitud x anchura	1700 x 750 mm		1700 x 750 mm		
Tipo de montaje	Empotrado		Empotrado		
Cantidad de inclinaciones dorsales	1		1		
Posición inclinaciones dorsales	Variable		Variable		
Material	Acrílico sanitario		Acrílico sanitario		
Capacidad	145 l		145 l		
Bastidor incl.	-		✓		
Incl. vaciador automático y rebosadero	-		✓		
Color del vaciador automático y rebosadero	-		Cromado		
Peso	20,5 kg		34,5 kg		
Sistema de hidromasaje	-	Sistema de aire	Jet Project	Sistema combi P	Sistema combi E
Blanco	7004900000000000 374€		760490000JP1000 2.615€		

## Artículos relacionados

<b>Vaciador automático con rebosadero</b>					
Cromado	790225000001000 67€				
<b>Vaciador automático y rebosadero</b>					
Tipo de entrada	con llenado por rebosadero		con llenado por rebosadero		
Cromado	792201000001000 434€		791205000001000 333€		
<b>Patas</b>					
De altura ajustable: 115 - 180 mm	790127000000000 33€				
<b>Anclaje de bañera/plato de ducha</b>	790125000000000 24€		790125000000000 24€		
<b>Junta de insonorización</b>	790126000000000 25€		790126000000000 25€		
<b>Set de insonorización</b>	791368000000000 205€				
<b>Asidero de bañera</b>					
Cromado	792804000001000 387€		792804000001000 387€		

**Bañeras**


Longitud x anchura	1800 x 800 mm		1800 x 800 mm	
Tipo de montaje	Empotrado		Empotrado	
Cantidad de inclinaciones dorsales	1		1	
Posición inclinaciones dorsales	Variable		Variable	
Material	Acrílico sanitario		Acrílico sanitario	
Capacidad	180 l		180 l	
Bastidor incl.	-		✓	
Incl. vaciador automático y rebosadero	-		✓	
Color del vaciador automático y rebosadero	-		Cromado	
Peso	22,0 kg		36,0 kg	
Sistema de hidromasaje	-	Sistema de aire	Jet Project	Sistema combi P      Sistema combi E
Blanco	7004910000000000 432€		760491000JP1000 2.673€	

**Artículos relacionados**
**Vaciador automático con rebosadero**

Cromado

 790225000001000  
67€

**Vaciador automático y rebosadero**

Tipo de entrada

con llenado por rebosadero

con llenado por rebosadero

Cromado

 792201000001000  
434€

 791205000001000  
333€

**Patas**

De altura ajustable: 115 - 180 mm

 790127000000000  
33€

**Anclaje de bañera/plato de ducha**

 790125000000000  
24€

 790125000000000  
24€

**Junta de insonorización**

 790126000000000  
25€

 790126000000000  
25€

**Set de insonorización**

 791368000000000  
205€

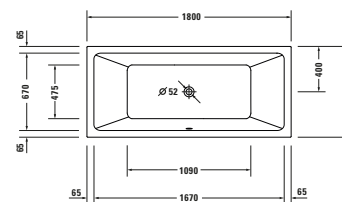
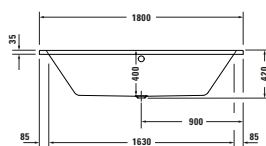
**Asidero de bañera**

Cromado

 792804000001000  
387€

 792804000001000  
387€

## Bañeras



Longitud x anchura	1800 x 800 mm		1800 x 800 mm	
Tipo de montaje	Empotrado		Empotrado	
Cantidad de inclinaciones dorsales	2		2	
Posición inclinaciones dorsales	Izquierda / derecha		Izquierda / derecha	
Material	Acrílico sanitario		Acrílico sanitario	
Capacidad	160 l		160 l	
Bastidor incl.	-		✓	
Incl. vaciador automático y rebosadero	-		✓	
Color del vaciador automático y rebosadero	-		Cromado	
Peso	25,0 kg		40,0 kg	
Sistema de hidromasaje	-	Sistema de aire	Jet Project	Sistema combi P      Sistema combi E
Blanco	7004920000000000 500€		760492000JP1000 2.742€	

## Artículos relacionados

**Vaciador automático con rebosadero**

 Cromado      791287000001000  
108€

**Vaciador automático y rebosadero**

Tipo de entrada	con llenado por rebosadero	con llenado por rebosadero
Cromado	792217000001000 469€	791206000001000 322€

**Patas**

 De altura ajustable: 115 - 180 mm      7901270000000000  
33€

**Anclaje de bañera/plato de ducha**

 7901250000000000      7901250000000000  
24€      24€

**Junta de insonorización**

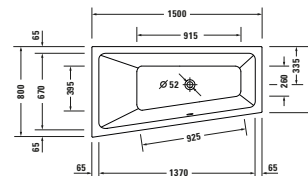
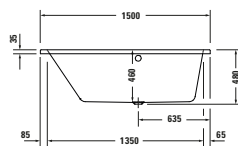
 7901260000000000      7901260000000000  
25€      25€

**Set de insonorización**

 7913680000000000  
205€

**Asidero de bañera**

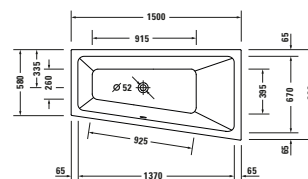
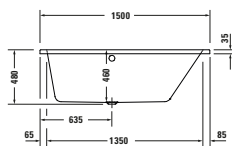
 Cromado      792804000001000      792804000001000  
387€      387€

**Bañeras**


Longitud x anchura	1500 x 800 mm		1500 x 800 mm	
Tipo de montaje	Empotrado		Empotrado	
Cantidad de inclinaciones dorsales	1		1	
Posición inclinaciones dorsales	Izquierda		Izquierda	
Material	Acrílico sanitario		Acrílico sanitario	
Capacidad	115 l		-	
Bastidor incl.	-		✓	
Incl. vaciador automático y rebosadero	-		✓	
Color del vaciador automático y rebosadero	-		Cromado	
Peso	22,5 kg		36,5 kg	
Sistema de hidromasaje	-	Sistema de aire	Jet Project	Sistema combi P      Sistema combi E
Blanco	7005040000000000 462€		760504000JP1000 2.702€	

**Artículos relacionados**

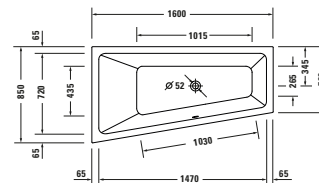
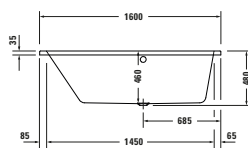
<b>Vaciador automático con rebosadero</b>				
Cromado	791287000001000 108€			
<b>Vaciador automático y rebosadero</b>				
Tipo de entrada	con llenado por rebosadero		con llenado por rebosadero	
Cromado	792217000001000 469€		791206000001000 322€	
<b>Patas</b>				
De altura ajustable: 115 - 180 mm	7901580000000000 76€			
<b>Anclaje de bañera/plato de ducha</b>	7901250000000000 24€		7901250000000000 24€	
<b>Junta de insonorización</b>	7901260000000000 25€		7901260000000000 25€	
<b>Set de insonorización</b>	7913680000000000 205€			
<b>Asidero de bañera</b>				
Cromado	792804000001000 387€		792804000001000 387€	

**Bañeras**


Longitud x anchura	1500 x 800 mm		1500 x 800 mm		
Tipo de montaje	Empotrado		Empotrado		
Cantidad de inclinaciones dorsales	1		1		
Posición inclinaciones dorsales	derecha		derecha		
Material	Acrílico sanitario		Acrílico sanitario		
Capacidad	115 l		-		
Bastidor incl.	-		✓		
Incl. vaciador automático y rebosadero	-		✓		
Color del vaciador automático y rebosadero	-		Cromado		
Peso	22,5 kg		36,5 kg		
Sistema de hidromasaje	-	Sistema de aire	Jet Project	Sistema combi P	Sistema combi E
Blanco	7005050000000000 462€		760505000JP1000 2.702€		

**Artículos relacionados**

<b>Vaciador automático con rebosadero</b>					
Cromado	791287000001000 108€				
<b>Vaciador automático y rebosadero</b>					
Tipo de entrada	con llenado por rebosadero		con llenado por rebosadero		
Cromado	792217000001000 469€		791206000001000 322€		
<b>Patas</b>					
De altura ajustable: 115 - 180 mm	7901580000000000 76€				
<b>Anclaje de bañera/plato de ducha</b>	7901250000000000 24€		7901250000000000 24€		
<b>Junta de insonorización</b>	7901260000000000 25€		7901260000000000 25€		
<b>Set de insonorización</b>	7913680000000000 205€				
<b>Asidero de bañera</b>					
Cromado	792804000001000 387€		792804000001000 387€		

**Bañeras**


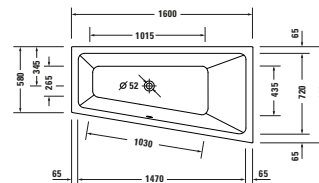
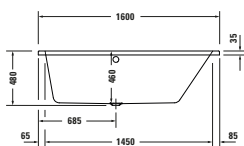
Longitud x anchura	1600 x 850 mm		1600 x 850 mm	
Tipo de montaje	Empotrado		Empotrado	
Cantidad de inclinaciones dorsales	1		1	
Posición inclinaciones dorsales	Izquierda		Izquierda	
Material	Acrílico sanitario		Acrílico sanitario	
Capacidad	140 l		140 l	
Bastidor incl.	-		✓	
Incl. vaciador automático y rebosadero	-		✓	
Color del vaciador automático y rebosadero	-		Cromado	
Peso	24,0 kg		38,0 kg	
Sistema de hidromasaje	-	Sistema de aire	Jet Project	Sistema combi P      Sistema combi E
Blanco	700506000000000 473€		760506000JP1000 2.715€	

**Artículos relacionados**

<b>Vaciador automático con rebosadero</b>				
Cromado	791287000001000 108€			
<b>Vaciador automático y rebosadero</b>				
Tipo de entrada	con llenado por rebosadero		con llenado por rebosadero	
Cromado	792217000001000 469€		791206000001000 322€	
<b>Patas</b>				
De altura ajustable: 115 - 180 mm	790158000000000 76€			
<b>Anclaje de bañera/plato de ducha</b>	790125000000000 24€		790125000000000 24€	
<b>Junta de insonorización</b>	790126000000000 25€		790126000000000 25€	
<b>Set de insonorización</b>	791368000000000 205€			
<b>Asidero de bañera</b>				
Cromado	792804000001000 387€		792804000001000 387€	



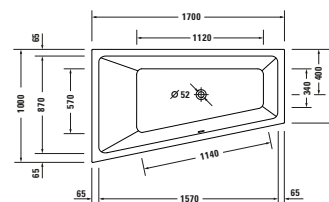
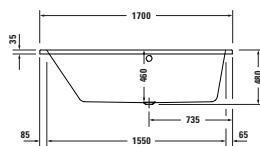
## Bañeras



Longitud x anchura	1600 x 850 mm		1600 x 850 mm		
Tipo de montaje	Empotrado		Empotrado		
Cantidad de inclinaciones dorsales	1		1		
Posición inclinaciones dorsales	derecha		derecha		
Material	Acrílico sanitario		Acrílico sanitario		
Capacidad	140 l		140 l		
Bastidor incl.	-		✓		
Incl. vaciador automático y rebosadero	-		✓		
Color del vaciador automático y rebosadero	-		Cromado		
Peso	24,0 kg		38,0 kg		
Sistema de hidromasaje	-	Sistema de aire	Jet Project	Sistema combi P	Sistema combi E
	7005070000000000		760507000JP1000		
Blanco	473€		2.715€		
			760506000JP1000		
			2.715€		

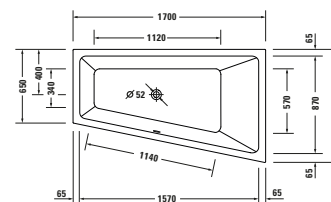
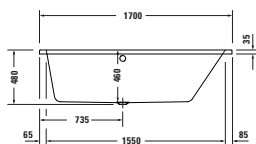
## Artículos relacionados

<b>Vaciador automático con rebosadero</b>					
Cromado	791287000001000				
	108€				
<b>Vaciador automático y rebosadero</b>					
Tipo de entrada	con llenado por rebosadero		con llenado por rebosadero		
Cromado	792217000001000		791206000001000		
	469€		322€		
<b>Patas</b>					
De altura ajustable: 115 - 180 mm	7901580000000000				
	76€				
<b>Anclaje de bañera/plato de ducha</b>	7901250000000000		7901250000000000		
	24€		24€		
<b>Junta de insonorización</b>	7901260000000000		7901260000000000		
	25€		25€		
<b>Set de insonorización</b>	7913680000000000				
	205€				
<b>Asidero de bañera</b>					
Cromado	792804000001000		792804000001000		
	387€		387€		

**Bañeras**


Longitud x anchura	1700 x 1000 mm		1700 x 1000 mm		
Tipo de montaje	Empotrado		Empotrado		
Cantidad de inclinaciones dorsales	1		1		
Posición inclinaciones dorsales	Izquierda		Izquierda		
Material	Acrílico sanitario		Acrílico sanitario		
Capacidad	210 l		210 l		
Bastidor incl.	-		✓		
Incl. vaciador automático y rebosadero	-		✓		
Color del vaciador automático y rebosadero	-		Cromado		
Peso	26,5 kg		40,5 kg		
Sistema de hidromasaje	-	Sistema de aire	Jet Project	Sistema combi P	Sistema combi E
Blanco	700508000000000 762€		760508000JP1000 3.004€		
<b>Artículos relacionados</b>					
<b>Vaciador automático con rebosadero</b>					
Cromado	791287000001000 108€				
<b>Vaciador automático y rebosadero</b>					
Tipo de entrada	con llenado por rebosadero		con llenado por rebosadero		
Cromado	792217000001000 469€		791206000001000 322€		
<b>Patas</b>					
De altura ajustable: 115 - 180 mm	790158000000000 76€				
<b>Anclaje de bañera/plato de ducha</b>	790125000000000 24€		790125000000000 24€		
<b>Junta de insonorización</b>	790126000000000 25€		790126000000000 25€		
<b>Set de insonorización</b>	791368000000000 205€				
<b>Asidero de bañera</b>					
Cromado	792804000001000 387€		792804000001000 387€		

## Bañeras

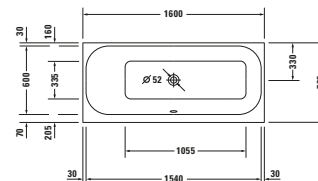
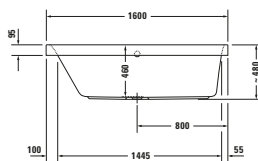


Longitud x anchura	1700 x 1000 mm		1700 x 1000 mm		
Tipo de montaje	Empotrado		Empotrado		
Cantidad de inclinaciones dorsales	1		1		
Posición inclinaciones dorsales	derecha		derecha		
Material	Acrílico sanitario		Acrílico sanitario		
Capacidad	210 l		210 l		
Bastidor incl.	-		✓		
Incl. vaciador automático y rebosadero	-		✓		
Color del vaciador automático y rebosadero	-		Cromado		
Peso	26,5 kg		40,5 kg		
Sistema de hidromasaje	-	Sistema de aire	Jet Project	Sistema combi P	Sistema combi E
Blanco	7005090000000000 762€		760509000JP1000 3.004€		
<b>Artículos relacionados</b>					
<b>Vaciador automático con rebosadero</b>					
Cromado	791287000001000 108€				
<b>Vaciador automático y rebosadero</b>					
Tipo de entrada	con llenado por rebosadero		con llenado por rebosadero		
Cromado	792217000001000 469€		791206000001000 322€		
<b>Patas</b>					
De altura ajustable: 115 - 180 mm	7901580000000000 76€				
<b>Anclaje de bañera/plato de ducha</b>	7901250000000000 24€		7901250000000000 24€		
<b>Junta de insonorización</b>	7901260000000000 25€		7901260000000000 25€		
<b>Set de insonorización</b>	7913680000000000 205€				
<b>Asidero de bañera</b>					
Cromado	792804000001000 387€		792804000001000 387€		

## Happy D.2

Design by sieger design

### Bañeras

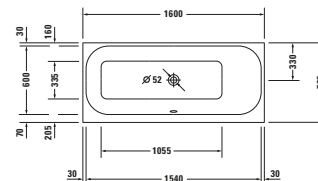
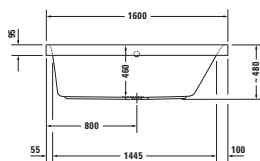


Longitud x anchura	1600 x 700 mm		1600 x 700 mm	
Tipo de montaje	Empotrado		Empotrado	
Cantidad de inclinaciones dorsales	1		1	
Posición inclinaciones dorsales	Izquierda		Izquierda	
Material	Acrílico sanitario		Acrílico sanitario	
Capacidad	145 l		145 l	
Bastidor incl.	-		✓	
Incl. vaciador automático y rebosadero	-		✓	
Color del vaciador automático y rebosadero	-		Cromado	
Peso	31,5 kg		52,5 kg	
Sistema de hidromasaje	-	Sistema de aire	Jet E	Sistema combi P      Sistema combi E
Blanco	7003080000000000 900€		760308000JE1000 7.367€	

### Artículos relacionados

<b>Vaciador automático con rebosadero</b>				
Cromado	792216000001000 190€			
<b>Vaciador automático y rebosadero</b>				
Tipo de entrada	con llenado por rebosadero		con llenado por rebosadero	
Cromado	792217000001000 469€		791206000001000 322€	
<b>Patas</b>				
De altura ajustable: 130 - 210 mm	7901000000000000 123€			
<b>Anclaje de bañera/plato de ducha</b>	7901030000000000 51€		7901030000000000 51€	
<b>Junta de insonorización</b>	7901260000000000 25€		7901260000000000 25€	
<b>Set de insonorización</b>	7913680000000000 205€			
<b>Reposacabezas</b>				
Blanco	7900090000000000 209€		7900090000000000 209€	
<b>Asidero de bañera</b>				
Cromado	792804000001000 387€		792804000001000 387€	
<b>Calefacción de bañera</b>			7918820000000000 1.140€	

## Bañeras



Longitud x anchura	1600 x 700 mm		1600 x 700 mm	
Tipo de montaje	Empotrado		Empotrado	
Cantidad de inclinaciones dorsales	1		1	
Posición inclinaciones dorsales	derecha		derecha	
Material	Acrílico sanitario		Acrílico sanitario	
Capacidad	145 l		145 l	
Bastidor incl.	-		✓	
Incl. vaciador automático y rebosadero	-		✓	
Color del vaciador automático y rebosadero	-		Cromado	
Peso	31,5 kg		52,5 kg	
Sistema de hidromasaje	-	Sistema de aire	Jet E	Sistema combi P      Sistema combi E
Blanco	7003090000000000 900€		760309000JE1000 7.367€	

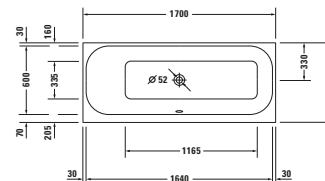
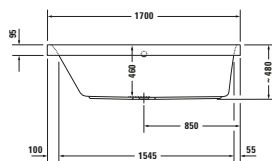
## Artículos relacionados

<b>Vaciador automático con rebosadero</b>				
Cromado	792216000001000 190€			
<b>Vaciador automático y rebosadero</b>				
Tipo de entrada	con llenado por rebosadero		con llenado por rebosadero	
Cromado	792217000001000 469€		791206000001000 322€	
<b>Patas</b>				
De altura ajustable: 130 - 210 mm	7901000000000000 123€			
<b>Anclaje de bañera/plato de ducha</b>	7901030000000000 51€		7901030000000000 51€	
<b>Junta de insonorización</b>	7901260000000000 25€		7901260000000000 25€	
<b>Set de insonorización</b>	7913680000000000 205€			
<b>Reposacabezas</b>				
Blanco	7900090000000000 209€		7900090000000000 209€	
<b>Asidero de bañera</b>				
Cromado	792804000001000 387€		792804000001000 387€	
<b>Calefacción de bañera</b>			7918820000000000 1.140€	

## Happy D.2

Design by sieger design

### Bañeras

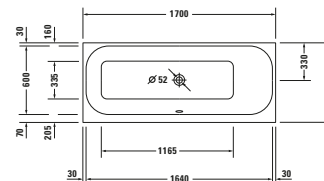
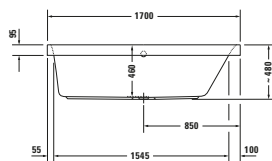


Longitud x anchura	1700 x 700 mm		1700 x 700 mm	
Tipo de montaje	Empotrado		Empotrado	
Cantidad de inclinaciones dorsales	1		1	
Posición inclinaciones dorsales	Izquierda		Izquierda	
Material	Acrílico sanitario		Acrílico sanitario	
Capacidad	150 l		150 l	
Bastidor incl.	-		✓	
Incl. vaciador automático y rebosadero	-		✓	
Color del vaciador automático y rebosadero	-		Cromado	
Peso	30,0 kg		51,0 kg	
Sistema de hidromasaje	-	Sistema de aire	Jet E	Sistema combi P      Sistema combi E
Blanco	700310000000000 912€		760310000JE1000 7.381€	

### Artículos relacionados

<b>Vaciador automático con rebosadero</b>				
Cromado	792216000001000 190€			
<b>Vaciador automático y rebosadero</b>				
Tipo de entrada	con llenado por rebosadero		con llenado por rebosadero	
Cromado	792217000001000 469€		791206000001000 322€	
<b>Patas</b>				
De altura ajustable: 130 - 210 mm	790100000000000 123€			
<b>Anclaje de bañera/plato de ducha</b>				
	790103000000000 51€		790103000000000 51€	
<b>Junta de insonorización</b>				
	790126000000000 25€		790126000000000 25€	
<b>Set de insonorización</b>				
	791368000000000 205€			
<b>Reposacabezas</b>				
Blanco	790009000000000 209€		790009000000000 209€	
<b>Asidero de bañera</b>				
Cromado	792804000001000 387€		792804000001000 387€	
<b>Calefacción de bañera</b>				
			791882000000000 1.140€	

## Bañeras



Longitud x anchura	1700 x 700 mm		1700 x 700 mm	
Tipo de montaje	Empotrado		Empotrado	
Cantidad de inclinaciones dorsales	1		1	
Posición inclinaciones dorsales	derecha		derecha	
Material	Acrílico sanitario		Acrílico sanitario	
Capacidad	150 l		150 l	
Bastidor incl.	-		✓	
Incl. vaciador automático y rebosadero	-		✓	
Color del vaciador automático y rebosadero	-		Cromado	
Peso	30,0 kg		51,0 kg	
Sistema de hidromasaje	-	Sistema de aire	Jet E	Sistema combi P      Sistema combi E
Blanco	700311000000000 912€		760311000JE1000 7.381€	

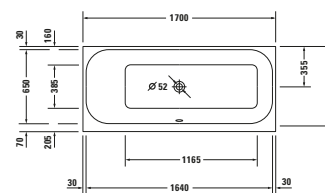
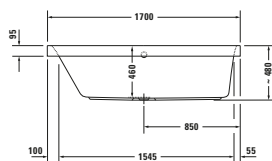
## Artículos relacionados

<b>Vaciador automático con rebosadero</b>				
Cromado	792216000001000 190€			
<b>Vaciador automático y rebosadero</b>				
Tipo de entrada	con llenado por rebosadero		con llenado por rebosadero	
Cromado	792217000001000 469€		791206000001000 322€	
<b>Patas</b>				
De altura ajustable: 130 - 210 mm	790100000000000 123€			
<b>Anclaje de bañera/plato de ducha</b>	790103000000000 51€		790103000000000 51€	
<b>Junta de insonorización</b>	790126000000000 25€		790126000000000 25€	
<b>Set de insonorización</b>	791368000000000 205€			
<b>Reposacabezas</b>				
Blanco	790009000000000 209€		790009000000000 209€	
<b>Asidero de bañera</b>				
Cromado	792804000001000 387€		792804000001000 387€	
<b>Calefacción de bañera</b>			791882000000000 1.140€	

## Happy D.2

Design by sieger design

### Bañeras

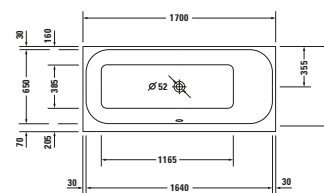
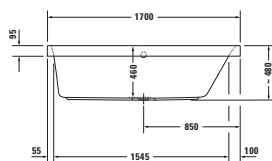


Longitud x anchura	1700 x 750 mm		1700 x 750 mm	
Tipo de montaje	Empotrado		Empotrado	
Cantidad de inclinaciones dorsales	1		1	
Posición inclinaciones dorsales	Izquierda		Izquierda	
Material	Acrílico sanitario		Acrílico sanitario	
Capacidad	180 l		180 l	
Bastidor incl.	-		✓	
Incl. vaciador automático y rebosadero	-		✓	
Color del vaciador automático y rebosadero	-		Cromado	
Peso	31,5 kg		52,5 kg	
Sistema de hidromasaje	-	Sistema de aire	Jet E	Sistema combi P      Sistema combi E
Blanco	700312000000000 932€		760312000JE1000 7.400€	

### Artículos relacionados

<b>Vaciador automático con rebosadero</b>				
Cromado	792216000001000 190€			
<b>Vaciador automático y rebosadero</b>				
Tipo de entrada	con llenado por rebosadero		con llenado por rebosadero	
Cromado	792217000001000 469€		791206000001000 322€	
<b>Patas</b>				
De altura ajustable: 130 - 210 mm	790100000000000 123€			
<b>Anclaje de bañera/plato de ducha</b>	790103000000000 51€		790103000000000 51€	
<b>Junta de insonorización</b>	790126000000000 25€		790126000000000 25€	
<b>Set de insonorización</b>	791368000000000 205€			
<b>Reposacabezas</b>				
Blanco	790009000000000 209€		790009000000000 209€	
<b>Asidero de bañera</b>				
Cromado	792804000001000 387€		792804000001000 387€	
<b>Calefacción de bañera</b>			791882000000000 1.140€	



**Bañeras**


Longitud x anchura	1700 x 750 mm		1700 x 750 mm	
Tipo de montaje	Empotrado		Empotrado	
Cantidad de inclinaciones dorsales	1		1	
Posición inclinaciones dorsales	derecha		derecha	
Material	Acrílico sanitario		Acrílico sanitario	
Capacidad	180 l		180 l	
Bastidor incl.	-		✓	
Incl. vaciador automático y rebosadero	-		✓	
Color del vaciador automático y rebosadero	-		Cromado	
Peso	31,5 kg		52,5 kg	
Sistema de hidromasaje	-	Sistema de aire	Jet E	Sistema combi P      Sistema combi E
Blanco	7003130000000000 932€		760313000JE1000 7.400€	

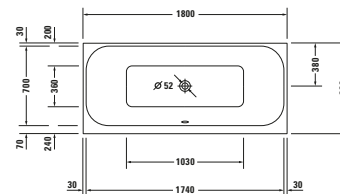
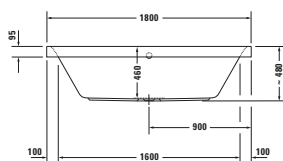
**Artículos relacionados**

<b>Vaciador automático con rebosadero</b>				
Cromado	792216000001000 190€			
<b>Vaciador automático y rebosadero</b>				
Tipo de entrada	con llenado por rebosadero		con llenado por rebosadero	
Cromado	792217000001000 469€		791206000001000 322€	
<b>Patas</b>				
De altura ajustable: 130 - 210 mm	7901000000000000 123€			
<b>Anclaje de bañera/plato de ducha</b>	7901030000000000 51€		7901030000000000 51€	
<b>Junta de insonorización</b>	7901260000000000 25€		7901260000000000 25€	
<b>Set de insonorización</b>	7913680000000000 205€			
<b>Reposacabezas</b>				
Blanco	7900090000000000 209€		7900090000000000 209€	
<b>Asidero de bañera</b>				
Cromado	792804000001000 387€		792804000001000 387€	
<b>Calefacción de bañera</b>			7918820000000000 1.140€	

# Happy D.2

Design by sieger design

## Bañeras

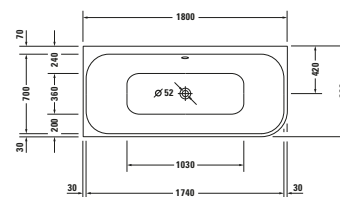
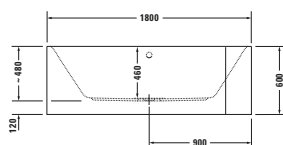


Longitud x anchura	1800 x 800 mm		1800 x 800 mm	
Tipo de montaje	Empotrado		Empotrado	
Cantidad de inclinaciones dorsales	2		2	
Posición inclinaciones dorsales	Izquierda / derecha		Izquierda / derecha	
Material	Acrílico sanitario		Acrílico sanitario	
Capacidad	180 l		180 l	
Bastidor incl.	-		✓	
Incl. vaciador automático y rebosadero	-		✓	
Color del vaciador automático y rebosadero	-		Cromado	
Peso	33,0 kg		54,0 kg	
Sistema de hidromasaje	-	Sistema de aire	Jet E	Sistema combi P      Sistema combi E
Blanco	700314000000000 1.144€		760314000JE1000 7.611€	

## Artículos relacionados

<b>Vaciador automático con rebosadero</b>				
Cromado	792216000001000 190€			
<b>Vaciador automático y rebosadero</b>				
Color	Cromado		Cromado	
con llenado por rebosadero	792217000001000 469€		791206000001000 322€	
con llenado por desagüe	791226000001000 483€		791227000001000 691€	
<b>Patas</b>				
De altura ajustable: 130 - 210 mm	790100000000000 123€			
<b>Anclaje de bañera/plato de ducha</b>	790103000000000 51€		790103000000000 51€	
<b>Junta de insonorización</b>	790126000000000 25€		790126000000000 25€	
<b>Set de insonorización</b>	791368000000000 205€			
<b>Reposacabezas</b>				
Blanco	790009000000000 209€		790009000000000 209€	
<b>Asidero de bañera</b>				
Cromado	792804000001000 387€		792804000001000 387€	
<b>Calefacción de bañera</b>			791882000000000 1.140€	

## Bañeras



Longitud x anchura	1800 x 800 mm		1800 x 800 mm	
Tipo de montaje	Rinconera izq.		Rinconera izq.	
Con revestimiento de sifón	Faldón acrílico integrado		Faldón acrílico integrado	
Cantidad de inclinaciones dorsales	2		2	
Posición inclinaciones dorsales	Izquierda / derecha		Izquierda / derecha	
Material	Acrílico sanitario		Acrílico sanitario	
Capacidad	180 l		180 l	
Bastidor incl.	✓		✓	
Incl. vaciador automático y rebosadero	-		✓	
Color del vaciador automático y rebosadero	-		Cromado	
Peso	54,0 kg		70,0 kg	
Sistema de hidromasaje	-	Sistema de aire	Jet E	Sistema combi P      Sistema combi E
Blanco	7003160000000000 3.261€		760316000JE1000 9.728€	

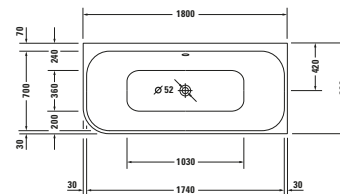
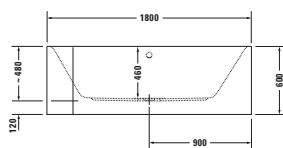
## Artículos relacionados

<b>Vaciador automático con rebosadero</b>				
Cromado	792218000001000 190€			
<b>Vaciador automático y rebosadero</b>				
Color	Cromado		Cromado	
con llenado por rebosadero	792219000001000 469€		791206000001000 322€	
con llenado por desagüe	791228000001000 522€		791229000001000 728€	
<b>Junta de insonorización</b>	790126000000000 25€		790126000000000 25€	
<b>Reposacabezas</b>				
Blanco	790009000000000 209€		790009000000000 209€	
<b>Asidero de bañera</b>				
Cromado	792804000001000 387€		792804000001000 387€	
<b>Calefacción de bañera</b>			791882000000000 1.140€	

# Happy D.2

Design by sieger design

## Bañeras

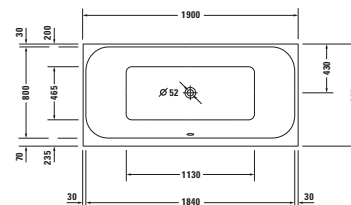
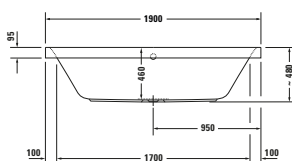


Longitud x anchura	1800 x 800 mm		1800 x 800 mm	
Tipo de montaje	Rinconera dcha.		Rinconera dcha.	
Con revestimiento de sifón	Faldón acrílico integrado		Faldón acrílico integrado	
Cantidad de inclinaciones dorsales	2		2	
Posición inclinaciones dorsales	Izquierda / derecha		Izquierda / derecha	
Material	Acrílico sanitario		Acrílico sanitario	
Capacidad	180 l		180 l	
Bastidor incl.	✓		✓	
Incl. vaciador automático y rebosadero	-		✓	
Color del vaciador automático y rebosadero	-		Cromado	
Peso	54,0 kg		70,0 kg	
Sistema de hidromasaje	-	Sistema de aire	Jet E	Sistema combi P      Sistema combi E
Blanco	7003170000000000 3.261€		760317000JE1000 9.728€	

## Artículos relacionados

<b>Vaciador automático con rebosadero</b>				
Cromado	792218000001000 190€			
<b>Vaciador automático y rebosadero</b>				
Color	Cromado		Cromado	
con llenado por rebosadero	792219000001000 469€		791206000001000 322€	
con llenado por desagüe	791228000001000 522€		791229000001000 728€	
<b>Junta de insonorización</b>	790126000000000 25€		790126000000000 25€	
<b>Reposacabezas</b>				
Blanco	790009000000000 209€		790009000000000 209€	
<b>Asidero de bañera</b>				
Cromado	792804000001000 387€		792804000001000 387€	
<b>Calefacción de bañera</b>			791882000000000 1.140€	

## Bañeras



Longitud x anchura	1900 x 900 mm		1900 x 900 mm	
Tipo de montaje	Empotrado		Empotrado	
Cantidad de inclinaciones dorsales	2		2	
Posición inclinaciones dorsales	Izquierda / derecha		Izquierda / derecha	
Material	Acrílico sanitario		Acrílico sanitario	
Capacidad	260 l		260 l	
Bastidor incl.	-		✓	
Incl. vaciador automático y rebosadero	-		✓	
Color del vaciador automático y rebosadero	-		Cromado	
Peso	41,5 kg		62,5 kg	
Sistema de hidromasaje	-	Sistema de aire	Jet E	Sistema combi P      Sistema combi E
Blanco	700315000000000 1.444€		760315000JE1000 7.912€	

## Artículos relacionados

**Vaciador automático con rebosadero**

Cromado	792216000001000 190€
---------	-------------------------

**Vaciador automático y rebosadero**

Color	Cromado	Cromado
con llenado por rebosadero	792217000001000 469€	791206000001000 322€
con llenado por desaguë	791226000001000 483€	791227000001000 691€

**Patas**

De altura ajustable: 130 - 210 mm	790100000000000 123€
-----------------------------------	-------------------------

**Anclaje de bañera/plato de ducha**

	790103000000000 51€	790103000000000 51€
--	------------------------	------------------------

**Junta de insonorización**

	790126000000000 25€	790126000000000 25€
--	------------------------	------------------------

**Set de insonorización**

	791368000000000 205€
--	-------------------------

**Reposacabezas**

Blanco	790009000000000 209€	790009000000000 209€
--------	-------------------------	-------------------------

**Asidero de bañera**

Cromado	792804000001000 387€	792804000001000 387€
---------	-------------------------	-------------------------

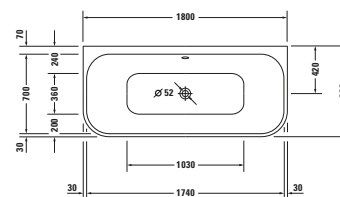
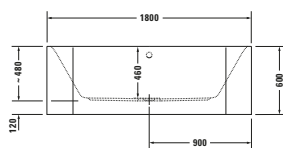
**Calefacción de bañera**

		791882000000000 1.140€
--	--	---------------------------

# Happy D.2

Design by sieger design

## Bañeras

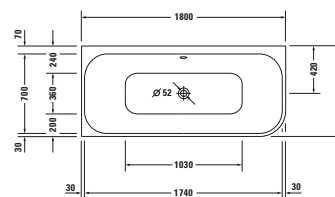
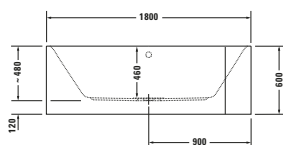


Longitud x anchura	1800 x 800 mm		1800 x 800 mm	
Tipo de montaje	Delante pared		Delante pared	
Con revestimiento de sifón	Faldón acrílico integrado		Faldón acrílico integrado	
Cantidad de inclinaciones dorsales	2		2	
Posición inclinaciones dorsales	Izquierda / derecha		Izquierda / derecha	
Material	Acrílico sanitario		Acrílico sanitario	
Capacidad	180 l		180 l	
Bastidor incl.	✓		✓	
Incl. vaciador automático y rebosadero	-		✓	
Color del vaciador automático y rebosadero	-		Cromado	
Peso	53,0 kg		69,0 kg	
Sistema de hidromasaje	-	Sistema de aire	Jet E	Sistema combi P      Sistema combi E
Blanco	700318000000000 3.261€		760318000JE1000 9.728€	

## Artículos relacionados

<b>Vaciador automático con rebosadero</b>				
Cromado	792218000001000 190€			
<b>Vaciador automático y rebosadero</b>				
Color	Cromado		Cromado	
con llenado por rebosadero	792219000001000 469€		791206000001000 322€	
con llenado por desagüe	791228000001000 522€		791229000001000 728€	
<b>Junta de insonorización</b>	790126000000000 25€		790126000000000 25€	
<b>Reposacabezas</b>				
Blanco	790009000000000 209€		790009000000000 209€	
<b>Asidero de bañera</b>				
Cromado	792804000001000 387€		792804000001000 387€	
<b>Calefacción de bañera</b>			791882000000000 1.140€	

## Bañeras



Longitud x anchura	1800 x 800 mm		1800 x 800 mm	
Tipo de montaje	Rinconera izq.		Rinconera izq.	
Con revestimiento de sifón	Faldón acrílico integrado		Faldón acrílico integrado	
Cantidad de inclinaciones dorsales	2		2	
Posición inclinaciones dorsales	Izquierda / derecha		Izquierda / derecha	
Material	Acrílico sanitario		Acrílico sanitario	
Capacidad	180 l		180 l	
Bastidor incl.	✓		✓	
Incl. vaciador automático y rebosadero	-		✓	
Color del vaciador automático y rebosadero	-		Blanco	
Peso	54,0 kg		70,0 kg	
Sistema de hidromasaje	-	Sistema de aire	Jet E	Sistema combi P      Sistema combi E
Color interior Blanco, Color exterior Grafito Supermate	700449800000000		760449800JE1000 <sup>1</sup>	
	3.450€		10.135€	

## Artículos relacionados

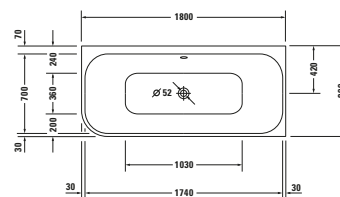
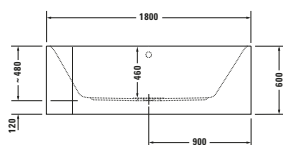
<b>Vaciador automático con rebosadero</b>				
Blanco		792218000000000		190€
Cromado		792218000001000		190€
<b>Vaciador automático y rebosadero</b>				
Blanco	con llenado por rebosadero	792219000000000	791206000000000	469€      298€
	con llenado por rebosadero	792219000001000	791206000001000	469€      322€
Cromado	con llenado por desagüe	791228000001000	791229000001000	522€      728€
<b>Junta de insonorización</b>		790126000000000	790126000000000	25€      25€
<b>Reposacabezas</b>				
Blanco		790009000000000	790009000000000	209€      209€
<b>Asidero de bañera</b>				
Cromado		792804000001000	792804000001000	387€      387€
<b>Calefacción de bañera</b>				
			791882000000000	1.140€

<sup>1</sup> La bañera de hidromasaje se suministra con desagüe y rebosadero blancos de serie, el desagüe y el rebosadero también están disponibles en acabado cromado de fábrica (sin recargo / art. n.º #791284 00 0 00 1000)

# Happy D.2 Plus

Design by sieger design

## Bañeras



Longitud x anchura	1800 x 800 mm		1800 x 800 mm	
Tipo de montaje	Rinconera dcha.		Rinconera dcha.	
Con revestimiento de sifón	Faldón acrílico integrado		Faldón acrílico integrado	
Cantidad de inclinaciones dorsales	2		2	
Posición inclinaciones dorsales	Izquierda / derecha		Izquierda / derecha	
Material	Acrílico sanitario		Acrílico sanitario	
Capacidad	180 l		180 l	
Bastidor incl.	✓		✓	
Incl. vaciador automático y rebosadero	-		✓	
Color del vaciador automático y rebosadero	-		Blanco	
Peso	54,0 kg		70,0 kg	
Sistema de hidromasaje	-	Sistema de aire	Jet E	Sistema combi P      Sistema combi E
Color interior Blanco, Color exterior Grafito Supermate	700450800000000		760450800JE1000 <sup>1</sup>	
	3.450€		10.135€	

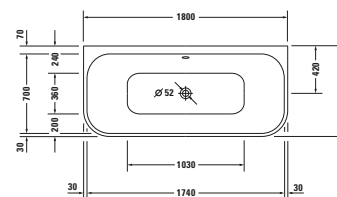
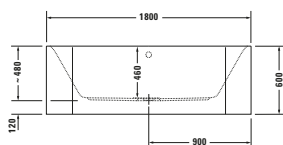
### Artículos relacionados

<b>Vaciador automático con rebosadero</b>				
Blanco		792218000000000		190€
Cromado		792218000001000		190€
<b>Vaciador automático y rebosadero</b>				
Blanco	con llenado por rebosadero	792219000000000	791206000000000	469€      298€
Cromado	con llenado por rebosadero	792219000001000	791206000001000	469€      322€
	con llenado por desagüe	791228000001000	791229000001000	522€      728€
<b>Junta de insonorización</b>		790126000000000	790126000000000	25€      25€
<b>Reposacabezas</b>				
Blanco		790009000000000	790009000000000	209€      209€
<b>Asidero de bañera</b>				
Cromado		792804000001000	792804000001000	387€      387€
<b>Calefacción de bañera</b>			791882000000000	1.140€

<sup>1</sup> La bañera de hidromasaje se suministra con desagüe y rebosadero blancos de serie, el desagüe y el rebosadero también están disponibles en acabado cromado de fábrica (sin recargo / art. n.º #791284 00 0 00 1000)



## Bañeras



Longitud x anchura	1800 x 800 mm		1800 x 800 mm	
Tipo de montaje	Delante pared		Delante pared	
Con revestimiento de sifón	Faldón acrílico integrado		Faldón acrílico integrado	
Cantidad de inclinaciones dorsales	2		2	
Posición inclinaciones dorsales	Izquierda / derecha		Izquierda / derecha	
Material	Acrílico sanitario		Acrílico sanitario	
Capacidad	180 l		180 l	
Bastidor incl.	✓		✓	
Incl. vaciador automático y rebosadero	-		✓	
Color del vaciador automático y rebosadero	-		Blanco	
Peso	65,0 kg		81,0 kg	
Sistema de hidromasaje	-	Sistema de aire	Jet E	Sistema combi P      Sistema combi E
Color interior Blanco, Color exterior Grafito Supermate	7004518000000000 3.450€		760451800JE1000 <sup>1</sup> 10.135€	

## Artículos relacionados

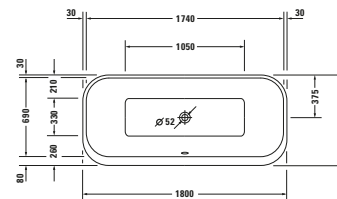
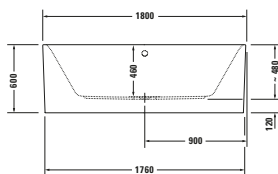
<b>Vaciador automático con rebosadero</b>					
Blanco		7922180000000000 190€			
Cromado		7922180000010000 190€			
<b>Vaciador automático y rebosadero</b>					
Blanco	con llenado por rebosadero	7922190000000000 469€	7912060000000000 298€		
	con llenado por rebosadero	7922190000010000 469€	7912060000010000 322€		
Cromado	con llenado por desagüe	7912280000010000 522€	7912290000010000 728€		
<b>Junta de insonorización</b>		7901260000000000 25€	7901260000000000 25€		
<b>Reposacabezas</b>					
Blanco		7900090000000000 209€	7900090000000000 209€		
<b>Asidero de bañera</b>					
Cromado		7928040000010000 387€	7928040000010000 387€		
<b>Calefacción de bañera</b>			7918820000000000 1.140€		

<sup>1</sup> La bañera de hidromasaje se suministra con desagüe y rebosadero blancos de serie, el desagüe y el rebosadero también están disponibles en acabado cromado de fábrica (sin recargo / art. n.º #791284 00 0 00 1000)

# Happy D.2 Plus

Design by sieger design

## Bañeras



Longitud x anchura	1800 x 800 mm			
Tipo de montaje	Exento/a			
Con revestimiento de sifón	Faldón acrílico de una pieza			
Cantidad de inclinaciones dorsales	2			
Posición inclinaciones dorsales	Izquierda / derecha			
Material	Acrílico sanitario			
Capacidad	170 l			
Bastidor incl.	✓			
Incl. vaciador automático y rebosadero	-	✓		
Color del vaciador automático y rebosadero	-	Blanco <sup>1</sup>		
Peso	70,0 kg	76,5 kg		
Sistema de hidromasaje	-	Sistema de aire	Jet System	Sistema combi P      Sistema combi E
Color interior Blanco, Color exterior Grafito Supermate	7004538000000000	760453800AS0000		
	5.282€	8.127€		
Blanco	7004530000000000	760453000AS0000		
	4.849€	7.694€		

### Artículos relacionados

#### Vaciador automático con rebosadero

Blanco	7922180000000000			
		190€		
Cromado	7922180000010000			
		190€		

#### Vaciador automático y rebosadero

Blanco	con llenado por rebosadero	7922190000000000	7912060000000000		
				469€	298€
Cromado	con llenado por rebosadero	7922190000010000	7912060000010000		
				469€	322€
	con llenado por desague	7912280000010000	7912290000010000		
				522€	728€

#### Reposacabezas

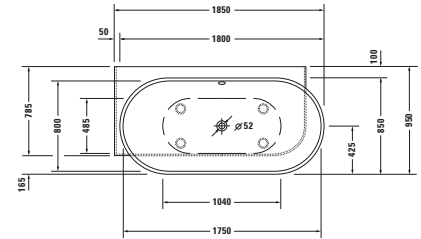
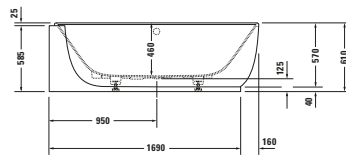
Blanco	7900090000000000	7900090000000000		
			209€	209€

#### Asidero de bañera

Cromado	7928040000010000	7928040000010000		
			387€	387€

<sup>1</sup> La bañera de hidromasaje se suministra con desague y rebosadero blancos de serie, el desague y el rebosadero también están disponibles en acabado cromado de fábrica (sin recargo / art. n.º #791284 00 0 00 1000)

## Bañeras

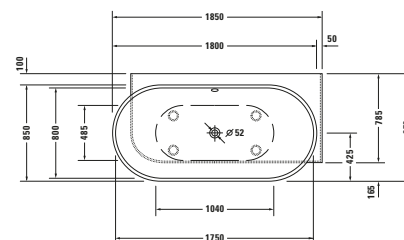
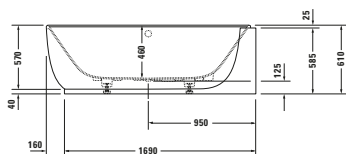


Longitud x anchura	1850 x 950 mm				
Tipo de montaje	Rinconera izq.				
Con revestimiento de sifón	Faldón integrado				
Cantidad de inclinaciones dorsales	2				
Posición inclinaciones dorsales	Izquierda / derecha				
Material	Fundición mineral				
Tipo de material	DuroCast Plus				
Capacidad	252 l				
Bastidor incl.	✓				
Incl. vaciador automático y rebosadero	-	✓			
Color del vaciador automático y rebosadero	-	Cromado			
Peso	105,0 kg	112,0 kg			
Sistema de hidromasaje	-	Sistema de aire	Jet System	Sistema combi P	Sistema combi E
Blanco Mate	7004310000000000 4.759€	760431000AS0000 7.718€			

## Artículos relacionados

<b>Vaciador automático con rebosadero</b>					
Cromado	792208000001000 190€				
<b>Vaciador automático y rebosadero</b>					
Color	Cromado	Cromado			
con llenado por rebosadero	792209000001000 542€	791252000001000 405€			
con llenado por desagüe	791228000001000 522€	791275000001000 691€			
<b>Junta de insonorización</b>	790126000000000 25€	790126000000000 25€			
<b>Asidero de bañera</b>					
Cromado	792804000001000 387€	792804000001000 387€			
<b>Orificio para grifería en el borde de la bañera</b>	790650000000000 167€	790650000000000 167€			

Bañeras

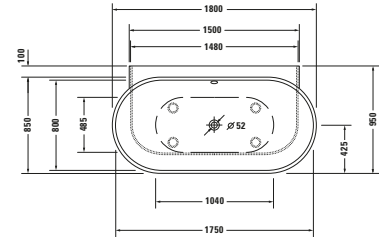
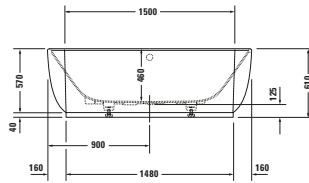


Longitud x anchura	1850 x 950 mm				
Tipo de montaje	Rinconera dcha.				
Con revestimiento de sifón	Faldón integrado				
Cantidad de inclinaciones dorsales	2				
Posición inclinaciones dorsales	Izquierda / derecha				
Material	Fundición mineral				
Tipo de material	DuroCast Plus				
Capacidad	252 l				
Bastidor incl.	✓				
Incl. vaciador automático y rebosadero	-	✓			
Color del vaciador automático y rebosadero	-	Cromado			
Peso	105,0 kg	112,0 kg			
Sistema de hidromasaje	-	Sistema de aire	Jet System	Sistema combi P	Sistema combi E
Blanco Mate	700432000000000 4.759€	760432000AS0000 7.718€			

Artículos relacionados

<b>Vaciador automático con rebosadero</b>					
Cromado	792208000001000 190€				
<b>Vaciador automático y rebosadero</b>					
Color	Cromado	Cromado			
con llenado por rebosadero	792209000001000 542€	791252000001000 405€			
con llenado por desagüe	791228000001000 522€	791275000001000 691€			
<b>Junta de insonorización</b>	790126000000000 25€	790126000000000 25€			
<b>Asidero de bañera</b>					
Cromado	792804000001000 387€	792804000001000 387€			
<b>Orificio para grifería en el borde de la bañera</b>	790650000000000 167€	790650000000000 167€			

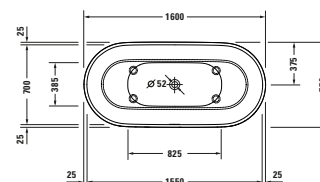
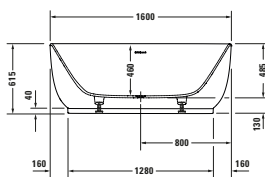
## Bañeras



Longitud x anchura	1800 x 950 mm				
Tipo de montaje	Delante pared				
Con revestimiento de sifón	Faldón integrado				
Cantidad de inclinaciones dorsales	2				
Posición inclinaciones dorsales	Izquierda / derecha				
Material	Fundición mineral				
Tipo de material	DuroCast Plus				
Capacidad	252 l				
Bastidor incl.	✓				
Incl. vaciador automático y rebosadero	-	✓			
Color del vaciador automático y rebosadero	-	Cromado			
Peso	134,0 kg	141,0 kg			
Sistema de hidromasaje	-	Sistema de aire	Jet System	Sistema combi P	Sistema combi E
Blanco Mate	7004330000000000	760433000AS0000			
	4.759€	7.718€			

## Artículos relacionados

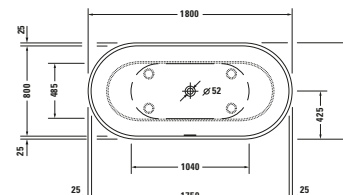
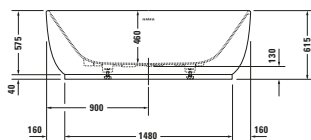
<b>Vaciador automático con rebosadero</b>					
Cromado	792208000001000				
	190€				
<b>Vaciador automático y rebosadero</b>					
Color	Cromado	Cromado			
con llenado por rebosadero	792209000001000	791252000001000			
	542€	405€			
con llenado por desagüe	791228000001000	791275000001000			
	522€	691€			
<b>Junta de insonorización</b>	790126000000000	790126000000000			
	25€	25€			
<b>Asidero de bañera</b>					
Cromado	792804000001000	792804000001000			
	387€	387€			
<b>Orificio para grifería en el borde de la bañera</b>	790650000000000	790650000000000			
	167€	167€			

**Bañeras**


Longitud x anchura	1600 x 750 mm				
Tipo de montaje	Exento/a				
Con revestimiento de sifón	Faldón integrado				
Cantidad de inclinaciones dorsales	2				
Posición inclinaciones dorsales	Izquierda / derecha				
Material	Fundición mineral				
Tipo de material	DuroCast Plus				
Capacidad	165 l				
Bastidor incl.	✓				
Incl. vaciador automático y rebosadero	✓				
Color del vaciador automático y rebosadero	Cromado				
Peso	115,0 kg				
Sistema de hidromasaje	-	Sistema de aire	Jet System	Sistema combi P	Sistema combi E
Blanco Mate	700461000000000 4.439€				

**Artículos relacionados**

<b>Asidero de bañera</b>					
Cromado	792804000001000 387€				

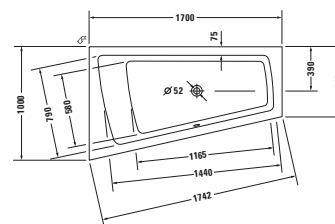
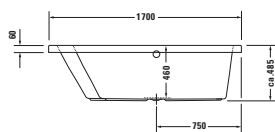
**Bañeras**


Longitud x anchura	1800 x 850 mm				
Tipo de montaje	Exento/a				
Con revestimiento de sifón	Faldón integrado				
Cantidad de inclinaciones dorsales	2				
Posición inclinaciones dorsales	Izquierda / derecha				
Material	Fundición mineral				
Tipo de material	DuroCast Plus				
Capacidad	252 l				
Bastidor incl.	✓				
Incl. vaciador automático y rebosadero	✓				
Color del vaciador automático y rebosadero	Cromado				
Peso	133,0 kg				
Sistema de hidromasaje	-	Sistema de aire	Jet System	Sistema combi P	Sistema combi E
Blanco Mate	700434000000000 5.718€				

**Artículos relacionados**

<b>Asidero de bañera</b>					
Cromado	792804000001000 387€				

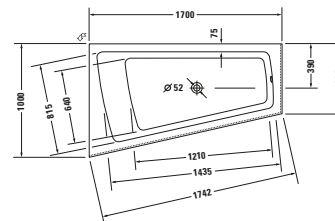
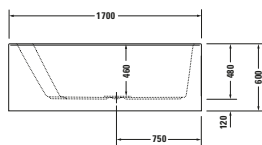
## Bañeras



Longitud x anchura	1700 x 1000 mm		1700 x 1000 mm	
Tipo de montaje	Empotrado		Empotrado	
Cantidad de inclinaciones dorsales	1		1	
Posición inclinaciones dorsales	Izquierda		Izquierda	
Material	Acrílico sanitario		Acrílico sanitario	
Capacidad	180 l		180 l	
Bastidor incl.	-		✓	
Incl. vaciador automático y rebosadero	-		✓	
Color del vaciador automático y rebosadero	-		Cromado	
Peso	31,0 kg		52,0 kg	
Sistema de hidromasaje	-	Sistema de aire	Jet E	Sistema combi P      Sistema combi E
Blanco	7002120000000000 1.466€		760212000JE1000 7.935€	

## Artículos relacionados

<b>Vaciador automático con rebosadero</b>				
Cromado	792202000001000 190€			
<b>Vaciador automático y rebosadero</b>				
Color	Cromado		Cromado	
con llenado por rebosadero	792203000001000 469€		791206000001000 322€	
con llenado por desagué	791226000001000 483€		791227000001000 691€	
<b>Patas</b>				
De altura ajustable: 130 - 210 mm	7901000000000000 123€			
<b>Anclaje de bañera/plato de ducha</b>	7901030000000000 51€		7901030000000000 51€	
<b>Junta de insonorización</b>	7901260000000000 25€		7901260000000000 25€	
<b>Set de insonorización</b>	7913680000000000 205€			
<b>Reposacabezas</b>				
Blanco	7900010000000000 150€		7900010000000000 150€	
<b>Asidero de bañera</b>				
Cromado	792804000001000 387€		792804000001000 387€	
<b>Calefacción de bañera</b>			7918820000000000 1.140€	

**Bañeras**


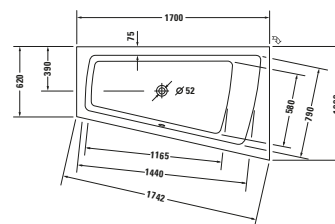
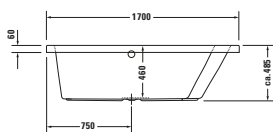
Longitud x anchura	1700 x 1000 mm		1700 x 1000 mm	
Tipo de montaje	Empotrado		Empotrado	
Con revestimiento de sifón	Faldón acrílico integrado		Faldón acrílico integrado	
Cantidad de inclinaciones dorsales	1		1	
Posición inclinaciones dorsales	Izquierda		Izquierda	
Material	Acrílico sanitario		Acrílico sanitario	
Capacidad	170 l		170 l	
Bastidor incl.	✓		✓	
Incl. vaciador automático y rebosadero	-		✓	
Color del vaciador automático y rebosadero	-		Cromado	
Peso	53,0 kg		69,0 kg	
Sistema de hidromasaje	-	Sistema de aire	Jet E	Sistema combi P      Sistema combi E
Blanco	7002640000000000 3.306€		760264000JE1000 9.774€	

**Artículos relacionados**

<b>Vaciador automático con rebosadero</b>				
Cromado	792210000001000 190€			
<b>Vaciador automático y rebosadero</b>				
Color	Cromado		Cromado	
con llenado por rebosadero	792211000001000 542€		791207000001000 356€	
con llenado por desague	791235000001000 522€		791231000001000 728€	
<b>Anclaje de bañera/plato de ducha</b>	7901030000000000 51€		7901030000000000 51€	
<b>Junta de insonorización</b>	7901260000000000 25€		7901260000000000 25€	
<b>Set de insonorización</b>	7913680000000000 205€			
<b>Reposacabezas</b>				
Blanco	7900010000000000 150€		7900010000000000 150€	
<b>Asidero de bañera</b>				
Cromado	792804000001000 387€		792804000001000 387€	
<b>Calefacción de bañera</b>			7918820000000000 1.140€	



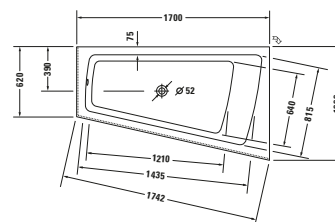
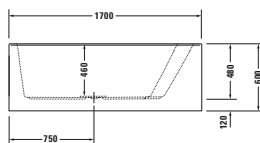
## Bañeras



Longitud x anchura	1700 x 1000 mm		1700 x 1000 mm		
Tipo de montaje	Empotrado		Empotrado		
Cantidad de inclinaciones dorsales	1		1		
Posición inclinaciones dorsales	derecha		derecha		
Material	Acrílico sanitario		Acrílico sanitario		
Capacidad	180 l		180 l		
Bastidor incl.	-		✓		
Incl. vaciador automático y rebosadero	-		✓		
Color del vaciador automático y rebosadero	-		Cromado		
Peso	31,0 kg		52,0 kg		
Sistema de hidromasaje	-	Sistema de aire	Jet E	Sistema combi P	Sistema combi E
Blanco	7002130000000000 1.466€		760213000JE1000 7.935€		

## Artículos relacionados

<b>Vaciador automático con rebosadero</b>					
Cromado	792202000001000 190€				
<b>Vaciador automático y rebosadero</b>					
Color	Cromado		Cromado		
con llenado por rebosadero	792203000001000 469€		791206000001000 322€		
con llenado por desaguë	791226000001000 483€		791227000001000 691€		
<b>Patas</b>					
De altura ajustable: 130 - 210 mm	7901000000000000 123€				
<b>Anclaje de bañera/plato de ducha</b>	7901030000000000 51€		7901030000000000 51€		
<b>Junta de insonorización</b>	7901260000000000 25€		7901260000000000 25€		
<b>Set de insonorización</b>	7913680000000000 205€				
<b>Reposacabezas</b>					
Blanco	7900010000000000 150€		7900010000000000 150€		
<b>Asidero de bañera</b>					
Cromado	792804000001000 387€		792804000001000 387€		
<b>Calefacción de bañera</b>			7918820000000000 1.140€		

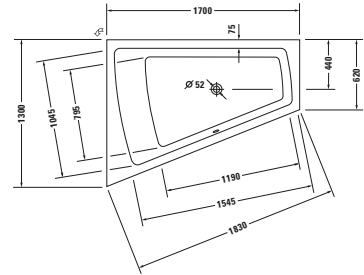
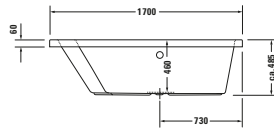
**Bañeras**


Longitud x anchura	1700 x 1000 mm		1700 x 1000 mm	
Tipo de montaje	Empotrado		Empotrado	
Con revestimiento de sifón	Faldón acrílico integrado		Faldón acrílico integrado	
Cantidad de inclinaciones dorsales	1		1	
Posición inclinaciones dorsales	derecha		derecha	
Material	Acrílico sanitario		Acrílico sanitario	
Capacidad	170 l		170 l	
Bastidor incl.	✓		✓	
Incl. vaciador automático y rebosadero	-		✓	
Color del vaciador automático y rebosadero	-		Cromado	
Peso	53,0 kg		69,0 kg	
Sistema de hidromasaje	-	Sistema de aire	Jet E	Sistema combi P      Sistema combi E
Blanco	7002650000000000 3.306€		760265000JE1000 9.774€	

**Artículos relacionados**

<b>Vaciador automático con rebosadero</b>				
Cromado	792210000001000 190€			
<b>Vaciador automático y rebosadero</b>				
Color	Cromado		Cromado	
con llenado por rebosadero	792211000001000 542€		791207000001000 356€	
con llenado por desague	791235000001000 522€		791231000001000 728€	
<b>Anclaje de bañera/plato de ducha</b>	7901030000000000 51€		7901030000000000 51€	
<b>Junta de insonorización</b>	7901260000000000 25€		7901260000000000 25€	
<b>Set de insonorización</b>	7913680000000000 205€			
<b>Reposacabezas</b>				
Blanco	7900010000000000 150€		7900010000000000 150€	
<b>Asidero de bañera</b>				
Cromado	792804000001000 387€		792804000001000 387€	
<b>Calefacción de bañera</b>			7918820000000000 1.140€	

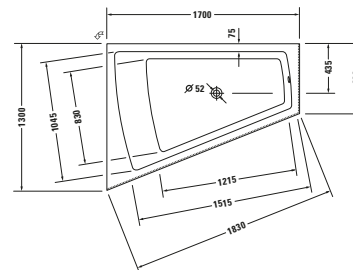
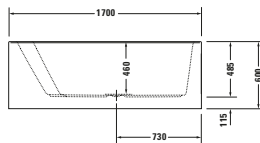
## Bañeras



Longitud x anchura	1700 x 1300 mm		1700 x 1300 mm	
Tipo de montaje	Empotrado		Empotrado	
Cantidad de inclinaciones dorsales	1		1	
Posición inclinaciones dorsales	Izquierda		Izquierda	
Material	Acrílico sanitario		Acrílico sanitario	
Capacidad	235 l		235 l	
Bastidor incl.	-		✓	
Incl. vaciador automático y rebosadero	-		✓	
Color del vaciador automático y rebosadero	-		Cromado	
Peso	36,0 kg		57,0 kg	
Sistema de hidromasaje	-	Sistema de aire	Jet E	Sistema combi P      Sistema combi E
Blanco	7002140000000000 1.976€		760214000JE1000 8.442€	

## Artículos relacionados

<b>Vaciador automático con rebosadero</b>				
Cromado	792206000001000 190€			
<b>Vaciador automático y rebosadero</b>				
Color	Cromado		Cromado	
con llenado por rebosadero	792207000001000 469€		791206000001000 322€	
con llenado por desagüe	791230000001000 522€		791231000001000 728€	
<b>Patas</b>				
De altura ajustable: 130 - 210 mm	790105000000000 182€			
<b>Anclaje de bañera/plato de ducha</b>	790103000000000 51€		790103000000000 51€	
<b>Junta de insonorización</b>	790126000000000 25€		790126000000000 25€	
<b>Set de insonorización</b>	791368000000000 205€			
<b>Reposacabezas</b>				
Blanco	790001000000000 150€		790001000000000 150€	
<b>Asidero de bañera</b>				
Cromado	792804000001000 387€		792804000001000 387€	
<b>Calefacción de bañera</b>			791882000000000 1.140€	

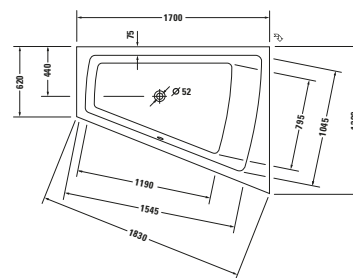
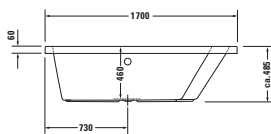


Longitud x anchura	1700 x 1300 mm		1700 x 1300 mm	
Tipo de montaje	Empotrado		Empotrado	
Con revestimiento de sifón	Faldón acrílico integrado		Faldón acrílico integrado	
Cantidad de inclinaciones dorsales	1		1	
Posición inclinaciones dorsales	Izquierda		Izquierda	
Material	Acrílico sanitario		Acrílico sanitario	
Capacidad	225 l		225 l	
Bastidor incl.	✓		✓	
Incl. vaciador automático y rebosadero	-		✓	
Color del vaciador automático y rebosadero	-		Cromado	
Peso	62,0 kg		78,0 kg	
Sistema de hidromasaje	-	Sistema de aire	Jet E	Sistema combi P      Sistema combi E
Blanco	7002660000000000 3.771€		760266000JE1000 10.238€	

**Artículos relacionados**

<b>Vaciador automático con rebosadero</b>				
Cromado	792210000001000 190€			
<b>Vaciador automático y rebosadero</b>				
Color	Cromado		Cromado	
con llenado por rebosadero	792211000001000 542€		791207000001000 356€	
con llenado por desagué	791235000001000 522€		791231000001000 728€	
<b>Anclaje de bañera/plato de ducha</b>	790103000000000 51€		790103000000000 51€	
<b>Junta de insonorización</b>	790126000000000 25€		790126000000000 25€	
<b>Set de insonorización</b>	791368000000000 205€			
<b>Reposacabezas</b>				
Blanco	790001000000000 150€		790001000000000 150€	
<b>Asidero de bañera</b>				
Cromado	792804000001000 387€		792804000001000 387€	
<b>Calefacción de bañera</b>			791882000000000 1.140€	

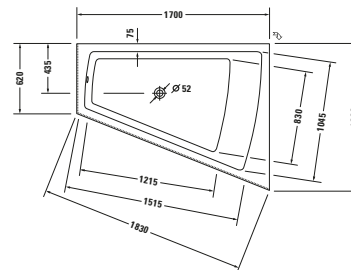
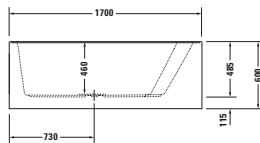
## Bañeras



Longitud x anchura	1700 x 1300 mm		1700 x 1300 mm	
Tipo de montaje	Empotrado		Empotrado	
Cantidad de inclinaciones dorsales	1		1	
Posición inclinaciones dorsales	derecha		derecha	
Material	Acrílico sanitario		Acrílico sanitario	
Capacidad	235 l		235 l	
Bastidor incl.	-		✓	
Incl. vaciador automático y rebosadero	-		✓	
Color del vaciador automático y rebosadero	-		Cromado	
Peso	36,0 kg		57,0 kg	
Sistema de hidromasaje	-	Sistema de aire	Jet E	Sistema combi P      Sistema combi E
Blanco	7002150000000000 1.976€		760215000JE1000 8.442€	

## Artículos relacionados

<b>Vaciador automático con rebosadero</b>				
Cromado	792206000001000 190€			
<b>Vaciador automático y rebosadero</b>				
Color	Cromado		Cromado	
con llenado por rebosadero	792207000001000 469€		791206000001000 322€	
con llenado por desagüe	791230000001000 522€		791231000001000 728€	
<b>Patas</b>				
De altura ajustable: 130 - 210 mm	790105000000000 182€			
<b>Anclaje de bañera/plato de ducha</b>	790103000000000 51€		790103000000000 51€	
<b>Junta de insonorización</b>	790126000000000 25€		790126000000000 25€	
<b>Set de insonorización</b>	791368000000000 205€			
<b>Reposacabezas</b>				
Blanco	790001000000000 150€		790001000000000 150€	
<b>Asidero de bañera</b>				
Cromado	792804000001000 387€		792804000001000 387€	
<b>Calefacción de bañera</b>			791882000000000 1.140€	

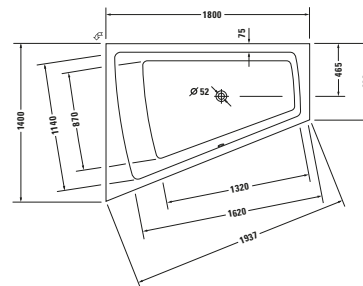
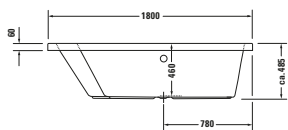
**Bañeras**


Longitud x anchura	1700 x 1300 mm		1700 x 1300 mm	
Tipo de montaje	Empotrado		Empotrado	
Con revestimiento de sifón	Faldón acrílico integrado		Faldón acrílico integrado	
Cantidad de inclinaciones dorsales	1		1	
Posición inclinaciones dorsales	derecha		derecha	
Material	Acrílico sanitario		Acrílico sanitario	
Capacidad	225 l		225 l	
Bastidor incl.	✓		✓	
Incl. vaciador automático y rebosadero	-		✓	
Color del vaciador automático y rebosadero	-		Cromado	
Peso	62,0 kg		78,0 kg	
Sistema de hidromasaje	-	Sistema de aire	Jet E	Sistema combi P      Sistema combi E
Blanco	7002670000000000 3.771€		760267000JE1000 10.238€	

**Artículos relacionados**

<b>Vaciador automático con rebosadero</b>				
Cromado	792210000001000 190€			
<b>Vaciador automático y rebosadero</b>				
Color	Cromado		Cromado	
con llenado por rebosadero	792211000001000 542€		791207000001000 356€	
con llenado por desagué	791235000001000 522€		791231000001000 728€	
<b>Anclaje de bañera/plato de ducha</b>	7901030000000000 51€		7901030000000000 51€	
<b>Junta de insonorización</b>	7901260000000000 25€		7901260000000000 25€	
<b>Set de insonorización</b>	7913680000000000 205€			
<b>Reposacabezas</b>				
Blanco	7900010000000000 150€		7900010000000000 150€	
<b>Asidero de bañera</b>				
Cromado	792804000001000 387€		792804000001000 387€	
<b>Calefacción de bañera</b>			7918820000000000 1.140€	

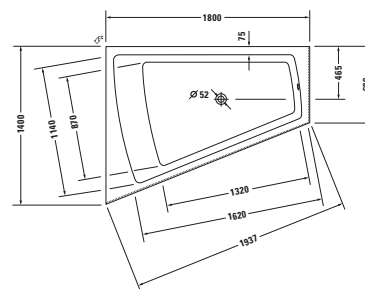
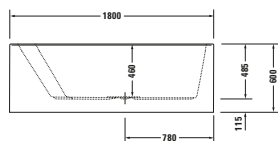
## Bañeras



Longitud x anchura	1800 x 1400 mm		1800 x 1400 mm	
Tipo de montaje	Empotrado		Empotrado	
Cantidad de inclinaciones dorsales	1		1	
Posición inclinaciones dorsales	Izquierda		Izquierda	
Material	Acrílico sanitario		Acrílico sanitario	
Capacidad	315 l		315 l	
Bastidor incl.	-		✓	
Incl. vaciador automático y rebosadero	-		✓	
Color del vaciador automático y rebosadero	-		Cromado	
Peso	41,0 kg		62,0 kg	
Sistema de hidromasaje	-	Sistema de aire	Jet E	Sistema combi P      Sistema combi E
Blanco	7002160000000000 2.172€		760216000JE1000 8.639€	

## Artículos relacionados

<b>Vaciador automático con rebosadero</b>				
Cromado	792206000001000 190€			
<b>Vaciador automático y rebosadero</b>				
Color	Cromado		Cromado	
con llenado por rebosadero	792207000001000 469€		791206000001000 322€	
con llenado por desaguë	791230000001000 522€		791231000001000 728€	
<b>Patas</b>				
De altura ajustable: 130 - 210 mm	790105000000000 182€			
<b>Anclaje de bañera/plato de ducha</b>	790103000000000 51€		790103000000000 51€	
<b>Junta de insonorización</b>	790126000000000 25€		790126000000000 25€	
<b>Set de insonorización</b>	791368000000000 205€			
<b>Reposacabezas</b>				
Blanco	790001000000000 150€		790001000000000 150€	
<b>Asidero de bañera</b>				
Cromado	792804000001000 387€		792804000001000 387€	
<b>Calefacción de bañera</b>			791882000000000 1.140€	



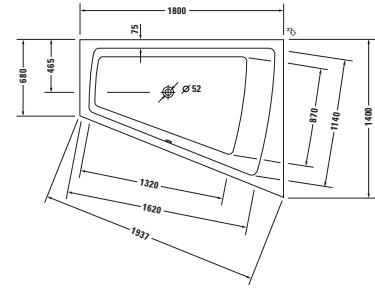
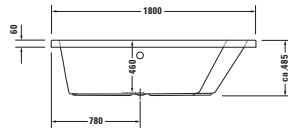
Longitud x anchura	1800 x 1400 mm		1800 x 1400 mm	
Tipo de montaje	Empotrado		Empotrado	
Con revestimiento de sifón	Faldón acrílico integrado		Faldón acrílico integrado	
Cantidad de inclinaciones dorsales	1		1	
Posición inclinaciones dorsales	Izquierda		Izquierda	
Material	Acrílico sanitario		Acrílico sanitario	
Capacidad	295 l		295 l	
Bastidor incl.	✓		✓	
Incl. vaciador automático y rebosadero	-		✓	
Color del vaciador automático y rebosadero	-		Cromado	
Peso	71,5 kg		87,5 kg	
Sistema de hidromasaje	-	Sistema de aire	Jet E	Sistema combi P      Sistema combi E
Blanco	7002680000000000 3.938€		760268000JE1000 10.405€	

**Artículos relacionados**

<b>Vaciador automático con rebosadero</b>				
Cromado	792210000001000 190€			
<b>Vaciador automático y rebosadero</b>				
Color	Cromado		Cromado	
con llenado por rebosadero	792211000001000 542€		791207000001000 356€	
con llenado por desague	791235000001000 522€		791231000001000 728€	
<b>Anclaje de bañera/plato de ducha</b>	7901030000000000 51€		7901030000000000 51€	
<b>Junta de insonorización</b>	7901260000000000 25€		7901260000000000 25€	
<b>Set de insonorización</b>	7913680000000000 205€			
<b>Reposacabezas</b>				
Blanco	7900010000000000 150€		7900010000000000 150€	
<b>Asidero de bañera</b>				
Cromado	792804000001000 387€		792804000001000 387€	
<b>Calefacción de bañera</b>			7918820000000000 1.140€	



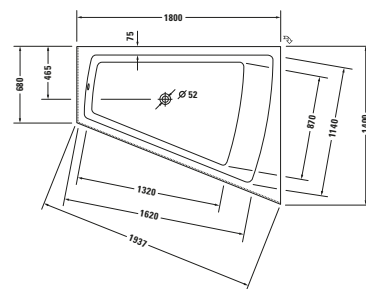
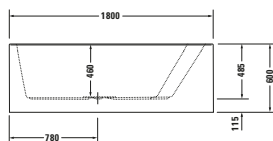
## Bañeras



Longitud x anchura	1800 x 1400 mm		1800 x 1400 mm	
Tipo de montaje	Empotrado		Empotrado	
Cantidad de inclinaciones dorsales	1		1	
Posición inclinaciones dorsales	derecha		derecha	
Material	Acrílico sanitario		Acrílico sanitario	
Capacidad	315 l		315 l	
Bastidor incl.	-		✓	
Incl. vaciador automático y rebosadero	-		✓	
Color del vaciador automático y rebosadero	-		Cromado	
Peso	41,0 kg		62,0 kg	
Sistema de hidromasaje	-	Sistema de aire	Jet E	Sistema combi P      Sistema combi E
Blanco	700217000000000 2.172€		760217000JE1000 8.639€	

## Artículos relacionados

<b>Vaciador automático con rebosadero</b>				
Cromado	792206000001000 190€			
<b>Vaciador automático y rebosadero</b>				
Color	Cromado		Cromado	
con llenado por rebosadero	792207000001000 469€		791206000001000 322€	
con llenado por desaguë	791230000001000 522€		791231000001000 728€	
<b>Patas</b>				
De altura ajustable: 130 - 210 mm	790105000000000 182€			
<b>Anclaje de bañera/plato de ducha</b>	790103000000000 51€		790103000000000 51€	
<b>Junta de insonorización</b>	790126000000000 25€		790126000000000 25€	
<b>Set de insonorización</b>	791368000000000 205€			
<b>Reposacabezas</b>				
Blanco	790001000000000 150€		790001000000000 150€	
<b>Asidero de bañera</b>				
Cromado	792804000001000 387€		792804000001000 387€	
<b>Calefacción de bañera</b>			791882000000000 1.140€	

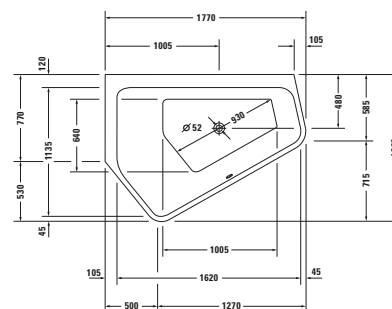
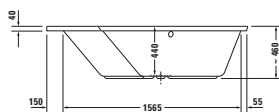


Longitud x anchura	1800 x 1400 mm		1800 x 1400 mm	
Tipo de montaje	Empotrado		Empotrado	
Con revestimiento de sifón	Faldón acrílico integrado		Faldón acrílico integrado	
Cantidad de inclinaciones dorsales	1		1	
Posición inclinaciones dorsales	derecha		derecha	
Material	Acrílico sanitario		Acrílico sanitario	
Capacidad	295 l		295 l	
Bastidor incl.	✓		✓	
Incl. vaciador automático y rebosadero	-		✓	
Color del vaciador automático y rebosadero	-		Cromado	
Peso	71,5 kg		87,5 kg	
Sistema de hidromasaje	-	Sistema de aire	Jet E	Sistema combi P      Sistema combi E
Blanco	7002690000000000 3.938€		760269000JE1000 10.405€	

**Artículos relacionados**

<b>Vaciador automático con rebosadero</b>				
Cromado	792210000001000 190€			
<b>Vaciador automático y rebosadero</b>				
Color	Cromado		Cromado	
con llenado por rebosadero	792211000001000 542€		791207000001000 356€	
con llenado por desague	791235000001000 522€		791231000001000 728€	
<b>Anclaje de bañera/plato de ducha</b>	7901030000000000 51€		7901030000000000 51€	
<b>Junta de insonorización</b>	7901260000000000 25€		7901260000000000 25€	
<b>Set de insonorización</b>	7913680000000000 205€			
<b>Reposacabezas</b>				
Blanco	7900010000000000 150€		7900010000000000 150€	
<b>Asidero de bañera</b>				
Cromado	792804000001000 387€		792804000001000 387€	
<b>Calefacción de bañera</b>			7918820000000000 1.140€	

## Bañeras



Longitud x anchura	1770 x 1300 mm		1770 x 1300 mm	
Tipo de montaje	Rinconera izq. / Empotrado		Rinconera izq. / Empotrado	
Cantidad de inclinaciones dorsales	2		2	
Posición inclinaciones dorsales	Izquierda		Izquierda	
Inclinaciones dorsales diferentes	✓		✓	
Material	Acrílico sanitario		Acrílico sanitario	
Capacidad	205 l		205 l	
Bastidor incl.	-		✓	
Incl. vaciador automático y rebosadero	-		✓	
Color del vaciador automático y rebosadero	-		Cromado	
Peso	33,0 kg		54,0 kg	
Sistema de hidromasaje	-	Sistema de aire	Jet E	Sistema combi P
Blanco	7003900000000000 1.818€		760390000JE1000 8.286€	Sistema combi E

## Artículos necesarios

**Vaciador automático con rebosadero**

Cromado	792206000001000 190€
---------	-------------------------

**Vaciador automático y rebosadero**

Color	Cromado
con llenado por rebosadero	792207000001000 469€
con llenado por desagué	791226000001000 483€

## Artículos relacionados

**Vaciador automático y rebosadero**

Color	Cromado
con llenado por rebosadero	791251000001000 309€
con llenado por desagué	791253000001000 691€

**Patas**

De altura ajustable: 130 - 210 mm	790105000000000 182€
-----------------------------------	-------------------------

**Anclaje de bañera/plato de ducha**

	790103000000000 51€	790103000000000 51€
--	------------------------	------------------------

**Junta de insonorización**

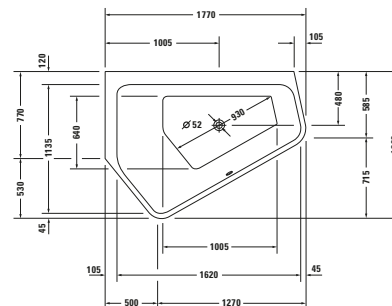
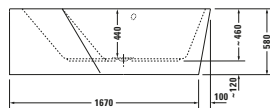
	790126000000000 25€	790126000000000 25€
--	------------------------	------------------------

**Paiova 5**

Design by E00S

	▼	▼	▼	▼	▼
<b>Set de insonorización</b>	7913680000000000 205€				
<b>Reposacabezas</b>					
Blanco	7900090000000000 209€		7900090000000000 209€		
<b>Asidero de bañera</b>					
Cromado	792804000001000 387€		792804000001000 387€		
<b>Calefacción de bañera</b>			7918820000000000 1.140€		
<b>Orificio para grifería en el borde de la bañera</b>	7906500000000000 167€				

## Bañeras



Longitud x anchura	1770 x 1300 mm		1770 x 1300 mm	
Tipo de montaje	Rinconera izq.		Rinconera izq.	
Con revestimiento de sífon	Faldón acrílico de una pieza		Faldón acrílico de una pieza	
Cantidad de inclinaciones dorsales	2		2	
Posición inclinaciones dorsales	Izquierda		Izquierda	
Inclinaciones dorsales diferentes	✓		✓	
Material	Acrílico sanitario		Acrílico sanitario	
Capacidad	205 l		205 l	
Bastidor incl.	✓		✓	
Incl. vaciador automático y rebosadero	-		✓	
Color del vaciador automático y rebosadero	-		Cromado	
Peso	70,0 kg		86,0 kg	
Sistema de hidromasaje	-	Sistema de aire	Jet E	Sistema combi P      Sistema combi E
Blanco	70039400000000 4.323€		760394000JE1000 10.791€	

## Artículos necesarios

<b>Vaciador automático con rebosadero</b>				
Cromado	792208000001000 190€			
<b>Vaciador automático y rebosadero</b>				
Color	Cromado			
con llenado por rebosadero	792209000001000 542€			
con llenado por desagüe	791228000001000 522€			

## Artículos relacionados

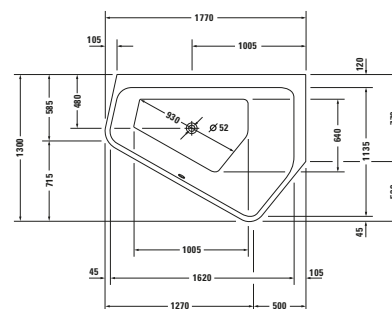
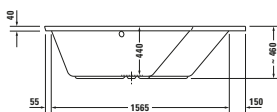
<b>Vaciador automático y rebosadero</b>				
Color			Cromado	
con llenado por rebosadero			791251000001000 309€	
con llenado por desagüe			791254000001000 728€	
<b>Anclaje de bañera/plato de ducha</b>	790103000000000 51€		790103000000000 51€	
<b>Junta de insonorización</b>	790126000000000 25€		790126000000000 25€	

## Paiova 5

Design by E00S

	▼	▼	▼	▼	▼
<b>Reposacabezas</b>					
Blanco	7900090000000000		7900090000000000		
	209€		209€		
<b>Asidero de bañera</b>					
Cromado	792804000001000		792804000001000		
	387€		387€		
<b>Calefacción de bañera</b>			791882000000000		
			1.140€		
<b>Orificio para grifería en el borde de la bañera</b>	790650000000000				
	167€				

## Bañeras



Longitud x anchura	1770 x 1300 mm		1770 x 1300 mm	
Tipo de montaje	Rinconera dcha. / Empotrado		Rinconera dcha. / Empotrado	
Cantidad de inclinaciones dorsales	2		2	
Posición inclinaciones dorsales	derecha		derecha	
Inclinaciones dorsales diferentes	✓		✓	
Material	Acrílico sanitario		Acrílico sanitario	
Capacidad	205 l		205 l	
Bastidor incl.	-		✓	
Incl. vaciador automático y rebosadero	-		✓	
Color del vaciador automático y rebosadero	-		Cromado	
Peso	33,0 kg		54,0 kg	
Sistema de hidromasaje	-	Sistema de aire	Jet E	Sistema combi P      Sistema combi E
Blanco	7003910000000000 1.818€		760391000JE1000 8.286€	

## Artículos necesarios

<b>Vaciador automático con rebosadero</b>				
Cromado	792206000001000 190€			
<b>Vaciador automático y rebosadero</b>				
Color	Cromado			
con llenado por rebosadero	792207000001000 469€			
con llenado por desague	791226000001000 483€			

## Artículos relacionados

<b>Vaciador automático y rebosadero</b>				
Color	Cromado			
con llenado por rebosadero	791251000001000 309€			
con llenado por desague	791253000001000 691€			
<b>Patas</b>				
De altura ajustable: 130 - 210 mm	7901050000000000 182€			
<b>Anclaje de bañera/plato de ducha</b>	7901030000000000 51€		7901030000000000 51€	
<b>Junta de insonorización</b>	7901260000000000 25€		7901260000000000 25€	

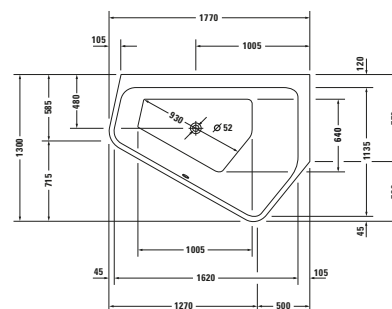
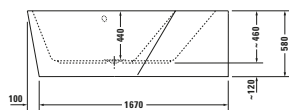
**Paiova 5**

Design by E00S

	▼	▼	▼	▼	▼
<b>Set de insonorización</b>	7913680000000000 205€				
<b>Reposacabezas</b>					
Blanco	7900090000000000 209€		7900090000000000 209€		
<b>Asidero de bañera</b>					
Cromado	792804000001000 387€		792804000001000 387€		
<b>Calefacción de bañera</b>			7918820000000000 1.140€		
<b>Orificio para grifería en el borde de la bañera</b>	7906500000000000 167€				



## Bañeras



Longitud x anchura	1770 x 1300 mm		1770 x 1300 mm	
Tipo de montaje	Rinconera dcha.		Rinconera dcha.	
Con revestimiento de sifón	Faldón acrílico de una pieza		Faldón acrílico de una pieza	
Cantidad de inclinaciones dorsales	2		2	
Posición inclinaciones dorsales	derecha		derecha	
Inclinaciones dorsales diferentes	✓		✓	
Material	Acrílico sanitario		Acrílico sanitario	
Capacidad	205 l		205 l	
Bastidor incl.	✓		✓	
Incl. vaciador automático y rebosadero	-		✓	
Color del vaciador automático y rebosadero	-		Cromado	
Peso	70,0 kg		86,0 kg	
Sistema de hidromasaje	-	Sistema de aire	Jet E	Sistema combi P      Sistema combi E
Blanco	700395000000000 4.323€		760395000JE1000 10.791€	

## Artículos necesarios

<b>Vaciador automático con rebosadero</b>				
Cromado	792208000001000 190€			
<b>Vaciador automático y rebosadero</b>				
Color	Cromado			
con llenado por rebosadero	792209000001000 542€			
con llenado por desagüe	791228000001000 522€			

## Artículos relacionados

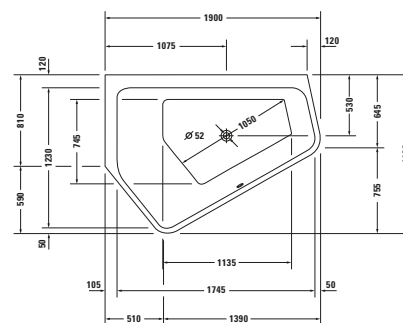
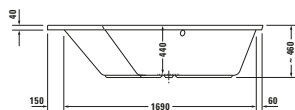
<b>Vaciador automático y rebosadero</b>				
Color			Cromado	
con llenado por rebosadero			791251000001000 309€	
con llenado por desagüe			791254000001000 728€	
<b>Anclaje de bañera/plato de ducha</b>	790103000000000 51€		790103000000000 51€	
<b>Junta de insonorización</b>	790126000000000 25€		790126000000000 25€	

## Paiova 5

Design by E00S

	▼	▼	▼	▼	▼
<b>Reposacabezas</b>					
Blanco	7900090000000000		7900090000000000		
	209€		209€		
<b>Asidero de bañera</b>					
Cromado	792804000001000		792804000001000		
	387€		387€		
<b>Calefacción de bañera</b>			791882000000000		
			1.140€		
<b>Orificio para grifería en el borde de la bañera</b>	790650000000000				
	167€				

## Bañeras



Longitud x anchura	1900 x 1400 mm		1900 x 1400 mm	
Tipo de montaje	Rinconera izq. / Empotrado		Rinconera izq. / Empotrado	
Cantidad de inclinaciones dorsales	2		2	
Posición inclinaciones dorsales	Izquierda		Izquierda	
Inclinaciones dorsales diferentes	✓		✓	
Material	Acrílico sanitario		Acrílico sanitario	
Capacidad	267 l		267 l	
Bastidor incl.	-		✓	
Incl. vaciador automático y rebosadero	-		✓	
Color del vaciador automático y rebosadero	-		Cromado	
Peso	38,5 kg		59,5 kg	
Sistema de hidromasaje	-	Sistema de aire	Jet E	Sistema combi P      Sistema combi E
Blanco	7003920000000000 1.992€		760392000JE1000 8.460€	

## Artículos necesarios

<b>Vaciador automático con rebosadero</b>				
Cromado	792206000001000 190€			
<b>Vaciador automático y rebosadero</b>				
Color	Cromado			
con llenado por rebosadero	792207000001000 469€			
con llenado por desagüe	791226000001000 483€			

## Artículos relacionados

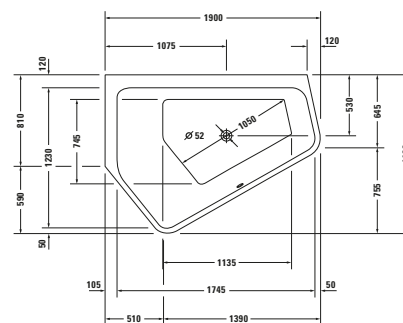
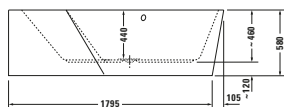
<b>Vaciador automático y rebosadero</b>				
Color	Cromado			
con llenado por rebosadero	791251000001000 309€			
con llenado por desagüe	791253000001000 691€			
<b>Patas</b>				
De altura ajustable: 130 - 210 mm	7901050000000000 182€			
<b>Anclaje de bañera/plato de ducha</b>	7901030000000000 51€		7901030000000000 51€	
<b>Junta de insonorización</b>	7901260000000000 25€		7901260000000000 25€	

## Paiova 5

Design by E00S

	▼	▼	▼	▼	▼
<b>Set de insonorización</b>	7913680000000000 205€				
<b>Reposacabezas</b>					
Blanco	7900090000000000 209€		7900090000000000 209€		
<b>Asidero de bañera</b>					
Cromado	792804000001000 387€		792804000001000 387€		
<b>Calefacción de bañera</b>			7918820000000000 1.140€		
<b>Orificio para grifería en el borde de la bañera</b>	7906500000000000 167€				

## Bañeras



Longitud x anchura	1900 x 1400 mm		1900 x 1400 mm	
Tipo de montaje	Rinconera izq.		Rinconera izq.	
Con revestimiento de sifón	Faldón acrílico de una pieza		Faldón acrílico de una pieza	
Cantidad de inclinaciones dorsales	2		2	
Posición inclinaciones dorsales	Izquierda		Izquierda	
Inclinaciones dorsales diferentes	✓		✓	
Material	Acrílico sanitario		Acrílico sanitario	
Capacidad	267 l		267 l	
Bastidor incl.	✓		✓	
Incl. vaciador automático y rebosadero	-		✓	
Color del vaciador automático y rebosadero	-		Cromado	
Peso	80,0 kg		96,0 kg	
Sistema de hidromasaje	-	Sistema de aire	Jet E	Sistema combi P      Sistema combi E
Blanco	700396000000000 4.497€		760396000JE1000 10.967€	

## Artículos necesarios

<b>Vaciador automático con rebosadero</b>				
Cromado	792208000001000 190€			
<b>Vaciador automático y rebosadero</b>				
Color	Cromado			
con llenado por rebosadero	792209000001000 542€			
con llenado por desagüe	791228000001000 522€			

## Artículos relacionados

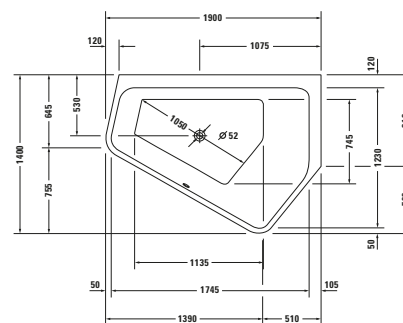
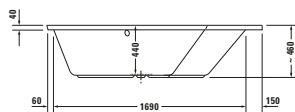
<b>Vaciador automático y rebosadero</b>				
Color			Cromado	
con llenado por rebosadero			791251000001000 309€	
con llenado por desagüe			791254000001000 728€	
<b>Anclaje de bañera/plato de ducha</b>	790103000000000 51€		790103000000000 51€	
<b>Junta de insonorización</b>	790126000000000 25€		790126000000000 25€	

## Paiova 5

Design by E00S

	▼	▼	▼	▼	▼
<b>Reposacabezas</b>					
Blanco	7900090000000000		7900090000000000		
	209€		209€		
<b>Asidero de bañera</b>					
Cromado	792804000001000		792804000001000		
	387€		387€		
<b>Calefacción de bañera</b>			791882000000000		
			1.140€		
<b>Orificio para grifería en el borde de la bañera</b>	790650000000000				
	167€				

## Bañeras



Longitud x anchura	1900 x 1400 mm		1900 x 1400 mm	
Tipo de montaje	Rinconera dcha. / Empotrado		Rinconera dcha. / Empotrado	
Cantidad de inclinaciones dorsales	2		2	
Posición inclinaciones dorsales	derecha		derecha	
Inclinaciones dorsales diferentes	✓		✓	
Material	Acrílico sanitario		Acrílico sanitario	
Capacidad	267 l		267 l	
Bastidor incl.	-		✓	
Incl. vaciador automático y rebosadero	-		✓	
Color del vaciador automático y rebosadero	-		Cromado	
Peso	38,5 kg		59,5 kg	
Sistema de hidromasaje	-	Sistema de aire	Jet E	Sistema combi P      Sistema combi E
Blanco	7003930000000000 1.992€		760393000JE1000 8.460€	

## Artículos necesarios

<b>Vaciador automático con rebosadero</b>				
Cromado	792206000001000 190€			
<b>Vaciador automático y rebosadero</b>				
Color	Cromado			
con llenado por rebosadero	792207000001000 469€			
con llenado por desague	791226000001000 483€			

## Artículos relacionados

<b>Vaciador automático y rebosadero</b>				
Color		Cromado		
con llenado por rebosadero		791251000001000 309€		
con llenado por desague		791253000001000 691€		
<b>Patas</b>				
De altura ajustable: 130 - 210 mm	7901050000000000 182€			
<b>Anclaje de bañera/plato de ducha</b>	7901030000000000 51€		7901030000000000 51€	

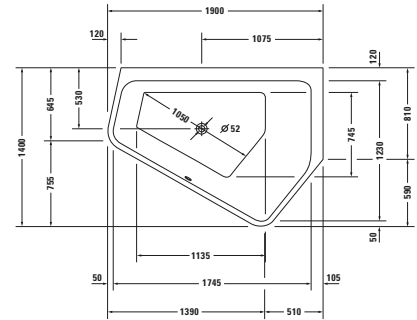
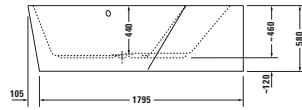
**Paiova 5**

Design by E00S

	▼	▼	▼	▼	▼
<b>Junta de insonorización</b>	7901260000000000 25€		7901260000000000 25€		
<b>Set de insonorización</b>	7913680000000000 205€				
<b>Reposacabezas</b>					
Blanco	7900090000000000 209€		7900090000000000 209€		
<b>Asidero de bañera</b>					
Cromado	792804000001000 387€		792804000001000 387€		
<b>Calefacción de bañera</b>			7918820000000000 1.140€		
<b>Orificio para grifería en el borde de la bañera</b>	7906500000000000 167€				



## Bañeras



Longitud x anchura	1900 x 1400 mm		1900 x 1400 mm	
Tipo de montaje	Rinconera dcha.		Rinconera dcha.	
Con revestimiento de sifón	Faldón acrílico de una pieza		Faldón acrílico de una pieza	
Cantidad de inclinaciones dorsales	2		2	
Posición inclinaciones dorsales	derecha		derecha	
Inclinaciones dorsales diferentes	✓		✓	
Material	Acrílico sanitario		Acrílico sanitario	
Capacidad	267 l		267 l	
Bastidor incl.	✓		✓	
Incl. vaciador automático y rebosadero	-		✓	
Color del vaciador automático y rebosadero	-		Cromado	
Peso	80,0 kg		96,0 kg	
Sistema de hidromasaje	-	Sistema de aire	Jet E	Sistema combi P      Sistema combi E
Blanco	700397000000000 4.497€		760397000JE1000 10.967€	

## Artículos necesarios

**Vaciador automático con rebosadero**

Cromado	792208000001000 190€
---------	-------------------------

**Vaciador automático y rebosadero**

Color	Cromado
con llenado por rebosadero	792209000001000 542€
con llenado por desagüe	791228000001000 522€

## Artículos relacionados

**Vaciador automático y rebosadero**

Color	Cromado
con llenado por rebosadero	791251000001000 309€
con llenado por desagüe	791254000001000 728€

**Anclaje de bañera/plato de ducha**

	790103000000000 51€		790103000000000 51€
--	------------------------	--	------------------------

**Junta de insonorización**

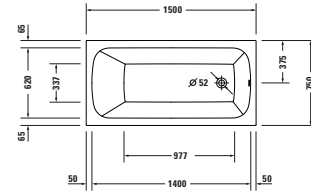
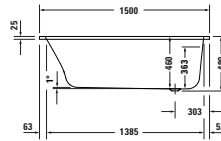
	790126000000000 25€		790126000000000 25€
--	------------------------	--	------------------------

## Paiova 5

Design by E00S

	▼	▼	▼	▼	▼
<b>Reposacabezas</b>					
Blanco	7900090000000000		7900090000000000		
	209€		209€		
<b>Asidero de bañera</b>					
Cromado	792804000001000		792804000001000		
	387€		387€		
<b>Calefacción de bañera</b>			791882000000000		
			1.140€		
<b>Orificio para grifería en el borde de la bañera</b>	790650000000000				
	167€				

## Bañeras



Longitud × anchura	1500 x 750 mm				
Tipo de montaje	Empotrado				
Cantidad de inclinaciones dorsales	1				
Posición inclinaciones dorsales	Variable				
Material	Acrílico sanitario				
Capacidad	215 l				
Bastidor incl.	-				✓
Incl. vaciador automático y rebosadero	-				✓
Peso	21,0 kg	32,0 kg	36,0 kg	45,3 kg	52,0 kg
Sistema de hidromasaje	-	Sistema de aire	Jet System	Sistema combi P	Sistema combi E
Blanco	7006090000000000 649€	760609000AS0000 3.646€	760609000JS1000 3.934€	760609000CP1000 7.296€	760609000CE1000 9.259€

## Artículos relacionados

**Vaciador automático con rebosadero**

Cromado	792202000001000 190€				
---------	-------------------------	--	--	--	--

**Vaciador automático y rebosadero**

Tipo de entrada	con llenado por rebosadero	con llenado por rebosadero	con llenado por rebosadero	con llenado por rebosadero	con llenado por rebosadero
Cromado	792203000001000 469€	791206000001000 322€	791206000001000 322€	791206000001000 322€	791206000001000 322€

**Patas**

De altura ajustable: 115 - 180 mm	7901270000000000 33€				
De altura ajustable: 130 - 210 mm	7901000000000000 123€				

**Soporte para bañera**

	7924500000000000 722€				
--	--------------------------	--	--	--	--

**Anclaje de bañera/plato de ducha**

	7901030000000000 51€	7901030000000000 51€	7901030000000000 51€	7901030000000000 51€	7901030000000000 51€
--	-------------------------	-------------------------	-------------------------	-------------------------	-------------------------

**Junta de insonorización**

	7901260000000000 25€	7901260000000000 25€	7901260000000000 25€	7901260000000000 25€	7901260000000000 25€
--	-------------------------	-------------------------	-------------------------	-------------------------	-------------------------

**Set de insonorización**

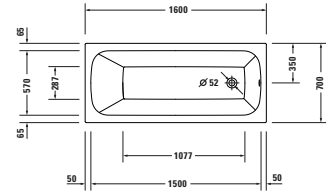
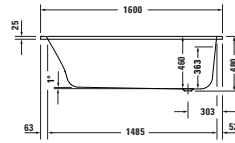

	7913680000000000 205€				
--	--------------------------	--	--	--	--

**Asidero de bañera**

Cromado	792804000001000 387€	792804000001000 387€	792804000001000 387€	792804000001000 387€	792804000001000 387€
---------	-------------------------	-------------------------	-------------------------	-------------------------	-------------------------

**Calefacción de bañera**

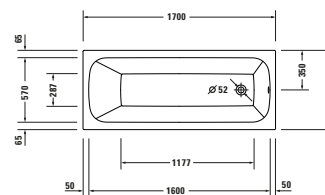
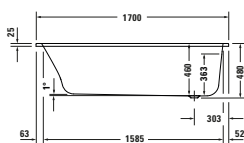
					7918820000000000 1.140€
--	--	--	--	--	----------------------------

**Bañeras**


Longitud x anchura	1600 x 700 mm				
Tipo de montaje	Empotrado				
Cantidad de inclinaciones dorsales	1				
Posición inclinaciones dorsales	Variable				
Material	Acrílico sanitario				
Capacidad	225 l				
Bastidor incl.	-				✓
Incl. vaciador automático y rebosadero	-				✓
Peso	22,5 kg	33,5 kg	37,5 kg	46,8 kg	53,5 kg
Sistema de hidromasaje	-	Sistema de aire	Jet System	Sistema combi P	Sistema combi E
Blanco	700610000000000	760610000AS000	760610000JS1000	760610000CP1000	760610000CE1000
	655€	3.619€	3.916€	7.268€	9.231€

**Artículos relacionados**

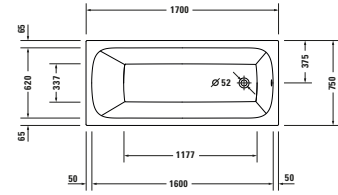
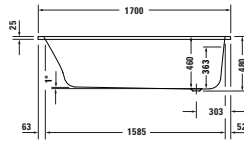
<b>Vaciador automático con rebosadero</b>					
Cromado	792202000001000				
	190€				
<b>Vaciador automático y rebosadero</b>					
Tipo de entrada	con llenado por rebosadero	con llenado por rebosadero	con llenado por rebosadero	con llenado por rebosadero	con llenado por rebosadero
Cromado	792203000001000	791206000001000	791206000001000	791206000001000	791206000001000
	469€	322€	322€	322€	322€
<b>Patas</b>					
De altura ajustable: 115 - 180 mm	790127000000000				
	33€				
De altura ajustable: 130 - 210 mm	790100000000000				
	123€				
<b>Soporte para bañera</b>					
	792451000000000				
	587€				
<b>Anclaje de bañera/plato de ducha</b>					
	790103000000000	790103000000000	790103000000000	790103000000000	790103000000000
	51€	51€	51€	51€	51€
<b>Junta de insonorización</b>					
	790126000000000	790126000000000	790126000000000	790126000000000	790126000000000
	25€	25€	25€	25€	25€
<b>Set de insonorización</b>					
	791368000000000				
	205€				
<b>Asidero de bañera</b>					
Cromado	792804000001000	792804000001000	792804000001000	792804000001000	792804000001000
	387€	387€	387€	387€	387€
<b>Calefacción de bañera</b>					
					791882000000000
					1.140€

**Bañeras**


Longitud x anchura	1700 x 700 mm				
Tipo de montaje	Empotrado				
Cantidad de inclinaciones dorsales	1				
Posición inclinaciones dorsales	Variable				
Material	Acrílico sanitario				
Capacidad	240 l				
Bastidor incl.	-				✓
Incl. vaciador automático y rebosadero	-				✓
Peso	24,5 kg	35,5 kg	39,5 kg	48,8 kg	55,5 kg
Sistema de hidromasaje	-	Sistema de aire	Jet System	Sistema combi P	Sistema combi E
Blanco	7006110000000000 660€	760611000AS0000 3.626€	760611000JS1000 3.912€	760611000CP1000 7.274€	760611000CE1000 9.237€

**Artículos relacionados**

<b>Vaciador automático con rebosadero</b>					
Cromado	792202000001000 190€				
<b>Vaciador automático y rebosadero</b>					
Tipo de entrada	con llenado por rebosadero	con llenado por rebosadero	con llenado por rebosadero	con llenado por rebosadero	con llenado por rebosadero
Cromado	792203000001000 469€	791206000001000 322€	791206000001000 322€	791206000001000 322€	791206000001000 322€
<b>Patas</b>					
De altura ajustable: 115 - 180 mm	7901270000000000 33€				
De altura ajustable: 130 - 210 mm	7901000000000000 123€				
<b>Soporte para bañera</b>	7924520000000000 587€				
<b>Anclaje de bañera/plato de ducha</b>	7901030000000000 51€	7901030000000000 51€	7901030000000000 51€	7901030000000000 51€	7901030000000000 51€
<b>Junta de insonorización</b>	7901260000000000 25€	7901260000000000 25€	7901260000000000 25€	7901260000000000 25€	7901260000000000 25€
<b>Set de insonorización</b>	7913680000000000 205€				
<b>Asidero de bañera</b>					
Cromado	792804000001000 387€	792804000001000 387€	792804000001000 387€	792804000001000 387€	792804000001000 387€
<b>Calefacción de bañera</b>					7918820000000000 1.140€

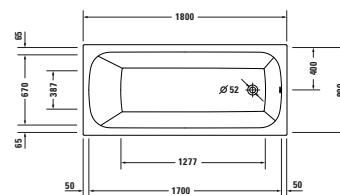
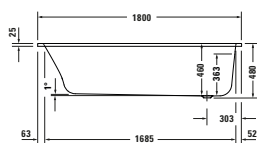
**Bañeras**


Longitud x anchura	1700 x 750 mm				
Tipo de montaje	Empotrado				
Cantidad de inclinaciones dorsales	1				
Posición inclinaciones dorsales	Variable				
Material	Acrílico sanitario				
Capacidad	250 l				
Bastidor incl.	-				✓
Incl. vaciador automático y rebosadero	-				✓
Peso	25,5 kg	36,5 kg	40,5 kg	49,8 kg	56,5 kg
Sistema de hidromasaje	-	Sistema de aire	Jet System	Sistema combi P	Sistema combi E
Blanco	7006120000000000 707€	760612000AS0000 3.674€	760612000JS1000 3.962€	760612000CP1000 7.323€	760612000CE1000 9.287€

**Artículos relacionados**

<b>Vaciador automático con rebosadero</b>					
Cromado	792202000001000 190€				
<b>Vaciador automático y rebosadero</b>					
Color	Cromado	Cromado	Cromado	Cromado	Cromado
con llenado por rebosadero	792203000001000 469€	791206000001000 322€	791206000001000 322€	791206000001000 322€	791206000001000 322€
con llenado por desagüe		791227000001000 691€			
<b>Patas</b>					
De altura ajustable: 115 - 180 mm	790127000000000 33€				
De altura ajustable: 130 - 210 mm	790100000000000 123€				
<b>Soporte para bañera</b>	792453000000000 587€				
<b>Anclaje de bañera/plato de ducha</b>	790103000000000 51€	790103000000000 51€	790103000000000 51€	790103000000000 51€	790103000000000 51€
<b>Junta de insonorización</b>	790126000000000 25€	790126000000000 25€	790126000000000 25€	790126000000000 25€	790126000000000 25€
<b>Set de insonorización</b>	791368000000000 205€				
<b>Asidero de bañera</b>					
Cromado	792804000001000 387€	792804000001000 387€	792804000001000 387€	792804000001000 387€	792804000001000 387€
<b>Calefacción de bañera</b>					791882000000000 1.140€

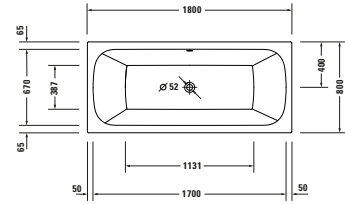
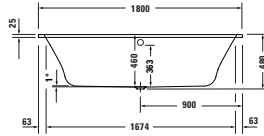
## Bañeras



Longitud x anchura	1800 x 800 mm				
Tipo de montaje	Empotrado				
Cantidad de inclinaciones dorsales	1				
Posición inclinaciones dorsales	Variable				
Material	Acrílico sanitario				
Capacidad	300 l				
Bastidor incl.	-				✓
Incl. vaciador automático y rebosadero	-				✓
Peso	27,0 kg	38,0 kg	42,0 kg	51,3 kg	58,0 kg
Sistema de hidromasaje	-	Sistema de aire	Jet System	Sistema combi P	Sistema combi E
Blanco	7006130000000000 732€	760613000AS0000 3.699€	760613000JS1000 3.986€	760613000CP1000 7.347€	760613000CE1000 9.311€

## Artículos relacionados

<b>Vaciador automático con rebosadero</b>					
Cromado	792202000001000 190€				
<b>Vaciador automático y rebosadero</b>					
Color	Cromado	Cromado	Cromado	Cromado	Cromado
con llenado por rebosadero	792203000001000 469€	791206000001000 322€	791206000001000 322€	791206000001000 322€	791206000001000 322€
con llenado por desagüe	791228000001000 522€	791227000001000 691€	791227000001000 691€	791227000001000 691€	791227000001000 691€
<b>Patas</b>					
De altura ajustable: 115 - 180 mm	790127000000000 33€				
De altura ajustable: 130 - 210 mm	790100000000000 123€				
<b>Soporte para bañera</b>	792454000000000 560€				
<b>Anclaje de bañera/plato de ducha</b>	790103000000000 51€	790103000000000 51€	790103000000000 51€	790103000000000 51€	790103000000000 51€
<b>Junta de insonorización</b>	790126000000000 25€	790126000000000 25€	790126000000000 25€	790126000000000 25€	790126000000000 25€
<b>Set de insonorización</b>	791368000000000 205€				
<b>Asidero de bañera</b>					
Cromado	792804000001000 387€	792804000001000 387€	792804000001000 387€	792804000001000 387€	792804000001000 387€
<b>Calefacción de bañera</b>					791882000000000 1.140€

**Bañeras**


Longitud x anchura	1800 x 800 mm				
Tipo de montaje	Empotrado				
Cantidad de inclinaciones dorsales	2				
Posición inclinaciones dorsales	Variable				
Material	Acrílico sanitario				
Capacidad	280 l				
Bastidor incl.	-				✓
Incl. vaciador automático y rebosadero	-				✓
Peso	26,0 kg	37,0 kg	41,0 kg	50,3 kg	57,0 kg
Sistema de hidromasaje	-	Sistema de aire	Jet System	Sistema combi P	Sistema combi E
Blanco	70061400000000	760614000AS0000	760614000JS1000	760614000CP1000	760614000CE1000
	732€	3.699€	3.986€	7.347€	9.311€

**Artículos relacionados**
**Vaciador automático con rebosadero**

Cromado	792206000001000				
	190€				

**Vaciador automático y rebosadero**

Color	Cromado	Cromado	Cromado	Cromado	Cromado
con llenado por rebosadero	792207000001000	791206000001000	791206000001000	791206000001000	791206000001000
	469€	322€	322€	322€	322€
con llenado por desaguë	791228000001000	791227000001000	791227000001000	791227000001000	791227000001000
	522€	691€	691€	691€	691€

**Patas**

De altura ajustable: 115 - 180 mm	790127000000000				
	33€				
De altura ajustable: 130 - 210 mm	790100000000000				
	123€				

**SopORTE para bañera**

	792455000000000				
	513€				

**Anclaje de bañera/plato de ducha**

	790103000000000	790103000000000	790103000000000	790103000000000	790103000000000
	51€	51€	51€	51€	51€

**Junta de insonorización**

	790126000000000	790126000000000	790126000000000	790126000000000	790126000000000
	25€	25€	25€	25€	25€

**Set de insonorización**

	791368000000000				
	205€				

**Asidero de bañera**

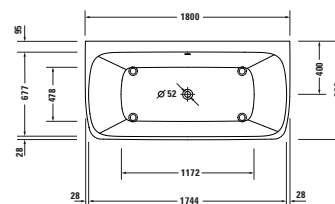
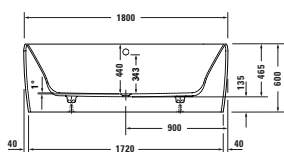
Cromado	792804000001000	792804000001000	792804000001000	792804000001000	792804000001000
	387€	387€	387€	387€	387€

**Calefacción de bañera**

					791882000000000
					1.140€



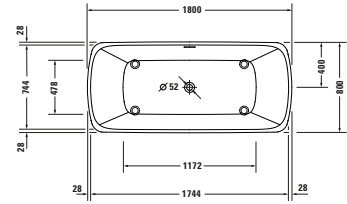
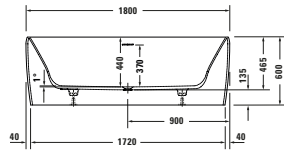
## Bañeras



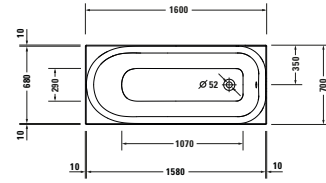
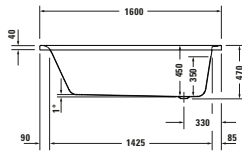
Longitud x anchura	1800 x 800 mm				
Tipo de montaje	Delante pared				
Con revestimiento de sifón	Faldón integrado				
Cantidad de inclinaciones dorsales	2				
Posición inclinaciones dorsales	Izquierda / derecha				
Material	Fundición mineral				
Tipo de material	DuroCast Plus				
Capacidad	264 l				
Bastidor incl.	✓				
Incl. vaciador automático y rebosadero	-	✓			
Color del vaciador automático y rebosadero	Blanco	-			
Peso	130,0 kg	137,0 kg			
Sistema de hidromasaje	-	Sistema de aire	Jet System	Sistema combi P	Sistema combi E
Blanco Mate	7006150000000000	760615000AS0000			
	6.054€	10.077€			

## Artículos relacionados

<b>Vaciador automático con rebosadero</b>					
Cromado	792208000001000				
	190€				
<b>Vaciador automático y rebosadero</b>					
Color	Cromado	Cromado			
con llenado por rebosadero	792209000001000	791252000001000			
	542€	405€			
con llenado por desaguë	791228000001000	791275000001000			
	522€	691€			
<b>Junta de insonorización</b>	790126000000000	790126000000000			
	25€	25€			
<b>Asidero de bañera</b>					
Cromado	792804000001000	792804000001000			
	387€	387€			
<b>Orificio para grifería en el borde de la bañera</b>	790650000000000				
	167€				

**Bañeras**


Longitud x anchura	1800 x 800 mm				
Tipo de montaje	Exento/a				
Con revestimiento de sifón	Faldón integrado				
Cantidad de inclinaciones dorsales	2				
Posición inclinaciones dorsales	Izquierda / derecha				
Material	Fundición mineral				
Tipo de material	DuroCast Plus				
Capacidad	264 l				
Bastidor incl.	✓				
Incl. vaciador automático y rebosadero	✓				
Color del vaciador automático y rebosadero	Blanco				
Peso	138,0 kg	145,0 kg			
Sistema de hidromasaje	-	Sistema de aire	Jet System	Sistema combi P	Sistema combi E
Blanco Mate	700911000000000	760911000AS0000			
	5.986€	10.002€			
<b>Artículos relacionados</b>					
<b>Asidero de bañera</b>					
Cromado	792804000001000	792804000001000			
	387€	387€			

**Bañeras**


Longitud x anchura	1600 x 700 mm				
Tipo de montaje	Empotrado				
Cantidad de inclinaciones dorsales	1				
Posición inclinaciones dorsales	Cabeza				
Inclinaciones dorsales diferentes	✓				
Material	Acrílico sanitario				
Capacidad	189 l				
Bastidor incl.	-	✓			
Incl. vaciador automático y rebosadero	-	✓			
Color del vaciador automático y rebosadero	-	Cromado			
Peso	24,5 kg	35,5 kg			
Sistema de hidromasaje	-	Sistema de aire	Jet System	Sistema combi P	Sistema combi E
Blanco	7004990000000000	7604990000AS0000			
	690€	3.523€			

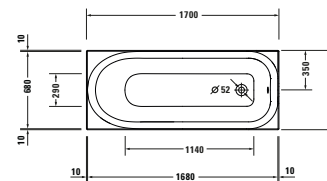
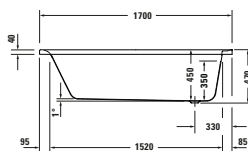
**Artículos relacionados**

<b>Vaciador automático con rebosadero</b>					
Cromado	792202000001000				
	190€				
<b>Vaciador automático y rebosadero</b>					
Tipo de entrada	con llenado por rebosadero	con llenado por rebosadero			
Cromado	792203000001000	792203000001000			
	469€	469€			
<b>Patas</b>					
De altura ajustable: 130 - 210 mm	7901000000000000				
	123€				
	7924520000000000				
	587€				
	7924550000000000				
	513€				
	7924500000000000				
	722€				
<b>Soporte para bañera</b>	7924530000000000				
	587€				
	7924510000000000				
	587€				
	7924540000000000				
	560€				
<b>Anclaje de bañera/plato de ducha</b>	7901030000000000	7901030000000000			
	51€	51€			
<b>Junta de insonorización</b>	7901260000000000	7901260000000000			
	25€	25€			
<b>Set de insonorización</b>	7913680000000000				
	205€				

**Soleil by Starck**

Design by Philippe Starck

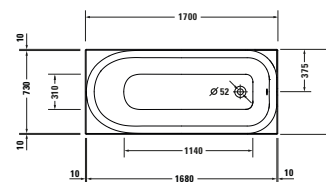
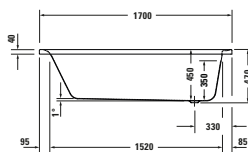
	▼	▼	▼	▼	▼
<b>Asidero de bañera</b>					
Cromado	792804000001000 387€	792804000001000 387€			

**Bañeras**


Longitud × anchura	1700 x 700 mm				
Tipo de montaje	Empotrado				
Cantidad de inclinaciones dorsales	1				
Posición inclinaciones dorsales	Cabeza				
Inclinaciones dorsales diferentes	✓				
Material	Acrílico sanitario				
Capacidad	200 l				
Bastidor incl.	-	✓			
Incl. vaciador automático y rebosadero	-	✓			
Color del vaciador automático y rebosadero	-	Cromado			
Peso	26,5 kg	37,5 kg			
Sistema de hidromasaje	-	Sistema de aire	Jet System	Sistema combi P	Sistema combi E
Blanco	7005000000000000 701€	7605000000AS0000 3.532€			

**Artículos relacionados**

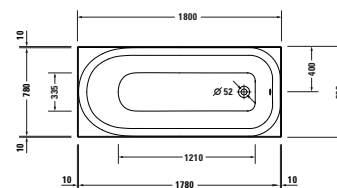
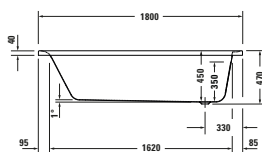
<b>Vaciador automático con rebosadero</b>					
Cromado	792202000001000 190€				
<b>Vaciador automático y rebosadero</b>					
Tipo de entrada	con llenado por rebosadero	con llenado por rebosadero			
Cromado	792203000001000 469€	792203000001000 469€			
<b>Patas</b>					
De altura ajustable: 130 - 210 mm	7901000000000000 123€				
<b>Anclaje de bañera/plato de ducha</b>	7901030000000000 51€	7901030000000000 51€			
<b>Junta de insonorización</b>	7901260000000000 25€	7901260000000000 25€			
<b>Set de insonorización</b>	7913680000000000 205€				
<b>Asidero de bañera</b>					
Cromado	792804000001000 387€	792804000001000 387€			

**Bañeras**


Longitud x anchura	1700 x 750 mm				
Tipo de montaje	Empotrado				
Cantidad de inclinaciones dorsales	1				
Posición inclinaciones dorsales	Cabeza				
Inclinaciones dorsales diferentes	✓				
Material	Acrílico sanitario				
Capacidad	216 l				
Bastidor incl.	-	✓			
Incl. vaciador automático y rebosadero	-	✓			
Color del vaciador automático y rebosadero	-	Cromado			
Peso	28,5 kg	39,5 kg			
Sistema de hidromasaje	-	Sistema de aire	Jet System	Sistema combi P	Sistema combi E
Blanco	7005010000000000	760501000AS0000			
	728€	3.560€			

**Artículos relacionados**

<b>Vaciador automático con rebosadero</b>					
Cromado	792202000001000				
	190€				
<b>Vaciador automático y rebosadero</b>					
Tipo de entrada	con llenado por rebosadero	con llenado por rebosadero			
Cromado	792203000001000	792203000001000			
	469€	469€			
<b>Patas</b>					
De altura ajustable: 130 - 210 mm	7901000000000000				
	123€				
<b>Anclaje de bañera/plato de ducha</b>	7901030000000000	7901030000000000			
	51€	51€			
<b>Junta de insonorización</b>	7901260000000000	7901260000000000			
	25€	25€			
<b>Set de insonorización</b>	7913680000000000				
	205€				
<b>Asidero de bañera</b>					
Cromado	792804000001000	792804000001000			
	387€	387€			

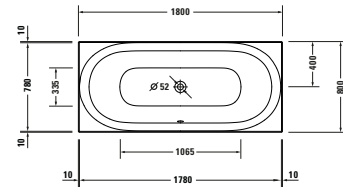
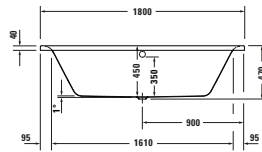
**Bañeras**


Longitud x anchura	1800 x 800 mm				
Tipo de montaje	Empotrado				
Cantidad de inclinaciones dorsales	1				
Posición inclinaciones dorsales	Cabeza				
Inclinaciones dorsales diferentes	✓				
Material	Acrílico sanitario				
Capacidad	246 l				
Bastidor incl.	-	✓			
Incl. vaciador automático y rebosadero	-	✓			
Color del vaciador automático y rebosadero	-	Cromado			
Peso	30,5 kg	41,5 kg			
Sistema de hidromasaje	-	Sistema de aire	Jet System	Sistema combi P	Sistema combi E
Blanco	7005020000000000 781€	760502000AS0000 3.615€			

**Artículos relacionados**

<b>Vaciador automático con rebosadero</b>					
Cromado	792202000001000 190€				
<b>Vaciador automático y rebosadero</b>					
Color	Cromado	Cromado			
con llenado por rebosadero	792203000001000 469€	792203000001000 469€			
con llenado por desagüe	791226000001000 483€	791227000001000 691€			
	791228000001000 522€				
<b>Patas</b>					
De altura ajustable: 130 - 210 mm	790100000000000 123€				
<b>Anclaje de bañera/plato de ducha</b>	790103000000000 51€	790103000000000 51€			
<b>Junta de insonorización</b>	790126000000000 25€	790126000000000 25€			
<b>Set de insonorización</b>	791368000000000 205€				
<b>Asidero de bañera</b>					
Cromado	792804000001000 387€	792804000001000 387€			

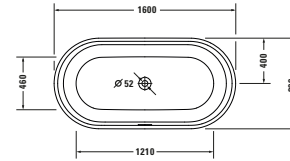
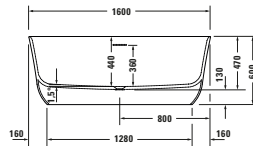
## Bañeras



Longitud x anchura	1800 x 800 mm				
Tipo de montaje	Empotrado				
Cantidad de inclinaciones dorsales	2				
Posición inclinaciones dorsales	Izquierda / derecha				
Material	Acrílico sanitario				
Capacidad	226 l				
Bastidor incl.	-	✓			
Incl. vaciador automático y rebosadero	-	✓			
Color del vaciador automático y rebosadero	-	Cromado			
Peso	30,0 kg	41,0 kg			
Sistema de hidromasaje	-	Sistema de aire	Jet System	Sistema combi P	Sistema combi E
Blanco	7005030000000000	7605030000AS0000			
	781€	3.615€			

## Artículos relacionados

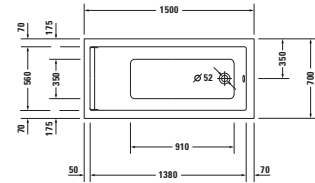
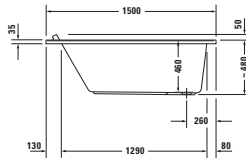
<b>Vaciador automático con rebosadero</b>					
Cromado	792206000001000				
	190€				
<b>Vaciador automático y rebosadero</b>					
Color	Cromado	Cromado			
con llenado por rebosadero	792207000001000	792203000001000			
	469€	469€			
	791226000001000	791227000001000			
	483€	691€			
con llenado por desagüe	791228000001000				
	522€				
<b>Patas</b>					
De altura ajustable: 130 - 210 mm	7901000000000000				
	123€				
<b>Anclaje de bañera/plato de ducha</b>	7901030000000000	7901030000000000			
	51€	51€			
<b>Junta de insonorización</b>	7901260000000000	7901260000000000			
	25€	25€			
<b>Set de insonorización</b>	7913680000000000				
	205€				
<b>Asidero de bañera</b>					
Cromado	792804000001000	792804000001000			
	387€	387€			

**Bañeras**


Longitud x anchura	1600 x 800 mm				
Tipo de montaje	Exento/a				
Con revestimiento de sifón	Faldón integrado				
Cantidad de inclinaciones dorsales	2				
Posición inclinaciones dorsales	En ambos lados				
Material	Fundición mineral				
Tipo de material	DuroCast Plus				
Capacidad	313 l				
Bastidor incl.	✓				
Incl. vaciador automático y rebosadero	✓				
Color del vaciador automático y rebosadero	Cromado				
Peso	93,0 kg				
Sistema de hidromasaje	-	Sistema de aire	Jet System	Sistema combi P	Sistema combi E
Blanco Mate	700516000000000 4.523€				
<b>Artículos relacionados</b>					
<b>Asidero de bañera</b>					
Cromado	792804000001000 387€				



## Bañeras



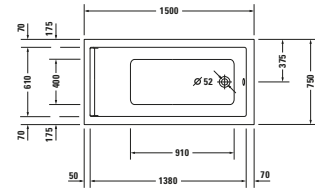
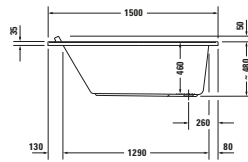
Longitud x anchura	1500 x 700 mm		1500 x 700 mm	
Tipo de montaje	Empotrado		Empotrado	
Cantidad de inclinaciones dorsales	1		1	
Posición inclinaciones dorsales	Variable		Variable	
Material	Acrílico sanitario		Acrílico sanitario	
Capacidad	121 l		121 l	
Bastidor incl.	-		✓	
Incl. vaciador automático y rebosadero	-		✓	
Color del vaciador automático y rebosadero	-		Cromado	
Peso	23,0 kg		44,0 kg	
Sistema de hidromasaje	-	Sistema de aire	Jet E	Sistema combi P      Sistema combi E
Blanco	7003310000000000 882€		760331000JE1000 7.352€	

## Artículos relacionados

<b>Vaciador automático con rebosadero</b>				
Cromado	792200000001000 124€			
<b>Vaciador automático y rebosadero</b>				
Tipo de entrada	con llenado por rebosadero		con llenado por rebosadero	
Cromado	792201000001000 434€		791205000001000 333€	
<b>Patas</b>				
De altura ajustable: 130 - 210 mm	7901000000000000 123€			
<b>Anclaje de bañera/plato de ducha</b>	7901030000000000 51€		7901030000000000 51€	
<b>Set de insonorización</b>	7913680000000000 205€			
<b>Reposacabezas</b>				
Blanco	7900100000000000 147€		7900100000000000 147€	
<b>Asidero de bañera</b>				
Cromado	792804000001000 387€		792804000001000 387€	
<b>Calefacción de bañera</b>			7918820000000000 1.140€	

	▼	▼	▼	▼	▼
<b>Faldón para rinconera izq.</b>					
Junta	10 mm		10 mm		
Altura total, incluido el borde de la bañera y la junta	600 mm		600 mm		
Profundidad	690 mm		690 mm		
Blanco	ST890808282 <sup>1</sup> 1.200€		ST890808282 <sup>1</sup> 1.200€		
<b>Faldón para rinconera dcha.</b>					
Junta	10 mm		10 mm		
Altura total, incluido el borde de la bañera y la junta	600 mm		600 mm		
Profundidad	690 mm		690 mm		
Blanco	ST891508282 <sup>1</sup> 1.200€		ST891508282 <sup>1</sup> 1.200€		
<b>Faldón entre 3 paredes</b>					
Junta	10 mm		10 mm		
Altura total, incluido el borde de la bañera y la junta	600 mm		600 mm		
Blanco	ST893608282 <sup>1</sup> 945€		ST893608282 <sup>1</sup> 945€		
<b>Faldón para delante pared</b>					
Junta	10 mm		10 mm		
Altura total, incluido el borde de la bañera y la junta	600 mm		600 mm		
Profundidad	690 mm		690 mm		
Blanco	ST892208282 <sup>1</sup> 1.567€		ST892208282 <sup>1</sup> 1.567€		

<sup>1</sup> Para el montaje del faldón de bañera se necesitan las patas que deben pedirse por separado

**Bañeras**


Longitud x anchura	1500 x 750 mm		1500 x 750 mm	
Tipo de montaje	Empotrado		Empotrado	
Cantidad de inclinaciones dorsales	1		1	
Posición inclinaciones dorsales	Variable		Variable	
Material	Acrílico sanitario		Acrílico sanitario	
Capacidad	140 l		140 l	
Bastidor incl.	-		✓	
Incl. vaciador automático y rebosadero	-		✓	
Color del vaciador automático y rebosadero	-		Cromado	
Peso	24,0 kg		45,0 kg	
Sistema de hidromasaje	-	Sistema de aire	Jet E	Sistema combi P      Sistema combi E
Blanco	7003320000000000 882€		760332000JE1000 7.352€	

**Artículos relacionados**
**Vaciador automático con rebosadero**

Cromado	792200000001000 124€
---------	-------------------------

**Vaciador automático y rebosadero**

Tipo de entrada	con llenado por rebosadero	con llenado por rebosadero
Cromado	792201000001000 434€	791205000001000 333€

**Patas**

De altura ajustable: 130 - 210 mm	7901000000000000 123€
-----------------------------------	--------------------------

**Anclaje de bañera/plato de ducha**

	7901030000000000 51€	7901030000000000 51€
--	-------------------------	-------------------------

**Set de insonorización**

	7913680000000000 205€
--	--------------------------

**Reposacabezas**

Blanco	7900100000000000 147€	7900100000000000 147€
--------	--------------------------	--------------------------

**Asidero de bañera**

Cromado	792804000001000 387€	792804000001000 387€
---------	-------------------------	-------------------------

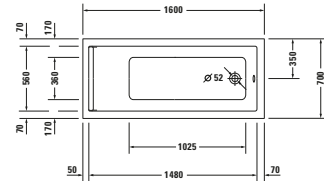
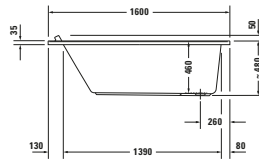
**Calefacción de bañera**

		7918820000000000 1.140€
--	--	----------------------------

	▼	▼	▼	▼	▼
<b>Faldón para rinconera izq.</b>					
Junta	10 mm		10 mm		
Altura total, incluido el borde de la bañera y la junta	600 mm		600 mm		
Profundidad	740 mm		740 mm		
Blanco	ST890908282 1.200€		ST890908282 1.200€		
<b>Faldón para rinconera dcha.</b>					
Junta	10 mm		10 mm		
Altura total, incluido el borde de la bañera y la junta	600 mm		600 mm		
Profundidad	740 mm		740 mm		
Blanco	ST891608282 <sup>1</sup> 1.200€		ST891608282 <sup>1</sup> 1.200€		
<b>Faldón entre 3 paredes</b>					
Junta	10 mm		10 mm		
Altura total, incluido el borde de la bañera y la junta	600 mm		600 mm		
Blanco	ST893608282 <sup>1</sup> 945€		ST893608282 <sup>1</sup> 945€		
<b>Faldón para delante pared</b>					
Junta	10 mm		10 mm		
Altura total, incluido el borde de la bañera y la junta	600 mm		600 mm		
Profundidad	740 mm		740 mm		
Blanco	ST892308282 <sup>1</sup> 1.567€		ST892308282 <sup>1</sup> 1.567€		

<sup>1</sup> Para el montaje del faldón de bañera se necesitan las patas que deben pedirse por separado

## Bañeras



Longitud x anchura	1600 x 700 mm		1600 x 700 mm	
Tipo de montaje	Empotrado		Empotrado	
Cantidad de inclinaciones dorsales	1		1	
Posición inclinaciones dorsales	Variable		Variable	
Material	Acrílico sanitario		Acrílico sanitario	
Capacidad	135 l		135 l	
Bastidor incl.	-		✓	
Incl. vaciador automático y rebosadero	-		✓	
Color del vaciador automático y rebosadero	-		Cromado	
Peso	24,5 kg		45,5 kg	
Sistema de hidromasaje	-	Sistema de aire	Jet E	Sistema combi P      Sistema combi E
Blanco	7003330000000000 882€		760333000JE1000 7.352€	

## Artículos relacionados

**Vaciador automático con rebosadero**

Cromado	792200000001000 124€
---------	-------------------------

**Vaciador automático y rebosadero**

Tipo de entrada	con llenado por rebosadero	con llenado por rebosadero
Cromado	792201000001000 434€	791205000001000 333€

**Patas**

De altura ajustable: 130 - 210 mm	7901000000000000 123€
-----------------------------------	--------------------------

**Anclaje de bañera/plato de ducha**

	7901030000000000 51€	7901030000000000 51€
--	-------------------------	-------------------------

**Junta de insonorización**

	7901260000000000 25€	7901260000000000 25€
--	-------------------------	-------------------------

**Set de insonorización**

	7913680000000000 205€
--	--------------------------

**Reposacabezas**

Blanco	7900100000000000 147€	7900100000000000 147€
--------	--------------------------	--------------------------

**Asidero de bañera**

Cromado	792804000001000 387€	792804000001000 387€
---------	-------------------------	-------------------------

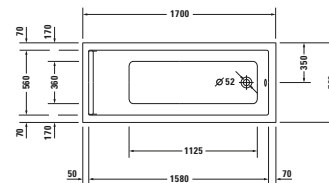
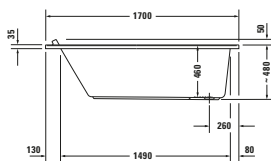
**Calefacción de bañera**

		7918820000000000 1.140€
--	--	----------------------------

	▼	▼	▼	▼	▼
<b>Faldón para rinconera izq.</b>					
Junta	10 mm		10 mm		
Altura total, incluido el borde de la bañera y la junta	600 mm		600 mm		
Profundidad	690 mm		690 mm		
Blanco	ST878508282 <sup>1</sup> 1.200€		ST878508282 <sup>1</sup> 1.200€		
<b>Faldón para rinconera dcha.</b>					
Junta	10 mm		10 mm		
Altura total, incluido el borde de la bañera y la junta	600 mm		600 mm		
Profundidad	690 mm		690 mm		
Blanco	ST878008282 <sup>1</sup> 1.200€		ST878008282 <sup>1</sup> 1.200€		
<b>Faldón entre 3 paredes</b>					
Junta	10 mm		10 mm		
Altura total, incluido el borde de la bañera y la junta	600 mm		600 mm		
Blanco	ST893708282 <sup>1</sup> 945€		ST893708282 <sup>1</sup> 945€		
<b>Faldón para delante pared</b>					
Junta	10 mm		10 mm		
Altura total, incluido el borde de la bañera y la junta	600 mm		600 mm		
Profundidad	690 mm		690 mm		
Blanco	ST877508282 <sup>1</sup> 1.567€		ST877508282 <sup>1</sup> 1.567€		

<sup>1</sup> Para el montaje del faldón de bañera se necesitan las patas que deben pedirse por separado

## Bañeras



Longitud x anchura	1700 x 700 mm		1700 x 700 mm	
Tipo de montaje	Empotrado		Empotrado	
Cantidad de inclinaciones dorsales	1		1	
Posición inclinaciones dorsales	Variable		Variable	
Material	Acrílico sanitario		Acrílico sanitario	
Capacidad	155 l		155 l	
Bastidor incl.	-		✓	
Incl. vaciador automático y rebosadero	-		✓	
Color del vaciador automático y rebosadero	-		Cromado	
Peso	26,5 kg		47,5 kg	
Sistema de hidromasaje	-	Sistema de aire	Jet E	Sistema combi P      Sistema combi E
Blanco	7003340000000000 890€		760334000JE1000 7.356€	

## Artículos relacionados

**Vaciador automático con rebosadero**

Cromado	792200000001000 124€
---------	-------------------------

**Vaciador automático y rebosadero**

Tipo de entrada	con llenado por rebosadero	con llenado por rebosadero
Cromado	792201000001000 434€	791205000001000 333€

**Patas**

De altura ajustable: 130 - 210 mm	7901000000000000 123€
-----------------------------------	--------------------------

**Anclaje de bañera/plato de ducha**

	7901030000000000 51€	7901030000000000 51€
--	-------------------------	-------------------------

**Junta de insonorización**

	7901260000000000 25€	7901260000000000 25€
--	-------------------------	-------------------------

**Set de insonorización**

	7913680000000000 205€
--	--------------------------

**Reposacabezas**

Blanco	7900100000000000 147€	7900100000000000 147€
--------	--------------------------	--------------------------

**Asidero de bañera**

Cromado	792804000001000 387€	792804000001000 387€
---------	-------------------------	-------------------------

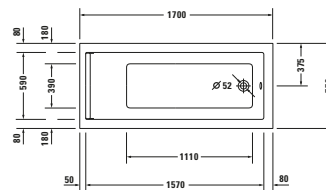
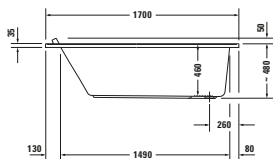
**Calefacción de bañera**

		7918820000000000 1.140€
--	--	----------------------------

	▼	▼	▼	▼	▼
<b>Faldón para rinconera izq.</b>					
Junta	10 mm		10 mm		
Altura total, incluido el borde de la bañera y la junta	600 mm		600 mm		
Profundidad	690 mm		690 mm		
Blanco	ST878608282 <sup>1</sup> 1.200€		ST878608282 <sup>1</sup> 1.200€		
<b>Faldón para rinconera dcha.</b>					
Junta	10 mm		10 mm		
Altura total, incluido el borde de la bañera y la junta	600 mm		600 mm		
Profundidad	690 mm		690 mm		
Blanco	ST878108282 <sup>1</sup> 1.200€		ST878108282 <sup>1</sup> 1.200€		
<b>Faldón entre 3 paredes</b>					
Junta	10 mm		10 mm		
Altura total, incluido el borde de la bañera y la junta	600 mm		600 mm		
Blanco	ST893808282 <sup>1</sup> 945€		ST893808282 <sup>1</sup> 945€		
<b>Faldón para delante pared</b>					
Junta	10 mm		10 mm		
Altura total, incluido el borde de la bañera y la junta	600 mm		600 mm		
Profundidad	690 mm		690 mm		
Blanco	ST877608282 <sup>1</sup> 1.567€		ST877608282 <sup>1</sup> 1.567€		

<sup>1</sup> Para el montaje del faldón de bañera se necesitan las patas que deben pedirse por separado



**Bañeras**


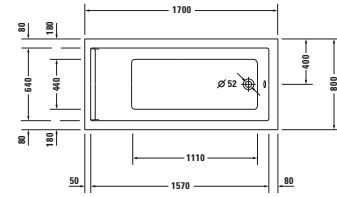
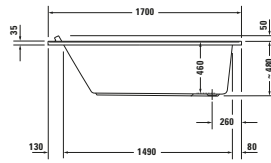
Longitud x anchura	1700 x 750 mm		1700 x 750 mm	
Tipo de montaje	Empotrado		Empotrado	
Cantidad de inclinaciones dorsales	1		1	
Posición inclinaciones dorsales	Variable		Variable	
Material	Acrílico sanitario		Acrílico sanitario	
Capacidad	165 l		165 l	
Bastidor incl.	-		✓	
Incl. vaciador automático y rebosadero	-		✓	
Color del vaciador automático y rebosadero	-		Cromado	
Peso	28,0 kg		49,0 kg	
Sistema de hidromasaje	-	Sistema de aire	Jet E	Sistema combi P      Sistema combi E
Blanco	7003350000000000 890€		760335000JE1000 7.356€	

**Artículos relacionados**

<b>Vaciador automático con rebosadero</b>				
Cromado	792200000001000 124€			
<b>Vaciador automático y rebosadero</b>				
Tipo de entrada	con llenado por rebosadero		con llenado por rebosadero	
Cromado	792201000001000 434€		791205000001000 333€	
<b>Patas</b>				
De altura ajustable: 130 - 210 mm	7901000000000000 123€			
<b>Anclaje de bañera/plato de ducha</b>	7901030000000000 51€		7901030000000000 51€	
<b>Junta de insonorización</b>	7901260000000000 25€		7901260000000000 25€	
<b>Set de insonorización</b>	7913680000000000 205€			
<b>Reposacabezas</b>				
Blanco	7900100000000000 147€		7900100000000000 147€	
<b>Asidero de bañera</b>				
Cromado	792804000001000 387€		792804000001000 387€	
<b>Calefacción de bañera</b>			7918820000000000 1.140€	

	▼	▼	▼	▼	▼
<b>Faldón para rinconera izq.</b>					
Junta	10 mm		10 mm		
Altura total, incluido el borde de la bañera y la junta	600 mm		600 mm		
Profundidad	740 mm		740 mm		
Blanco	ST878708282 <sup>1</sup> 1.200€		ST878708282 <sup>1</sup> 1.200€		
<b>Faldón para rinconera dcha.</b>					
Junta	10 mm		10 mm		
Altura total, incluido el borde de la bañera y la junta	600 mm		600 mm		
Profundidad	740 mm		740 mm		
Blanco	ST878208282 <sup>1</sup> 1.200€		ST878208282 <sup>1</sup> 1.200€		
<b>Faldón entre 3 paredes</b>					
Junta	10 mm		10 mm		
Altura total, incluido el borde de la bañera y la junta	600 mm		600 mm		
Blanco	ST893808282 <sup>1</sup> 945€		ST893808282 <sup>1</sup> 945€		
<b>Faldón para delante pared</b>					
Junta	10 mm		10 mm		
Altura total, incluido el borde de la bañera y la junta	600 mm		600 mm		
Profundidad	740 mm		740 mm		
Blanco	ST877708282 <sup>1</sup> 1.567€		ST877708282 <sup>1</sup> 1.567€		

<sup>1</sup> Para el montaje del faldón de bañera se necesitan las patas que deben pedirse por separado

**Bañeras**


Longitud x anchura	1700 x 800 mm		1700 x 800 mm	
Tipo de montaje	Empotrado		Empotrado	
Cantidad de inclinaciones dorsales	1		1	
Posición inclinaciones dorsales	Variable		Variable	
Material	Acrílico sanitario		Acrílico sanitario	
Capacidad	186 l		186 l	
Bastidor incl.	-		✓	
Incl. vaciador automático y rebosadero	-		✓	
Color del vaciador automático y rebosadero	-		Cromado	
Peso	28,5 kg		49,5 kg	
Sistema de hidromasaje	-	Sistema de aire	Jet E	Sistema combi P      Sistema combi E
Blanco	700336000000000 960€		760336000JE1000 7.428€	

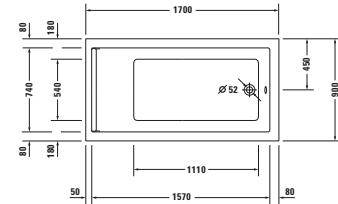
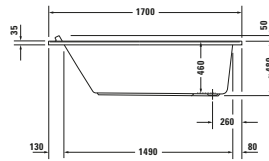
**Artículos relacionados**

<b>Vaciador automático con rebosadero</b>				
Cromado	792200000001000 124€			
<b>Vaciador automático y rebosadero</b>				
Tipo de entrada	con llenado por rebosadero		con llenado por rebosadero	
Cromado	792201000001000 434€		791205000001000 333€	
<b>Patás</b>				
De altura ajustable: 130 - 210 mm	790100000000000 123€			
<b>Anclaje de bañera/plato de ducha</b>	790103000000000 51€		790103000000000 51€	
<b>Junta de insonorización</b>	790126000000000 25€		790126000000000 25€	
<b>Set de insonorización</b>	791368000000000 205€			
<b>Reposacabezas</b>				
Blanco	790010000000000 147€		790010000000000 147€	
<b>Asidero de bañera</b>				
Cromado	792804000001000 387€		792804000001000 387€	
<b>Calefacción de bañera</b>				
			791882000000000 1.140€	

	▼	▼	▼	▼	▼
<b>Faldón para rinconera izq.</b>					
Junta	10 mm		10 mm		
Altura total, incluido el borde de la bañera y la junta	600 mm		600 mm		
Profundidad	790 mm		790 mm		
Blanco	ST891008282 <sup>1</sup> 1.200€		ST891008282 <sup>1</sup> 1.200€		
<b>Faldón para rinconera dcha.</b>					
Junta	10 mm		10 mm		
Altura total, incluido el borde de la bañera y la junta	600 mm		600 mm		
Profundidad	790 mm		790 mm		
Blanco	ST891708282 <sup>1</sup> 1.200€		ST891708282 <sup>1</sup> 1.200€		
<b>Faldón entre 3 paredes</b>					
Junta	10 mm		10 mm		
Altura total, incluido el borde de la bañera y la junta	600 mm		600 mm		
Blanco	ST893808282 <sup>1</sup> 945€		ST893808282 <sup>1</sup> 945€		
<b>Faldón para delante pared</b>					
Junta	10 mm		10 mm		
Altura total, incluido el borde de la bañera y la junta	600 mm		600 mm		
Profundidad	790 mm		790 mm		
Blanco	ST892408282 <sup>1</sup> 1.567€		ST892408282 <sup>1</sup> 1.567€		

<sup>1</sup> Para el montaje del faldón de bañera se necesitan las patas que deben pedirse por separado

## Bañeras



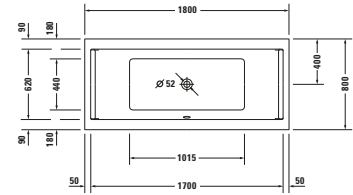
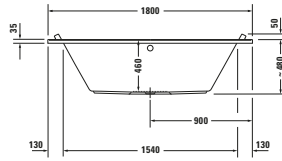
Longitud x anchura	1700 x 900 mm		1700 x 900 mm	
Tipo de montaje	Empotrado		Empotrado	
Cantidad de inclinaciones dorsales	1		1	
Posición inclinaciones dorsales	Variable		Variable	
Material	Acrílico sanitario		Acrílico sanitario	
Capacidad	221 l		221 l	
Bastidor incl.	-		✓	
Incl. vaciador automático y rebosadero	-		✓	
Color del vaciador automático y rebosadero	-		Cromado	
Peso	32,0 kg		53,0 kg	
Sistema de hidromasaje	-	Sistema de aire	Jet E	Sistema combi P      Sistema combi E
Blanco	700337000000000 1.009€		760337000JE1000 7.477€	

## Artículos relacionados

<b>Vaciador automático con rebosadero</b>				
Cromado	792200000001000 124€			
<b>Vaciador automático y rebosadero</b>				
Tipo de entrada	con llenado por rebosadero		con llenado por rebosadero	
Cromado	792201000001000 434€		791205000001000 333€	
<b>Patas</b>				
De altura ajustable: 130 - 210 mm	790100000000000 123€			
<b>Anclaje de bañera/plato de ducha</b>	790103000000000 51€		790103000000000 51€	
<b>Junta de insonorización</b>	790126000000000 25€		790126000000000 25€	
<b>Set de insonorización</b>	791368000000000 205€			
<b>Reposacabezas</b>				
Blanco	790010000000000 147€		790010000000000 147€	
<b>Asidero de bañera</b>				
Cromado	792804000001000 387€		792804000001000 387€	
<b>Calefacción de bañera</b>				
			791882000000000 1.140€	

	▼	▼	▼	▼	▼
<b>Faldón para rinconera izq.</b>					
Junta	10 mm		10 mm		
Altura total, incluido el borde de la bañera y la junta	600 mm		600 mm		
Profundidad	890 mm		890 mm		
Blanco	ST891108282 <sup>1</sup> 1.200€		ST891108282 <sup>1</sup> 1.200€		
<b>Faldón para rinconera dcha.</b>					
Junta	10 mm		10 mm		
Altura total, incluido el borde de la bañera y la junta	600 mm		600 mm		
Profundidad	890 mm		890 mm		
Blanco	ST891808282 <sup>1</sup> 1.200€		ST891808282 <sup>1</sup> 1.200€		
<b>Faldón entre 3 paredes</b>					
Junta	10 mm		10 mm		
Altura total, incluido el borde de la bañera y la junta	600 mm		600 mm		
Blanco	ST893808282 <sup>1</sup> 945€		ST893808282 <sup>1</sup> 945€		
<b>Faldón para delante pared</b>					
Junta	10 mm		10 mm		
Altura total, incluido el borde de la bañera y la junta	600 mm		600 mm		
Profundidad	890 mm		890 mm		
Blanco	ST892508282 <sup>1</sup> 1.567€		ST892508282 <sup>1</sup> 1.567€		

<sup>1</sup> Para el montaje del faldón de bañera se necesitan las patas que deben pedirse por separado

**Bañeras**


Longitud x anchura	1800 x 800 mm		1800 x 800 mm	
Tipo de montaje	Empotrado		Empotrado	
Cantidad de inclinaciones dorsales	2		2	
Posición inclinaciones dorsales	Izquierda / derecha		Izquierda / derecha	
Material	Acrílico sanitario		Acrílico sanitario	
Capacidad	174 l		174 l	
Bastidor incl.	-		✓	
Incl. vaciador automático y rebosadero	-		✓	
Color del vaciador automático y rebosadero	-		Cromado	
Peso	29,0 kg		50,0 kg	
Sistema de hidromasaje	-	Sistema de aire	Jet E	Sistema combi P      Sistema combi E
Blanco	700338000000000 1.086€		760338000JE1000 7.554€	

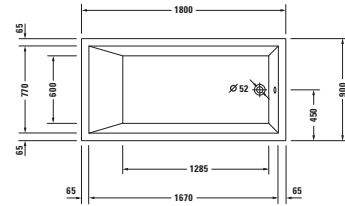
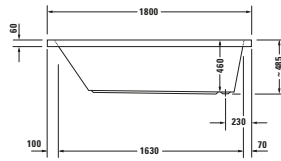
**Artículos relacionados**

<b>Vaciador automático con rebosadero</b>				
Cromado	792202000001000 190€			
<b>Vaciador automático y rebosadero</b>				
Color	Cromado		Cromado	
con llenado por rebosadero	792203000001000 469€		791206000001000 322€	
con llenado por desagüe	791226000001000 483€		791227000001000 691€	
<b>Patas</b>				
De altura ajustable: 130 - 210 mm	790100000000000 123€			
<b>Anclaje de bañera/plato de ducha</b>	790103000000000 51€		790103000000000 51€	
<b>Junta de insonorización</b>	790126000000000 25€		790126000000000 25€	
<b>Set de insonorización</b>	791368000000000 205€			
<b>Reposacabezas</b>				
Blanco	790010000000000 147€		790010000000000 147€	
<b>Asidero de bañera</b>				
Cromado	792804000001000 387€		792804000001000 387€	
<b>Calefacción de bañera</b>			791882000000000 1.140€	

	▼	▼	▼	▼	▼
<b>Faldón para rinconera izq.</b>					
Junta	10 mm		10 mm		
Altura total, incluido el borde de la bañera y la junta	600 mm		600 mm		
Profundidad	790 mm		790 mm		
Blanco	ST878808282 <sup>1</sup> 1.200€		ST878808282 <sup>1</sup> 1.200€		
<b>Faldón para rinconera dcha.</b>					
Junta	10 mm		10 mm		
Altura total, incluido el borde de la bañera y la junta	600 mm		600 mm		
Color	Blanco		Blanco		
790 mm	ST878308282 <sup>1</sup> 1.200€		ST878308282 <sup>1</sup> 1.200€		
890 mm	ST891808282 <sup>1</sup> 1.200€				
<b>Faldón entre 3 paredes</b>					
Junta	10 mm		10 mm		
Blanco	ST893908282 <sup>1</sup> 945€		ST893908282 <sup>1</sup> 945€		
<b>Faldón para delante pared</b>					
Junta	10 mm		10 mm		
Altura total, incluido el borde de la bañera y la junta	600 mm		600 mm		
Profundidad	790 mm		790 mm		
Blanco	ST877808282 <sup>1</sup> 1.567€		ST877808282 <sup>1</sup> 1.567€		

<sup>1</sup> Para el montaje del faldón de bañera se necesitan las patas que deben pedirse por separado



**Bañeras**


Longitud x anchura	1800 x 900 mm				
Tipo de montaje	Empotrado				
Cantidad de inclinaciones dorsales	1				
Posición inclinaciones dorsales	Variable				
Material	Acrílico sanitario				
Capacidad	301 l				
Peso	40,0 kg				
Sistema de hidromasaje	-	Sistema de aire	Jet System	Sistema combi P	Sistema combi E
Blanco	7000500000000000 1.843€				

**Artículos relacionados**

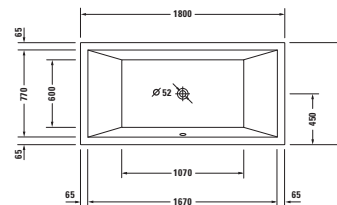
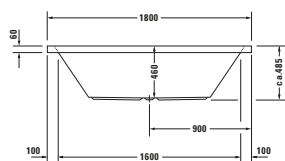
<b>Vaciador automático con rebosadero</b>					
Cromado	792200000001000 124€				
<b>Vaciador automático y rebosadero</b>					
Tipo de entrada	con llenado por rebosadero				
Cromado	792201000001000 434€				
<b>Patas</b>					
De altura ajustable: 130 - 210 mm	7901000000000000 123€				
<b>Anclaje de bañera/plato de ducha</b>	7901030000000000 51€				
<b>Junta de insonorización</b>	7901260000000000 25€				
<b>Set de insonorización</b>	7913680000000000 205€				
<b>Asidero de bañera</b>					
Cromado	792804000001000 387€				
<b>Faldón para rinconera izq.</b>					
Junta	10 mm				
Profundidad	890 mm				
Blanco	ST891208282 <sup>1</sup> 1.200€				
<b>Faldón para rinconera dcha.</b>					
Junta	10 mm				
Profundidad	890 mm				
Blanco	ST891908282 <sup>1</sup> 1.200€				

# Starck

Design by Philippe Starck

	▼	▼	▼	▼	▼
<b>Faldón entre 3 paredes</b>					
Junta	10 mm				
Blanco	ST893908282 <sup>1</sup> 945€				
<b>Faldón para delante pared</b>					
Junta	10 mm				
Profundidad	890 mm				
Blanco	ST892608282 <sup>1</sup> 1.567€				

<sup>1</sup> Para el montaje del faldón de bañera se necesitan las patas que deben pedirse por separado

**Bañeras**


Longitud x anchura	1800 x 900 mm				
Tipo de montaje	Empotrado				
Cantidad de inclinaciones dorsales	2				
Posición inclinaciones dorsales	Izquierda / derecha				
Material	Acrílico sanitario				
Capacidad	252 l				
Peso	38,5 kg				
Sistema de hidromasaje	-	Sistema de aire	Jet System	Sistema combi P	Sistema combi E
Blanco	7000520000000000 1.843€				

**Artículos relacionados**

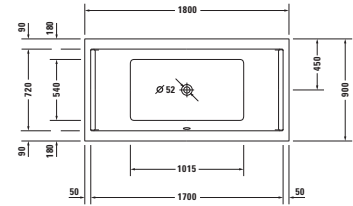
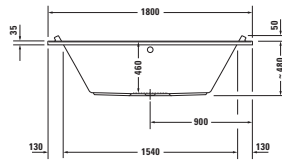
<b>Vaciador automático con rebosadero</b>					
Cromado	792206000001000 190€				
<b>Vaciador automático y rebosadero</b>					
Tipo de entrada	con llenado por rebosadero				
Cromado	792207000001000 469€				
<b>Patas</b>					
De altura ajustable: 130 - 210 mm	7901000000000000 123€				
<b>Anclaje de bañera/plato de ducha</b>	7901030000000000 51€				
<b>Junta de insonorización</b>	7901260000000000 25€				
<b>Set de insonorización</b>	7913680000000000 205€				
<b>Asidero de bañera</b>					
Cromado	792804000001000 387€				
<b>Faldón para rinconera izq.</b>					
Junta	10 mm				
Profundidad	890 mm				
Blanco	ST891208282 <sup>1</sup> 1.200€				
<b>Faldón para rinconera dcha.</b>					
Junta	10 mm				
Profundidad	890 mm				
Blanco	ST891908282 <sup>1</sup> 1.200€				

## Starck

Design by Philippe Starck

	▼	▼	▼	▼	▼
<b>Faldón entre 3 paredes</b>					
Junta	10 mm				
Blanco	ST893908282 <sup>1</sup> 945€				
<b>Faldón para delante pared</b>					
Junta	10 mm				
Profundidad	890 mm				
Blanco	ST892608282 <sup>1</sup> 1.567€				

<sup>1</sup> Para el montaje del faldón de bañera se necesitan las patas que deben pedirse por separado

**Bañeras**


Longitud x anchura	1800 x 900 mm		1800 x 900 mm	
Tipo de montaje	Empotrado		Empotrado	
Cantidad de inclinaciones dorsales	2		2	
Posición inclinaciones dorsales	Izquierda / derecha		Izquierda / derecha	
Material	Acrílico sanitario		Acrílico sanitario	
Capacidad	212 l		212 l	
Bastidor incl.	-		✓	
Incl. vaciador automático y rebosadero	-		✓	
Color del vaciador automático y rebosadero	-		Cromado	
Peso	32,0 kg		53,0 kg	
Sistema de hidromasaje	-	Sistema de aire	Jet E	Sistema combi P      Sistema combi E
Blanco	700339000000000 1.149€		760339000JE1000 7.617€	

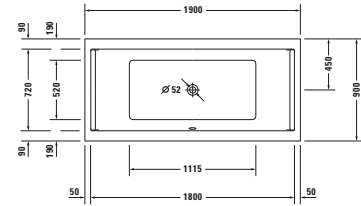
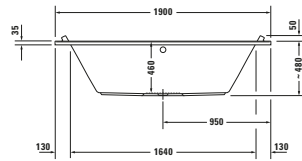
**Artículos relacionados**

<b>Vaciador automático con rebosadero</b>				
Cromado	792206000001000 190€			
<b>Vaciador automático y rebosadero</b>				
Color	Cromado		Cromado	
con llenado por rebosadero	792207000001000 469€		791206000001000 322€	
con llenado por desagué	791226000001000 483€		791227000001000 691€	
<b>Patas</b>				
De altura ajustable: 130 - 210 mm	790100000000000 123€			
<b>Anclaje de bañera/plato de ducha</b>	790103000000000 51€		790103000000000 51€	
<b>Junta de insonorización</b>	790126000000000 25€		790126000000000 25€	
<b>Set de insonorización</b>	791368000000000 205€			
<b>Reposacabezas</b>				
Blanco	790010000000000 147€		790010000000000 147€	
<b>Asidero de bañera</b>				
Cromado	792804000001000 387€		792804000001000 387€	
<b>Calefacción de bañera</b>			791882000000000 1.140€	

	▼	▼	▼	▼	▼
<b>Faldón para rinconera izq.</b>					
Junta	10 mm		10 mm		
Profundidad	890 mm		890 mm		
Blanco	ST891208282 <sup>1</sup> 1.200€		ST891208282 <sup>1</sup> 1.200€		
<b>Faldón para rinconera dcha.</b>					
Junta	10 mm		10 mm		
Profundidad	890 mm		890 mm		
Blanco	ST891908282 <sup>1</sup> 1.200€		ST891908282 <sup>1</sup> 1.200€		
<b>Faldón entre 3 paredes</b>					
Junta	10 mm		10 mm		
Blanco	ST893908282 <sup>1</sup> 945€		ST893908282 <sup>1</sup> 945€		
<b>Faldón para delante pared</b>					
Junta	10 mm		10 mm		
Profundidad	890 mm		890 mm		
Blanco	ST892608282 <sup>1</sup> 1.567€		ST892608282 <sup>1</sup> 1.567€		

<sup>1</sup> Para el montaje del faldón de bañera se necesitan las patas que deben pedirse por separado

## Bañeras



Longitud x anchura	1900 x 900 mm		1900 x 900 mm	
Tipo de montaje	Empotrado		Empotrado	
Cantidad de inclinaciones dorsales	2		2	
Posición inclinaciones dorsales	Izquierda / derecha		Izquierda / derecha	
Material	Acrílico sanitario		Acrílico sanitario	
Capacidad	241 l		241 l	
Bastidor incl.	-		✓	
Incl. vaciador automático y rebosadero	-		✓	
Color del vaciador automático y rebosadero	-		Cromado	
Peso	32,5 kg		53,5 kg	
Sistema de hidromasaje	-	Sistema de aire	Jet E	Sistema combi P      Sistema combi E
Blanco	700340000000000 1.342€		760340000JE1000 7.810€	

## Artículos relacionados

**Vaciador automático con rebosadero**

Cromado	792206000001000 190€
---------	-------------------------

**Vaciador automático y rebosadero**

Color	Cromado	Cromado
con llenado por rebosadero	792207000001000 469€	791206000001000 322€
con llenado por desagüe	791226000001000 483€	791227000001000 691€

**Patas**

De altura ajustable: 130 - 210 mm	790100000000000 123€
-----------------------------------	-------------------------

**Anclaje de bañera/plato de ducha**

	790103000000000 51€	790103000000000 51€
--	------------------------	------------------------

**Junta de insonorización**

	790126000000000 25€	790126000000000 25€
--	------------------------	------------------------

**Set de insonorización**

	791368000000000 205€
--	-------------------------

**Reposacabezas**

Blanco	790010000000000 147€	790010000000000 147€
--------	-------------------------	-------------------------

**Asidero de bañera**

Cromado	792804000001000 387€	792804000001000 387€
---------	-------------------------	-------------------------

**Calefacción de bañera**

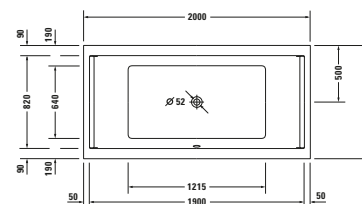
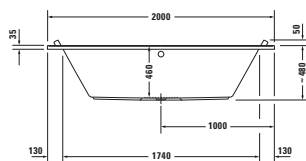
		791882000000000 1.140€
--	--	---------------------------

	▼	▼	▼	▼	▼
<b>Faldón para rinconera izq.</b>					
Junta	10 mm		10 mm		
Altura total, incluido el borde de la bañera y la junta	600 mm		600 mm		
Profundidad	890 mm		890 mm		
Blanco	ST890608282 <sup>1</sup> 1.267€		ST890608282 <sup>1</sup> 1.267€		
<b>Faldón para rinconera dcha.</b>					
Junta	10 mm		10 mm		
Altura total, incluido el borde de la bañera y la junta	600 mm		600 mm		
Profundidad	890 mm		890 mm		
Blanco	ST890408282 <sup>1</sup> 1.267€		ST890408282 <sup>1</sup> 1.267€		
<b>Faldón entre 3 paredes</b>					
Junta	10 mm		10 mm		
Altura total, incluido el borde de la bañera y la junta	600 mm		600 mm		
Blanco	ST894108282 <sup>1</sup> 968€		ST894108282 <sup>1</sup> 968€		
<b>Faldón para delante pared</b>					
Junta	10 mm		10 mm		
Altura total, incluido el borde de la bañera y la junta	600 mm		600 mm		
Profundidad	890 mm		890 mm		
Blanco	ST890208282 <sup>1</sup> 1.646€		ST890208282 <sup>1</sup> 1.646€		

<sup>1</sup> Para el montaje del faldón de bañera se necesitan las patas que deben pedirse por separado



## Bañeras



Longitud x anchura	2000 x 1000 mm		2000 x 1000 mm	
Tipo de montaje	Empotrado		Empotrado	
Cantidad de inclinaciones dorsales	2		2	
Posición inclinaciones dorsales	Izquierda / derecha		Izquierda / derecha	
Material	Acrílico sanitario		Acrílico sanitario	
Capacidad	309 l		309 l	
Bastidor incl.	✓		✓	
Incl. vaciador automático y rebosadero	-		✓	
Color del vaciador automático y rebosadero	-		Cromado	
Peso	39,0 kg		60,0 kg	
Sistema de hidromasaje	-	Sistema de aire	Jet E	Sistema combi P      Sistema combi E
Blanco	7003410000000000 1.599€		760341000JE1000 8.067€	

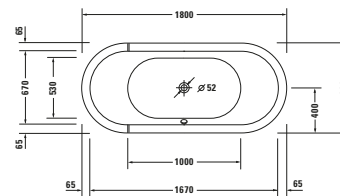
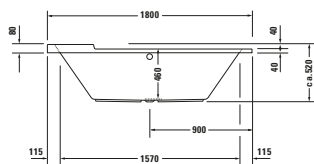
## Artículos relacionados

<b>Vaciador automático con rebosadero</b>				
Cromado	792206000001000 190€			
<b>Vaciador automático y rebosadero</b>				
Color	Cromado		Cromado	
con llenado por rebosadero	792207000001000 469€		791206000001000 322€	
con llenado por desagüe	791226000001000 483€		791227000001000 691€	
<b>Patas</b>				
De altura ajustable: 130 - 210 mm	7901000000000000 123€			
<b>Anclaje de bañera/plato de ducha</b>	7901030000000000 51€		7901030000000000 51€	
<b>Junta de insonorización</b>	7901260000000000 25€		7901260000000000 25€	
<b>Set de insonorización</b>	7913680000000000 205€			
<b>Reposacabezas</b>				
Blanco	7900100000000000 147€		7900100000000000 147€	
<b>Asidero de bañera</b>				
Cromado	792804000001000 387€		792804000001000 387€	
<b>Calefacción de bañera</b>			7918820000000000 1.140€	

	▼	▼	▼	▼	▼
<b>Faldón para rinconera izq.</b>					
Junta	10 mm		10 mm		
Altura total, incluido el borde de la bañera y la junta	600 mm		600 mm		
Profundidad	990 mm		990 mm		
Blanco	ST890708282 <sup>1</sup> 1.267€		ST890708282 <sup>1</sup> 1.267€		
<b>Faldón para rinconera dcha.</b>					
Junta	10 mm		10 mm		
Altura total, incluido el borde de la bañera y la junta	600 mm		600 mm		
Profundidad	990 mm		990 mm		
Blanco	ST890508282 <sup>1</sup> 1.267€		ST890508282 <sup>1</sup> 1.267€		
<b>Faldón entre 3 paredes</b>					
Junta	10 mm		10 mm		
Altura total, incluido el borde de la bañera y la junta	600 mm		600 mm		
Blanco	ST894208282 <sup>1</sup> 968€		ST894208282 <sup>1</sup> 968€		
<b>Faldón para delante pared</b>					
Junta	10 mm		10 mm		
Altura total, incluido el borde de la bañera y la junta	600 mm		600 mm		
Profundidad	990 mm		990 mm		
Blanco	ST890308282 <sup>1</sup> 1.646€		ST890308282 <sup>1</sup> 1.646€		

<sup>1</sup> Para el montaje del faldón de bañera se necesitan las patas que deben pedirse por separado

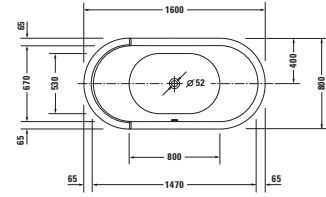
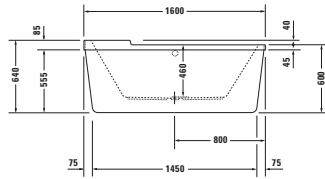
## Bañeras



Longitud x anchura	1800 x 800 mm		1800 x 800 mm	
Tipo de montaje	Empotrado		Empotrado	
Cantidad de inclinaciones dorsales	2		2	
Posición inclinaciones dorsales	Izquierda / derecha		Izquierda / derecha	
Material	Acrílico sanitario		Acrílico sanitario	
Capacidad	170 l		170 l	
Bastidor incl.	-		✓	
Incl. vaciador automático y rebosadero	-		✓	
Color del vaciador automático y rebosadero	-		Cromado	
Peso	22,0 kg		43,0 kg	
Sistema de hidromasaje	-	Sistema de aire	Jet E	Sistema combi P      Sistema combi E
Blanco	7000090000000000 2.293€		760009000JE1000 8.761€	

## Artículos relacionados

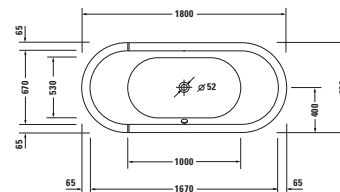
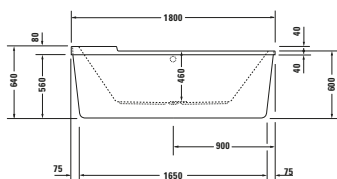
<b>Vaciador automático con rebosadero</b>				
Cromado	792206000001000 190€			
<b>Vaciador automático y rebosadero</b>				
Color	Cromado		Cromado	
con llenado por rebosadero	792207000001000 469€		791206000001000 322€	
con llenado por desagüe	791226000001000 483€		791227000001000 691€	
<b>Patas</b>				
De altura ajustable: 130 - 210 mm	790100000000000 123€			
<b>Asidero de bañera</b>				
Cromado	792804000001000 387€		792804000001000 387€	
<b>Calefacción de bañera</b>			791882000000000 1.140€	

**Bañeras**


Longitud x anchura	1600 x 800 mm				
Tipo de montaje	Exento/a				
Con revestimiento de sifón	Faldón acrílico				
Cantidad de inclinaciones dorsales	2				
Posición inclinaciones dorsales	Izquierda / derecha				
Material	Acrílico sanitario				
Capacidad	140 l				
Bastidor incl.	✓				
Peso	45,0 kg				
Sistema de hidromasaje	-	Sistema de aire	Jet System	Sistema combi P	Sistema combi E
Blanco	7004090000000000 4.027€				

**Artículos relacionados**

<b>Vaciador automático con rebosadero</b>					
Cromado	7922080000001000 190€				
<b>Vaciador automático y rebosadero</b>					
Tipo de entrada	con llenado por rebosadero				
Cromado	7922090000001000 542€				
<b>Asidero de bañera</b>					
Cromado	7928040000001000 387€				

**Bañeras**


Longitud x anchura	1800 x 800 mm		1800 x 800 mm	
Tipo de montaje	Exento/a		Exento/a	
Con revestimiento de sifón	Faldón acrílico		Faldón acrílico	
Cantidad de inclinaciones dorsales	2		2	
Posición inclinaciones dorsales	Izquierda / derecha		Izquierda / derecha	
Material	Acrílico sanitario		Acrílico sanitario	
Capacidad	170 l		170 l	
Bastidor incl.	✓		✓	
Incl. vaciador automático y rebosadero	-		✓	
Color del vaciador automático y rebosadero	-		Cromado	
Peso	48,0 kg		64,0 kg	
Sistema de hidromasaje	-	Sistema de aire	Jet E	Sistema combi P      Sistema combi E
Blanco	7000100000000000 6.674€		760010000JE1000 13.140€	

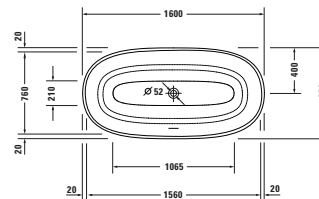
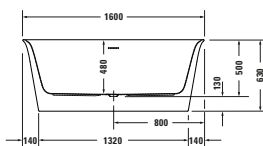
**Artículos relacionados**

<b>Vaciador automático con rebosadero</b>				
Cromado	792208000001000 190€			
<b>Vaciador automático y rebosadero</b>				
Color	Cromado		Cromado	
con llenado por rebosadero	792209000001000 542€		791206000001000 322€	
con llenado por desagüe	791228000001000 522€		791229000001000 728€	
<b>Asidero de bañera</b>				
Cromado	792804000001000 387€		792804000001000 387€	
<b>Calefacción de bañera</b>			791882000000000 1.140€	

## White Tulip

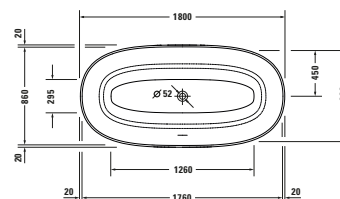
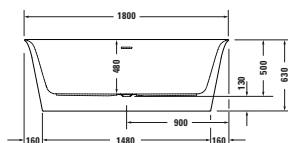
Design by Philippe Starck

### Bañeras



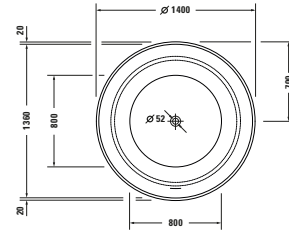
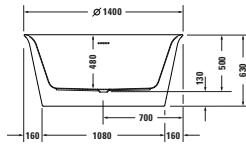
Longitud x anchura	1600 x 800 mm				
Tipo de montaje	Exento/a				
Con revestimiento de sifón	Faldón acrílico de una pieza				
Cantidad de inclinaciones dorsales	2				
Posición inclinaciones dorsales	Izquierda / derecha				
Material	Acrílico sanitario				
Capacidad	205 l				
Bastidor incl.	✓				
Incl. vaciador automático y rebosadero	✓				
Color del vaciador automático y rebosadero	Blanco				
Peso	60,4 kg				
Sistema de hidromasaje	-	Sistema de aire	Jet System	Sistema combi P	Sistema combi E
Blanco	7004680000000000 4.189€				

### Bañeras



Longitud x anchura	1800 x 900 mm				
Tipo de montaje	Exento/a				
Con revestimiento de sifón	Faldón acrílico de una pieza				
Cantidad de inclinaciones dorsales	2				
Posición inclinaciones dorsales	Izquierda / derecha				
Material	Acrílico sanitario				
Capacidad	280 l				
Bastidor incl.	✓				
Incl. vaciador automático y rebosadero	✓				
Color del vaciador automático y rebosadero	Blanco				
Peso	72,7 kg				
Sistema de hidromasaje	-	Sistema de aire	Jet System	Sistema combi P	Sistema combi E
Blanco	7004690000000000 4.397€				

## Bañeras

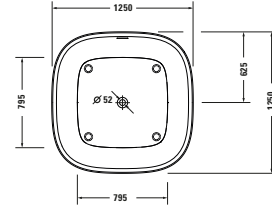
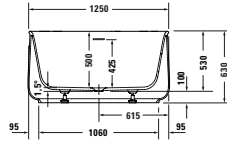


Longitud x anchura	1400 x 1400 mm				
Tipo de montaje	Exento/a				
Con revestimiento de sifón	Faldón acrílico de una pieza				
Cantidad de inclinaciones dorsales	1				
Posición inclinaciones dorsales	perimetral				
Material	Acrílico sanitario				
Capacidad	330 l				
Bastidor incl.	✓				
Incl. vaciador automático y rebosadero	✓				
Color del vaciador automático y rebosadero	Blanco				
Peso	73,8 kg				
Sistema de hidromasaje	-	Sistema de aire	Jet System	Sistema combi P	Sistema combi E
Blanco	700470000000000 5.069€				

## Zencha

Design by Sebastian Herkner

### Bañeras

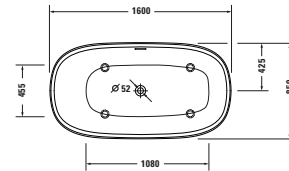
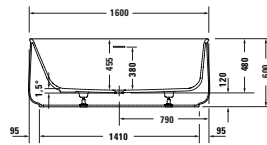


Longitud x anchura	1250 x 1250 mm				
Tipo de montaje	Exento/a				
Con revestimiento de sifón	Faldón integrado				
Cantidad de inclinaciones dorsales	4				
Posición inclinaciones dorsales	perimetral				
Material	Fundición mineral				
Tipo de material	DuroCast Plus				
Capacidad	401 l				
Bastidor incl.	✓				
Incl. vaciador automático y rebosadero	✓				
Color del vaciador automático y rebosadero	Blanco				
Peso	132,5 kg				
Sistema de hidromasaje	-	Sistema de aire	Jet System	Sistema combi P	Sistema combi E
Blanco Mate	7004640000000000				
	6.389€				

### Artículos relacionados

<b>Asidero de bañera</b>					
Cromado	792804000001000				
	387€				

### Bañeras

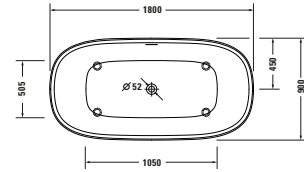
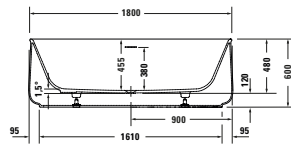


Longitud x anchura	1600 x 850 mm				
Tipo de montaje	Exento/a				
Con revestimiento de sifón	Faldón integrado				
Cantidad de inclinaciones dorsales	1				
Posición inclinaciones dorsales	Cabeza				
Inclinaciones dorsales diferentes	✓				
Material	Fundición mineral				
Tipo de material	DuroCast Plus				
Capacidad	306 l				
Bastidor incl.	✓				
Incl. vaciador automático y rebosadero	✓				
Color del vaciador automático y rebosadero	Blanco				
Peso	120,0 kg	127,0 kg			
Sistema de hidromasaje	-	Sistema de aire	Jet System	Sistema combi P	Sistema combi E
Blanco Mate	7004620000000000	7604620000AS0000			
	5.513€	8.345€			

### Artículos relacionados

<b>Asidero de bañera</b>					
Cromado	792804000001000	792804000001000			
	387€	387€			



**Bañeras**


Longitud x anchura	1800 x 900 mm				
Tipo de montaje	Exento/a				
Con revestimiento de sifón	Faldón integrado				
Cantidad de inclinaciones dorsales	2				
Posición inclinaciones dorsales	En ambos lados				
Material	Fundición mineral				
Tipo de material	DuroCast Plus				
Capacidad	366 l				
Bastidor incl.	✓				
Incl. vaciador automático y rebosadero	✓				
Color del vaciador automático y rebosadero	Blanco				
Peso	138,2 kg	145,2 kg			
Sistema de hidromasaje	-	Sistema de aire	Jet System	Sistema combi P	Sistema combi E
Blanco Mate	700463000000000	760463000AS0000			
	5.807€	8.639€			
<b>Artículos relacionados</b>					
<b>Asidero de bañera</b>					
Cromado	792804000001000	792804000001000			
	387€	387€			




**D-Code**
**Platos de ducha**

			
Longitud x anchura	800 x 800 mm	900 x 750 mm	900 x 800 mm
Altura	85 mm	85 mm	85 mm
Material	Acrílico sanitario	Acrílico sanitario	Acrílico sanitario
Peso	11,0 kg	12,0 kg	11,5 kg
Color	Blanco	Blanco	Blanco
	<b>N.º de artículo</b>	<b>N.º de artículo</b>	<b>N.º de artículo</b>
	720101000000000	720104000000000	720105000000000
	217€	219€	237€
Antislip	720101000000001	720104000000001	720105000000001
	470€	472€	490€




**Artículos relacionados**

<b>Vaciador</b>	Cromado		Cromado		Cromado	
Color	Horizontal		Horizontal		Horizontal	
Salida	<b>N.º de artículo</b>	<b>N.º de artículo</b>	<b>N.º de artículo</b>	<b>N.º de artículo</b>	<b>N.º de artículo</b>	<b>N.º de artículo</b>
Altura del cierre hidráulico: 50 mm	791260000001000	61€	791260000001000	61€	791260000001000	61€
<b>Patas</b>	<b>N.º de artículo</b>	<b>N.º de artículo</b>	<b>N.º de artículo</b>	<b>N.º de artículo</b>	<b>N.º de artículo</b>	<b>N.º de artículo</b>
De altura ajustable: 125 - 185 mm	790129000000000	32€	790129000000000	32€	790129000000000	32€
<b>Anclaje de bañera/plato de ducha</b>	<b>N.º de artículo</b>	<b>N.º de artículo</b>	<b>N.º de artículo</b>	<b>N.º de artículo</b>	<b>N.º de artículo</b>	<b>N.º de artículo</b>
	790125000000000	24€	790125000000000	24€	790125000000000	24€
<b>Junta de insonorización</b>	<b>N.º de artículo</b>	<b>N.º de artículo</b>	<b>N.º de artículo</b>	<b>N.º de artículo</b>	<b>N.º de artículo</b>	<b>N.º de artículo</b>
	790126000000000	25€	790126000000000	25€	790126000000000	25€
<b>Set de insonorización</b>	<b>N.º de artículo</b>	<b>N.º de artículo</b>	<b>N.º de artículo</b>	<b>N.º de artículo</b>	<b>N.º de artículo</b>	<b>N.º de artículo</b>
	791369000000000 <sup>1</sup>	220€	791369000000000 <sup>1</sup>	220€	791369000000000 <sup>1</sup>	220€

<sup>1</sup> El set de insonorización no puede instalarse junto a las patas

Platos de ducha						
						
Longitud x anchura	900 x 900 mm		900 x 900 mm		1000 x 700 mm	
Altura	85 mm		85 mm		85 mm	
Material	Acrílico sanitario		Acrílico sanitario		Acrílico sanitario	
Peso	13,5 kg		15,0 kg		14,0 kg	
Color	Blanco		Blanco		Blanco	
	<b>N.º de artículo</b>		<b>N.º de artículo</b>		<b>N.º de artículo</b>	
	720102000000000		720108000000000		720093000000000	
	275€		275€		237€	
Antislip	720102000000001		720108000000001		720093000000001	
	528€		528€		490€	
Artículos relacionados						
<b>Vaciador</b>						
Color	Cromado		Cromado		Cromado	
Salida	Horizontal		Horizontal		Horizontal	
	<b>N.º de artículo</b>		<b>N.º de artículo</b>		<b>N.º de artículo</b>	
Altura del cierre hidráulico: 50 mm	791260000001000		791260000001000		791260000001000	
	61€		61€		61€	
<b>Patas</b>						
	<b>N.º de artículo</b>		<b>N.º de artículo</b>		<b>N.º de artículo</b>	
De altura ajustable: 125 - 185 mm	790129000000000		790129000000000		790129000000000	
	32€		32€		32€	
<b>Anclaje de bañera/plato de ducha</b>						
	<b>N.º de artículo</b>		<b>N.º de artículo</b>		<b>N.º de artículo</b>	
	790125000000000		790125000000000		790125000000000	
	24€		24€		24€	
<b>Junta de insonorización</b>						
	<b>N.º de artículo</b>		<b>N.º de artículo</b>		<b>N.º de artículo</b>	
	790126000000000		790126000000000		790126000000000	
	25€		25€		25€	
<b>Set de insonorización</b>						
	<b>N.º de artículo</b>		<b>N.º de artículo</b>		<b>N.º de artículo</b>	
	791369000000000 <sup>1</sup>		791369000000000 <sup>1</sup>		791369000000000 <sup>1</sup>	
	220€		220€		220€	

<sup>1</sup> El set de insonorización no puede instalarse junto a las patas

Platos de ducha						
						
Longitud x anchura	1000 x 800 mm		1000 x 900 mm		1000 x 1000 mm	
Altura	85 mm		85 mm		85 mm	
Material	Acrílico sanitario		Acrílico sanitario		Acrílico sanitario	
Peso	13,5 kg		14,0 kg		16,5 kg	
Color	Blanco		Blanco		Blanco	
	<b>N.º de artículo</b>		<b>N.º de artículo</b>		<b>N.º de artículo</b>	
	720106000000000	253€	720107000000000	278€	720103000000000	328€
Antislip	720106000000001	506€	720107000000001	531€	720103000000001	581€
Artículos relacionados						
<b>Vaciador</b>						
Color	Cromado		Cromado		Cromado	
Salida	Horizontal		Horizontal		Horizontal	
	<b>N.º de artículo</b>		<b>N.º de artículo</b>		<b>N.º de artículo</b>	
Altura del cierre hidráulico: 50 mm	791260000001000	61€	791260000001000	61€	791260000001000	61€
<b>Patas</b>						
	<b>N.º de artículo</b>		<b>N.º de artículo</b>		<b>N.º de artículo</b>	
De altura ajustable: 125 - 185 mm	790129000000000	32€	790129000000000	32€	790129000000000	32€
<b>Anclaje de bañera/plato de ducha</b>						
	<b>N.º de artículo</b>		<b>N.º de artículo</b>		<b>N.º de artículo</b>	
	790125000000000	24€	790125000000000	24€	790125000000000	24€
<b>Junta de insonorización</b>						
	<b>N.º de artículo</b>		<b>N.º de artículo</b>		<b>N.º de artículo</b>	
	790126000000000	25€	790126000000000	25€	790126000000000	25€
<b>Set de insonorización</b>						
	<b>N.º de artículo</b>		<b>N.º de artículo</b>		<b>N.º de artículo</b>	
	791369000000000 <sup>1</sup>	220€	791369000000000 <sup>1</sup>	220€	791369000000000 <sup>1</sup>	220€

<sup>1</sup> El set de insonorización no puede instalarse junto a las patas

**Platos de ducha**

			
Longitud x anchura	1100 x 750 mm	1200 x 700 mm	1200 x 800 mm
Altura	85 mm	85 mm	85 mm
Material	Acrílico sanitario	Acrílico sanitario	Acrílico sanitario
Peso	16,0 kg	15,5 kg	20,5 kg
Color	Blanco	Blanco	Blanco
	<b>N.º de artículo</b>	<b>N.º de artículo</b>	<b>N.º de artículo</b>
	720097000000000	720094000000000	720113000000000
	246€	279€	302€
Antislip	720097000000001	720094000000001	720113000000001
	499€	532€	555€



**Artículos relacionados**

<b>Vaciador</b>			
Color	Cromado	Cromado	Cromado
Salida	Horizontal	Horizontal	Horizontal
	<b>N.º de artículo</b>	<b>N.º de artículo</b>	<b>N.º de artículo</b>
Altura del cierre hidráulico: 50 mm	791260000001000	791260000001000	791260000001000
	61€	61€	61€
<b>Patas</b>			
De altura ajustable: 115 - 180 mm	790127000000000	790127000000000	790127000000000
	33€	33€	33€
<b>Anclaje de bañera/plato de ducha</b>			
	<b>N.º de artículo</b>	<b>N.º de artículo</b>	<b>N.º de artículo</b>
	790125000000000	790125000000000	790125000000000
	24€	24€	24€
<b>Junta de insonorización</b>			
	<b>N.º de artículo</b>	<b>N.º de artículo</b>	<b>N.º de artículo</b>
	790126000000000	790126000000000	790126000000000
	25€	25€	25€
<b>Set de insonorización</b>			
	<b>N.º de artículo</b>	<b>N.º de artículo</b>	<b>N.º de artículo</b>
	791369000000000 <sup>1</sup>	791369000000000 <sup>1</sup>	791369000000000 <sup>1</sup>
	220€	220€	220€

<sup>1</sup> El set de insonorización no puede instalarse junto a las patas

**D-Code**

Design by sieger design

Platos de ducha					
					
Longitud x anchura	1200 x 900 mm		1300 x 750 mm		1300 x 800 mm
Altura	85 mm		85 mm		85 mm
Material	Acrílico sanitario		Acrílico sanitario		Acrílico sanitario
Peso	20,0 kg		18,0 kg		21,0 kg
Color	Blanco		Blanco		Blanco
	<b>N.º de artículo</b>		<b>N.º de artículo</b>		<b>N.º de artículo</b>
	720255000000000		720098000000000		720256000000000
	308€		293€		337€
Antislip	720255000000001		720098000000001		720256000000001
	561€		546€		590€

Artículos relacionados					
<b>Vaciador</b>					
Color	Cromado		Cromado		Cromado
Salida	Horizontal		Horizontal		Horizontal
	<b>N.º de artículo</b>		<b>N.º de artículo</b>		<b>N.º de artículo</b>
Altura del cierre hidráulico: 50 mm	791260000001000		791260000001000		791260000001000
	61€		61€		61€
<b>Patas</b>					
	<b>N.º de artículo</b>		<b>N.º de artículo</b>		<b>N.º de artículo</b>
De altura ajustable: 115 - 180 mm	790127000000000		790127000000000		790127000000000
	33€		33€		33€
<b>Anclaje de bañera/plato de ducha</b>					
	<b>N.º de artículo</b>		<b>N.º de artículo</b>		<b>N.º de artículo</b>
	790125000000000		790125000000000		790125000000000
	24€		24€		24€
<b>Junta de insonorización</b>					
	<b>N.º de artículo</b>		<b>N.º de artículo</b>		<b>N.º de artículo</b>
	790126000000000		790126000000000		790126000000000
	25€		25€		25€
<b>Set de insonorización</b>					
	<b>N.º de artículo</b>		<b>N.º de artículo</b>		<b>N.º de artículo</b>
	791369000000000 <sup>1</sup>		791369000000000 <sup>1</sup>		791369000000000 <sup>1</sup>
	220€		220€		220€

<sup>1</sup> El set de insonorización no puede instalarse junto a las patas

Platos de ducha						
Longitud x anchura	1300 x 900 mm		1400 x 700 mm		1400 x 750 mm	
Altura	85 mm		85 mm		85 mm	
Material	Acrílico sanitario		Acrílico sanitario		Acrílico sanitario	
Peso	22,5 kg		19,0 kg		23,0 kg	
Color	Blanco		Blanco		Blanco	
	<b>N.º de artículo</b>		<b>N.º de artículo</b>		<b>N.º de artículo</b>	
	7202570000000000		7200950000000000		7202580000000000	
	349€		322€		341€	
Antislip	7202570000000001		7200950000000001		7202580000000001	
	602€		575€		594€	
Artículos relacionados						
<b>Vaciador</b>						
Color	Cromado		Cromado		Cromado	
Salida	Horizontal		Horizontal		Horizontal	
	<b>N.º de artículo</b>		<b>N.º de artículo</b>		<b>N.º de artículo</b>	
Altura del cierre hidráulico: 50 mm	791260000001000		791260000001000		791260000001000	
	61€		61€		61€	
<b>Patas</b>						
	<b>N.º de artículo</b>		<b>N.º de artículo</b>		<b>N.º de artículo</b>	
De altura ajustable: 115 - 180 mm	7901270000000000		7901270000000000		7901270000000000	
	33€		33€		33€	
<b>Anclaje de bañera/plato de ducha</b>						
	<b>N.º de artículo</b>		<b>N.º de artículo</b>		<b>N.º de artículo</b>	
	7901250000000000		7901250000000000		7901250000000000	
	24€		24€		24€	
<b>Junta de insonorización</b>						
	<b>N.º de artículo</b>		<b>N.º de artículo</b>		<b>N.º de artículo</b>	
	7901260000000000		7901260000000000		7901260000000000	
	25€		25€		25€	
<b>Set de insonorización</b>						
	<b>N.º de artículo</b>		<b>N.º de artículo</b>		<b>N.º de artículo</b>	
	7913690000000000 <sup>1</sup>		7913690000000000 <sup>1</sup>		7913690000000000 <sup>1</sup>	
	220€		220€		220€	

<sup>1</sup> El set de insonorización no puede instalarse junto a las patas

**D-Code**

Design by sieger design

Platos de ducha					
Longitud x anchura	1400 x 800 mm		1400 x 900 mm		1500 x 700 mm
Altura	85 mm		85 mm		85 mm
Material	Acrílico sanitario		Acrílico sanitario		Acrílico sanitario
Peso	24,0 kg		25,5 kg		24,0 kg
Color	Blanco		Blanco		Blanco
	<b>N.º de artículo</b>		<b>N.º de artículo</b>		<b>N.º de artículo</b>
	7202590000000000	364€	7202600000000000	374€	7202610000000000
Antislip	7202590000000001	617€	7202600000000001	627€	7202610000000001
<b>Artículos relacionados</b>					
<b>Vaciador</b>					
Color	Cromado		Cromado		Cromado
Salida	Horizontal		Horizontal		Horizontal
	<b>N.º de artículo</b>		<b>N.º de artículo</b>		<b>N.º de artículo</b>
Altura del cierre hidráulico: 50 mm	791260000001000	61€	791260000001000	61€	791260000001000
<b>Patas</b>					
	<b>N.º de artículo</b>		<b>N.º de artículo</b>		<b>N.º de artículo</b>
De altura ajustable: 115 - 180 mm	7901270000000000	33€	7901270000000000	33€	7901580000000000
<b>Anclaje de bañera/plato de ducha</b>					
	<b>N.º de artículo</b>		<b>N.º de artículo</b>		<b>N.º de artículo</b>
	7901250000000000	24€	7901250000000000	24€	7901250000000000
<b>Junta de insonorización</b>					
	<b>N.º de artículo</b>		<b>N.º de artículo</b>		<b>N.º de artículo</b>
	7901260000000000	25€	7901260000000000	25€	7901260000000000
<b>Set de insonorización</b>					
	<b>N.º de artículo</b>		<b>N.º de artículo</b>		<b>N.º de artículo</b>
	7913690000000000 <sup>1</sup>	220€	7913690000000000 <sup>1</sup>	220€	7913690000000000 <sup>1</sup>

<sup>1</sup> El set de insonorización no puede instalarse junto a las patas



Platos de ducha						
Longitud x anchura	1500 x 750 mm		1500 x 800 mm		1500 x 900 mm	
Altura	85 mm		85 mm		85 mm	
Material	Acrílico sanitario		Acrílico sanitario		Acrílico sanitario	
Peso	24,5 kg		25,5 kg		26,0 kg	
Color	Blanco		Blanco		Blanco	
	<b>N.º de artículo</b>		<b>N.º de artículo</b>		<b>N.º de artículo</b>	
	7200990000000000		7202620000000000		7202630000000000	
	346€		366€		378€	
Antislip	7200990000000001		7202620000000001		7202630000000001	
	599€		619€		631€	

Artículos relacionados						
<b>Vaciador</b>						
Color	Cromado		Cromado		Cromado	
Salida	Horizontal		Horizontal		Horizontal	
	<b>N.º de artículo</b>		<b>N.º de artículo</b>		<b>N.º de artículo</b>	
Altura del cierre hidráulico: 50 mm	791260000001000		791260000001000		791260000001000	
	61€		61€		61€	
<b>Patatas</b>						
	<b>N.º de artículo</b>		<b>N.º de artículo</b>		<b>N.º de artículo</b>	
De altura ajustable: 115 - 180 mm	7901580000000000		7901580000000000		7901580000000000	
	76€		76€		76€	
<b>Anclaje de bañera/plato de ducha</b>						
	<b>N.º de artículo</b>		<b>N.º de artículo</b>		<b>N.º de artículo</b>	
	7901250000000000		7901250000000000		7901250000000000	
	24€		24€		24€	
<b>Junta de insonorización</b>						
	<b>N.º de artículo</b>		<b>N.º de artículo</b>		<b>N.º de artículo</b>	
	7901260000000000		7901260000000000		7901260000000000	
	25€		25€		25€	
<b>Set de insonorización</b>						
	<b>N.º de artículo</b>		<b>N.º de artículo</b>		<b>N.º de artículo</b>	
	7913690000000000 <sup>1</sup>		7913690000000000 <sup>1</sup>		7913690000000000 <sup>1</sup>	
	220€		220€		220€	

<sup>1</sup> El set de insonorización no puede instalarse junto a las patas




**D-Code**

Design by sieger design

Platos de ducha						
Longitud x anchura	1600 x 700 mm		1600 x 750 mm		1600 x 800 mm	
Altura	85 mm		85 mm		85 mm	
Material	Acrílico sanitario		Acrílico sanitario		Acrílico sanitario	
Peso	20,5 kg		25,0 kg		25,5 kg	
Color	Blanco		Blanco		Blanco	
	<b>N.º de artículo</b>		<b>N.º de artículo</b>		<b>N.º de artículo</b>	
	720163000000000		720164000000000		720264000000000	
	346€		368€		368€	
Antislip	720163000000001		720164000000001		720264000000001	
	599€		621€		621€	

Artículos relacionados						
<b>Vaciador</b>						
Color	Cromado		Cromado		Cromado	
Salida	Horizontal		Horizontal		Horizontal	
	<b>N.º de artículo</b>		<b>N.º de artículo</b>		<b>N.º de artículo</b>	
	791260000001000		791260000001000		791260000001000	
	61€		61€		61€	
Altura del cierre hidráulico: 50 mm						
<b>Patas</b>						
	<b>N.º de artículo</b>		<b>N.º de artículo</b>		<b>N.º de artículo</b>	
De altura ajustable: 115 - 180 mm	790158000000000		790158000000000		790158000000000	
	76€		76€		76€	
<b>Anclaje de bañera/plato de ducha</b>						
	<b>N.º de artículo</b>		<b>N.º de artículo</b>		<b>N.º de artículo</b>	
	790125000000000		790125000000000		790125000000000	
	24€		24€		24€	
<b>Junta de insonorización</b>						
	<b>N.º de artículo</b>		<b>N.º de artículo</b>		<b>N.º de artículo</b>	
	790126000000000		790126000000000		790126000000000	
	25€		25€		25€	
<b>Set de insonorización</b>						
	<b>N.º de artículo</b>		<b>N.º de artículo</b>		<b>N.º de artículo</b>	
	791369000000000 <sup>1</sup>		791369000000000 <sup>1</sup>		791369000000000 <sup>1</sup>	
	220€		220€		220€	

<sup>1</sup> El set de insonorización no puede instalarse junto a las patas

Platos de ducha					
					
Longitud x anchura	1600 x 900 mm		1700 x 700 mm		1700 x 750 mm
Altura	85 mm		85 mm		85 mm
Material	Acrílico sanitario		Acrílico sanitario		Acrílico sanitario
Peso	27,5 kg		27,5 kg		28,0 kg
Color	Blanco		Blanco		Blanco
	<b>N.º de artículo</b>		<b>N.º de artículo</b>		<b>N.º de artículo</b>
	7202650000000000	380€	7200960000000000	365€	7201000000000000
Antislip	7202650000000001	633€	7200960000000001	618€	7201000000000001
Artículos relacionados					
<b>Vaciador</b>					
Color	Cromado		Cromado		Cromado
Salida	Horizontal		Horizontal		Horizontal
	<b>N.º de artículo</b>		<b>N.º de artículo</b>		<b>N.º de artículo</b>
Altura del cierre hidráulico: 50 mm	791260000001000	61€	791260000001000	61€	791260000001000
<b>Patas</b>					
	<b>N.º de artículo</b>		<b>N.º de artículo</b>		<b>N.º de artículo</b>
De altura ajustable: 115 - 180 mm	7901580000000000	76€	7901580000000000	76€	7901580000000000
<b>Anclaje de bañera/plato de ducha</b>					
	<b>N.º de artículo</b>		<b>N.º de artículo</b>		<b>N.º de artículo</b>
	7901250000000000	24€	7901250000000000	24€	7901250000000000
<b>Junta de insonorización</b>					
	<b>N.º de artículo</b>		<b>N.º de artículo</b>		<b>N.º de artículo</b>
	7901260000000000	25€	7901260000000000	25€	7901260000000000
<b>Set de insonorización</b>					
	<b>N.º de artículo</b>		<b>N.º de artículo</b>		<b>N.º de artículo</b>
	7913690000000000 <sup>1</sup>	220€	7913690000000000 <sup>1</sup>	220€	7913690000000000 <sup>1</sup>


<sup>1</sup> El set de insonorización no puede instalarse junto a las patas

**D-Code**

Design by sieger design

Platos de ducha						
Longitud x anchura	1700 x 800 mm		1700 x 900 mm		1800 x 800 mm	
Altura	85 mm		85 mm		85 mm	
Material	Acrílico sanitario		Acrílico sanitario		Acrílico sanitario	
Peso	27,5 kg		29,0 kg		29,5 kg	
Color	Blanco		Blanco		Blanco	
	<b>N.º de artículo</b>		<b>N.º de artículo</b>		<b>N.º de artículo</b>	
	720266000000000		720267000000000		720268000000000	
	379€		390€		387€	
Antislip	720266000000001		720267000000001		720268000000001	
	632€		643€		640€	
Artículos relacionados						
<b>Vaciador</b>						
Color	Cromado		Cromado		Cromado	
Salida	Horizontal		Horizontal		Horizontal	
	<b>N.º de artículo</b>		<b>N.º de artículo</b>		<b>N.º de artículo</b>	
Altura del cierre hidráulico: 50 mm	791260000001000		791260000001000		791260000001000	
	61€		61€		61€	
<b>Patas</b>						
	<b>N.º de artículo</b>		<b>N.º de artículo</b>		<b>N.º de artículo</b>	
De altura ajustable: 115 - 180 mm	790158000000000		790158000000000		790158000000000	
	76€		76€		76€	
<b>Anclaje de bañera/plato de ducha</b>						
	<b>N.º de artículo</b>		<b>N.º de artículo</b>		<b>N.º de artículo</b>	
	790125000000000		790125000000000		790125000000000	
	24€		24€		24€	
<b>Junta de insonorización</b>						
	<b>N.º de artículo</b>		<b>N.º de artículo</b>		<b>N.º de artículo</b>	
	790126000000000		790126000000000		790126000000000	
	25€		25€		25€	
<b>Set de insonorización</b>						
	<b>N.º de artículo</b>		<b>N.º de artículo</b>		<b>N.º de artículo</b>	
	791369000000000 <sup>1</sup>		791369000000000 <sup>1</sup>		791369000000000 <sup>1</sup>	
	220€		220€		220€	

<sup>1</sup> El set de insonorización no puede instalarse junto a las patas

Platos de ducha			
			
Longitud x anchura	1800 x 900 mm		
Altura	85 mm		
Material	Acrílico sanitario		
Peso	31,5 kg		
Color	Blanco		
	<b>N.º de artículo</b>		
	720165000000000	392€	
Antislip	720165000000001	645€	
Artículos relacionados			
<b>Vaciador</b>			
Color	Cromado		
Salida	Horizontal		
	<b>N.º de artículo</b>		
Altura del cierre hidráulico: 50 mm	791260000001000	61€	
<b>Patas</b>			
	<b>N.º de artículo</b>		
De altura ajustable: 115 - 180 mm	790158000000000	76€	
<b>Anclaje de bañera/plato de ducha</b>			
	<b>N.º de artículo</b>		
	790125000000000	24€	
<b>Junta de insonorización</b>			
	<b>N.º de artículo</b>		
	790126000000000	25€	
<b>Set de insonorización</b>			
	<b>N.º de artículo</b>		
	791369000000000 <sup>1</sup>	220€	

<sup>1</sup> El set de insonorización no puede instalarse junto a las patas

**Starck Slimline**

Design by Philippe Starck

**Platos de ducha**

			
Longitud x anchura	800 x 800 mm	900 x 750 mm	900 x 800 mm
Altura	45 mm	45 mm	45 mm
Material	Acrílico sanitario	Acrílico sanitario	Acrílico sanitario
Peso	13,5 kg	13,5 kg	14,7 kg
Color	Blanco	Blanco	Blanco
	<b>N.º de artículo</b>	<b>N.º de artículo</b>	<b>N.º de artículo</b>
	720114000000000	484€	720117000000000
			499€
	720118000000000	607€	
Antislip	720114000000001	737€	720117000000001
			752€
	720118000000001	860€	

**Artículos relacionados**

<b>Vaciador</b>		Blanco		Blanco		Blanco	
		<b>N.º de artículo</b>		<b>N.º de artículo</b>		<b>N.º de artículo</b>	
Horizontal	Altura del cierre hidráulico: 50 mm	790263000000000	123€	790263000000000	123€	790263000000000	123€
Vertical	Altura del cierre hidráulico: 50 mm	790269000000000	123€	790269000000000	123€	790269000000000	123€
<b>Color</b>		Cromado		Cromado		Cromado	
		<b>N.º de artículo</b>		<b>N.º de artículo</b>		<b>N.º de artículo</b>	
Horizontal	Altura del cierre hidráulico: 50 mm	790263000001000	123€	790263000001000	123€	790263000001000	123€
Vertical	Altura del cierre hidráulico: 50 mm	790269000001000	123€	790269000001000	123€	790269000001000	123€
<b>Patas</b>		<b>N.º de artículo</b>		<b>N.º de artículo</b>		<b>N.º de artículo</b>	
De altura ajustable: 85 - 105 mm		790101000000000	135€	790101000000000	135€	790101000000000	135€
De altura ajustable: 100 - 185 mm		790102000000000	135€	790102000000000	135€	790102000000000	135€
<b>Anclaje de bañera/plato de ducha</b>		<b>N.º de artículo</b>		<b>N.º de artículo</b>		<b>N.º de artículo</b>	
		790103000000000	51€	790103000000000	51€	790103000000000	51€
<b>Junta de insonorización</b>		<b>N.º de artículo</b>		<b>N.º de artículo</b>		<b>N.º de artículo</b>	
		790126000000000	25€	790126000000000	25€	790126000000000	25€
<b>Set de insonorización</b>		<b>N.º de artículo</b>		<b>N.º de artículo</b>		<b>N.º de artículo</b>	
		791369000000000 <sup>1</sup>	220€	791369000000000 <sup>1</sup>	220€	791369000000000 <sup>1</sup>	220€

<sup>1</sup> El set de insonorización no puede instalarse junto a las patas

Platos de ducha					
					
Longitud x anchura	900 x 900 mm		1000 x 800 mm		1000 x 900 mm
Altura	45 mm		50 mm		50 mm
Material	Acrílico sanitario		Acrílico sanitario		Acrílico sanitario
Peso	15,8 kg		15,2 kg		17,0 kg
Color	Blanco		Blanco		Blanco
	<b>N.º de artículo</b>		<b>N.º de artículo</b>		<b>N.º de artículo</b>
	720115000000000	499€	720119000000000	613€	720120000000000
Antislip	720115000000001	752€	720119000000001	866€	720120000000001

Artículos relacionados					
<b>Vaciador</b>					
Color		Blanco		Blanco	
		<b>N.º de artículo</b>		<b>N.º de artículo</b>	
Horizontal	Altura del cierre hidráulico: 50 mm	790263000000000	123€	790263000000000	123€
Vertical	Altura del cierre hidráulico: 50 mm	790269000000000	123€	790269000000000	123€
Color		Cromado		Cromado	
		<b>N.º de artículo</b>		<b>N.º de artículo</b>	
Horizontal	Altura del cierre hidráulico: 50 mm	790263000001000	123€	790263000001000	123€
Vertical	Altura del cierre hidráulico: 50 mm	790269000001000	123€	790269000001000	123€
<b>Patas</b>					
		<b>N.º de artículo</b>		<b>N.º de artículo</b>	
De altura ajustable: 85 - 105 mm		790101000000000	135€	790101000000000	135€
De altura ajustable: 100 - 185 mm		790102000000000	135€	790102000000000	135€
<b>Anclaje de bañera/plato de ducha</b>					
		<b>N.º de artículo</b>		<b>N.º de artículo</b>	
		790103000000000	51€	790103000000000	51€
<b>Junta de insonorización</b>					
		<b>N.º de artículo</b>		<b>N.º de artículo</b>	
		790126000000000	25€	790126000000000	25€
<b>Set de insonorización</b>					
		<b>N.º de artículo</b>		<b>N.º de artículo</b>	
		791369000000000 <sup>1</sup>	220€	791369000000000 <sup>1</sup>	220€

<sup>1</sup> El set de insonorización no puede instalarse junto a las patas

# Starck Slimline

Design by Philippe Starck


Platos de ducha					
Longitud x anchura	1000 x 1000 mm		1200 x 800 mm		1200 x 900 mm
Altura	50 mm		55 mm		55 mm
Material	Acrílico sanitario		Acrílico sanitario		Acrílico sanitario
Peso	18,2 kg		21,0 kg		19,0 kg
Color	Blanco		Blanco		Blanco
	<b>N.º de artículo</b>		<b>N.º de artículo</b>		<b>N.º de artículo</b>
	720116000000000	600€	720121000000000	663€	720122000000000
Antislip	720116000000001	853€	720121000000001	916€	720122000000001

## Artículos relacionados

Vaciador					
Color		Blanco		Blanco	
		<b>N.º de artículo</b>		<b>N.º de artículo</b>	
Horizontal	Altura del cierre hidráulico: 50 mm	790263000000000	123€	790263000000000	123€
Vertical	Altura del cierre hidráulico: 50 mm	790269000000000	123€	790269000000000	123€
Color		Cromado		Cromado	
		<b>N.º de artículo</b>		<b>N.º de artículo</b>	
Horizontal	Altura del cierre hidráulico: 50 mm	790263000001000	123€	790263000001000	123€
Vertical	Altura del cierre hidráulico: 50 mm	790269000001000	123€	790269000001000	123€
Patatas					
De altura ajustable: 130 - 210 mm		<b>N.º de artículo</b>		<b>N.º de artículo</b>	
		790100000000000		123€	
De altura ajustable: 85 - 105 mm		<b>N.º de artículo</b>		<b>N.º de artículo</b>	
		790101000000000		135€	
De altura ajustable: 100 - 185 mm		<b>N.º de artículo</b>		<b>N.º de artículo</b>	
		790102000000000		135€	
Anclaje de bañera/plato de ducha					
		<b>N.º de artículo</b>		<b>N.º de artículo</b>	
		790103000000000		51€	
Junta de insonorización					
		<b>N.º de artículo</b>		<b>N.º de artículo</b>	
		790126000000000		25€	
Set de insonorización					
		<b>N.º de artículo</b>		<b>N.º de artículo</b>	
		791369000000000 <sup>1</sup>		220€	

<sup>1</sup> El set de insonorización no puede instalarse junto a las patas



Platos de ducha						
						
Longitud x anchura	1200 x 1000 mm		1300 x 800 mm		1300 x 900 mm	
Altura	55 mm		60 mm		60 mm	
Material	Acrílico sanitario		Acrílico sanitario		Acrílico sanitario	
Peso	20,0 kg		19,5 kg		21,5 kg	
Color	Blanco		Blanco		Blanco	
	<b>N.º de artículo</b>		<b>N.º de artículo</b>		<b>N.º de artículo</b>	
	720123000000000		720235000000000		720242000000000	
	799€		696€		719€	
Antislip	720123000000001		720235000000001		720242000000001	
	1.052€		949€		972€	

Artículos relacionados							
<b>Vaciador</b>							
Color							
		Blanco		Blanco		Blanco	
		<b>N.º de artículo</b>		<b>N.º de artículo</b>		<b>N.º de artículo</b>	
Horizontal	Altura del cierre hidráulico: 50 mm	790263000000000	123€	790263000000000	123€	790263000000000	123€
Vertical	Altura del cierre hidráulico: 50 mm	790269000000000	123€	790269000000000	123€	790269000000000	123€
Color							
		Cromado		Cromado		Cromado	
		<b>N.º de artículo</b>		<b>N.º de artículo</b>		<b>N.º de artículo</b>	
Horizontal	Altura del cierre hidráulico: 50 mm	790263000001000	123€	790263000001000	123€	790263000001000	123€
Vertical	Altura del cierre hidráulico: 50 mm	790269000001000	123€	790269000001000	123€	790269000001000	123€
<b>Patas</b>							
De altura ajustable: 130 - 210 mm							
		<b>N.º de artículo</b>		<b>N.º de artículo</b>		<b>N.º de artículo</b>	
		790100000000000		790100000000000		790100000000000	
		123€		123€		123€	
<b>Anclaje de bañera/plato de ducha</b>							
		<b>N.º de artículo</b>		<b>N.º de artículo</b>		<b>N.º de artículo</b>	
		790103000000000		790103000000000		790103000000000	
		51€		51€		51€	
<b>Junta de insonorización</b>							
		<b>N.º de artículo</b>		<b>N.º de artículo</b>		<b>N.º de artículo</b>	
		790126000000000		790126000000000		790126000000000	
		25€		25€		25€	
<b>Set de insonorización</b>							
		<b>N.º de artículo</b>		<b>N.º de artículo</b>		<b>N.º de artículo</b>	
		791369000000000 <sup>1</sup>		791369000000000 <sup>1</sup>		791369000000000 <sup>1</sup>	
		220€		220€		220€	

<sup>1</sup> El set de insonorización no puede instalarse junto a las patas

## Starck Slimline

Design by Philippe Starck

Platos de ducha					
					
Longitud x anchura	1400 x 700 mm		1400 x 750 mm		1400 x 800 mm
Altura	55 mm		55 mm		60 mm
Material	Acrílico sanitario		Acrílico sanitario		Acrílico sanitario
Peso	25,6 kg		25,9 kg		22,0 kg
Color	Blanco		Blanco		Blanco
	<b>N.º de artículo</b>		<b>N.º de artículo</b>		<b>N.º de artículo</b>
	720124000000000	810€	720125000000000	826€	720236000000000
Antislip	720124000000001	1.063€	720125000000001	1.079€	

Artículos relacionados					
<b>Vaciador</b>					
Color	Blanco		Blanco		Blanco
	<b>N.º de artículo</b>		<b>N.º de artículo</b>		<b>N.º de artículo</b>
Horizontal	Altura del cierre hidráulico: 50 mm	790263000000000	123€	790263000000000	123€
Vertical	Altura del cierre hidráulico: 50 mm	790269000000000	123€	790269000000000	123€
Color	Cromado		Cromado		Cromado
	<b>N.º de artículo</b>		<b>N.º de artículo</b>		<b>N.º de artículo</b>
Horizontal	Altura del cierre hidráulico: 50 mm	790263000001000	123€	790263000001000	123€
Vertical	Altura del cierre hidráulico: 50 mm	790269000001000	123€	790269000001000	123€
<b>Patas</b>					
De altura ajustable: 130 - 210 mm	<b>N.º de artículo</b>		<b>N.º de artículo</b>		<b>N.º de artículo</b>
	790100000000000	123€	790100000000000	123€	790100000000000
<b>Anclaje de bañera/plato de ducha</b>					
	<b>N.º de artículo</b>		<b>N.º de artículo</b>		<b>N.º de artículo</b>
	790103000000000	51€	790103000000000	51€	790103000000000
<b>Junta de insonorización</b>					
	<b>N.º de artículo</b>		<b>N.º de artículo</b>		<b>N.º de artículo</b>
	790126000000000	25€	790126000000000	25€	790126000000000
<b>Set de insonorización</b>					
	<b>N.º de artículo</b>		<b>N.º de artículo</b>		<b>N.º de artículo</b>
	791369000000000 <sup>1</sup>	220€	791369000000000 <sup>1</sup>	220€	791369000000000 <sup>1</sup>

<sup>1</sup> El set de insonorización no puede instalarse junto a las patas

Platos de ducha					
					
Longitud x anchura	1400 x 900 mm		1500 x 700 mm		1500 x 750 mm
Altura	55 mm		55 mm		60 mm
Material	Acrílico sanitario		Acrílico sanitario		Acrílico sanitario
Peso	27,5 kg		24,0 kg		28,0 kg
Color	Blanco		Blanco		Blanco
	<b>N.º de artículo</b>		<b>N.º de artículo</b>		<b>N.º de artículo</b>
	720126000000000	837€	720127000000000	857€	720128000000000
Antislip	720126000000001	1.090€	720127000000001	1.110€	720128000000001

Artículos relacionados					
<b>Vaciador</b>					
Color		Blanco		Blanco	
		<b>N.º de artículo</b>		<b>N.º de artículo</b>	
Horizontal	Altura del cierre hidráulico: 50 mm	790263000000000	123€	790263000000000	123€
Vertical	Altura del cierre hidráulico: 50 mm	790269000000000	123€	790269000000000	123€
Color		Cromado		Cromado	
		<b>N.º de artículo</b>		<b>N.º de artículo</b>	
Horizontal	Altura del cierre hidráulico: 50 mm	790263000001000	123€	790263000001000	123€
Vertical	Altura del cierre hidráulico: 50 mm	790269000001000	123€	790269000001000	123€
<b>Patas</b>					
De altura ajustable: 130 - 210 mm		<b>N.º de artículo</b>		<b>N.º de artículo</b>	
		790100000000000	123€	790105000000000	182€
<b>Anclaje de bañera/plato de ducha</b>					
		<b>N.º de artículo</b>		<b>N.º de artículo</b>	
		790103000000000	51€	790103000000000	51€
<b>Junta de insonorización</b>					
		<b>N.º de artículo</b>		<b>N.º de artículo</b>	
		790126000000000	25€	790126000000000	25€
<b>Set de insonorización</b>					
		<b>N.º de artículo</b>		<b>N.º de artículo</b>	
		791369000000000 <sup>1</sup>	220€	791369000000000 <sup>1</sup>	220€

<sup>1</sup> El set de insonorización no puede instalarse junto a las patas

## Starck Slimline

Design by Philippe Starck

### Platos de ducha

			
Longitud x anchura	1500 x 800 mm	1500 x 900 mm	1600 x 700 mm
Altura	60 mm	60 mm	60 mm
Material	Acrílico sanitario	Acrílico sanitario	Acrílico sanitario
Peso	23,0 kg	24,0 kg	30,5 kg
Color	Blanco	Blanco	Blanco
	<b>N.º de artículo</b>	<b>N.º de artículo</b>	<b>N.º de artículo</b>
	720237000000000	720243000000000	720129000000000
	863€	868€	868€
Antislip	720237000000001	720243000000001	720129000000001
	1.116€	1.121€	1.121€

### Artículos relacionados

<b>Vaciador</b>		Blanco		Blanco		Blanco	
Color		<b>N.º de artículo</b>		<b>N.º de artículo</b>		<b>N.º de artículo</b>	
Horizontal	Altura del cierre hidráulico: 50 mm	790263000000000	123€	790263000000000	123€	790263000000000	123€
Vertical	Altura del cierre hidráulico: 50 mm	790269000000000	123€	790269000000000	123€	790269000000000	123€
Color		Cromado		Cromado		Cromado	
		<b>N.º de artículo</b>		<b>N.º de artículo</b>		<b>N.º de artículo</b>	
Horizontal	Altura del cierre hidráulico: 50 mm	790263000001000	123€	790263000001000	123€	790263000001000	123€
Vertical	Altura del cierre hidráulico: 50 mm	790269000001000	123€	790269000001000	123€	790269000001000	123€
<b>Patas</b>		<b>N.º de artículo</b>		<b>N.º de artículo</b>		<b>N.º de artículo</b>	
De altura ajustable: 130 - 210 mm		790105000000000	182€	790105000000000	182€	790105000000000	182€
<b>Anclaje de bañera/plato de ducha</b>		<b>N.º de artículo</b>		<b>N.º de artículo</b>		<b>N.º de artículo</b>	
		790103000000000	51€	790103000000000	51€	790103000000000	51€
<b>Junta de insonorización</b>		<b>N.º de artículo</b>		<b>N.º de artículo</b>		<b>N.º de artículo</b>	
		790126000000000	25€	790126000000000	25€	790126000000000	25€
<b>Set de insonorización</b>		<b>N.º de artículo</b>		<b>N.º de artículo</b>		<b>N.º de artículo</b>	
		791369000000000 <sup>1</sup>	220€	791369000000000 <sup>1</sup>	220€	791369000000000 <sup>1</sup>	220€

<sup>1</sup> El set de insonorización no puede instalarse junto a las patas

**Platos de ducha**

			
Longitud x anchura	1600 x 750 mm	1600 x 800 mm	1600 x 900 mm
Altura	60 mm	60 mm	60 mm
Material	Acrílico sanitario	Acrílico sanitario	Acrílico sanitario
Peso	31,5 kg	24,0 kg	30,5 kg
Color	Blanco	Blanco	Blanco
	<b>N.º de artículo</b>	<b>N.º de artículo</b>	<b>N.º de artículo</b>
	720130000000000	720238000000000	720131000000000
	876€	882€	890€
Antislip	720130000000001	720238000000001	720131000000001
	1.129€	1.135€	1.143€

**Artículos relacionados**

<b>Vaciador</b>					
Color		Blanco		Blanco	
		<b>N.º de artículo</b>		<b>N.º de artículo</b>	
Horizontal	Altura del cierre hidráulico: 50 mm	790263000000000	123€	790263000000000	123€
Vertical	Altura del cierre hidráulico: 50 mm	790269000000000	123€	790269000000000	123€
Color		Cromado		Cromado	
		<b>N.º de artículo</b>		<b>N.º de artículo</b>	
Horizontal	Altura del cierre hidráulico: 50 mm	790263000001000	123€	790263000001000	123€
Vertical	Altura del cierre hidráulico: 50 mm	790269000001000	123€	790269000001000	123€
<b>Patas</b>					
De altura ajustable: 130 - 210 mm		790105000000000	182€	790105000000000	182€
<b>Anclaje de bañera/plato de ducha</b>					
		<b>N.º de artículo</b>		<b>N.º de artículo</b>	
		790103000000000	51€	790103000000000	51€
<b>Junta de insonorización</b>					
		<b>N.º de artículo</b>		<b>N.º de artículo</b>	
		790126000000000	25€	790126000000000	25€
<b>Set de insonorización</b>					
		<b>N.º de artículo</b>		<b>N.º de artículo</b>	
		791369000000000 <sup>1</sup>	220€	791369000000000 <sup>1</sup>	220€

<sup>1</sup> El set de insonorización no puede instalarse junto a las patas

**Starck Slimline**

Design by Philippe Starck



**Platos de ducha**

			
Longitud x anchura	1700 x 750 mm	1700 x 800 mm	1700 x 900 mm
Altura	60 mm	60 mm	60 mm
Material	Acrílico sanitario	Acrílico sanitario	Acrílico sanitario
Peso	27,0 kg	26,0 kg	30,0 kg
Color	Blanco	Blanco	Blanco
	<b>N.º de artículo</b>	<b>N.º de artículo</b>	<b>N.º de artículo</b>
	720132000000000	720239000000000	720133000000000
	952€	957€	979€
Antislip	720132000000001	720239000000001	720133000000001
	1.205€	1.210€	1.232€

**Artículos relacionados**

<b>Vaciador</b>					
Color		Blanco		Blanco	
		<b>N.º de artículo</b>		<b>N.º de artículo</b>	
Horizontal	Altura del cierre hidráulico: 50 mm	790263000000000	123€	790263000000000	123€
Vertical	Altura del cierre hidráulico: 50 mm	790269000000000	123€	790269000000000	123€
Color		Cromado		Cromado	
		<b>N.º de artículo</b>		<b>N.º de artículo</b>	
Horizontal	Altura del cierre hidráulico: 50 mm	790263000001000	123€	790263000001000	123€
Vertical	Altura del cierre hidráulico: 50 mm	790269000001000	123€	790269000001000	123€
<b>Patas</b>					
De altura ajustable: 130 - 210 mm		790105000000000	182€	790105000000000	182€
<b>Anclaje de bañera/plato de ducha</b>					
		<b>N.º de artículo</b>		<b>N.º de artículo</b>	
		790103000000000	51€	790103000000000	51€
<b>Junta de insonorización</b>					
		<b>N.º de artículo</b>		<b>N.º de artículo</b>	
		790126000000000	25€	790126000000000	25€
<b>Set de insonorización</b>					
		<b>N.º de artículo</b>		<b>N.º de artículo</b>	
		791369000000000 <sup>1</sup>	220€	791369000000000 <sup>1</sup>	220€

<sup>1</sup> El set de insonorización no puede instalarse junto a las patas




Platos de ducha				
				
Longitud x anchura	1800 x 800 mm		1800 x 900 mm	
Altura	65 mm		65 mm	
Material	Acrílico sanitario		Acrílico sanitario	
Peso	29,0 kg		37,0 kg	
Color	Blanco		Blanco	
	<b>N.º de artículo</b>		<b>N.º de artículo</b>	
	7202400000000000	990€	7201340000000000	1.009€
Antislip	7202400000000001	1.243€	7201340000000001	1.262€

Artículos relacionados				
<b>Vaciador</b>				
Color		Blanco		Blanco
		<b>N.º de artículo</b>		<b>N.º de artículo</b>
Horizontal	Altura del cierre hidráulico: 50 mm	7902630000000000	123€	7902630000000000
Vertical	Altura del cierre hidráulico: 50 mm	7902690000000000	123€	7902690000000000
Color		Cromado		Cromado
		<b>N.º de artículo</b>		<b>N.º de artículo</b>
Horizontal	Altura del cierre hidráulico: 50 mm	790263000001000	123€	790263000001000
Vertical	Altura del cierre hidráulico: 50 mm	790269000001000	123€	790269000001000
<b>Patatas</b>				
De altura ajustable: 130 - 210 mm		7901050000000000	182€	7901050000000000
<b>Anclaje de bañera/plato de ducha</b>				
		<b>N.º de artículo</b>		<b>N.º de artículo</b>
		7901030000000000	51€	7901030000000000
<b>Junta de insonorización</b>				
		<b>N.º de artículo</b>		<b>N.º de artículo</b>
		7901260000000000	25€	7901260000000000
<b>Set de insonorización</b>				
		<b>N.º de artículo</b>		<b>N.º de artículo</b>
		7913690000000000 <sup>1</sup>	220€	7913690000000000 <sup>1</sup>

<sup>1</sup> El set de insonorización no puede instalarse junto a las patas

# Stonetto

Design by E00S

Platos de ducha							
							
Longitud x anchura	900 x 800 mm		900 x 900 mm		1000 x 800 mm		
Altura	50 mm		50 mm		50 mm		
Material	Fundición mineral		Fundición mineral		Fundición mineral		
Tipo de material	DuroCast UltraResist		DuroCast UltraResist		DuroCast UltraResist		
Peso	24,0 kg		25,0 kg		26,0 kg		
	<b>N.º de artículo</b>		<b>N.º de artículo</b>		<b>N.º de artículo</b>		
Blanco Mate	720145380000000	988€	720146380000000	1.041€	720147380000000	1.080€	
Cemento oscuro Mate	720145180000000	988€	720146180000000	1.041€	720147180000000	1.080€	
Antracita Mate	720145680000000	988€	720146680000000	1.041€	720147680000000	1.080€	
Artículos relacionados							
<b>Vaciador</b>							
Color		Cromado		Cromado		Cromado	
	<b>N.º de artículo</b>		<b>N.º de artículo</b>		<b>N.º de artículo</b>		
Horizontal	Altura del cierre hidráulico: 50 mm 790263000001000	123€	790263000001000	123€	790263000001000	123€	
Vertical	Altura del cierre hidráulico: 50 mm 790269000001000	123€	790269000001000	123€	790269000001000	123€	
Color		Blanco		Blanco		Blanco	
	<b>N.º de artículo</b>		<b>N.º de artículo</b>		<b>N.º de artículo</b>		
Horizontal	Altura del cierre hidráulico: 50 mm 791243000000000	119€	791243000000000	119€	791243000000000	119€	
<b>Patatas</b>							
	<b>N.º de artículo</b>		<b>N.º de artículo</b>		<b>N.º de artículo</b>		
De altura ajustable: 80 - 100 mm	791100000000000 <sup>1</sup>	452€	791101000000000 <sup>1</sup>	451€	791102000000000 <sup>1</sup>	465€	
<b>Patatas</b>							
	<b>N.º de artículo</b>		<b>N.º de artículo</b>		<b>N.º de artículo</b>		
De altura ajustable: 100 - 150 mm	790173000000000 <sup>2</sup>	34€	790173000000000 <sup>2</sup>	34€	790173000000000 <sup>2</sup>	34€	
<b>Junta de insonorización</b>							
	<b>N.º de artículo</b>		<b>N.º de artículo</b>		<b>N.º de artículo</b>		
	790126000000000	25€	790126000000000	25€	790126000000000	25€	
<b>Set de insonorización</b>							
	<b>N.º de artículo</b>		<b>N.º de artículo</b>		<b>N.º de artículo</b>		
	791372000000000 <sup>3</sup>	117€	791372000000000 <sup>3</sup>	117€	791372000000000 <sup>3</sup>	117€	
<b>Set para estanqueidad</b>							
	<b>N.º de artículo</b>		<b>N.º de artículo</b>		<b>N.º de artículo</b>		
	792803000000000 <sup>4</sup>	266€	792803000000000 <sup>4</sup>	266€	792803000000000 <sup>4</sup>	266€	
<b>Ayuda de montaje</b>							
	<b>N.º de artículo</b>		<b>N.º de artículo</b>		<b>N.º de artículo</b>		
	792805000000000 <sup>3</sup>	99€	792805000000000 <sup>3</sup>	99€	792805000000000 <sup>3</sup>	99€	

<sup>1</sup> Si se instalan patas para bañera también debe pedirse el vaciador # 791243 00 0 00 0000




<sup>2</sup> Para montaje sobrepuerto solo se puede usar con una base Stonetto/Tempano. Para las patas 791109 - 791113 y # 791373 - 791399 (en conexión con el desagüe del plato de ducha # 791283) se necesitan 2 uds

<sup>3</sup> Solo puede utilizarse en combinación con las patas

<sup>4</sup> Solo se puede utilizar cuando el plato de ducha se monta a ras del suelo



**Platos de ducha**

			
Longitud x anchura	1000 x 900 mm	1000 x 1000 mm	1200 x 800 mm
Altura	50 mm	50 mm	50 mm
Material	Fundición mineral	Fundición mineral	Fundición mineral
Tipo de material	DuroCast UltraResist	DuroCast UltraResist	DuroCast UltraResist
Peso	29,0 kg	32,0 kg	31,0 kg
	<b>N.º de artículo</b>	<b>N.º de artículo</b>	<b>N.º de artículo</b>
Blanco Mate	7201663800000000 1.127€	7201673800000000 1.179€	7201483800000000 1.140€
Cemento oscuro Mate	7201661800000000 1.127€	7201671800000000 1.179€	7201481800000000 1.140€
Antracita Mate	7201666800000000 1.127€	7201676800000000 1.179€	7201486800000000 1.140€

**Artículos relacionados**

<b>Vaciador</b>		Cromado		Cromado		Cromado	
Color		N.º de artículo		N.º de artículo		N.º de artículo	
Horizontal	Altura del cierre hidráulico: 50 mm	790263000001000 123€		790263000001000 123€		790263000001000 123€	
Vertical	Altura del cierre hidráulico: 50 mm	790269000001000 123€		790269000001000 123€		790269000001000 123€	
Color		Blanco		Blanco		Blanco	
		N.º de artículo		N.º de artículo		N.º de artículo	
Horizontal	Altura del cierre hidráulico: 50 mm	791243000000000 119€		791243000000000 119€		791243000000000 119€	
<b>Patas</b>		N.º de artículo		N.º de artículo		N.º de artículo	
De altura ajustable: 80 - 100 mm		791103000000000 <sup>1</sup> 465€		791104000000000 <sup>1</sup> 465€		791105000000000 <sup>1</sup> 487€	
<b>Patas</b>		N.º de artículo		N.º de artículo		N.º de artículo	
De altura ajustable: 100 - 150 mm		790173000000000 <sup>2</sup> 34€		790173000000000 <sup>2</sup> 34€		790173000000000 <sup>2</sup> 34€	
<b>Junta de insonorización</b>		N.º de artículo		N.º de artículo		N.º de artículo	
		790126000000000 25€		790126000000000 25€		790126000000000 25€	
<b>Set de insonorización</b>		N.º de artículo		N.º de artículo		N.º de artículo	
		791372000000000 <sup>3</sup> 117€		791372000000000 <sup>3</sup> 117€		791372000000000 <sup>3</sup> 117€	
<b>Set para estanqueidad</b>		N.º de artículo		N.º de artículo		N.º de artículo	
		792803000000000 <sup>4</sup> 266€		792803000000000 <sup>4</sup> 266€		792803000000000 <sup>4</sup> 266€	
<b>Ayuda de montaje</b>		N.º de artículo		N.º de artículo		N.º de artículo	
		792805000000000 <sup>3</sup> 99€		792805000000000 <sup>3</sup> 99€		792805000000000 <sup>3</sup> 99€	

<sup>1</sup> Si se instalan patas para bañera también debe pedirse el vaciador # 791243 00 0 00 0000

<sup>2</sup> Para montaje sobrepujado solo se puede usar con una base Stonetto/Tempano. Para las patas 791109 - 791113 y # 791373 - 791399 (en conexión con el desagüe del plato de ducha # 791283) se necesitan 2 uds

<sup>3</sup> Solo puede utilizarse en combinación con las patas

<sup>4</sup> Solo se puede utilizar cuando el plato de ducha se monta a ras del suelo

Platos de ducha							
Longitud x anchura	1200 x 900 mm		1200 x 1000 mm		1200 x 1200 mm		
Altura	50 mm		50 mm		50 mm		
Material	Fundición mineral		Fundición mineral		Fundición mineral		
Tipo de material	DuroCast UltraResist		DuroCast UltraResist		DuroCast UltraResist		
Peso	36,0 kg		37,0 kg		46,0 kg		
	<b>N.º de artículo</b>		<b>N.º de artículo</b>		<b>N.º de artículo</b>		
Blanco Mate	7201493800000000	1.179€	7201683800000000	1.241€	7201693800000000	1.391€	
Cemento oscuro Mate	7201491800000000	1.179€	7201681800000000	1.241€	7201691800000000	1.391€	
Antracita Mate	7201496800000000	1.179€	7201686800000000	1.241€	7201696800000000	1.391€	
Artículos relacionados							
<b>Vaciador</b>							
Color		Cromado		Cromado		Cromado	
		<b>N.º de artículo</b>		<b>N.º de artículo</b>		<b>N.º de artículo</b>	
Horizontal	Altura del cierre hidráulico: 50 mm	790263000001000	123€	790263000001000	123€	790263000001000	123€
Vertical	Altura del cierre hidráulico: 50 mm	790269000001000	123€	790269000001000	123€	790269000001000	123€
Color		Blanco		Blanco		Blanco	
		<b>N.º de artículo</b>		<b>N.º de artículo</b>		<b>N.º de artículo</b>	
Horizontal	Altura del cierre hidráulico: 50 mm	791243000000000	119€	791243000000000	119€	791243000000000	119€
<b>Patas</b>							
		<b>N.º de artículo</b>		<b>N.º de artículo</b>		<b>N.º de artículo</b>	
De altura ajustable: 80 - 100 mm		791106000000000 <sup>1</sup>	487€	791107000000000 <sup>1</sup>	487€	791108000000000 <sup>1</sup>	527€
<b>Patas</b>							
		<b>N.º de artículo</b>		<b>N.º de artículo</b>		<b>N.º de artículo</b>	
De altura ajustable: 100 - 150 mm		790173000000000 <sup>2</sup>	34€	790173000000000 <sup>2</sup>	34€	790173000000000 <sup>2</sup>	34€
<b>Junta de insonorización</b>							
		<b>N.º de artículo</b>		<b>N.º de artículo</b>		<b>N.º de artículo</b>	
		790126000000000	25€	790126000000000	25€	790126000000000	25€
<b>Set de insonorización</b>							
		<b>N.º de artículo</b>		<b>N.º de artículo</b>		<b>N.º de artículo</b>	
		791372000000000 <sup>3</sup>	117€	791372000000000 <sup>3</sup>	117€	791372000000000 <sup>3</sup>	117€
<b>Set para estanqueidad</b>							
		<b>N.º de artículo</b>		<b>N.º de artículo</b>		<b>N.º de artículo</b>	
		792803000000000 <sup>4</sup>	266€	792803000000000 <sup>4</sup>	266€	792803000000000 <sup>4</sup>	266€
<b>Ayuda de montaje</b>							
		<b>N.º de artículo</b>		<b>N.º de artículo</b>		<b>N.º de artículo</b>	
		792805000000000 <sup>3</sup>	99€	792805000000000 <sup>3</sup>	99€	792805000000000 <sup>3</sup>	99€




<sup>1</sup> Si se instalan patas para bañera también debe pedirse el vaciador # 791243 00 0 00 0000

<sup>2</sup> Para montaje sobrepuesto solo se puede usar con una base Stonetto/Tempano. Para las patas 791109 - 791113 y # 791373 - 791399 (en conexión con el desagüe del plato de ducha # 791283) se necesitan 2 uds

<sup>3</sup> Solo puede utilizarse en combinación con las patas

<sup>4</sup> Solo se puede utilizar cuando el plato de ducha se monta a ras del suelo

**Platos de ducha**

			
Longitud x anchura	1400 x 800 mm	1400 x 900 mm	1400 x 1000 mm
Altura	50 mm	50 mm	50 mm
Material	Fundición mineral	Fundición mineral	Fundición mineral
Tipo de material	DuroCast UltraResist	DuroCast UltraResist	DuroCast UltraResist
Peso	32,0 kg	37,0 kg	45,0 kg
	<b>N.º de artículo</b>	<b>N.º de artículo</b>	<b>N.º de artículo</b>
Blanco Mate	7202173800000000 1.252€	7201503800000000 1.265€	7201703800000000 1.367€
Cemento oscuro Mate	7202171800000000 1.252€	7201501800000000 1.265€	7201701800000000 1.367€
Antracita Mate	7202176800000000 1.252€	7201506800000000 1.265€	7201706800000000 1.367€

**Artículos relacionados**



<b>Vaciador</b>		Cromado		Cromado		Cromado	
Color		<b>N.º de artículo</b>		<b>N.º de artículo</b>		<b>N.º de artículo</b>	
Horizontal	Altura del cierre hidráulico: 50 mm	790263000001000 123€		790263000001000 123€		790263000001000 123€	
Vertical	Altura del cierre hidráulico: 50 mm	790269000001000 123€		790269000001000 123€		790269000001000 123€	
Color		Blanco		Blanco		Blanco	
		<b>N.º de artículo</b>		<b>N.º de artículo</b>		<b>N.º de artículo</b>	
Horizontal	Altura del cierre hidráulico: 50 mm	791243000000000 119€		791243000000000 119€		791243000000000 119€	
<b>Patas</b>		<b>N.º de artículo</b>		<b>N.º de artículo</b>		<b>N.º de artículo</b>	
De altura ajustable: 80 - 100 mm		791109000000000 <sup>1</sup> 522€		791110000000000 <sup>1</sup> 522€		791111000000000 <sup>1</sup> 522€	
<b>Patas</b>		<b>N.º de artículo</b>		<b>N.º de artículo</b>		<b>N.º de artículo</b>	
De altura ajustable: 100 - 150 mm		790173000000000 <sup>2</sup> 34€		790173000000000 <sup>2</sup> 34€		790173000000000 <sup>2</sup> 34€	
<b>Junta de insonorización</b>		<b>N.º de artículo</b>		<b>N.º de artículo</b>		<b>N.º de artículo</b>	
		790126000000000 25€		790126000000000 25€		790126000000000 25€	
<b>Set de insonorización</b>		<b>N.º de artículo</b>		<b>N.º de artículo</b>		<b>N.º de artículo</b>	
		791372000000000 <sup>3</sup> 117€		791372000000000 <sup>3</sup> 117€		791372000000000 <sup>3</sup> 117€	
<b>Set para estanqueidad</b>		<b>N.º de artículo</b>		<b>N.º de artículo</b>		<b>N.º de artículo</b>	
		792803000000000 <sup>4</sup> 266€		792803000000000 <sup>4</sup> 266€		792803000000000 <sup>4</sup> 266€	
<b>Ayuda de montaje</b>		<b>N.º de artículo</b>		<b>N.º de artículo</b>		<b>N.º de artículo</b>	
		792805000000000 <sup>3</sup> 99€		792805000000000 <sup>3</sup> 99€		792805000000000 <sup>3</sup> 99€	

<sup>1</sup> Si se instalan patas para bañera también debe pedirse el vaciador # 791243 00 0 00 0000

<sup>2</sup> Para montaje sobrepuesto solo se puede usar con una base Stonetto/Tempano. Para las patas 791109 - 791113 y # 791373 - 791399 (en conexión con el desagüe del plato de ducha # 791283) se necesitan 2 uds

<sup>3</sup> Solo puede utilizarse en combinación con las patas

<sup>4</sup> Solo se puede utilizar cuando el plato de ducha se monta a ras del suelo

Platos de ducha				
				
Longitud x anchura	1600 x 900 mm		1600 x 1000 mm	
Altura	50 mm		50 mm	
Material	Fundición mineral		Fundición mineral	
Tipo de material	DuroCast UltraResist		DuroCast UltraResist	
Peso	40,0 kg		52,0 kg	
	<b>N.º de artículo</b>		<b>N.º de artículo</b>	
Blanco Mate	7202183800000000	1.479€	7201713800000000	1.479€
Cemento oscuro Mate	7202181800000000	1.479€	7201711800000000	1.479€
Antracita Mate	7202186800000000	1.479€	7201716800000000	1.479€




Artículos relacionados				
<b>Vaciador</b>				
Color		Cromado		Cromado
		<b>N.º de artículo</b>		<b>N.º de artículo</b>
Horizontal	Altura del cierre hidráulico: 50 mm	790263000001000	123€	790263000001000
Vertical	Altura del cierre hidráulico: 50 mm	790269000001000	123€	790269000001000
Color		Blanco		Blanco
		<b>N.º de artículo</b>		<b>N.º de artículo</b>
Horizontal	Altura del cierre hidráulico: 50 mm	791243000000000	119€	791243000000000
<b>Patas</b>				
De altura ajustable: 80 - 100 mm		<b>N.º de artículo</b>		<b>N.º de artículo</b>
		791112000000000 <sup>1</sup>	544€	791113000000000 <sup>1</sup>
De altura ajustable: 100 - 150 mm		<b>N.º de artículo</b>		<b>N.º de artículo</b>
		790173000000000 <sup>2</sup>	34€	790173000000000 <sup>2</sup>
<b>Junta de insonorización</b>				
		<b>N.º de artículo</b>		<b>N.º de artículo</b>
		790126000000000	25€	790126000000000
<b>Set de insonorización</b>				
		<b>N.º de artículo</b>		<b>N.º de artículo</b>
		791372000000000 <sup>3</sup>	117€	791372000000000 <sup>3</sup>
<b>Set para estanqueidad</b>				
		<b>N.º de artículo</b>		<b>N.º de artículo</b>
		792803000000000 <sup>4</sup>	266€	792803000000000 <sup>4</sup>
<b>Ayuda de montaje</b>				
		<b>N.º de artículo</b>		<b>N.º de artículo</b>
		792805000000000 <sup>3</sup>	99€	792805000000000 <sup>3</sup>

<sup>1</sup> Si se instalan patas para bañera también debe pedirse el vaciador # 791243 00 0 00 0000

<sup>2</sup> Para montaje sobrepuesto solo se puede usar con una base Stonetto/Tempano. Para las patas 791109 - 791113 y # 791373 - 791399 (en conexión con el desagüe del plato de ducha # 791283) se necesitan 2 uds

<sup>3</sup> Solo puede utilizarse en combinación con las patas

<sup>4</sup> Solo se puede utilizar cuando el plato de ducha se monta a ras del suelo

Platos de ducha						
						
Longitud x anchura	800 x 800 mm		900 x 800 mm		900 x 900 mm	
Altura	30 mm		30 mm		30 mm	
Material	Composite		Composite		Composite	
Tipo de material	DuroCast Nature		DuroCast Nature		DuroCast Nature	
Peso	10,5 kg		12,0 kg		13,5 kg	
Cortable	✓		✓		✓	
	<b>N.º de artículo</b>		<b>N.º de artículo</b>		<b>N.º de artículo</b>	
Blanco	720269730000000	460€	720270730000000	535€	720271730000000	575€
Blanco Mate	720269740000000	428€	720270740000000	498€	720271740000000	535€
Crema Mate	720269620000000	428€	720270620000000	498€	720271620000000	535€
Crudo Mate	720269640000000	428€	720270640000000	498€	720271640000000	535€
Gris claro Mate	720269630000000	428€	720270630000000	498€	720271630000000	535€
Gris oscuro Mate	720269650000000	428€	720270650000000	498€	720271650000000	535€
Artículos relacionados						
<b>Vaciador</b>						
Salida	Horizontal		Horizontal		Horizontal	
	<b>N.º de artículo</b>		<b>N.º de artículo</b>		<b>N.º de artículo</b>	
Altura del cierre hidráulico: 30 mm	791291000000000 <sup>1</sup>	88€	791291000000000 <sup>1</sup>	88€	791291000000000 <sup>1</sup>	88€
Altura del cierre hidráulico: 50 mm	791290000000000	70€	791290000000000	70€	791290000000000	70€
Color	Cromado		Cromado		Cromado	
	<b>N.º de artículo</b>		<b>N.º de artículo</b>		<b>N.º de artículo</b>	
Altura del cierre hidráulico: 50 mm	791292000001000	70€	791292000001000	70€	791292000001000	70€
<b>Junta de insonorización</b>						
	<b>N.º de artículo</b>		<b>N.º de artículo</b>		<b>N.º de artículo</b>	
	790126000000000	25€	790126000000000	25€	790126000000000	25€
<b>Set para estanqueidad</b>						
	<b>N.º de artículo</b>		<b>N.º de artículo</b>		<b>N.º de artículo</b>	
	792803000000000 <sup>2</sup>	266€	792803000000000 <sup>2</sup>	266€	792803000000000 <sup>2</sup>	266€




<sup>1</sup> A diferencia de los requisitos de DIN EN 274, la altura de cierre hidráulico es de solo 30 mm.

<sup>2</sup> Solo se puede utilizar cuando el plato de ducha se monta a ras del suelo

Platos de ducha						
Longitud x anchura	1000 x 700 mm		1000 x 800 mm		1000 x 900 mm	
Altura	30 mm		30 mm		30 mm	
Material	Composite		Composite		Composite	
Tipo de material	DuroCast Nature		DuroCast Nature		DuroCast Nature	
Peso	11,5 kg		13,5 kg		15,0 kg	
Cortable	✓		✓		✓	
	<b>N.º de artículo</b>		<b>N.º de artículo</b>		<b>N.º de artículo</b>	
Blanco	720272730000000	516€	720273730000000	569€	720274730000000	609€
Blanco Mate	720272740000000	480€	720273740000000	529€	720274740000000	564€
Crema Mate	720272620000000	480€	720273620000000	529€	720274620000000	564€
Crudo Mate	720272640000000	480€	720273640000000	529€	720274640000000	564€
Gris claro Mate	720272630000000	480€	720273630000000	529€	720274630000000	564€
Gris oscuro Mate	720272650000000	480€	720273650000000	529€	720274650000000	564€
Artículos relacionados						
<b>Vaciador</b>						
Salida	Horizontal		Horizontal		Horizontal	
	<b>N.º de artículo</b>		<b>N.º de artículo</b>		<b>N.º de artículo</b>	
Altura del cierre hidráulico: 30 mm	791291000000000 <sup>1</sup>	88€	791291000000000 <sup>1</sup>	88€	791291000000000 <sup>1</sup>	88€
Altura del cierre hidráulico: 50 mm	791290000000000	70€	791290000000000	70€	791290000000000	70€
Color	Cromado		Cromado		Cromado	
	<b>N.º de artículo</b>		<b>N.º de artículo</b>		<b>N.º de artículo</b>	
Altura del cierre hidráulico: 50 mm	791292000001000	70€	791292000001000	70€	791292000001000	70€
<b>Junta de insonorización</b>						
	<b>N.º de artículo</b>		<b>N.º de artículo</b>		<b>N.º de artículo</b>	
	790126000000000	25€	790126000000000	25€	790126000000000	25€
<b>Set para estanqueidad</b>						
	<b>N.º de artículo</b>		<b>N.º de artículo</b>		<b>N.º de artículo</b>	
	792803000000000 <sup>2</sup>	266€	792803000000000 <sup>2</sup>	266€	792803000000000 <sup>2</sup>	266€

<sup>1</sup> A diferencia de los requisitos de DIN EN 274, la altura de cierre hidráulico es de solo 30 mm.

<sup>2</sup> Solo se puede utilizar cuando el plato de ducha se monta a ras del suelo

Platos de ducha						
						
Longitud x anchura	1000 x 1000 mm		1200 x 800 mm		1200 x 900 mm	
Altura	30 mm		30 mm		30 mm	
Material	Composite		Composite		Composite	
Tipo de material	DuroCast Nature		DuroCast Nature		DuroCast Nature	
Peso	16,5 kg		16,0 kg		17,5 kg	
Cortable	✓		✓		✓	
	<b>N.º de artículo</b>		<b>N.º de artículo</b>		<b>N.º de artículo</b>	
Blanco	720275730000000	654€	720276730000000	631€	720277730000000	693€
Blanco Mate	720275740000000	607€	720276740000000	586€	720277740000000	643€
Crema Mate	720275620000000	607€	720276620000000	586€	720277620000000	643€
Crudo Mate	720275640000000	607€	720276640000000	586€	720277640000000	643€
Gris claro Mate	720275630000000	607€	720276630000000	586€	720277630000000	643€
Gris oscuro Mate	720275650000000	607€	720276650000000	586€	720277650000000	643€

Artículos relacionados						
<b>Vaciador</b>						
Salida	Horizontal		Horizontal		Horizontal	
	<b>N.º de artículo</b>		<b>N.º de artículo</b>		<b>N.º de artículo</b>	
Altura del cierre hidráulico: 30 mm	791291000000000 <sup>1</sup>	88€	791291000000000 <sup>1</sup>	88€	791291000000000 <sup>1</sup>	88€
Altura del cierre hidráulico: 50 mm	791290000000000	70€	791290000000000	70€	791290000000000	70€
Color	Cromado		Cromado		Cromado	
	<b>N.º de artículo</b>		<b>N.º de artículo</b>		<b>N.º de artículo</b>	
Altura del cierre hidráulico: 50 mm	791292000001000	70€	791292000001000	70€	791292000001000	70€
<b>Junta de insonorización</b>						
	<b>N.º de artículo</b>		<b>N.º de artículo</b>		<b>N.º de artículo</b>	
	790126000000000	25€	790126000000000	25€	790126000000000	25€
<b>Set para estanqueidad</b>						
	<b>N.º de artículo</b>		<b>N.º de artículo</b>		<b>N.º de artículo</b>	
	792803000000000 <sup>2</sup>	266€	792803000000000 <sup>2</sup>	266€	792803000000000 <sup>2</sup>	266€

<sup>1</sup> A diferencia de los requisitos de DIN EN 274, la altura de cierre hidráulico es de solo 30 mm.

<sup>2</sup> Solo se puede utilizar cuando el plato de ducha se monta a ras del suelo

Platos de ducha						
Longitud x anchura	1200 x 1000 mm		1200 x 1200 mm		1400 x 800 mm	
Altura	30 mm		30 mm		30 mm	
Material	Composite		Composite		Composite	
Tipo de material	DuroCast Nature		DuroCast Nature		DuroCast Nature	
Peso	19,5 kg		23,5 kg		22,0 kg	
Cortable	✓		✓		✓	
	<b>N.º de artículo</b>		<b>N.º de artículo</b>		<b>N.º de artículo</b>	
Blanco	720278730000000	747€	720279730000000	896€	720280730000000	753€
Blanco Mate	720278740000000	691€	720279740000000	830€	720280740000000	698€
Crema Mate	720278620000000	691€	720279620000000	830€	720280620000000	698€
Crudo Mate	720278640000000	691€	720279640000000	830€	720280640000000	698€
Gris claro Mate	720278630000000	691€	720279630000000	830€	720280630000000	698€
Gris oscuro Mate	720278650000000	691€	720279650000000	830€	720280650000000	698€

Artículos relacionados						
<b>Vaciador</b>						
Salida	Horizontal		Horizontal		Horizontal	
	<b>N.º de artículo</b>		<b>N.º de artículo</b>		<b>N.º de artículo</b>	
Altura del cierre hidráulico: 30 mm	791291000000000 <sup>1</sup>	88€	791291000000000 <sup>1</sup>	88€	791291000000000 <sup>1</sup>	88€
Altura del cierre hidráulico: 50 mm	791290000000000	70€	791290000000000	70€	791290000000000	70€
Color	Cromado		Cromado		Cromado	
	<b>N.º de artículo</b>		<b>N.º de artículo</b>		<b>N.º de artículo</b>	
Altura del cierre hidráulico: 50 mm	791292000001000	70€	791292000001000	70€	791292000001000	70€
<b>Junta de insonorización</b>						
	<b>N.º de artículo</b>		<b>N.º de artículo</b>		<b>N.º de artículo</b>	
	790126000000000	25€	790126000000000	25€	790126000000000	25€
<b>Set para estanqueidad</b>						
	<b>N.º de artículo</b>		<b>N.º de artículo</b>		<b>N.º de artículo</b>	
	792803000000000 <sup>2</sup>	266€	792803000000000 <sup>2</sup>	266€	792803000000000 <sup>2</sup>	266€

<sup>1</sup> A diferencia de los requisitos de DIN EN 274, la altura de cierre hidráulico es de solo 30 mm.

<sup>2</sup> Solo se puede utilizar cuando el plato de ducha se monta a ras del suelo



Platos de ducha						
Longitud x anchura	1400 x 900 mm		1400 x 1000 mm		1500 x 800 mm	
Altura	30 mm		30 mm		30 mm	
Material	Composite		Composite		Composite	
Tipo de material	DuroCast Nature		DuroCast Nature		DuroCast Nature	
Peso	20,5 kg		23,0 kg		20,0 kg	
Cortable	✓		✓		✓	
	<b>N.º de artículo</b>		<b>N.º de artículo</b>		<b>N.º de artículo</b>	
Blanco	720281730000000	832€	720282730000000	896€	720283730000000	802€
Blanco Mate	720281740000000	768€	720282740000000	830€	720283740000000	742€
Crema Mate	720281620000000	768€	720282620000000	830€	720283620000000	742€
Crudo Mate	720281640000000	768€	720282640000000	830€	720283640000000	742€
Gris claro Mate	720281630000000	768€	720282630000000	830€	720283630000000	742€
Gris oscuro Mate	720281650000000	768€	720282650000000	830€	720283650000000	742€

Artículos relacionados						
<b>Vaciador</b>						
Salida	Horizontal		Horizontal		Horizontal	
	<b>N.º de artículo</b>		<b>N.º de artículo</b>		<b>N.º de artículo</b>	
Altura del cierre hidráulico: 30 mm	791291000000000 <sup>1</sup>	88€	791291000000000 <sup>1</sup>	88€	791291000000000 <sup>1</sup>	88€
Altura del cierre hidráulico: 50 mm	791290000000000	70€	791290000000000	70€	791290000000000	70€
Color	Cromado		Cromado		Cromado	
	<b>N.º de artículo</b>		<b>N.º de artículo</b>		<b>N.º de artículo</b>	
Altura del cierre hidráulico: 50 mm	791292000001000	70€	791292000001000	70€	791292000001000	70€
<b>Junta de insonorización</b>						
	<b>N.º de artículo</b>		<b>N.º de artículo</b>		<b>N.º de artículo</b>	
	790126000000000	25€	790126000000000	25€	790126000000000	25€
<b>Set para estanqueidad</b>						
	<b>N.º de artículo</b>		<b>N.º de artículo</b>		<b>N.º de artículo</b>	
	792803000000000 <sup>2</sup>	266€	792803000000000 <sup>2</sup>	266€	792803000000000 <sup>2</sup>	266€

<sup>1</sup> A diferencia de los requisitos de DIN EN 274, la altura de cierre hidráulico es de solo 30 mm.

<sup>2</sup> Solo se puede utilizar cuando el plato de ducha se monta a ras del suelo

Platos de ducha						
Longitud x anchura	1600 x 800 mm		1600 x 900 mm		1600 x 1000 mm	
Altura	30 mm		30 mm		30 mm	
Material	Composite		Composite		Composite	
Tipo de material	DuroCast Nature		DuroCast Nature		DuroCast Nature	
Peso	21,0 kg		23,5 kg		26,5 kg	
Cortable	✓		✓		✓	
	<b>N.º de artículo</b>		<b>N.º de artículo</b>		<b>N.º de artículo</b>	
Blanco	720284730000000	853€	720285730000000	916€	720286730000000	987€
Blanco Mate	720284740000000	788€	720285740000000	847€	720286740000000	911€
Crema Mate	720284620000000	788€	720285620000000	847€	720286620000000	911€
Crudo Mate	720284640000000	788€	720285640000000	847€	720286640000000	911€
Gris claro Mate	720284630000000	788€	720285630000000	847€	720286630000000	911€
Gris oscuro Mate	720284650000000	788€	720285650000000	847€	720286650000000	911€

Artículos relacionados						
<b>Vaciador</b>						
Salida	Horizontal		Horizontal		Horizontal	
	<b>N.º de artículo</b>		<b>N.º de artículo</b>		<b>N.º de artículo</b>	
Altura del cierre hidráulico: 30 mm	791291000000000 <sup>1</sup>	88€	791291000000000 <sup>1</sup>	88€	791291000000000 <sup>1</sup>	88€
Altura del cierre hidráulico: 50 mm	791290000000000	70€	791290000000000	70€	791290000000000	70€
Color	Cromado		Cromado		Cromado	
	<b>N.º de artículo</b>		<b>N.º de artículo</b>		<b>N.º de artículo</b>	
Altura del cierre hidráulico: 50 mm	791292000001000	70€	791292000001000	70€	791292000001000	70€
<b>Junta de insonorización</b>						
	<b>N.º de artículo</b>		<b>N.º de artículo</b>		<b>N.º de artículo</b>	
	790126000000000	25€	790126000000000	25€	790126000000000	25€
<b>Set para estanqueidad</b>						
	<b>N.º de artículo</b>		<b>N.º de artículo</b>		<b>N.º de artículo</b>	
	792803000000000 <sup>2</sup>	266€	792803000000000 <sup>2</sup>	266€	792803000000000 <sup>2</sup>	266€

<sup>1</sup> A diferencia de los requisitos de DIN EN 274, la altura de cierre hidráulico es de solo 30 mm.

<sup>2</sup> Solo se puede utilizar cuando el plato de ducha se monta a ras del suelo

Platos de ducha						
Longitud x anchura	1700 x 900 mm		1800 x 800 mm		1800 x 900 mm	
Altura	30 mm		30 mm		30 mm	
Material	Composite		Composite		Composite	
Tipo de material	DuroCast Nature		DuroCast Nature		DuroCast Nature	
Peso	25,0 kg		23,5 kg		26,5 kg	
Cortable	✓		✓		✓	
	<b>N.º de artículo</b>		<b>N.º de artículo</b>		<b>N.º de artículo</b>	
Blanco	7202877300000000	962€	7202887300000000	929€	7202897300000000	1.011€
Blanco Mate	7202877400000000	887€	7202887400000000	857€	7202897400000000	932€
Crema Mate	7202876200000000	887€	7202886200000000	857€	7202896200000000	932€
Crudo Mate	7202876400000000	887€	7202886400000000	857€	7202896400000000	932€
Gris claro Mate	7202876300000000	887€	7202886300000000	857€	7202896300000000	932€
Gris oscuro Mate	7202876500000000	887€	7202886500000000	857€	7202896500000000	932€

Artículos relacionados						
<b>Vaciador</b>						
Salida	Horizontal		Horizontal		Horizontal	
	<b>N.º de artículo</b>		<b>N.º de artículo</b>		<b>N.º de artículo</b>	
Altura del cierre hidráulico: 30 mm	7912910000000000 <sup>1</sup>	88€	7912910000000000 <sup>1</sup>	88€	7912910000000000 <sup>1</sup>	88€
Altura del cierre hidráulico: 50 mm	7912900000000000	70€	7912900000000000	70€	7912900000000000	70€
Color	Cromado		Cromado		Cromado	
	<b>N.º de artículo</b>		<b>N.º de artículo</b>		<b>N.º de artículo</b>	
Altura del cierre hidráulico: 50 mm	791292000001000	70€	791292000001000	70€	791292000001000	70€
<b>Junta de insonorización</b>						
	<b>N.º de artículo</b>		<b>N.º de artículo</b>		<b>N.º de artículo</b>	
	7901260000000000	25€	7901260000000000	25€	7901260000000000	25€
<b>Set para estanqueidad</b>						
	<b>N.º de artículo</b>		<b>N.º de artículo</b>		<b>N.º de artículo</b>	
	7928030000000000 <sup>2</sup>	266€	7928030000000000 <sup>2</sup>	266€	7928030000000000 <sup>2</sup>	266€

<sup>1</sup> A diferencia de los requisitos de DIN EN 274, la altura de cierre hidráulico es de solo 30 mm.

<sup>2</sup> Solo se puede utilizar cuando el plato de ducha se monta a ras del suelo

# Tempano




Design by Duravit

Platos de ducha					
					
Longitud x anchura	800 x 800 mm		900 x 750 mm		900 x 800 mm
Altura	40 mm		40 mm		40 mm
Material	Acrílico sanitario		Acrílico sanitario		Acrílico sanitario
Manguito estanco pre-montado	✓		✓		✓
Peso	20,5 kg		21,0 kg		22,5 kg
Color	Blanco		Blanco		Blanco
	<b>N.º de artículo</b>		<b>N.º de artículo</b>		<b>N.º de artículo</b>
	720187000000000		720191000000000		720192000000000
	602€		608€		619€
Antislip	720187000000001		720191000000001		720192000000001
	855€		861€		872€

Artículos relacionados					
<b>Vaciador</b>					
Color		Blanco		Blanco	
		<b>N.º de artículo</b>		<b>N.º de artículo</b>	
Horizontal	Altura del cierre hidráulico: 50 mm	790263000000000	123€	790263000000000	123€
		791283000000000 <sup>1</sup>	116€	791283000000000 <sup>1</sup>	116€
Vertical	Altura del cierre hidráulico: 50 mm	790269000000000	123€	790269000000000	123€
Color		Cromado		Cromado	
		<b>N.º de artículo</b>		<b>N.º de artículo</b>	
Horizontal	Altura del cierre hidráulico: 50 mm	790263000001000	123€	790263000001000	123€
Vertical	Altura del cierre hidráulico: 50 mm	790269000001000	123€	790269000001000	123€
<b>Patas</b>					
De altura ajustable: 70 - 100 mm		<b>N.º de artículo</b>		<b>N.º de artículo</b>	
		791373000000000		791377000000000	
		298€		301€	
De altura ajustable: 100 - 150 mm		<b>N.º de artículo</b>		<b>N.º de artículo</b>	
		790173000000000 <sup>2</sup>		790173000000000 <sup>2</sup>	
		34€		34€	
<b>Set de insonorización</b>					
		<b>N.º de artículo</b>		<b>N.º de artículo</b>	
		791372000000000 <sup>1</sup>		791372000000000 <sup>1</sup>	
		117€		117€	
<b>Ayuda de montaje</b>					
		<b>N.º de artículo</b>		<b>N.º de artículo</b>	
		792805000000000 <sup>1</sup>		792805000000000 <sup>1</sup>	
		99€		99€	

<sup>1</sup> Solo puede utilizarse en combinación con las patas

<sup>2</sup> Para montaje sobrepuesto solo se puede usar con una base Stonetto/Tempano. Para las patas 791109 - 791113 y # 791373 - 791399 (en conexión con el desagüe del plato de ducha # 791283) se necesitan 2 uds

Platos de ducha						
						
Longitud x anchura	900 x 900 mm		1000 x 700 mm		1000 x 800 mm	
Altura	40 mm		40 mm		40 mm	
Material	Acrílico sanitario		Acrílico sanitario		Acrílico sanitario	
Manguito estanco pre-montado	✓		✓		✓	
Peso	23,0 kg		22,0 kg		24,5 kg	
Color	Blanco		Blanco		Blanco	
	<b>N.º de artículo</b>		<b>N.º de artículo</b>		<b>N.º de artículo</b>	
	720188000000000		720193000000000		720194000000000	
	634€		612€		634€	
Antislip	720188000000001		720193000000001		720194000000001	
	887€		865€		887€	

Artículos relacionados							
<b>Vaciador</b>							
Color							
		Blanco		Blanco		Blanco	
		<b>N.º de artículo</b>		<b>N.º de artículo</b>		<b>N.º de artículo</b>	
Horizontal	Altura del cierre hidráulico: 50 mm	790263000000000	123€	790263000000000	123€	790263000000000	123€
		791283000000000 <sup>1</sup>	116€	791283000000000 <sup>1</sup>	116€	791283000000000 <sup>1</sup>	116€
Vertical	Altura del cierre hidráulico: 50 mm	790269000000000	123€	790269000000000	123€	790269000000000	123€
Color							
		Cromado		Cromado		Cromado	
		<b>N.º de artículo</b>		<b>N.º de artículo</b>		<b>N.º de artículo</b>	
Horizontal	Altura del cierre hidráulico: 50 mm	790263000001000	123€	790263000001000	123€	790263000001000	123€
Vertical	Altura del cierre hidráulico: 50 mm	790269000001000	123€	790269000001000	123€	790269000001000	123€
<b>Patatas</b>							
De altura ajustable: 70 - 100 mm							
		791374000000000		791379000000000		791380000000000	
		305€		301€		305€	
<b>Patatas</b>							
De altura ajustable: 100 - 150 mm							
		790173000000000 <sup>2</sup>		790173000000000 <sup>2</sup>		790173000000000 <sup>2</sup>	
		34€		34€		34€	
<b>Set de insonorización</b>							
		791372000000000 <sup>1</sup>		791372000000000 <sup>1</sup>		791372000000000 <sup>1</sup>	
		117€		117€		117€	
<b>Ayuda de montaje</b>							
		792805000000000 <sup>1</sup>		792805000000000 <sup>1</sup>		792805000000000 <sup>1</sup>	
		99€		99€		99€	

<sup>1</sup> Solo puede utilizarse en combinación con las patas

<sup>2</sup> Para montaje sobrepuesto solo se puede usar con una base Stonetto/Tempano. Para las patas 791109 - 791113 y # 791373 - 791399 (en conexión con el desagüe del plato de ducha # 791283) se necesitan 2 uds




# Tempano

Design by Duravit

Platos de ducha							
Longitud x anchura		1000 x 900 mm		1000 x 1000 mm		1200 x 700 mm	
Altura		40 mm		40 mm		45 mm	
Material		Acrílico sanitario		Acrílico sanitario		Acrílico sanitario	
Manguito estanco pre-montado		✓		✓		✓	
Peso		26,5 kg		30,0 kg		26,5 kg	
Color		Blanco		Blanco		Blanco	
		<b>N.º de artículo</b>		<b>N.º de artículo</b>		<b>N.º de artículo</b>	
		7201950000000000		7201890000000000		7201960000000000	
		657€		680€		657€	
Antislip		7201950000000001		7201890000000001		7201960000000001	
		910€		933€		910€	
Artículos relacionados							
<b>Vaciador</b>							
Color		Blanco		Blanco		Blanco	
		<b>N.º de artículo</b>		<b>N.º de artículo</b>		<b>N.º de artículo</b>	
Horizontal	Altura del cierre hidráulico: 50 mm	7902630000000000		7902630000000000		7902630000000000	
		123€		123€		123€	
		7912830000000001 <sup>1</sup>		7912830000000001 <sup>1</sup>		7912830000000001 <sup>1</sup>	
		116€		116€		116€	
Vertical	Altura del cierre hidráulico: 50 mm	7902690000000000		7902690000000000		7902690000000000	
		123€		123€		123€	
Color		Cromado		Cromado		Cromado	
		<b>N.º de artículo</b>		<b>N.º de artículo</b>		<b>N.º de artículo</b>	
Horizontal	Altura del cierre hidráulico: 50 mm	790263000001000		790263000001000		790263000001000	
		123€		123€		123€	
Vertical	Altura del cierre hidráulico: 50 mm	790269000001000		790269000001000		790269000001000	
		123€		123€		123€	
<b>Patás</b>							
De altura ajustable: 70 - 100 mm		7913810000000000		7913750000000000		7913820000000000	
		308€		314€		329€	
<b>Patás</b>							
De altura ajustable: 100 - 150 mm		7901730000000002 <sup>2</sup>		7901730000000002 <sup>2</sup>		7901730000000002 <sup>2</sup>	
		34€		34€		34€	
<b>Set de insonorización</b>							
		<b>N.º de artículo</b>		<b>N.º de artículo</b>		<b>N.º de artículo</b>	
		7913720000000001 <sup>1</sup>		7913720000000001 <sup>1</sup>		7913720000000001 <sup>1</sup>	
		117€		117€		117€	
<b>Ayuda de montaje</b>							
		<b>N.º de artículo</b>		<b>N.º de artículo</b>		<b>N.º de artículo</b>	
		7928050000000001 <sup>1</sup>		7928050000000001 <sup>1</sup>		7928050000000001 <sup>1</sup>	
		99€		99€		99€	

<sup>1</sup> Solo puede utilizarse en combinación con las patas

<sup>2</sup> Para montaje sobrepujado solo se puede usar con una base Stonetto/Tempano. Para las patas 791109 - 791113 y # 791373 - 791399 (en conexión con el desagüe del plato de ducha # 791283) se necesitan 2 uds

Platos de ducha					
					
Longitud x anchura	1200 x 800 mm		1200 x 900 mm		1200 x 1000 mm
Altura	45 mm		45 mm		45 mm
Material	Acrílico sanitario		Acrílico sanitario		Acrílico sanitario
Manguito estanco pre-montado	✓		✓		✓
Peso	31,5 kg		33,5 kg		35,5 kg
Color	Blanco		Blanco		Blanco
	<b>N.º de artículo</b>		<b>N.º de artículo</b>		<b>N.º de artículo</b>
	720197000000000		720198000000000		720199000000000
	690€		706€		735€
Antislip	720197000000001		720198000000001		720199000000001
	943€		959€		988€




Artículos relacionados					
<b>Vaciador</b>					
Color		Blanco		Blanco	
		<b>N.º de artículo</b>		<b>N.º de artículo</b>	
Horizontal	Altura del cierre hidráulico: 50 mm	790263000000000	123€	790263000000000	123€
		791283000000000 <sup>1</sup>	116€	791283000000000 <sup>1</sup>	116€
Vertical	Altura del cierre hidráulico: 50 mm	790269000000000	123€	790269000000000	123€
Color		Cromado		Cromado	
		<b>N.º de artículo</b>		<b>N.º de artículo</b>	
Horizontal	Altura del cierre hidráulico: 50 mm	790263000001000	123€	790263000001000	123€
Vertical	Altura del cierre hidráulico: 50 mm	790269000001000	123€	790269000001000	123€
<b>Patas</b>					
De altura ajustable: 70 - 100 mm		<b>N.º de artículo</b>		<b>N.º de artículo</b>	
		791383000000000		791384000000000	
		332€		334€	
		791385000000000		791385000000000	
		339€		339€	
<b>Patas</b>					
De altura ajustable: 100 - 150 mm		<b>N.º de artículo</b>		<b>N.º de artículo</b>	
		790173000000000 <sup>2</sup>		790173000000000 <sup>2</sup>	
		34€		34€	
		790173000000000 <sup>2</sup>		790173000000000 <sup>2</sup>	
		34€		34€	
<b>Set de insonorización</b>					
		<b>N.º de artículo</b>		<b>N.º de artículo</b>	
		791372000000000 <sup>1</sup>		791372000000000 <sup>1</sup>	
		117€		117€	
		791372000000000 <sup>1</sup>		791372000000000 <sup>1</sup>	
		117€		117€	
<b>Ayuda de montaje</b>					
		<b>N.º de artículo</b>		<b>N.º de artículo</b>	
		792805000000000 <sup>1</sup>		792805000000000 <sup>1</sup>	
		99€		99€	
		792805000000000 <sup>1</sup>		792805000000000 <sup>1</sup>	
		99€		99€	

<sup>1</sup> Solo puede utilizarse en combinación con las patas

<sup>2</sup> Para montaje sobrepuesto solo se puede usar con una base Stonetto/Tempano. Para las patas 791109 - 791113 y # 791373 - 791399 (en conexión con el desagüe del plato de ducha # 791283) se necesitan 2 uds

# Tempano

Design by Duravit




Platos de ducha					
					
Longitud x anchura	1200 x 1200 mm		1400 x 750 mm		1400 x 800 mm
Altura	45 mm		45 mm		45 mm
Material	Acrílico sanitario		Acrílico sanitario		Acrílico sanitario
Manguito estanco pre-montado	✓		✓		✓
Peso	41,5 kg		32,0 kg		34,0 kg
Color	Blanco		Blanco		Blanco
	<b>N.º de artículo</b>		<b>N.º de artículo</b>		<b>N.º de artículo</b>
	7201900000000000		7202000000000000		7202010000000000
	840€		730€		739€
Antislip	7201900000000001		7202000000000001		7202010000000001
	1.093€		983€		992€

Artículos relacionados					
<b>Vaciador</b>					
Color					
		Blanco		Blanco	
		<b>N.º de artículo</b>		<b>N.º de artículo</b>	
Horizontal	Altura del cierre hidráulico: 50 mm	7902630000000000	123€	7902630000000000	123€
		7912830000000001 <sup>1</sup>	116€	7912830000000001 <sup>1</sup>	116€
Vertical	Altura del cierre hidráulico: 50 mm	7902690000000000	123€	7902690000000000	123€
		7902690000000000	123€	7902690000000000	123€
Color					
		Cromado		Cromado	
		<b>N.º de artículo</b>		<b>N.º de artículo</b>	
Horizontal	Altura del cierre hidráulico: 50 mm	790263000001000	123€	790263000001000	123€
		790263000001000	123€	790263000001000	123€
Vertical	Altura del cierre hidráulico: 50 mm	790269000001000	123€	790269000001000	123€
		790269000001000	123€	790269000001000	123€
<b>Patatas</b>					
De altura ajustable: 70 - 100 mm					
		<b>N.º de artículo</b>		<b>N.º de artículo</b>	
		7913760000000000	432€	7913860000000000	361€
		7913760000000000	432€	7913860000000000	361€
<b>Patatas</b>					
De altura ajustable: 100 - 150 mm					
		<b>N.º de artículo</b>		<b>N.º de artículo</b>	
		7901730000000002 <sup>2</sup>	34€	7901730000000002 <sup>2</sup>	34€
		7901730000000002 <sup>2</sup>	34€	7901730000000002 <sup>2</sup>	34€
<b>Set de insonorización</b>					
		<b>N.º de artículo</b>		<b>N.º de artículo</b>	
		7913720000000001 <sup>1</sup>	117€	7913720000000001 <sup>1</sup>	117€
		7913720000000001 <sup>1</sup>	117€	7913720000000001 <sup>1</sup>	117€
<b>Ayuda de montaje</b>					
		<b>N.º de artículo</b>		<b>N.º de artículo</b>	
		7928050000000001 <sup>1</sup>	99€	7928050000000001 <sup>1</sup>	99€
		7928050000000001 <sup>1</sup>	99€	7928050000000001 <sup>1</sup>	99€

<sup>1</sup> Solo puede utilizarse en combinación con las patas

<sup>2</sup> Para montaje sobrepuerto solo se puede usar con una base Stonetto/Tempano. Para las patas 791109 - 791113 y # 791373 - 791399 (en conexión con el desagüe del plato de ducha # 791283) se necesitan 2 uds



Platos de ducha					
					
Longitud x anchura	1400 x 900 mm		1400 x 1000 mm		1500 x 750 mm
Altura	45 mm		45 mm		50 mm
Material	Acrílico sanitario		Acrílico sanitario		Acrílico sanitario
Manguito estanco pre-montado	✓		✓		✓
Peso	36,0 kg		39,5 kg		33,5 kg
Color	Blanco		Blanco		Blanco
	<b>N.º de artículo</b>		<b>N.º de artículo</b>		<b>N.º de artículo</b>
	720202000000000	763€	720203000000000	801€	720204000000000
Antislip	720202000000001	1.016€	720203000000001	1.054€	720204000000001
					999€




Artículos relacionados					
<b>Vaciador</b>					
Color		Blanco		Blanco	
		<b>N.º de artículo</b>		<b>N.º de artículo</b>	
Horizontal	Altura del cierre hidráulico: 50 mm	790263000000000	123€	790263000000000	123€
		791283000000000 <sup>1</sup>	116€	791283000000000 <sup>1</sup>	116€
Vertical	Altura del cierre hidráulico: 50 mm	790269000000000	123€	790269000000000	123€
Color		Cromado		Cromado	
		<b>N.º de artículo</b>		<b>N.º de artículo</b>	
Horizontal	Altura del cierre hidráulico: 50 mm	790263000001000	123€	790263000001000	123€
Vertical	Altura del cierre hidráulico: 50 mm	790269000001000	123€	790269000001000	123€
<b>Patas</b>					
De altura ajustable: 70 - 100 mm		<b>N.º de artículo</b>		<b>N.º de artículo</b>	
		791388000000000	366€	791389000000000	369€
<b>Patas</b>					
De altura ajustable: 100 - 150 mm		<b>N.º de artículo</b>		<b>N.º de artículo</b>	
		790173000000000 <sup>2</sup>	34€	790173000000000 <sup>2</sup>	34€
<b>Set de insonorización</b>					
		<b>N.º de artículo</b>		<b>N.º de artículo</b>	
		791372000000000 <sup>1</sup>	117€	791372000000000 <sup>1</sup>	117€
<b>Ayuda de montaje</b>					
		<b>N.º de artículo</b>		<b>N.º de artículo</b>	
		792805000000000 <sup>1</sup>	99€	792805000000000 <sup>1</sup>	99€

<sup>1</sup> Solo puede utilizarse en combinación con las patas

<sup>2</sup> Para montaje sobrepuesto solo se puede usar con una base Stonetto/Tempano. Para las patas 791109 - 791113 y # 791373 - 791399 (en conexión con el desagüe del plato de ducha # 791283) se necesitan 2 uds

# Tempano

Design by Duravit


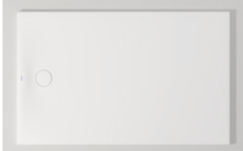

Platos de ducha					
					
Longitud x anchura	1500 x 800 mm		1600 x 750 mm		1600 x 800 mm
Altura	50 mm		50 mm		50 mm
Material	Acrílico sanitario		Acrílico sanitario		Acrílico sanitario
Manguito estanco pre-montado	✓		✓		✓
Peso	35,0 kg		35,0 kg		36,5 kg
Color	Blanco		Blanco		Blanco
	<b>N.º de artículo</b>		<b>N.º de artículo</b>		<b>N.º de artículo</b>
	720205000000000		720206000000000		720207000000000
	770€		778€		789€
Antislip	720205000000001		720206000000001		720207000000001
	1.023€		1.031€		1.042€

Artículos relacionados					
<b>Vaciador</b>					
Color					
		Blanco		Blanco	
		<b>N.º de artículo</b>		<b>N.º de artículo</b>	
Horizontal	Altura del cierre hidráulico: 50 mm	790263000000000	123€	790263000000000	123€
		791283000000000 <sup>1</sup>	116€	791283000000000 <sup>1</sup>	116€
Vertical	Altura del cierre hidráulico: 50 mm	790269000000000	123€	790269000000000	123€
Color					
		Cromado		Cromado	
		<b>N.º de artículo</b>		<b>N.º de artículo</b>	
Horizontal	Altura del cierre hidráulico: 50 mm	790263000001000	123€	790263000001000	123€
Vertical	Altura del cierre hidráulico: 50 mm	790269000001000	123€	790269000001000	123€
<b>Patas</b>					
De altura ajustable: 70 - 100 mm					
		791391000000000		791392000000000	
		386€		386€	
		791393000000000		791393000000000	
		389€		389€	
<b>Patas</b>					
De altura ajustable: 100 - 150 mm					
		790173000000000 <sup>2</sup>		790173000000000 <sup>2</sup>	
		34€		34€	
		790173000000000 <sup>2</sup>		790173000000000 <sup>2</sup>	
		34€		34€	
<b>Set de insonorización</b>					
		791372000000000 <sup>1</sup>		791372000000000 <sup>1</sup>	
		117€		117€	
		791372000000000 <sup>1</sup>		791372000000000 <sup>1</sup>	
		117€		117€	
<b>Ayuda de montaje</b>					
		792805000000000 <sup>1</sup>		792805000000000 <sup>1</sup>	
		99€		99€	
		792805000000000 <sup>1</sup>		792805000000000 <sup>1</sup>	
		99€		99€	

<sup>1</sup> Solo puede utilizarse en combinación con las patas

<sup>2</sup> Para montaje sobrepuerto solo se puede usar con una base Stonetto/Tempano. Para las patas 791109 - 791113 y # 791373 - 791399 (en conexión con el desagüe del plato de ducha # 791283) se necesitan 2 uds

**Platos de ducha**

			
Longitud x anchura	1600 x 900 mm	1600 x 1000 mm	1700 x 700 mm
Altura	50 mm	50 mm	50 mm
Material	Acrílico sanitario	Acrílico sanitario	Acrílico sanitario
Manguito estanco pre-montado	✓	✓	✓
Peso	40,5 kg	44,0 kg	35,5 kg
Color	Blanco	Blanco	Blanco
	<b>N.º de artículo</b>	<b>N.º de artículo</b>	<b>N.º de artículo</b>
	720208000000000	720209000000000	720210000000000
	822€	853€	756€
Antislip	720208000000001	720209000000001	720210000000001
	1.075€	1.106€	1.009€

**Artículos relacionados**

<b>Vaciador</b>		Blanco		Blanco		Blanco	
		<b>N.º de artículo</b>		<b>N.º de artículo</b>		<b>N.º de artículo</b>	
Horizontal	Altura del cierre hidráulico: 50 mm	790263000000000	123€	790263000000000	123€	790263000000000	123€
		791283000000000 <sup>1</sup>	116€	791283000000000 <sup>1</sup>	116€	791283000000000 <sup>1</sup>	116€
Vertical	Altura del cierre hidráulico: 50 mm	790269000000000	123€	790269000000000	123€	790269000000000	123€
<b>Color</b>		Cromado		Cromado		Cromado	
		<b>N.º de artículo</b>		<b>N.º de artículo</b>		<b>N.º de artículo</b>	
Horizontal	Altura del cierre hidráulico: 50 mm	790263000001000	123€	790263000001000	123€	790263000001000	123€
Vertical	Altura del cierre hidráulico: 50 mm	790269000001000	123€	790269000001000	123€	790269000001000	123€
<b>Patatas</b>		<b>N.º de artículo</b>		<b>N.º de artículo</b>		<b>N.º de artículo</b>	
De altura ajustable: 70 - 100 mm		791394000000000	390€	791395000000000	394€	791396000000000	406€
<b>Patatas</b>		<b>N.º de artículo</b>		<b>N.º de artículo</b>		<b>N.º de artículo</b>	
De altura ajustable: 100 - 150 mm		790173000000000 <sup>2</sup>	34€	790173000000000 <sup>2</sup>	34€	790173000000000 <sup>2</sup>	34€
<b>Set de insonorización</b>		<b>N.º de artículo</b>		<b>N.º de artículo</b>		<b>N.º de artículo</b>	
		791372000000000 <sup>1</sup>	117€	791372000000000 <sup>1</sup>	117€	791372000000000 <sup>1</sup>	117€
<b>Ayuda de montaje</b>		<b>N.º de artículo</b>		<b>N.º de artículo</b>		<b>N.º de artículo</b>	
		792805000000000 <sup>1</sup>	99€	792805000000000 <sup>1</sup>	99€	792805000000000 <sup>1</sup>	99€

<sup>1</sup> Solo puede utilizarse en combinación con las patatas

<sup>2</sup> Para montaje sobrepuerto solo se puede usar con una base Stonetto/Tempano. Para las patatas 791109 - 791113 y # 791373 - 791399 (en conexión con el desagüe del plato de ducha # 791283) se necesitan 2 uds

# Tempano

Design by Duravit

Platos de ducha					
Longitud x anchura	1700 x 750 mm		1700 x 900 mm		1800 x 900 mm
Altura	50 mm		50 mm		55 mm
Material	Acrílico sanitario		Acrílico sanitario		Acrílico sanitario
Manguito estanco pre-montado	✓		✓		✓
Peso	37,5 kg		45,5 kg		50,5 kg
Color	Blanco		Blanco		Blanco
	<b>N.º de artículo</b>		<b>N.º de artículo</b>		<b>N.º de artículo</b>
	720211000000000	793€	720212000000000	840€	720213000000000
Antislip	720211000000001	1.046€	720212000000001	1.093€	720213000000001
					1.140€





## Artículos relacionados

Vaciador					
Color		Blanco		Blanco	
		<b>N.º de artículo</b>		<b>N.º de artículo</b>	
Horizontal	Altura del cierre hidráulico: 50 mm	790263000000000	123€	790263000000000	123€
		791283000000000 <sup>1</sup>	116€	791283000000000 <sup>1</sup>	116€
Vertical	Altura del cierre hidráulico: 50 mm	790269000000000	123€	790269000000000	123€
Color		Cromado		Cromado	
		<b>N.º de artículo</b>		<b>N.º de artículo</b>	
Horizontal	Altura del cierre hidráulico: 50 mm	790263000001000	123€	790263000001000	123€
Vertical	Altura del cierre hidráulico: 50 mm	790269000001000	123€	790269000001000	123€
Patás					
De altura ajustable: 70 - 100 mm		<b>N.º de artículo</b>		<b>N.º de artículo</b>	
		791397000000000	407€	791398000000000	412€
De altura ajustable: 100 - 150 mm		<b>N.º de artículo</b>		<b>N.º de artículo</b>	
		790173000000000 <sup>2</sup>	34€	790173000000000 <sup>2</sup>	34€
Set de insonorización					
		<b>N.º de artículo</b>		<b>N.º de artículo</b>	
		791372000000000 <sup>1</sup>	117€	791372000000000 <sup>1</sup>	117€
Ayuda de montaje					
		<b>N.º de artículo</b>		<b>N.º de artículo</b>	
		792805000000000 <sup>1</sup>	99€	792805000000000 <sup>1</sup>	99€




<sup>1</sup> Solo puede utilizarse en combinación con las patas

<sup>2</sup> Para montaje sobrepujado solo se puede usar con una base Stonetto/Tempano. Para las patas 791109 - 791113 y # 791373 - 791399 (en conexión con el desagüe del plato de ducha # 791283) se necesitan 2 uds

**Bañeras+Wellness**

				
Tipo de producto	Vaciador automático con re-bosadero	Vaciador automático con re-bosadero	Vaciador automático con re-bosadero	Vaciador automático con re-bosadero
Asidero giratorio de diseño	Quadroval	Quadroval	Quadroval	Quadroval
Longitud del cable de Bowden	530 mm	650 mm	650 mm	700 mm
Diámetro de desagüe	52 mm	52 mm	52 mm	90 mm
Incl. tubo de desagüe flexible	-	-	✓	-
	<b>N.º de artículo</b>	<b>N.º de artículo</b>	<b>N.º de artículo</b>	<b>N.º de artículo</b>
Cromado	79220000001000 124€	79220200001000 190€	79220400001000 190€	79124600001000 711€





**Artículos relacionados**

				
Set de accesorios	<b>N.º de artículo</b>	<b>N.º de artículo</b>	<b>N.º de artículo</b>	
Blanco	792523000000000 35€	792523000000000 35€	792523000000000 35€	
Blanco Mate		792525000000000 75€	792525000000000 75€	

**Bañeras+Wellness**

				
Tipo de producto	Vaciador automático con re-bosadero	Vaciador automático con re-bosadero	Vaciador automático con re-bosadero	Vaciador automático con re-bosadero
Asidero giratorio de diseño	Quadroval	Quadroval	Quadroval	Quadroval
Longitud del cable de Bowden	700 mm	700 mm	850 mm	850 mm
Diámetro de desagüe	52 mm	52 mm	52 mm	52 mm
Incl. tubo de desagüe flexible	-	✓	-	✓
	<b>N.º de artículo</b>	<b>N.º de artículo</b>	<b>N.º de artículo</b>	<b>N.º de artículo</b>
Blanco		792218000000000 190€		
Cromado	792216000001000 190€	792218000001000 190€	792206000001000 190€	792208000001000 190€

**Artículos relacionados**

				
Set de accesorios	<b>N.º de artículo</b>	<b>N.º de artículo</b>	<b>N.º de artículo</b>	<b>N.º de artículo</b>
Blanco	792523000000000 35€	792523000000000 35€	792523000000000 35€	792523000000000 35€
Blanco Mate				792525000000000 75€

## Accesorios

Bañeras+Wellness								
Tipo de producto	Vaciador automático con re-bosadero		Vaciador automático con re-bosadero		Vaciador automático con re-bosadero		Vaciador automático con re-bosadero	
Asidero giratorio de diseño	Quadroval		Circular con empuñadura empotrada		Circular con empuñadura empotrada		Circular con empuñadura empotrada	
Longitud del cable de Bowden	1100 mm		530 mm		700 mm		1000 mm	
Diámetro de desagüe	52 mm		52 mm		52 mm		52 mm	
Incl. tubo de desagüe flexible	✓		-		-		-	
	<b>N.º de artículo</b>		<b>N.º de artículo</b>		<b>N.º de artículo</b>		<b>N.º de artículo</b>	
Cromado	792210000001000	190€	790225000001000	67€	791287000001000	108€	790226000001000	96€
Artículos relacionados								
Set de accesorios	<b>N.º de artículo</b>							
Blanco	792523000000000	35€						

**Bañeras+Wellness**





Tipo de producto	Vaciador automático con re-bosadero	Vaciador automático y rebosadero	Vaciador automático y rebosadero	Vaciador automático y rebosadero
Tipo de entrada	-	con llenado por rebosadero	con llenado por rebosadero	con llenado por rebosadero
Asidero giratorio de diseño	Circular con empuñadura empotrada	Quadroval	Quadroval	Quadroval
Longitud del cable de Bowden	1100 mm	530 mm	550 mm	650 mm
Diámetro de desagüe	52 mm	52 mm	52 mm	52 mm
	<b>N.º de artículo</b>	<b>N.º de artículo</b>	<b>N.º de artículo</b>	<b>N.º de artículo</b>
Cromado	790227000001000 98€	792201000001000 434€	791205000001000 333€	792203000001000 469€

**Artículos relacionados**

Tubo de conexión			
	<b>N.º de artículo</b>	<b>N.º de artículo</b>	<b>N.º de artículo</b>
	790188000000000 53€	790159000000000 76€	790188000000000 53€
Set de accesorios			
	<b>N.º de artículo</b>	<b>N.º de artículo</b>	<b>N.º de artículo</b>
Blanco	792524000000000 90€		792524000000000 90€
Blanco Mate			792526000000000 137€

## Accesorios

### Bañeras+Wellness

				
Tipo de producto	Vaciador automático y rebosadero	Vaciador automático y rebosadero	Vaciador automático y rebosadero	Vaciador automático y rebosadero
Tipo de entrada	con llenado por rebosadero	con llenado por rebosadero	con llenado por rebosadero	con llenado por rebosadero
Asidero giratorio de diseño	Quadroval	Quadroval	Quadroval	Quadroval
Longitud del cable de Bowden	650 mm	700 mm	700 mm	700 mm
Diámetro de desagüe	52 mm	90 mm	52 mm	52 mm
Incl. tubo de desagüe flexible	✓	-	-	✓
	<b>N.º de artículo</b>	<b>N.º de artículo</b>	<b>N.º de artículo</b>	<b>N.º de artículo</b>
Blanco				792219000000000 469€
Cromado	792205000001000 542€	791249000001000 1.091€	792217000001000 469€	792219000001000 469€

### Artículos relacionados











				
Tubo de conexión	<b>N.º de artículo</b>	<b>N.º de artículo</b>	<b>N.º de artículo</b>	<b>N.º de artículo</b>
	790188000000000 53€	790166000000000 175€	790188000000000 53€	790188000000000 53€
				
Set de accesorios	<b>N.º de artículo</b>		<b>N.º de artículo</b>	<b>N.º de artículo</b>
Blanco	792524000000000 90€		792524000000000 90€	792524000000000 90€
Blanco Mate	792526000000000 137€			














**Bañeras+Wellness**

Tipo de producto	Vaciador automático y rebosadero		Vaciador automático y rebosadero	
Tipo de entrada	con llenado por rebosadero		con llenado por rebosadero	
Asidero giratorio de diseño	Quadroval		Quadroval	
Longitud del cable de Bowden	750 mm		850 mm	
Diámetro de desagüe	52 mm		52 mm	
Incl. tubo de desagüe flexible	-		✓	
	<b>N.º de artículo</b>		<b>N.º de artículo</b>	
Blanco	791206000000000	298€		
Cromado	791206000001000	322€	791252000001000	405€
			791274000001000	333€
			792207000001000	469€
<b>Artículos relacionados</b>				
<b>Tubo de conexión</b>	<b>N.º de artículo</b>		<b>N.º de artículo</b>	
	790159000000000	76€	790188000000000	53€
			790188000000000	53€
<b>Set de accesorios</b>			<b>N.º de artículo</b>	
Blanco			792524000000000	
			90€	




## Accesorios

Bañeras+Wellness								
								
Tipo de producto	Vaciador automático y rebosadero		Vaciador automático y rebosadero		Vaciador automático y rebosadero		Vaciador automático y rebosadero	
Tipo de entrada	con llenado por rebosadero		con llenado por rebosadero		con llenado por rebosadero		con llenado por rebosadero	
Asidero giratorio de diseño	Quadroval		Quadroval		Quadroval		Quadroval	
Longitud del cable de Bowden	850 mm		960 mm		1100 mm		1100 mm	
Diámetro de desagüe	52 mm		52 mm		52 mm		52 mm	
Incl. tubo de desagüe flexible	✓		✓		-		✓	
	<b>N.º de artículo</b>		<b>N.º de artículo</b>		<b>N.º de artículo</b>		<b>N.º de artículo</b>	
Cromado	792209000001000	542€	791251000001000	309€	791207000001000	356€	792211000001000	542€
Artículos relacionados								
								
Tubo de conexión								
	<b>N.º de artículo</b>		<b>N.º de artículo</b>		<b>N.º de artículo</b>		<b>N.º de artículo</b>	
	790188000000000	53€	790166000000000	175€	790159000000000	76€	790188000000000	53€
								
Set de accesorios								
	<b>N.º de artículo</b>		<b>N.º de artículo</b>		<b>N.º de artículo</b>		<b>N.º de artículo</b>	
Blanco	792524000000000	90€					792524000000000	90€
Blanco Mate	792526000000000	137€						

Bañeras+Wellness								
								
Tipo de producto	Vaciador automático y rebosadero		Vaciador automático y rebosadero		Vaciador automático y rebosadero		Vaciador automático y rebosadero	
Tipo de entrada	con llenado por desagüe		con llenado por desagüe		con llenado por desagüe		con llenado por desagüe	
Asidero giratorio de diseño	Quadroval		Quadroval		Quadroval		Quadroval	
Longitud del cable de Bowden	725 mm		725 mm		725 mm		940 mm	
Diámetro de desagüe	52 mm		52 mm		52 mm		52 mm	
Incl. tubo de desagüe flexible	✓		✓		✓		-	
	<b>N.º de artículo</b>		<b>N.º de artículo</b>		<b>N.º de artículo</b>		<b>N.º de artículo</b>	
Cromado	791228000001000	522€	791270000001000	691€	791275000001000	691€	791227000001000	691€
Artículos relacionados								
								
Tubo de conexión								
	<b>N.º de artículo</b>		<b>N.º de artículo</b>		<b>N.º de artículo</b>		<b>N.º de artículo</b>	
	790166000000000	175€	790166000000000	175€	790166000000000	175€	790166000000000	175€

Bañeras+Wellness								
								
Tipo de producto	Vaciador automático y rebosadero		Vaciador automático y rebosadero		Vaciador automático y rebosadero		Vaciador automático y rebosadero	
Tipo de entrada	con llenado por desagüe		con llenado por desagüe		con llenado por desagüe		con llenado por desagüe	
Asidero giratorio de diseño	Quadroval		Quadroval		Quadroval		Quadroval	
Longitud del cable de Bowden	940 mm		940 mm		940 mm		940 mm	
Diámetro de desagüe	52 mm		52 mm		52 mm		52 mm	
	<b>N.º de artículo</b>		<b>N.º de artículo</b>		<b>N.º de artículo</b>		<b>N.º de artículo</b>	
Cromado	791229000001000	728€	791231000001000	728€	791253000001000	691€	791254000001000	728€





Artículos relacionados								
								
Tubo de conexión								
	<b>N.º de artículo</b>		<b>N.º de artículo</b>		<b>N.º de artículo</b>		<b>N.º de artículo</b>	
	790166000000000	175€	790166000000000	175€	790166000000000	175€	790166000000000	175€

Bañeras+Wellness								
								
Tipo de producto	Vaciador automático y rebosadero		Vaciador automático y rebosadero		Vaciador automático y rebosadero			
Tipo de entrada	con llenado por desagüe		con llenado por desagüe		con llenado por desagüe			
Asidero giratorio de diseño	Quadroval		Quadroval		Quadroval			
Longitud del cable de Bowden	1070 mm		1070 mm		1070 mm			
Diámetro de desagüe	52 mm		52 mm		52 mm			
Incl. tubo de desagüe flexible	-		-		✓			
	<b>N.º de artículo</b>		<b>N.º de artículo</b>		<b>N.º de artículo</b>			
Cromado	791226000001000	483€	791230000001000	522€	791235000001000	522€		


Artículos relacionados								
								
Tubo de conexión								
	<b>N.º de artículo</b>		<b>N.º de artículo</b>		<b>N.º de artículo</b>			
	790166000000000	175€	790166000000000	175€	790166000000000	175€		

## Accesorios


### Vaciadores automáticos

				
Tipo de producto	Set de accesorios		Set de accesorios	
Apto para	Vaciador automático y rebosadero / Bañera		-	
	<b>N.º de artículo</b>		<b>N.º de artículo</b>	<b>N.º de artículo</b>
	792524000004600	330€		
	792524000007000	361€		
	792524000003400	361€		
Blanco	792524000000000	90€	792523000000000	35€
Blanco Mate			792526000000000	137€
Bronce Cepillado			792523000000400	196€
Oro Pulido			7925230000003400	196€
Negro Mate			7925230000004600	136€
Acero inoxidable Cepillado			7925230000007000	196€
				792525000000000
				75€

### Vaciadores automáticos

				
Tipo de producto	cubierta			
	<b>N.º de artículo</b>			
Negro Mate	7925270000004600	138€		
	7925270000000000	79€		
Bronce Cepillado	792527000000400	236€		
Oro Pulido	7925270000003400	236€		
Acero inoxidable Cepillado	7925270000007000	236€		

### Bañeras+Wellness

				
Tipo de producto	interruptor tubo			
Dimensiones de la toma de agua	3/4 pulgadas			
	<b>N.º de artículo</b>			
Cromado	790182000001000	225€		

### Bañeras+Wellness

				
Tipo de producto	Vaciador		Vaciador	
Salida	Horizontal		Horizontal	
Capacidad de desagüe de acuerdo con DIN EN 274	42 l/min		36 l/min	
Diámetro de desagüe	90 mm		90 mm	
	<b>N.º de artículo</b>		<b>N.º de artículo</b>	<b>N.º de artículo</b>
Blanco	790263000000000	123€	791243000000000	119€
Cromado	790263000001000	123€		
			791283000000000 <sup>1</sup>	116€
				791260000001000
				61€

<sup>1</sup> Solo puede utilizarse en combinación con las patas

**Bañeras+Wellness**

Tipo de producto	Vaciador	Vaciador	Vaciador	Vaciador
Salida	Horizontal	Horizontal	Horizontal	Vertical
Capacidad de desagüe de acuerdo con DIN EN 274	27 l/min	33 l/min	-	66 l/min
Diámetro de desagüe	90 mm	90 mm	-	90 mm
	<b>N.º de artículo</b>	<b>N.º de artículo</b>	<b>N.º de artículo</b>	<b>N.º de artículo</b>
	7912910000000001 <sup>1</sup>	88€ 7912900000000000	70€	
Blanco				7902690000000000 123€
Cromado			7912920000001000 70€	7902690000001000 123€

<sup>1</sup> A diferencia de los requisitos de DIN EN 274, la altura de cierre hidráulico es de solo 30 mm.

**Bañeras+Wellness**

Tipo de producto	Asidero de bañera			
	<b>N.º de artículo</b>			
Cromado	7928040000001000 387€			

**Bañeras+Wellness**

Tipo de producto	Calefacción de bañera			
Para	Bañeras de hidromasaje			
	<b>N.º de artículo</b>			
	7918820000000000 1.140€			





**Bañeras+Wellness**

Tipo de producto	Patas	Patas	Patas	Patas
Adecuado para	-	-	D-Code	Stonetto / Tempango
Anchura/Longitud	700 mm	700 mm	750 mm	35 mm
Profundidad	700 mm	700 mm	750 mm	35 mm
De altura ajustable	85 - 105 mm	100 - 185 mm	125 - 185 mm	100 - 150 mm
Color	Gris	Gris	Gris	Plata, Negro
	<b>N.º de artículo</b>	<b>N.º de artículo</b>	<b>N.º de artículo</b>	<b>N.º de artículo</b>
	7901010000000000 135€	7901020000000000 135€	7901290000000000 32€	7901730000000001 <sup>1</sup> 34€





<sup>1</sup> Para montaje sobrepuesto solo se puede usar con una base Stonetto/Tempango. Para las patas 791109 - 791113 y # 791373 - 791399 (en conexión con el desagüe del plato de ducha # 791283) se necesitan 2 uds

## Accesorios

### Bañeras+Wellness





				
Tipo de producto	Patas		Patas	Patas
Adecuado para	-		D-Code	D-Code
Anchura/Longitud	550 mm		580 mm	580 mm
Profundidad	85 mm		40 mm	40 mm
De altura ajustable	130 - 210 mm		115 - 180 mm	115 - 180 mm
Color	Gris		Gris	Gris
	<b>N.º de artículo</b>	<b>N.º de artículo</b>	<b>N.º de artículo</b>	<b>N.º de artículo</b>
	79010000000000	79010500000000	79012700000000	79012800000000
	123€	182€	33€	94€

### Bañeras+Wellness

				
Tipo de producto	Patas		Patas	Patas
Adecuado para	D-Code		Stonetto	Stonetto
Anchura/Longitud	1500 mm		900 mm	1000 mm
Profundidad	900 mm		800 mm	800 mm
De altura ajustable	115 - 180 mm		80 - 100 mm	80 - 100 mm
Color	-		Antracita Mate	Antracita Mate
	<b>N.º de artículo</b>	<b>N.º de artículo</b>	<b>N.º de artículo</b>	<b>N.º de artículo</b>
	79015800000000	79110000000000 <sup>1</sup>	79110100000000 <sup>1</sup>	79110200000000 <sup>1</sup>
	76€	452€	451€	465€

<sup>1</sup> Si se instalan patas para bañera también debe pedirse el vaciador # 791243 00 0 00 0000

### Bañeras+Wellness

				
Tipo de producto	Patas		Patas	Patas
Adecuado para	Stonetto		Stonetto	Stonetto
Anchura/Longitud	1000 mm		1200 mm	1200 mm
Profundidad	900 mm		800 mm	900 mm
De altura ajustable	80 - 100 mm		80 - 100 mm	80 - 100 mm
Color	Antracita Mate		Antracita Mate	Antracita Mate
	<b>N.º de artículo</b>	<b>N.º de artículo</b>	<b>N.º de artículo</b>	<b>N.º de artículo</b>
	79110300000000 <sup>1</sup>	79110400000000 <sup>1</sup>	79110500000000 <sup>1</sup>	79110600000000 <sup>1</sup>
	465€	465€	487€	487€

<sup>1</sup> Si se instalan patas para bañera también debe pedirse el vaciador # 791243 00 0 00 0000

**Bañeras+Wellness**

Tipo de producto	Patas		Patas	
Adecuado para	Stonetto		Stonetto	
Anchura/Longitud	1200 mm		1400 mm	
Profundidad	1000 mm		800 mm	
De altura ajustable	80 - 100 mm		80 - 100 mm	
Color	Antracita Mate		Antracita Mate	
	<b>N.º de artículo</b>	<b>N.º de artículo</b>	<b>N.º de artículo</b>	<b>N.º de artículo</b>
	791107000000000 <sup>1</sup>	487€	791108000000000 <sup>1</sup>	527€
	791109000000000 <sup>1</sup>	522€	791110000000000 <sup>1</sup>	522€

<sup>1</sup> Si se instalan patas para bañera también debe pedirse el vaciador # 791243 00 0 00 0000

**Bañeras+Wellness**

Tipo de producto	Patas		Patas	
Adecuado para	Stonetto		Stonetto	
Anchura/Longitud	1400 mm		1600 mm	
Profundidad	1000 mm		900 mm	
De altura ajustable	80 - 100 mm		80 - 100 mm	
Color	Antracita Mate		Antracita Mate	
	<b>N.º de artículo</b>	<b>N.º de artículo</b>	<b>N.º de artículo</b>	<b>N.º de artículo</b>
	791111000000000 <sup>1</sup>	522€	791112000000000 <sup>1</sup>	544€
	791113000000000 <sup>1</sup>	544€	791137300000000	298€

<sup>1</sup> Si se instalan patas para bañera también debe pedirse el vaciador # 791243 00 0 00 0000

**Bañeras+Wellness**

Tipo de producto	Patas		Patas	
Adecuado para	Tempano		Tempano	
Anchura/Longitud	900 mm		900 mm	
Profundidad	900 mm		750 mm	
De altura ajustable	70 - 100 mm		70 - 100 mm	
Color	Antracita Mate		Antracita Mate	
	<b>N.º de artículo</b>	<b>N.º de artículo</b>	<b>N.º de artículo</b>	<b>N.º de artículo</b>
	791374000000000	305€	791377000000000	301€
	791378000000000	303€	791375000000000	314€

**Bañeras+Wellness**

Tipo de producto	Patas		Patas	
Adecuado para	Tempano		Tempano	
Anchura/Longitud	1000 mm		1000 mm	
Profundidad	700 mm		800 mm	
De altura ajustable	70 - 100 mm		70 - 100 mm	
Color	Antracita Mate		Antracita Mate	
	<b>N.º de artículo</b>	<b>N.º de artículo</b>	<b>N.º de artículo</b>	<b>N.º de artículo</b>
	791379000000000	301€	791380000000000	305€
	791381000000000	308€	791376000000000	432€

## Accesorios

Bañeras+Wellness								
Tipo de producto	Patas		Patas		Patas		Patas	
Adecuado para	Tempano		Tempano		Tempano		Tempano	
Anchura/Longitud	1200 mm		1200 mm		1200 mm		1200 mm	
Profundidad	700 mm		800 mm		900 mm		1000 mm	
De altura ajustable	70 - 100 mm		70 - 100 mm		70 - 100 mm		70 - 100 mm	
Color	Antracita Mate		Antracita Mate		Antracita Mate		Antracita Mate	
	<b>N.º de artículo</b>		<b>N.º de artículo</b>		<b>N.º de artículo</b>		<b>N.º de artículo</b>	
	791382000000000		791383000000000		791384000000000		791385000000000	
	329€		332€		334€		339€	

Bañeras+Wellness								
Tipo de producto	Patas		Patas		Patas		Patas	
Adecuado para	Tempano		Tempano		Tempano		Tempano	
Anchura/Longitud	1200 mm		1400 mm		1400 mm		1400 mm	
Profundidad	750 mm		800 mm		900 mm		1000 mm	
De altura ajustable	70 - 100 mm		70 - 100 mm		70 - 100 mm		70 - 100 mm	
Color	Antracita Mate		Antracita Mate		Antracita Mate		Antracita Mate	
	<b>N.º de artículo</b>		<b>N.º de artículo</b>		<b>N.º de artículo</b>		<b>N.º de artículo</b>	
	791386000000000		791387000000000		791388000000000		791389000000000	
	361€		364€		366€		369€	

Bañeras+Wellness								
Tipo de producto	Patas		Patas		Patas		Patas	
Adecuado para	Tempano		Tempano		Tempano		Tempano	
Anchura/Longitud	1500 mm		1500 mm		1600 mm		1600 mm	
Profundidad	750 mm		800 mm		800 mm		750 mm	
De altura ajustable	70 - 100 mm		70 - 100 mm		70 - 100 mm		70 - 100 mm	
Color	Antracita Mate		Antracita Mate		Antracita Mate		Antracita Mate	
	<b>N.º de artículo</b>		<b>N.º de artículo</b>		<b>N.º de artículo</b>		<b>N.º de artículo</b>	
	791390000000000		791391000000000		791392000000000		791393000000000	
	384€		386€		386€		389€	

Bañeras+Wellness								
Tipo de producto	Patas		Patas		Patas		Patas	
Adecuado para	Tempano		Tempano		Tempano		Tempano	
Anchura/Longitud	1600 mm		1600 mm		1700 mm		1700 mm	
Profundidad	900 mm		1000 mm		700 mm		750 mm	
De altura ajustable	70 - 100 mm		70 - 100 mm		70 - 100 mm		70 - 100 mm	
Color	Antracita Mate		Antracita Mate		Antracita Mate		Antracita Mate	
	<b>N.º de artículo</b>		<b>N.º de artículo</b>		<b>N.º de artículo</b>		<b>N.º de artículo</b>	
	791394000000000		791395000000000		791396000000000		791397000000000	
	390€		394€		406€		407€	



Bañeras+Wellness				
Tipo de producto	Patatas		Patatas	
Adecuado para	Tempano		Tempano	
Anchura/Longitud	1700 mm		1800 mm	
Profundidad	900 mm		900 mm	
De altura ajustable	70 - 100 mm		70 - 100 mm	
Color	Antracita Mate		Antracita Mate	
	<b>N.º de artículo</b>		<b>N.º de artículo</b>	
	791398000000000	412€	791399000000000	423€

Bañeras+Wellness				
Tipo de producto	Junta de insonorización	Anclaje de bañera/plato de ducha	Anclaje de bañera/plato de ducha	
Anchura/Longitud	3300 mm	100 mm	100 mm	
Reducción del ruido	✓	-	-	
Para	Bañera/Bañera con puerta/Bañeras de hidromasaje/Plato de ducha	Bañera/Bañeras de hidromasaje/Plato de ducha	Bañera/Bañeras de hidromasaje/Plato de ducha	
	<b>N.º de artículo</b>	<b>N.º de artículo</b>	<b>N.º de artículo</b>	
	790126000000000	25€	790103000000000	51€
			790125000000000	24€

Bañeras+Wellness				
Tipo de producto	Set de insonorización	Set de insonorización	Set de insonorización	
Para	Plato de ducha	Bañera	Plato de ducha	
Anclaje de bañera/plato de ducha incl.	✓	✓	-	
Incl. plancha de betún	✓	✓	-	
Incl. perfil de pared	✓	✓	✓	
Junta de insonorización para patas de plato de ducha	-	-	✓	
Incl. patas	✓	-	-	
	<b>N.º de artículo</b>	<b>N.º de artículo</b>	<b>N.º de artículo</b>	
	791369000000000 <sup>1</sup>	220€	791368000000000	205€
			791372000000000 <sup>2</sup>	117€

<sup>1</sup> El set de insonorización no puede instalarse junto a las patas  
<sup>2</sup> Solo puede utilizarse en combinación con las patas

Bañeras+Wellness				
Tipo de producto	Set para estanqueidad			
Para	Plato de ducha			
Cinta para garantizar la estanqueidad	✓			
Cantoneras estancas 3D.	✓			
Cintas de insonorización	✓			
	<b>N.º de artículo</b>			
	792803000000000 <sup>1</sup>	266€		

<sup>1</sup> Solo se puede utilizar cuando el plato de ducha se monta a ras del suelo


## Accesorios

Bañeras+Wellness							
Tipo de producto	Espuma de montaje		Ayuda de montaje		Set de instalación		Orificio para grifería en el borde de la bañera
Para	Plato de ducha		Plato de ducha		-		Bañera/Bañeras de hidromasaje
	<b>N.º de artículo</b>		<b>N.º de artículo</b>		<b>N.º de artículo</b>		<b>N.º de artículo</b>
	790340000000000		792805000000000 <sup>1</sup>		790850000000000		790650000000000
	37€		99€		456€		167€

<sup>1</sup> Solo puede utilizarse en combinación con las patas

Bañeras+Wellness							
Tipo de producto	Kit de mantenimiento		Cartucho de recambio para filtro		Filtro		
Cuidado del acrílico incl.	✓		-		-		
Incl. pasta lijadora	✓		-		-		
Incl. pasta para pulir	✓		-		-		
	<b>N.º de artículo</b>		<b>N.º de artículo</b>		<b>N.º de artículo</b>		
	790301000000000		790598000000000		790592000000000		
	116€		54€		212€		

Bañeras+Wellness							
Tipo de producto	Reposacabezas		Reposacabezas		Reposacabezas		
Diseñador	sieger design		E00S		Philippe Starck		
Material	Poliuretano		Poliuretano		Poliuretano		
Color	Blanco		Blanco		Blanco		
Adecuado para	Happy D.2 / Paiova		Paiova		Starck		
Para	Bañera/Bañeras de hidromasaje		Bañera/Bañeras de hidromasaje		Bañera/Bañeras de hidromasaje		
	<b>N.º de artículo</b>		<b>N.º de artículo</b>		<b>N.º de artículo</b>		
	790009000000000		790001000000000		790010000000000		
	209€		150€		147€		

**En espacios con bañeras, bañeras de hidromasaje, duchas o SensoWash® para el uso doméstico**
**1. Explicaciones de los códigos - IP (= Internal Protection)**

**1. Código:**

protección de las instalaciones contra la penetración de cuerpos extraños  
 protección de personas contra acceso a componentes peligrosos

**2. Código:**

protección de las instalaciones contra la penetración de agua con efectos negativos = código relevante para espacios con bañera o plato de ducha

1. Código			2. Código	
Grado de protección	Protección de las instalaciones contra la penetración de cuerpos extraños	Protección de personas contra acceso a componentes peligrosos	Grado de protección	Protección de las instalaciones contra la penetración de agua con efectos negativos
IP 0X	No protegido	No protegido	IP X0	No protegido
IP 1X	≥ 50 mm Ø	Dorso de la mano	IP X1	Protección contra goteo (vertical)
IP 2X	≥ 12,5 mm Ø	Dedos	IP X2	Protección contra goteo (hasta una inclinación de 15°)
IP 3X	≥ 2,5 mm Ø	Herramienta	IP X3	Protección contra agua pulverizada
IP 4X	≥ 1,0 mm Ø	Alambre	IP X4	Protección contra salpicaduras de agua
IP 5X	Protegido contra polvo	Alambre	IP X5	Protección contra chorros de agua
IP 6X	Estanco al polvo	Alambre	IP X6	Protección contra fuertes chorros de agua
X	No indicado	No indicado	IP X7	Protección contra sumersión temporal en agua
			IP X8	Protección contra sumersión continua en agua
			X	No indicado

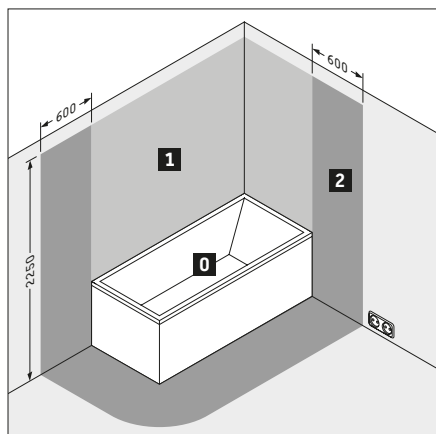
## Requisitos electrotécnicos

En espacios con bañeras, bañeras de hidromasaje, duchas o SensoWash® para el uso doméstico

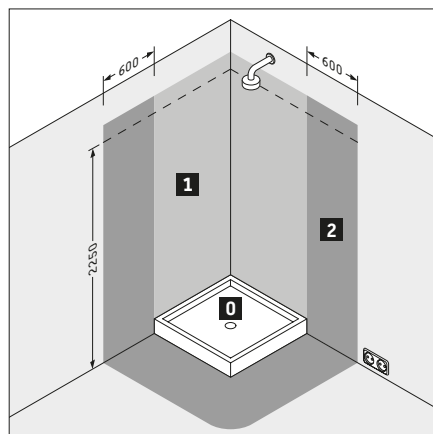
**Indicación:** la siguiente ilustración corresponde a DIN VDE 0100-701:2008-10  
Las normas específicas de cada país, las normas locales o las directrices de baja tensión pueden diferir de esta ilustración y deben cumplirse de forma rigurosa.

### 2. División de zonas IP

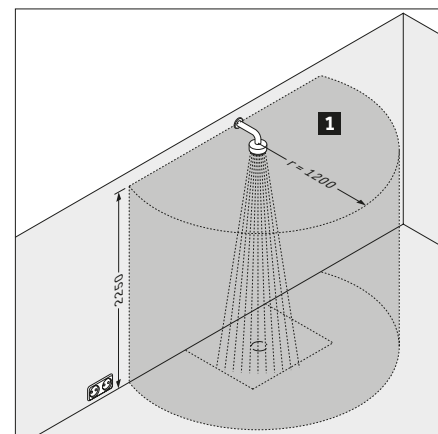
Situación en espacio con bañera



Situación en espacio con plato de ducha



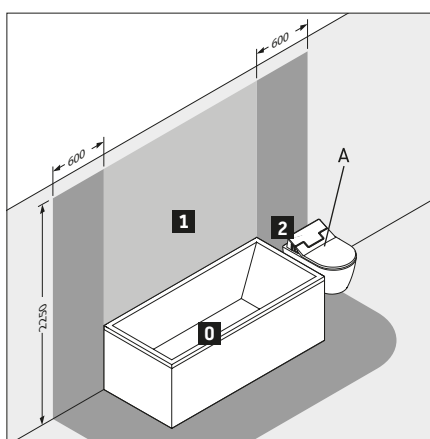
Situación en espacio de ducha sin plato (obra) o con plato de ducha enrasado



División de zonas en espacios con bañeras o platos de ducha			Tipo protección mínimo	Instalación de SensoWash®
<b>0</b>	Zona 0	Dentro de la bañera o del plato de ducha	IP X7	No permitido
<b>1</b>	Zona 1	- Por encima de la bañera o del plato de ducha, altura = 2250 mm sobre suelo acabado <sup>1)</sup> - En duchas sin plato que no tengan una distancia de 1200 mm desde el centro de la salida de agua en pared o techo, altura = 2250 mm sobre suelo acabado <sup>1)</sup>	IP X4	No permitido
<b>2</b>	Zona 2	Superficie de 600 mm, desde el borde de la bañera/ducha, altura = 2250 mm sobre suelo acabado <sup>1)</sup>	IP X4	SensoWash® permitido por la protección mínima IP X4. Aquí no se permite el enchufe aislado de tierra.

### 3. Tipo de protección de los productos de Duravit

Serie	Tipo de protección
SensoWash®	IP X4



A SensoWash (IP X4) puede entrar en la zona 2

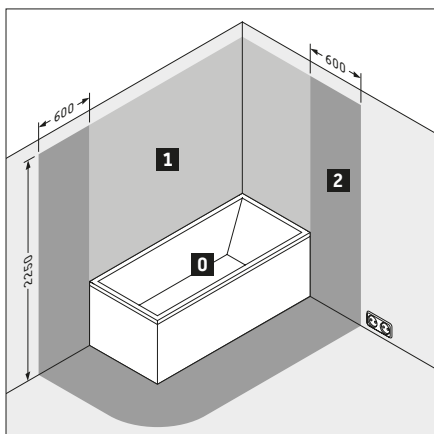
<sup>1)</sup> 0 la altura de la ducha fija/salida de agua situada a mayor altura, dependiendo de lo que esté más arriba

**En espacios con bañeras, bañeras de hidromasaje o duchas para el uso doméstico - Muebles con electricidad/luz**

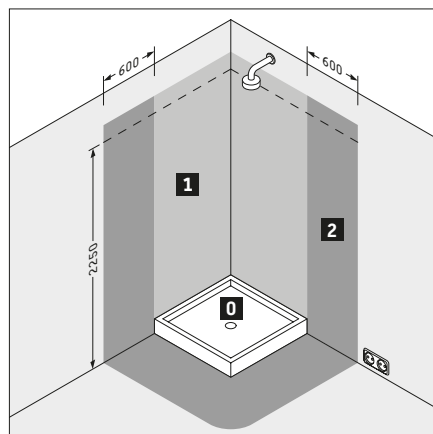
**Indicación:** la siguiente ilustración corresponde a DIN VDE 0100-701:2008:10  
Las normas específicas de cada país, las normas locales o las directrices de baja tensión pueden diferir de esta ilustración y deben cumplirse de forma rigurosa.

**2. División de zonas IP**

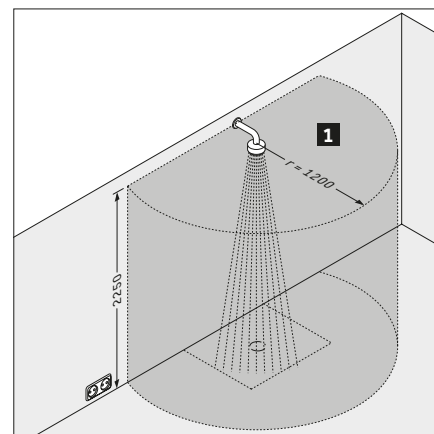
Situación en espacio con bañera



Situación en espacio con plato de ducha



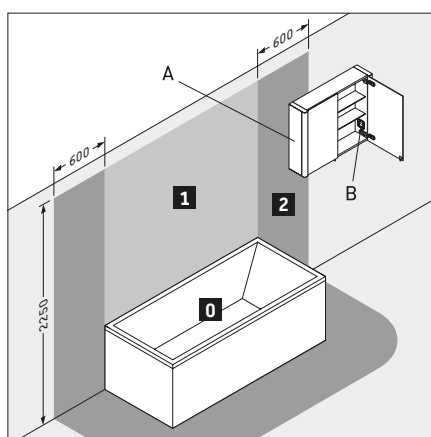
Situación en espacio de ducha sin plato (obra) o con plato de ducha enrasado



División de zonas en espacios con bañeras o platos de ducha			Tipo protección mínimo	Instalación de espejos con luz y muebles espejo
<b>0</b>	Zona 0	Dentro de la bañera o del plato de ducha	IP X7	No permitido
<b>1</b>	Zona 1	- Por encima de la bañera o del plato de ducha, altura = 2250 mm sobre suelo acabado <sup>1)</sup> - En duchas sin plato que no tengan una distancia de 1200 mm desde el centro de la salida de agua en pared o techo, altura = 2250 mm sobre suelo acabado <sup>1)</sup>	IP X4	No permitido
<b>2</b>	Zona 2	Superficie de 600 mm, desde el borde de la bañera/ducha, altura = 2250 mm sobre suelo acabado <sup>1)</sup>	IP X4	Los espejos con luz y los muebles espejo deben disponer de protección mínima de IP X4; se permite la instalación de interruptores en el espejo, no está permitida la instalación de enchufes. La instalación de un mueble espejo con IP X4 debe realizarse para que no haya ningún enchufe del mueble espejo en la zona 1 o 2.

**3. Tipo de protección de los productos de Duravit**

Serie	Espejos	Mueble espejo
Brioso	IP 44	IP 44
Duravit No.1	IP 44	IP 44
Happy D.2 Plus	IP 44	-
Ketho.2	IP 44	IP 44
L-Cube	IP 44	IP 44
Espejo y luz	IP 44	IP 44
Luv	IP 44	-
Qatego	IP 44	IP 44
White Tulip	IP 44	-
XSquare	IP 44	IP 44
XViu	IP 44	IP 44
Zencha	IP 44	-



- A El mueble espejo con IP 44 puede entrar en la zona 2  
B Un enchufe en el mueble espejo debe estar montado fuera de las zonas

<sup>1)</sup> 0 la altura de la ducha fija/salida de agua situada a mayor altura, dependiendo de lo que esté más arriba

## DuraStyle

### Formulario de pedido para orificios de grifería

Cliente \_\_\_\_\_ N.º pedido - cliente \_\_\_\_\_

N.º de artículo \_\_\_\_\_ Fecha \_\_\_\_\_

N.º de pedido \_\_\_\_\_

Para poder efectuar los taladros para la grifería de forma exacta, se deben realizar los siguientes pasos uno tras otro e indicar toda la información de forma completa. Si se utiliza un enrollador de flexo / kit de obra empotrado para la teleducha (ver Secuflex de Hansgrohe, HansaCompact de Hansa) también se debe enviar obligatoriamente un dibujo técnico de la caja. De lo contrario no se podrá tramitar el pedido.  
Por favor, tenga en cuenta que no se aceptan devoluciones de bañeras con taladros para grifería hechos. No se pueden realizar taladros para griferías en bañeras de hidromasaje.

#### 1. paso: seleccione la bañera.



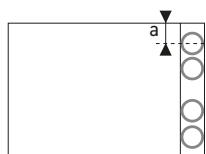
- Los taladros para la grifería solo pueden estar dentro de la franja gris.  
(Requisito: se debe utilizar un vaciador automático con rebosadero Duravit)
- Los taladros en la zona de la franja rayada solo son posibles si el vaciador automático con rebosadero Duravit se utiliza sin llenado por el rebosadero.

#### 2. paso: indique la posición de los taladros en el borde de la bañera.

En las posiciones izq. / dcha., por favor, indique la medida desde el borde de la bañera hasta el centro del primer taladro:

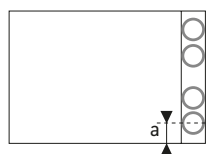
a = \_\_\_\_\_ mm

izquierda



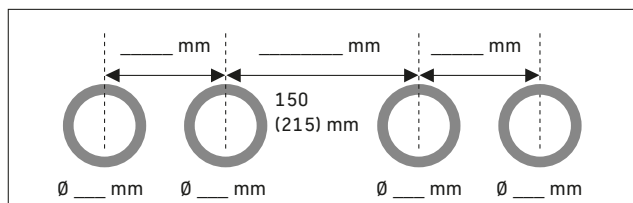
a = mín. 80 mm

derecha



a = mín. 80 mm

#### 3. paso: indicación para los taladros. Por favor, introduzca la distancia entre taladros y el diámetro para cada taladro en el dibujo.



Por favor, tenga en cuenta en las bañeras DuraStyle la distancia mínima entre los dos taladros centrales. La distancia mínima al montar un vaciador automático con rebosadero sin llenado Duravit es de 150 mm, montando un vaciador automático con rebosadero y llenado Duravit la distancia es de 215 mm.

No se pueden combinar griferías en el borde de la bañera con un soporte de bañera cónico.

**Formulario de pedido para orificios de grifería**

Cliente \_\_\_\_\_ N.º pedido - cliente \_\_\_\_\_

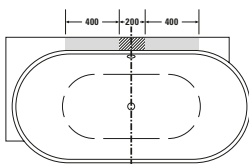
N.º de artículo \_\_\_\_\_ Fecha \_\_\_\_\_

N.º de pedido \_\_\_\_\_

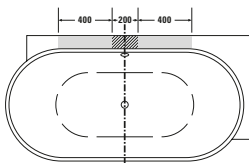
Para poder efectuar los taladros para la grifería de forma exacta, se deben realizar los siguientes pasos uno tras otro e indicar toda la información de forma completa. Si se utiliza un enrollador de flexo / kit de obra empotrado para la teleducha (ver Secuflex de Hansgrohe, HansaCompact de Hansa) también se debe enviar obligatoriamente un dibujo técnico de la caja. De lo contrario no se podrá tramitar el pedido. Por favor, tenga en cuenta que no se aceptan devoluciones de bañeras con taladros para grifería hechos. Las griferías de borde de la bañera son posibles para bañeras y bañeras de hidromasaje.

**1. paso: seleccione la bañera.**

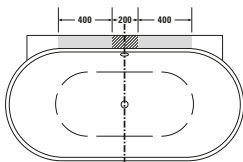
- # 700431  
 # 760431



- # 700432  
 # 760432



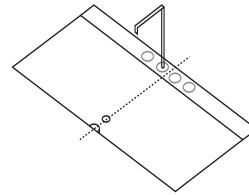
- # 700433  
 # 760433



- Los taladros para la grifería solo pueden estar dentro de la franja gris. (Requisito: se debe utilizar un vaciador automático con rebosadero Duravit)
- Los taladros en la zona de la franja rayada solamente son posibles hasta un diámetro de taladro de 40 mm. (Requisito: se debe utilizar un vaciador automático con rebosadero Duravit)

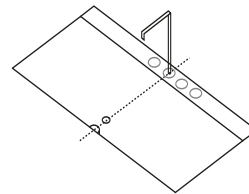
**2. paso: por favor, indique la posición de los taladros con respecto al eje central de la bañera.**

- Taladro para la grifería centrado con respecto al eje central

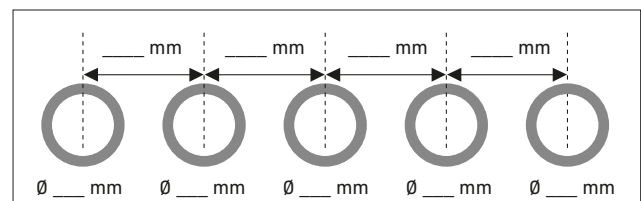


- Taladro de 1 orificios  ○  
 Taladro de 2 orificios  ○ ○  
 Taladro de 3 orificios  ○ ○ ○  
 Taladro de 4 orificios  ○ ○ ○ ○  
 Taladro de 5 orificios  ○ ○ ○ ○ ○

- Taladro para la grifería desplazado con respecto al eje central



- Taladro de 1 orificios  ○  ○  
 Taladro de 2 orificios  ○ ○  ○ ○  
 Taladro de 3 orificios  ○ ○ ○  ○ ○ ○  
 Taladro de 4 orificios  ○ ○ ○ ○  ○ ○ ○ ○

**3. paso: indicación para los taladros. Por favor, introduzca la distancia entre taladros y el diámetro para cada taladro en el dibujo.**


## Paiova (Paiova 5)

### Formulario de pedido para orificios de grifería

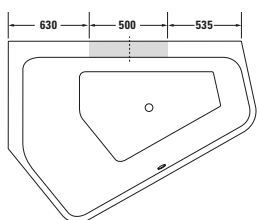
Cliente \_\_\_\_\_ N.º pedido - cliente \_\_\_\_\_

N.º de artículo \_\_\_\_\_ Fecha \_\_\_\_\_

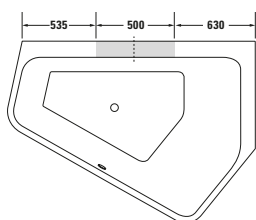
N.º de pedido \_\_\_\_\_

Para poder efectuar los taladros para la grifería de forma exacta, se deben realizar los siguientes pasos uno tras otro e indicar toda la información de forma completa. Si se utiliza un enrollador de flexo / kit de obra empotrado para la teleducha (ver Secuflex de Hansgrohe, HansaCompact de Hansa) también se debe enviar obligatoriamente un dibujo técnico de la caja. De lo contrario no se podrá tramitar el pedido. Por favor, tenga en cuenta que no se aceptan devoluciones de bañeras con taladros para grifería hechos. No se pueden realizar taladros para griferías en bañeras de hidromasaje.

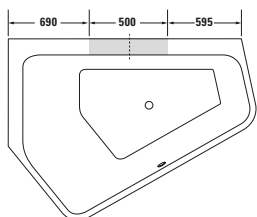
#### 1. paso: seleccione la bañera.



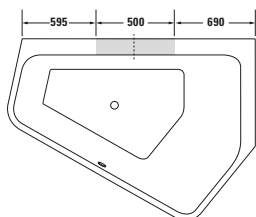
- # 700390  
 # 700394



- # 700391  
 # 700395



- # 700392  
 # 700396

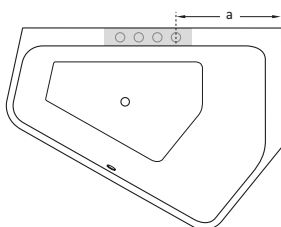
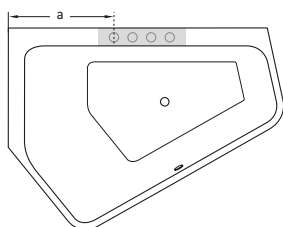


- # 700393  
 # 700397

Los taladros para la grifería solo pueden estar dentro de la franja gris.

#### 2. paso: por favor, indique la medida desde el borde de la bañera hasta el centro del primer taladro

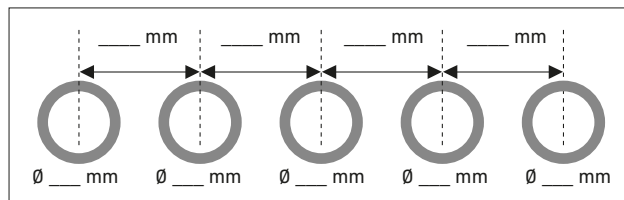
a = \_\_\_\_\_ mm



a = mín. 660 mm en #700390 #700394 #700391 #700395

a = mín. 720 mm en #700392 #700396 #700393 #700397

#### 3. paso: indicación para los taladros. Por favor, introduzca la distancia entre taladros y el diámetro para cada taladro en el dibujo.





**Formulario de pedido para orificios de grifería**

Cliente \_\_\_\_\_ N.º pedido - cliente \_\_\_\_\_

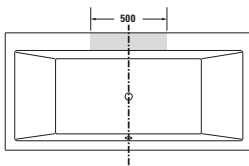
N.º de artículo \_\_\_\_\_ Fecha \_\_\_\_\_

N.º de pedido \_\_\_\_\_

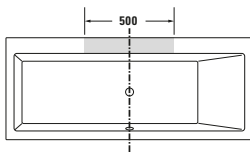
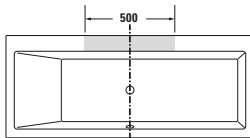
Para poder efectuar los taladros para la grifería de forma exacta, se deben realizar los siguientes pasos uno tras otro e indicar toda la información de forma completa. Si se utiliza un enrollador de flexo / kit de obra empotrado para la teleducha (ver Secuflex de Hansgrohe, HansaCompact de Hansa) también se debe enviar obligatoriamente un dibujo técnico de la caja. De lo contrario no se podrá tramitar el pedido. Por favor, tenga en cuenta que no se aceptan devoluciones de bañeras con taladros para grifería hechos. No se pueden realizar taladros para griferías en bañeras de hidromasaje.

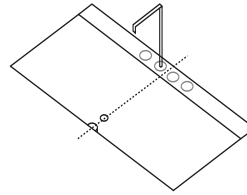
**1. paso: seleccione la bañera.**
**Vero**

- 
- # 700135
- 
- 
- # 700136

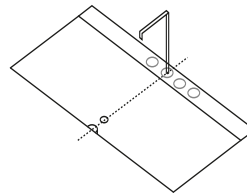

**Vero**

- 
- # 700131
- 
- 
- # 700133
- 
- 
- # 700132
- 
- 
- # 700134

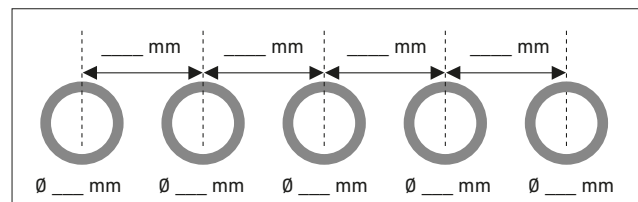

 Los taladros para la grifería solo pueden estar dentro de la franja gris.

**2. paso: por favor, indique la posición de los taladros con respecto al eje central de la bañera.**
 Taladro para la grifería centrado con respecto al eje central


- Taladro de 1 orificios  ○  
 Taladro de 2 orificios  ○ ○  
 Taladro de 3 orificios  ○ ○ ○  
 Taladro de 4 orificios  ○ ○ ○ ○  
 Taladro de 5 orificios  ○ ○ ○ ○ ○

 Taladro para la grifería desplazado con respecto al eje central


- Taladro de 1 orificios  ○ □  
 Taladro de 2 orificios  ○ ○ □  
 Taladro de 3 orificios  ○ ○ ○ □  
 Taladro de 4 orificios  ○ ○ ○ ○ □

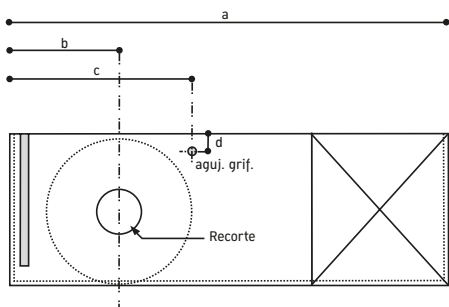
**3. paso: indicación para los taladros. Por favor, introduzca la distancia entre taladros y el diámetro para cada taladro en el dibujo.**


# DuraStyle, L-Cube

## Formulario de pedido para encimeras (profundidad 480/550 mm)

Cliente	N.º de pedido
Serie	Fecha
Plazo entrega	Acabado
Lavabo #	

**Infobox:** Bajo pedido: soluciones individualizadas con encimeras con diferentes anchuras y disposiciones de muebles bajo encimera y soportes (por favor añadir un plano) / Anchura máxima para encimeras: 2000 mm. Anchos de hasta 2700 mm bajo demanda / En encimeras con dos lavabos y a partir de un ancho de 1001 mm se requiere un soporte de encimera adicional / Recomendamos un ancho mínimo de encimera de 600 mm cuando no se instala ningún mueble auxiliar bajo ni mueble bajo lavabo / ¡Indicar las coordenadas exactas (medidas eje + diámetro)!



Para la fabricación exacta de las encimeras variables precisamos las indicaciones siguientes:

- a = \_\_\_\_ mm Anchura total de la encimera
- b = \_\_\_\_ mm Medida axial entre el canto izquierdo de la encimera hasta el centro del recorte para el lavabo.
- c = \_\_\_\_ mm Con orificio para grifería: medida axial entre canto izquierdo de la encimera y el centro del orificio. Con grifería de lavabo de 2 orificios: adicionalmente al orificio de grifería debe indicarse la medida de eje para el orificio de tirador.
- d = \_\_\_\_ mm Con orificio para grifería: medida axial entre canto posterior de la encimera y el centro del orificio. Con grifería de lavabo de 2 orificios: adicionalmente debe indicarse la medida de eje entre el canto trasero de la encimera y el centro del orificio de tirador.

**Infobox:** En encimeras sin soportes: hasta una anchura de 1000 mm se necesitan 2 soportes de encimera, en una anchura de 1001 mm a 1400 mm se necesitan 3 soportes de encimera y en una anchura de 1401 mm a 2000 mm se necesitan 4 soportes de encimera.

Por favor, introduzca los datos en el formulario de pedido. Abajo hemos añadido una matriz para ayudarte a dibujar su encimera.

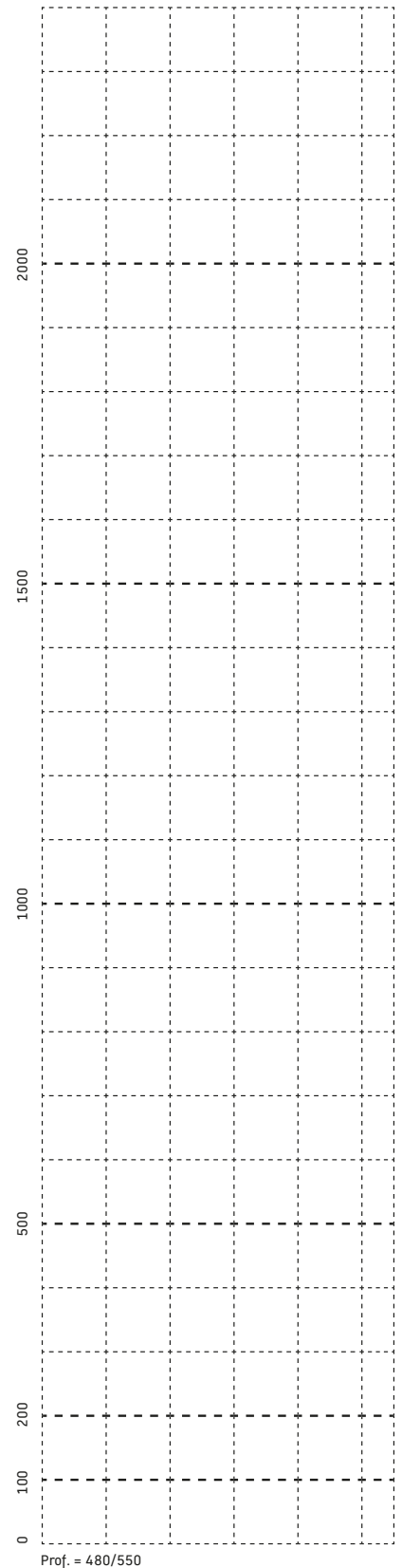
Mueble bajo encimera /  
Mueble bajo lavabo

Soporte -  
toallero  
# UV 9903 / UV 9917

Soporte -  
ángulo # UV 9902

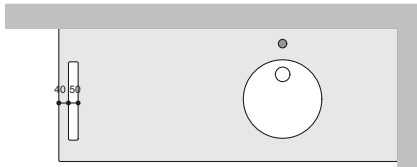
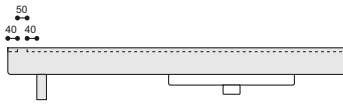
Soporte -  
en forma T # UV 9926  
HL = orificio grifería,  
D = 35 mm (indicación en  
medida opcional)

Soporte -  
ángulo # UV 9902



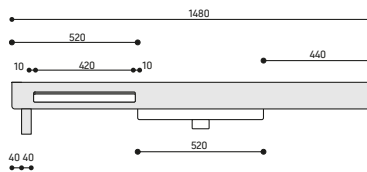
**Indicaciones de pedido para encimeras**

**Indicación 1:** el recorte para toallero arriba en la parte plana de la encimera solo es posible si la encimera no está tocando la pared en el lateral. Entre un soporte de encimera y el recorte debe haber como mínimo 40 mm.



**Indicación 2:** para realizar un recorte para toallero en la parte frontal, siempre que la encimera vaya soportada por un soporte de encimera, el sobresaliente lateral mínimo (por un lado) y la anchura mínima de la encimera será de 520 / 1480 mm.

El recorte para el toallero se coloca siempre al lado del lavabo y puede posicionarse de forma variable (es necesaria la indicación de eje en la plantilla de pedido).



# DuraStyle

## Formulario de pedido para encimeras

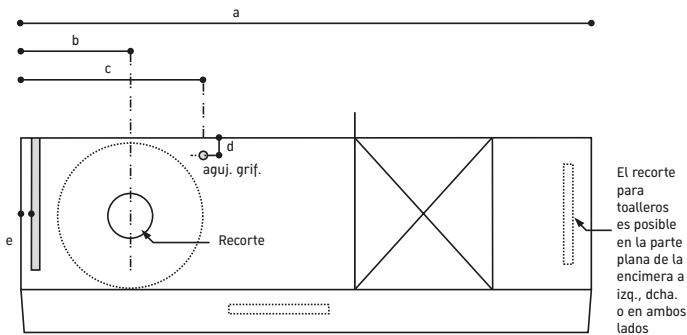
Cliente \_\_\_\_\_ N.º de pedido \_\_\_\_\_

Serie \_\_\_\_\_ Fecha \_\_\_\_\_

Plazo entrega \_\_\_\_\_ Acabado \_\_\_\_\_

Mueble auxiliar bajo / bandeja con cajones # \_\_\_\_\_

**Infobox:** es posible crear soluciones individualizadas teniendo en cuenta la información de pedido/indicaciones para encimeras DuraStyle de diferentes anchuras y disposiciones de muebles bajo encimera y soportes. Adjuntar esquema / Ancho máximo de encimera 2000 mm / ¡Indicar las coordenadas exactas (medidas eje + diámetro)!



Para la fabricación exacta de las encimeras variables precisamos las indicaciones siguientes:

- a = \_\_\_\_ mm Anchura total de la encimera
- b = \_\_\_\_ mm Medida axial entre el canto izquierdo de la encimera hasta el centro del recorte para el lavabo.
- c = \_\_\_\_ mm Con orificio para grifería: medida axial entre canto izquierdo de la encimera y el centro del orificio. Con grifería de lavabo de 2 orificios: adicionalmente al orificio de grifería debe indicarse la medida de eje para el orificio de tirador.
- d = \_\_\_\_ mm Con orificio para grifería: medida axial entre canto posterior de la encimera y el centro del orificio. Con grifería de lavabo de 2 orificios: adicionalmente debe indicarse la medida de eje entre el canto trasero de la encimera y el centro del orificio de tirador.
- e = \_\_\_\_ mm Indicar la distancia deseada del soporte de encimera, partiendo del canto izquierdo de la encimera, indicar igualmente el tipo de soporte (# UV 9926, UV 9902, UV 9933)

**Infobox** En encimeras sin soportes: hasta una anchura de 1000 mm se necesitan 2 soportes de encimera, en una anchura de 1001 mm a 1400 mm se necesitan 3 soportes de encimera y en una anchura de 1401 mm a 2000 mm se necesitan 4 soportes de encimera.

Mueble auxiliar bajo  
mueble bajo lavabo



Soporte -  
toallero  
# UV 9933



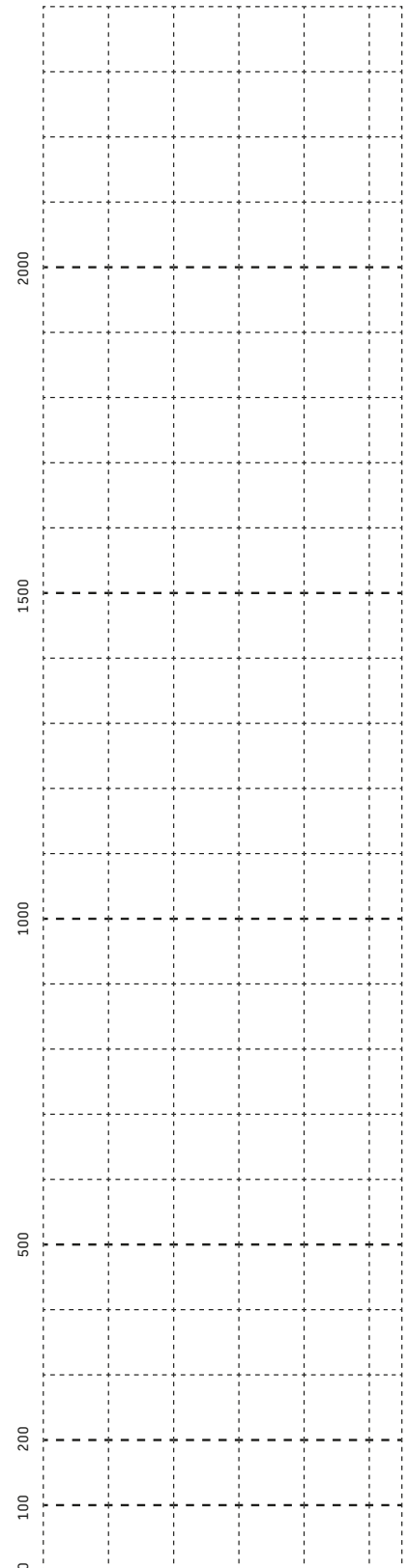
Soporte -  
ángulo # UV 9902  
(40 mm)



Soporte -  
HL = orificio grifería,  
D = 35 mm (indicación en forma T # UV 9926  
medida opcional)



Por favor, introduzca los datos en el formulario de pedido. Abajo hemos añadido una matriz para ayudarte a dibujar su encimera.



### Condiciones generales de venta y suministro de Duravit España S.L.U.

#### I. Validez

1. Las presentes condiciones generales de venta y suministro de Duravit España S.L.U. son válidas, salvo disposición contraria, para las transacciones comerciales con clientes que no sean consumidores de acuerdo con lo establecido en el art. 3 del Real Decreto Legislativo 1/2007 de 16 de noviembre, por el que se aprueba el texto refundido de la Ley General para la Defensa de los Consumidores y Usuarios y otras leyes complementarias.

2. Estas CCG serán de aplicación exclusiva y se aplicarán también a toda actividad comercial futura con el cliente. Salvo acuerdo contrario, se aplicarán las CCG en su respectiva versión vigente en el momento del pedido. No aceptamos las condiciones comerciales generales del cliente, ni siquiera mediante una ejecución del contrato sin reservas.

3. Los acuerdos orales requieren de confirmación escrita para adquirir validez.

#### II. Celebración del contrato

1. Nuestras ofertas o presupuestos no son vinculantes. Asimismo, las descripciones técnicas y cualquier otro dato indicado en presupuestos, folletos y otros medios informativos son no vinculantes en primera instancia.

2. El pedido realizado por el cliente será considerado como presupuesto vinculante que se aceptará mediante nuestra confirmación de pedido por escrito o mediante cumplimiento del contrato.

3. Nos reservamos los derechos de autor y de propiedad sobre modelos, cotizaciones, gráficos y otros tipos de información similares, ya sean materiales o inmateriales, también en formato electrónico; queda prohibido facilitar su acceso a terceros.

El comprador se compromete a facilitar el acceso a terceros a documentación e información clasificada como confidencial únicamente con nuestro consentimiento.

4. Las indicaciones relativas a esta Cláusula II, apartado 1, así como las de declaraciones públicas por nuestra parte mediante el fabricante o sus auxiliares, formarán parte de la descripción de prestaciones únicamente cuando hagamos referencia expresa a ello en nuestro presupuesto.

#### III. Precios y condiciones de pago

1. Nuestros precios deben entenderse como ex works/franco fábrica y no incluyen el impuesto sobre el valor añadido, este último se indica por separado en la factura en la fecha de facturación de acuerdo con la cuantía legalmente establecida.

2. Salvo acuerdo contrario por escrito, los pagos serán exigibles sin deducción alguna inmediatamente tras la recepción de la factura. En caso de retraso en el pago, se aplicarán intereses de demora de acuerdo con el tipo de interés de demora establecido legalmente.

El cliente podrá aportar evidencias acreditativas de que los perjuicios ocasionados han sido inferiores a la cuantía de interés de demora legalmente establecida.

3. El cliente tendrá derecho a compensación o retención del pago únicamente si sus reclamaciones no han sido impugnadas o bien si están amparadas por una resolución judicial firme.

4. Duravit tiene derecho a solicitar el pago por adelantado antes de realizar cualquier entrega en su totalidad o en parte.

#### IV. Entrega y obligación de cooperación

1. El alcance de nuestra obligación de entrega queda determinado exclusivamente por el presente contrato. Nos reservamos el derecho a realizar modificaciones de diseño, forma y color derivadas de una mejora técnica o de requisitos legales, siempre y cuando las modificaciones no sean sustanciales o resulten inaceptables para el cliente.

2. Las entregas parciales son admisibles y pueden facturarse por separado.

3. La especificación de los plazos de entrega será siempre no vinculante y, en principio, sujeta a la cooperación del cliente de acuerdo con el contrato.

4. Si no es posible, a nosotros o a nuestros proveedores, cumplir un plazo acordado por consecuencia de circunstancias fuera de nuestro control, el plazo se alargará de manera razonable. En tales casos, se informará al cliente de inmediato. En caso de que las circunstancias que impiden la entrega aún persistan transcurrido un mes del vencimiento del plazo acordado, cualquiera de las partes podrá rescindir el contrato. Cualquier otra reclamación queda excluida. Lo mismo se aplica cuando nosotros mismos no hayamos podido recibir suministros, a pesar de haber encargado pedidos análogos a proveedores de confianza.

5. Los productos entregados al cliente por parte de Duravit cumplen con la normativa legal del país de entrega especificado por el cliente. Si no se especifica ningún país, se considerará que el país de entrega es el indicado en la dirección de entrega

del cliente. Si el cliente pretende exportar los productos tras su recepción a terceros países y no ha informado de ello a Duravit, tendrá plena obligación de garantizar que los productos cumplen con las leyes y las normativas aplicables de esos países. En tal caso, Duravit no se responsabiliza del posible incumplimiento de cualquier requisito relacionado con los productos, ni de las normas de exportación o de importación relevantes.

#### V. Devolución de material

Los pedidos son en firme y NO se admitirá ninguna devolución que no haya sido acordada con la dirección de ventas. Solamente se admitirán aquellas devoluciones de artículos que estén en perfecto estado y figuren en la tarifa actual. Todas las devoluciones deberán efectuarse a portes pagados, de lo contrario no nos haremos cargo de la mercancía y devolveremos a origen. Todas las devoluciones sufrirán una depreciación de hasta un 20% en concepto de revisión de material, embalaje, gastos administrativos, etc. No se admitirán reclamaciones transcurridos 8 días después de la recepción del material.

#### VI. Lugar de cumplimiento y transmisión del riesgo

El lugar de cumplimiento es nuestra sede social. A no ser que la confirmación del pedido estipule lo contrario, se acuerda la entrega «ex fábrica». El riesgo se transmite al cliente cuando el objeto de la entrega haya salido de la fábrica, también cuando se realicen entregas parciales u otros servicios asumidos por nosotros, p. ej., gastos de envío o suministro.

#### VII. Garantía

Duravit España S.L.U. concede una garantía de 5 años en toda la cerámica sanitaria, productos acrílicos, accesorios, mamparas de ducha, muebles de baño y grifería. Los recordamos que las piezas de desgaste y los artículos de consumo quedan excluidos de la garantía. Para los sistemas de hidromasaje, sauna, asientos de lavado, bastidores y recambios, solo se aplican los derechos de garantía legal aplicables.

#### VIII. Defectos materiales y defectos jurídicos

1. Siempre que Duravit asuma una garantía por determinados productos, esta será aplicable solo para consumidores finales y conforme a las condiciones de la garantía específica.

2. Para los derechos del cliente respecto a defectos materiales o jurídicos, se aplican las disposiciones legales vigentes, a menos que se estipule algo distinto más adelante.

3. En el caso de defectos materiales, el cliente tiene la obligación de inspeccionar los bienes inmediatamente tras la entrega y notificar los defectos, de conformidad con el artículo 336 del Código de Comercio español.

4. No se derivan derechos para el cliente de aquellos defectos de material que no perjudiquen, o al menos no de manera sustancial, al valor y la aptitud del producto para el uso reconocido por nosotros.

5. Si la mercancía presenta un defecto material en el momento de la transmisión del riesgo, nos reservamos el derecho a la subsanación. Esta se llevará a cabo a nuestra elección mediante reparación o reemplazo. Si los costes de la subsanación superan el 50 % del valor de la entrega, nos reservamos el derecho de negarla.

6. Si la subsanación no se logra o no se realiza en un plazo razonable y determinado por el cliente, o si esta se rechaza, el cliente tendrá derecho, a su elección, a rescindir el contrato o a reclamar una reducción del precio de compra o una indemnización por daños –limitada como se describe en los siguientes apartados– en lugar de la prestación.

7. En caso de que un defecto material ocasione un daño, nos responsabilizamos de acuerdo con las disposiciones legales siempre que se trate de un daño personal, o que el daño esté previsto en los términos establecidos en el Libro Tercero del Real Decreto Legislativo 1/2007 de 16 de noviembre, por el que se aprueba el texto refundido de la Ley General para la Defensa de los Consumidores y Usuarios y otras leyes complementarias, o bien cuando el daño sea debido a comportamiento doloso o imprudencia grave.

8. Si el daño se debe a la violación culposa de una obligación contractual esencial o una «obligación cardinal», únicamente asumimos la responsabilidad de los daños contractuales típicos.

9. Queda excluida cualquier otra reclamación contractual o extracontractual del comprador. En particular, no nos responsabilizamos de daños no originados en el propio objeto de la entrega ni de daños económicos por pérdida de beneficios o de otra índole en perjuicio del

comprador.

10. Lo dispuesto en los números 7 a 9 de la presente Cláusula VI también se aplicará a la reclamación de daños y perjuicios en caso de reclamación frente a los proveedores.

11. Las disposiciones anteriores se aplican también a los defectos jurídicos.

#### IX. Otras obligaciones de indemnización por daños y perjuicios

1. Las disposiciones del punto VI, apartado 7 a 9, se aplican también a reclamaciones por daños y perjuicios debidas al incumplimiento de otras obligaciones.

2. En caso de incumplimiento de una obligación precontractual o de impedimentos para el servicio ya presentes al celebrarse el contrato, nuestra obligación de indemnización queda limitada al interés negativo.

3. La responsabilidad extracontractual queda regulada conforme a las disposiciones de los apartados 7 a 9 de la Cláusula VI.

4. Siempre que nuestra responsabilidad quede excluida o limitada, lo mismo se aplicará a la responsabilidad personal de nuestros órganos, empleados, asalariados, trabajadores, representantes y auxiliares ejecutivos.

#### X. Prescripción

1. El derecho del cliente a reclamar una prestación alternativa para equipamiento sanitario, bañeras y platos de ducha, mobiliario de baño y asientos de inodoros (excepto asientos de ducha e inodoro), así como sistemas de instalación, accesorios y grifería, prescribe transcurridos cinco años desde el suministro de la mercancía, a menos que se estipule algo distinto más adelante. Para el resto de los productos (en particular, pero no exclusivamente, bañeras con sistema de hidromasaje, piscinas, saunas, cabinas de ducha con baño de vapor, asientos de lavado con ducha SensoWash y todas las piezas de desgaste) el plazo de prescripción, es de dos años desde el suministro de la mercancía, sin perjuicio de lo dispuesto en el artículo 1490 del Código Civil español.

2. Para reclamaciones por daños y perjuicios, el plazo de prescripción es de un año, conforme a lo dispuesto en el artículo 1968-2º en relación con el artículo 1902, ambos del Código Civil español.

3. Para reclamaciones relativas a la legislación española de responsabilidad del producto, será de aplicación el plazo de 3 años establecido en el artículo 143 del Real Decreto Legislativo 1/2007 de 16 de noviembre, por el que se aprueba el texto refundido de la Ley General para la Defensa de los Consumidores y Usuarios y otras leyes complementarias.

4. Todas las reclamaciones están supeditadas a la instalación técnicamente correcta y a la observación de las instrucciones del producto, de uso, de limpieza, de mantenimiento y de instalación.

#### XI. Reserva de dominio

1. Mantenemos la reserva de propiedad de la mercancía entregada hasta que el cliente haya satisfecho todas las deudas contraídas con nosotros derivadas de la relación comercial, incluidas deudas futuras que se originen de contratos celebrados simultánea o posteriormente. Lo mismo se aplica cuando las deudas consten en facturas pendientes y el saldo haya sido deducido y aceptado.

Lo mismo se aplica a mercancía que se haya facturado a terceros (p. ej., grupos de compra) conforme a lo convenido.

2. El cliente tiene derecho a vender o transformar la mercancía en el transcurso normal de la actividad comercial. Este efectúa las posibles transformaciones sin que se derive obligación de ello para nosotros. En caso de transformación, unión o mezcla de mercancía objeto de una reserva de dominio nuestra con otras mercancías, se deriva para nosotros un porcentaje de copropiedad sobre la cosa nueva, que será, en caso de transformación, proporcional al valor de la mercancía de reserva (= valor bruto facturado incluidos costes adicionales impuestos) con respecto al valor de la cosa nueva; en caso de unión o mezcla, proporcional al valor de la mercancía sujeta a nuestra reserva de propiedad con respecto al valor de las otras mercancías.

3. El cliente no cede por la presente todas las deudas que se originen a su favor frente a terceros por la venta. No obstante, esta cesión, el cliente queda facultado para el cobro, sin perjuicio de nuestro derecho a efectuar el cobro nosotros mismos. Sin embargo, no haremos uso de este derecho siempre que el cliente cumpla debidamente sus obligaciones de pago y de otra índole. Bajo petición, el cliente deberá comunicarnos las deudas cedidas y sus deudores, facilitarnos toda la información

necesaria para el cobro, entregarnos la documentación correspondiente e informar de la cesión al deudor.

4. En caso de contravención del contrato por parte del cliente, en particular, en caso de demora en el pago, tendremos derecho a rescindir el acuerdo y recuperar la mercancía. A fin de la recuperación de la mercancía, el cliente nos permitirá por la presente y de manera irrevocable acceder libremente a los espacios de almacenamiento y llevarnos la mercancía.

5. Durante la vigencia de la reserva de dominio, el cliente no podrá pignorar o traspasar como garantía mercancías ni cosas elaboradas a partir de estas sin nuestro consentimiento. La suscripción de contratos de financiación (como leasing) que incluyan el traspaso de mercancía bajo nuestra reserva de dominio requiere nuestra autorización previa escrita, siempre que el contrato no oblique a la entidad financiera a abonarnos directamente el porcentaje del precio de compra que nos corresponde.

6. En caso de pignoración y otras intervenciones de terceros, el cliente deberá informarnos inmediatamente por escrito. Queda prohibido para el cliente llegar a acuerdos con sus compradores que puedan perjudicar nuestros derechos.

7. A petición del cliente y a nuestra discreción, nos comprometemos a liberar las garantías que nos corresponden, siempre que el valor realizable de nuestras garantías supere en más de un 20 % el de las deudas que deben asegurarse o supere el importe neto de las mismas en más de un 50 %.

#### XII. Marco legislativo para el intercambio de datos electrónicos

1. Ofrecemos a nuestros clientes la posibilidad de efectuar casi todos los procesos comerciales de manera electrónica.

2. Los precios y condiciones válidos son los que hemos acordado con el cliente (listas de precios, condiciones). Los precios que difieran o hayan sido indicados por el cliente no serán procesados al entrar el pedido.

3. Los mensajes defectuosos, es decir, aquellos que no concuerden con el formato de registro definido, no se considerarán transmitidos para ninguna de las partes. En tales casos, se establecerá comunicación directa con los responsables técnicos competentes del cliente.

4. El cliente se compromete a tomar las medidas necesarias para garantizar la confidencialidad y la protección de los datos.

5. Informamos al cliente lo antes posible sobre los períodos de interrupción planeados para la transmisión electrónica de datos. Lo mismo se aplica en caso de incidencias.

#### XIII. Generalidades

1. Los derechos o reclamaciones del cliente son intransferibles, a menos que Duravit autorice dicha transferencia previamente y por escrito.

2. La invalidez de una o varias disposiciones individuales no afectará ni perjudicará la validez de las restantes disposiciones.

3. Si el cliente es comerciante, el fuero competente en todas las disputas con este será el correspondiente a la sede social de Duravit. Nos reservamos el derecho a emprender acciones judiciales también en la jurisdicción del domicilio del cliente.

4. Se aplica exclusivamente la legislación española con exclusión de la Convención de Viena de las Naciones Unidas sobre los contratos de compraventa internacional de mercaderías, CISG, por sus siglas en inglés.

#### XIV. Protección de datos

RESPONSABLE: DURAVIT ESPAÑA S.L.U. FINALIDAD: Dar respuesta a consultas, gestionar la relación comercial que nos vincula y facilitarle la información de nuestros productos y/o servicios. BASE JURÍDICA: Relación contractual o precontractual, e interés legítimo del responsable en facilitar información acerca de su actividad. DESTINATARIOS: No se prevén cesiones, salvo a proveedores, para la prestación de servicios auxiliares, quienes serán encargados del tratamiento. TRANSFERENCIA INTERNACIONAL: EEUU (Privacy Shield). CONSERVACIÓN: El tiempo necesario para cumplir con la finalidad recogida y determinar las posibles responsabilidades derivadas de la misma. DERECHOS: Acceso, rectificación, supresión y oposición, portabilidad y limitación del tratamiento; dirigiéndose a [rp@es.duravit.com](mailto:rp@es.duravit.com). AUTORIDAD DE CONTROL: Agencia Española de Protección de Datos [www.aepd.es](http://www.aepd.es). MÁS INFORMACIÓN: DURAVIT.ES

## Cerámica

Tabla de colores cerámica

Color	00 – Blanco	13 – Antracita mate	20 – HygieneGlaze blanco	23 – Blanco/gris satén	26 – Blanco/blanco satén	32 – Blanco satén	61 – Blanco/antracita mate	67 – Gris satén	89 – Antracita/antracita mate	90 – Blanco (HyG)/blanco satén
<b>Cerámica</b>										
Serie 1930	●	-	-	-	-	-	-	-	-	-
Architec	●	-	●	-	-	-	-	-	-	-
Bacino	●	-	-	-	-	-	-	-	-	-
Cape Cod	●	-	-	-	●	●	-	-	-	-
Darling New	●	-	●	-	-	-	-	-	-	-
D-Code	●	-	●	-	-	-	-	-	-	-
D-Neo	●	-	●	-	-	-	-	-	-	-
Duraplus	●	-	-	-	-	-	-	-	-	-
DuraSquare	●	-	-	-	-	-	-	-	-	-
DuraStyle	●	-	●	-	-	-	-	-	-	-
Duravit No. 1	●	-	●	-	-	-	-	-	-	-
Happy D.2	●	●	●	-	-	-	-	-	●	-
Happy D.2 Plus	●	●	-	-	-	-	●	-	-	-
Luv	●	-	-	●	●	-	-	-	-	-
ME by Starck	●	-	●	-	●	●	-	-	-	●
Qatego	●	-	-	-	-	-	-	-	-	-
Scola	●	-	-	-	-	-	-	-	-	-
Soleil by Starck	●	-	-	-	-	-	-	-	-	-
Starck 1	●	-	-	-	-	-	-	-	-	-
Starck 2	●	-	-	-	-	-	-	-	-	-
Starck 3	●	-	●	-	-	-	-	-	-	-
Vero Air	●	-	●	-	-	-	-	-	-	-
Vero	●	-	-	-	-	-	-	-	-	-
Viu	●	-	●	-	-	-	-	-	-	-
White Tulip	●	-	●	-	-	-	-	-	-	-
Zencha	●	●	-	-	-	●	-	●	-	-

Tabla de acabados superficies de muebles

	Starck	
<b>Acrido</b>		
82 Blanco acrido	●	

## Muebles de baño

Tabla de acabados superficies de muebles

	D-Neo	DuraStyle	Happy D.2 Plus	Ketho	Ketho.2	L-Cube	Espejo y luz	Qatego	Luv	Starck 1	White Tulip	XSquare	XViu	Zencha
<b>Cuarzo<sup>1)</sup></b>														
17 Blanco estructurado	-	-	-	-	-	-	-	-	● <sup>1)</sup>	-	-	-	-	-
25 Arena estructurado	-	-	-	-	-	-	-	-	● <sup>1)</sup>	-	-	-	-	-
33 Gris estructurado	-	-	-	-	-	-	-	-	● <sup>1)</sup>	-	-	-	-	-
<b>Cristal<sup>3)</sup></b>														
63 Negro estructura lineal	-	-	-	-	-	-	-	-	-	-	-	-	-	● <sup>3)</sup>
64 Blanco	-	-	-	-	-	-	-	-	-	-	-	-	-	● <sup>3)</sup>
<b>Madera maciza</b>														
76 Roble europeo macizo	-	● <sup>2)</sup>	-	-	-	-	-	-	-	-	-	-	-	-
77 Nogal americano macizo	-	● <sup>2)</sup>	-	-	-	-	-	-	● <sup>1)</sup>	-	● <sup>3)</sup>	● <sup>1)</sup>	-	-
H5 Roble natural macizo	-	-	-	-	-	-	-	-	-	-	● <sup>3)</sup>	-	-	-
<b>Chapa de madera auténtica</b>														
13 Nogal americano	-	-	-	-	-	●	-	-	-	-	-	-	●	-
69 Nogal cepillado	-	-	●	-	-	●	-	-	-	-	-	-	●	-
71 Roble mediterráneo	-	-	●	-	-	●	-	-	-	-	-	-	●	-
72 Roble oscuro cepillado	-	-	-	-	-	●	-	-	-	-	-	-	●	-
<b>Decorado</b>														
07 Gris cemento mate	●	●	-	●	●	●	-	-	-	-	-	●	●	-
16 Roble negro	●	●	-	●	●	●	-	●	-	-	-	●	●	● <sup>3)</sup>
18 Blanco mate	●	●	-	●	●	●	-	●	-	-	-	●	●	-
21 Nogal oscuro	●	●	-	●	●	●	-	-	-	-	-	-	●	-
22 Blanco brillante	●	●	●	●	●	●	-	●	-	-	-	●	●	-
30 Roble natural	●	●	-	●	●	●	-	●	-	-	-	-	●	● <sup>3)</sup>
35 Roble Terra	●	●	-	●	●	●	-	●	-	-	-	-	●	-
43 Basalto mate	●	●	-	●	●	●	-	●	-	-	-	●	●	-
49 Grafito mate	●	●	-	●	●	●	-	●	-	-	-	●	●	-
55 Roble jaspeado	●	-	-	-	●	●	-	●	-	-	-	-	-	-
75 Lino	●	●	●	●	●	●	-	-	-	-	-	●	●	-
79 Nogal natural	●	●	-	●	●	●	-	-	-	-	-	-	●	-
80 Grafito extra mate	-	-	●	-	●	●	-	●	-	-	-	●	●	● <sup>4)</sup>
83 Taupe extra mate	-	-	●	-	●	●	-	●	-	-	-	●	●	● <sup>4)</sup>
84 Blanco extra mate	-	-	●	-	●	●	-	●	-	-	-	●	●	● <sup>4)</sup>
91 Taupe mate	●	●	-	●	●	●	-	●	-	-	-	●	●	-
<b>Lacado</b>														
36 Blanco satén	-	-	●	-	-	-	-	-	●	●	●	●	-	-
38 Gris Dolomiti brillante	-	-	-	-	-	●	-	-	-	-	-	●	●	-
39 Blanco nórdico satén	-	-	●	-	-	-	-	-	●	●	●	●	-	-
40 Negro brillante	-	-	-	-	-	●	-	-	-	●	-	●	●	-
54 Almendra satén	-	-	-	-	-	-	-	-	●	-	-	-	-	-
58 Grafito satén	-	-	-	-	-	-	-	-	-	-	●	-	-	-
60 Taupe satén	-	-	●	-	-	-	-	-	●	●	●	●	-	-
85 Blanco brillante	-	-	-	-	-	●	-	-	-	●	●	●	●	-
89 Gris franela brillante	-	-	-	-	-	●	-	-	-	-	-	●	●	-
90 Gris franela satén	-	-	-	-	-	●	-	-	-	-	-	●	●	-
92 Gris piedra satén	-	-	●	-	-	-	-	-	●	●	●	●	-	-
98 Azul noche satén	-	-	●	-	-	-	-	-	●	●	-	●	-	-
H1 Grafito brillante	-	-	-	-	-	-	-	-	-	-	●	-	-	-
H2 Gris piedra brillante	-	-	-	-	-	-	-	-	-	-	●	-	-	-
H3 Taupe brillante	-	-	-	-	-	-	-	-	-	-	●	-	-	-
H4 Blanco nórdico brillante	-	-	-	-	-	-	-	-	-	-	●	-	-	-

<sup>1)</sup> solo para placas de cubierta / <sup>2)</sup> solo accesorios muebles / <sup>3)</sup> solo frontales / <sup>4)</sup> solo cuerpo y estantería





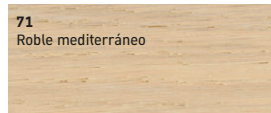
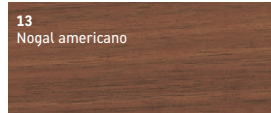

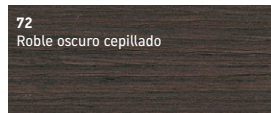


# Acabados para los muebles


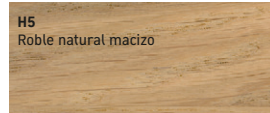
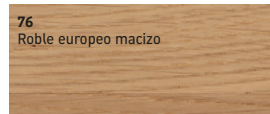
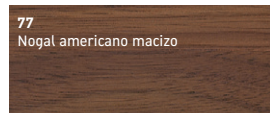
## Decorado

<b>16</b> Roble negro	<b>30</b> Roble natural
<b>21</b> Nogal oscuro	<b>55</b> Roble jaspeado
<b>35</b> Roble Terra	<b>75</b> Lino
<b>79</b> Nogal natural	<b>91</b> Taupe mate
<b>80</b> Grafito extra mate	<b>07</b> Gris cemento mate
<b>49</b> Grafito mate	<b>22</b> Blanco brillante
<b>43</b> Basalto mate	<b>18</b> Blanco mate
<b>83</b> Taupe extra mate	<b>84</b> Blanco extra mate

## Chapa de madera auténtica



## Madera maciza




## Lacado

<b>H1</b> Grafito brillante	<b>58</b> Grafito satén
<b>40</b> Negro brillante	<b>98</b> Azul noche satén
<b>38</b> Gris Dolomiti brillante	<b>54</b> Almendra satén
<b>89</b> Gris franela brillante	<b>90</b> Gris franela satén
<b>H2</b> Gris piedra brillante	<b>92</b> Gris piedra satén
<b>H3</b> Taupe brillante	<b>60</b> Taupe satén
<b>H4</b> Blanco nórdico brillante	<b>39</b> Blanco nórdico satén
<b>85</b> Blanco brillante	<b>36</b> Blanco satén

## Perfiles de aluminio



## Diseño de franja de luz



## Cristal



Para profesionales >

[pro.duravit.es](http://pro.duravit.es)

Duravit España S.L. UNI.  
C/ Trafalgar, 51  
08010 Barcelona  
Tel. +34 900 515 152  
[info@es.duravit.com](mailto:info@es.duravit.com)  
[www.duravit.es](http://www.duravit.es)

