



# TARIFA SELECCIÓN 2026



IN STOCK

ENTREGA EN 48/72 HORAS



COMPLEMENTO  
DE LA TARIFA  
GENERAL





**NOVELLINI**



**CONSULTA STOCK, ESTADO DE PEDIDOS, SITUACIÓN DE ENVÍOS,  
TRACKING DE ENTREGA, DESCARGA IMÁGENES DE PRODUCTOS,  
ACCEDE AL SERVICIO POSTVENTA, GESTIONA RECAMBIOS Y MUCHO MÁS...**

Accede desde cualquier dispositivo.



[www.novellini.com](http://www.novellini.com)



## MAMPARAS DE BAÑO RESGUARDOS DE BANHEIRAS

- 07 CLICK
- 25 ROCK
- 37 RIGA
- 49 UP
- 61 YOUNG



## ESPACIOS ABIERTOS ESPAÇOS ABERTOS

- 77 CLICK H8
- 81 KUADRA H
- 85 H STYLE



## MAMPARAS DE BAÑERA RESGUARDOS PARA BANHEIRA

- 90 AURORA 1
- 91 AURORA 3



## ACCESORIOS

- 82 HD
- 83 HORNACINA



## PIATTO DUCHA

- 94 BASIC
- 95 DESIGN



## BAÑERAS BANHEIRAS

- 97 SAND
- 101 CALOS



**SAND**  
Bañera



**ROCK**  
mampara de ducha



**CLICK**  
mampara de ducha



**H STYLE**  
espacios abiertos




**KUADRA HD FRAME**  
espacios abiertos

# CONCÉDETE EL PLACER DE VIVIR TU BAÑO

Tienes en tus manos la revista TARIFA SELECCIÓN by NOVELLINI 2026, una selección de productos Novellini en los que prima la relación entre la calidad y el precio, así como la disponibilidad inmediata de la mayoría de productos. Un complemento a la TARIFA GENERAL NOVELLINI 2025 en la que te presentamos todos nuestros productos de vanguardia. Pasión, compromiso, innovación y creatividad, respeto por el medio ambiente y por las personas son los valores que siempre han inspirado a los productos de la gama de mamparas Novellini.

La vida cotidiana de las personas en su casa es nuestro punto de partida natural y al compartir con nuestros clientes este deseo de bienestar, diseñamos nuestros productos con la atención, el cuidado y el amor que merecen.

CONSULTA TODAS LAS OPCIONES DEL MUNDO  
NOVELLINI EN NUESTRA TARIFA GENERAL





**100% MADE IN ITALY**



ITALIAN PLANT NOVELLINI

Los valores familiares son la base y el timón de la Actividad emprendedora de la familia Novellini, generación tras generación. La pasión y el compromiso, la innovación y la creatividad, además de una responsable atención a las exigencias de los clientes, son los valores que busca Novellini.

El Grupo Novellini es el líder en Europa en la producción de mamparas de baño, cabinas y bañeras de hidromasaje, con fábricas en Italia y Francia, con filiales en los principales países europeos y representaciones en otros continentes.



**1°**

**EL MAYOR PRODUCTOR EUROPEO**



**130.000.000**

**FACTURACIÓN TOTAL DEL GRUPO**



**50**

**PAÍSES ATENDIDOS EN EL MUNDO**



**748**

**EMPLEADOS**



**9.000**

**CLIENTES**



**15**

**TRAILERS DE EXPEDICIONES DIARIAS**



**10.000 M<sup>2</sup>**

**ALMACÉN INTELIGENTE**



**80.000**

**PRODUCTOS EN STOCK**



**250.000 M<sup>2</sup>**

**DE PRODUCCIÓN INTEGRAL**



**1.000.000**

**DE ARTÍCULOS DE PRODUCCIÓN ANUAL**





# VERDE

## ES ALGO MÁS QUE UN COLOR: ES RESPONSABILIDAD

---

Nuestro código ético en materia medio ambiental: todos nuestros productos están realizados para satisfacer las más recientes normativas europeas en términos de calidad y seguridad ambientales.

La implantación de procesos productivos de bajo impacto ambiental, el control de las emisiones de sustancias tóxicas y el ahorro energético, son las respuestas a la problemática de un mundo en constante evolución.



[green.novellini.com](http://green.novellini.com)

# CLICK





MODELO PH ENTRE PAREDES CON KIT DE CIERRE MAGNÉTICO

## PRINCIPALES NOVEDADES Y CARACTERÍSTICAS TÉCNICAS

### PRINCIPAIS NOVIDADES E CARACTERÍSTICAS TÉCNICAS



NUEVO TIRADOR ERGONÓMICO METÁLICO  
PARA FÁCIL APERTURA INTERIOR Y EXTERIOR  
NOVO PUXADOR ERGONÔMICA DE METAL PARA  
FÁCIL ABERTURA INTERNA E EXTERNA




PERFIL VERTICAL MINIMALISTA  
PERFIL VERTICAL MINIMALISTA



NUEVA GUÍA SUPERIOR DE DIMENSIÓN REDUCIDA (ALTURA 40 mm)  
NOVO PERFIL SUPERIOR DE DIMENSÕES REDUCIDAS (ALTURA 40 mm)



LIBERACIÓN DE PUERTA PARA FÁCIL LIMPIEZA  
LIBERAÇÃO DA PORTA PARA FÁCIL LIMPEZA



NUEVO KIT DE ESTANQUEIDAD INFERIOR ALUMINIO, CUADRADO Y REFORZADO  
NOVO KIT DE VEDAÇÃO INFERIOR DE ALUMÍNIO REFORÇADO E QUADRADO

**NUEVA ALTURA 200 CMS**  
NUEVA ALTURA 200 CMS



**MODELO PH CON ANCHO HASTA 200 CMS**  
MODELO PH COM LARGURA ATÉ 200 CMS



**MODELO 2A CON ANCHO HASTA 200 CMS**  
MODELO 2A COM LARGURA ATÉ 200 CMS



**NUEVA MEDIDA DE 70 CMS PARA MODELO H**  
NOVA MEDIDA DE 70 CMS PARA MODELO H





**NOVEDAD: INTERIOR DEL PERFIL A PARED SIN TORNILLOS PARA FACILITAR LA LIMPIEZA, MEJORAR LA ESTÉTICA Y SIMPLIFICAR LA INSTALACIÓN.**

**NOVIDADE: INTERIOR DO PERFIL DE PAREDE SEM PARAFUSOS PARA LIMPEZA FÁCIL, ESTÉTICA APRIMORADA E INSTALAÇÃO SIMPLIFICADA.**



**NOVEDAD: SISTEMA DE FIJACIÓN SUPERIOR DE FÁCIL INSTALACIÓN CON TAPA INCLUIDA.**

**SISTEMA DE MONTAGEM SUPERIOR FÁCIL DE INSTALAR COM TAMPÁ INCLUIDA.**



## EASY CLEAN: TRATAMIENTO ANTICAL PARA UNA FÁCIL LIMPIEZA DE LARGA DURACIÓN

### EASY CLEAN: TRATAMENTO ANTICALCÁRIO PARA LIMPEZA FÁCIL E LONGA VIDA ÚTIL



Cada producto que vendemos recibe el tratamiento Easy Clean, que recubre el vidrio con una barrera transparente que hace que el agua resbale, evitando que las gotas se depositen y se sequen dejando marcas, haciéndolo así más resistente y fácil de limpiar.

- Reduce la formación de cal y residuos de jabón;
- Facilita la limpieza diaria, limitando el uso de detergentes agresivos;
- Conserva la transparencia y el brillo del vidrio con el paso del tiempo;
- Prolonga la vida útil y el valor de tu mampara de ducha.

Cada produto que vendemos recebe o tratamento Easy Clean, que reveste o vidro com uma barreira transparente que faz a água escorrer, impedindo que as gotas se depositem e sequem deixando manchas, tornando-o assim mais resistente e fácil de limpar.

- Reduz a formação de calcário e resíduos de sabão;
- Facilita a limpeza diária, limitando o uso de produtos agressivos;
- Preserva a transparência e o brilho do vidro ao longo do tempo;
- Prolonga a durabilidade e o valor do seu box de banho.

## FACILIDAD DE INSTALACIÓN DE LA MAMPARA DE DUCHA

### FACILIDADE DE INSTALAÇÃO DO BOX DE BANHO



Instalar la mampara de ducha Click es sencillo y rápido, gracias a su diseño inteligente y a dos nuevas soluciones tecnológicas que hacen que el montaje sea ágil y fiable.

La mampara se entrega ya preensamblada, reduciendo los tiempos de instalación y simplificando cada fase del montaje. Las principales soluciones tecnológicas adoptadas son:

**Sistema de fijación invisible:** un nuevo sistema rápido de regulación superior oculto permite fijar el perfil de la mampara a la pared y ajusta fácilmente su extensibilidad, adaptándose a cualquier irregularidad del espacio de ducha.

**Deslizamiento mejorado con regulación y liberación de puerta:** este sistema especial de deslizamiento, ya instalado en las hojas, garantiza un movimiento fluido, permite la reversibilidad del producto, posibilita la regulación de la mampara durante la instalación, y cuenta con un sistema de liberación integrado que permite soltar las hojas en la parte inferior para facilitar la limpieza.

Instalar o box de banho Click é simples e rápido, graças ao seu design inteligente e a duas novas soluções tecnológicas que tornam a montagem ágil e confiável.

O box é fornecido pré-montado, reduzindo o tempo de instalação e simplificando todas as etapas do processo. As principais soluções tecnológicas adotadas são:

**Sistema de fixação invisível:** Um novo sistema de ajuste superior oculto e rápido permite que o perfil do box seja fixado na parede e ajuste facilmente sua extensibilidade, adaptando-se a qualquer irregularidade no espaço de duche.

**Deslizamento melhorado com ajuste e libertação de porta:** este sistema especial de deslizamento, já instalado nas folhas, garante um movimento suave, assegura a reversibilidade do produto, permite a regulação do box durante a instalação, e possui um sistema de libertação integrado que permite soltar as folhas na parte inferior para facilitar a limpeza.

## MODELOS



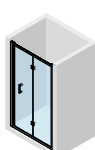
PH



2AH



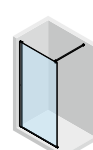
AH



S



R



H

## COLORES PERFILES / CORES PERFÍS



Silver  
cod. B



Negro mate  
cod. H

## CRISTAL TEMPLADO / VIDRO TEMPERADO




Transparente  
cod. 1



## OPTIONAL

### KIT SOFT CLOSING



Código	K	H
		Cromo
<b>R03DTM030-</b>	120 €	120 €

### KIT CIERRE MAGNÉTICO



Color	Código	Precio
Silver	<b>KITPRMAG200N-B</b>	59 €
Negro	<b>KITPRMAG200N-H</b>	59 €



LIBERACIÓN DE PUERTA INCLUIDA

# CLICK PH

**MAMPARA DE 2 HOJAS: 1 CORREDERA + 1 FIJA + PANEL FIJO LATERAL SIN PERFIL ANGULAR ANGULAR DE DUAS PORTS DE CORRER + DOS FIXOS**



Medida	Código	Selección de perfiles Seleção de perfis	
		B	H
		Silver Abrelantado	Negro mate
Medida ancho hasta 120 cm	<b>CLICK2PPROM120</b>	369 €	406 €
Medida ancho hasta 150 cm	<b>CLICK2PPROM150</b>	449 €	494 €
Medida ancho hasta 170 cm	<b>CLICK2PPROM170</b>	469 €	516 €
Medida ancho hasta 180 cm	<b>CLICK2PPROM180</b>	494 €	544 €
Medida ancho hasta 200 cm	<b>CLICK2PPROM200</b>	519 €	571 €
Panel fijo lateral standard entre 68 y 91 cm	<b>CLICKFHPRM</b>	254 €	280 €

- Especifica la medida exacta en el pedido
- Medida mínima 108 cm | medida máxima 199,5 cm. Consultar opciones para otras medidas.
- El solape entre cristales puede variar, en función de la medida real, entre 20 y 45 mm
- El espacio real de entrada es entre un 42 y 45% de la medida total
- Para situaciones de recortes en el frontal o fijos especiales consulta la página 104

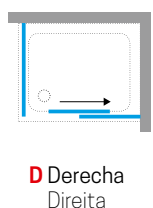
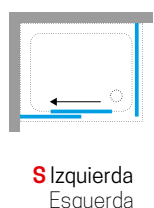
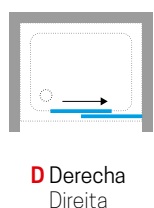
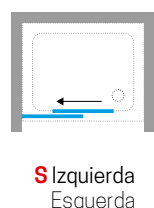
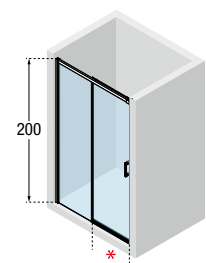
## OPTIONAL

### KIT SOFT CLOSING

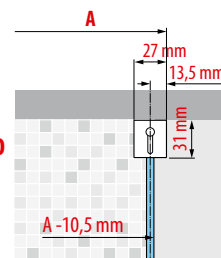
Código	K	H
	<b>R03DTMO30-</b>	Cromo 120 €

### KIT CIERRE MAGNÉTICO

Color	Código	Precio
Silver	<b>KITPRMAG200N-B</b>	59 €
Negro	<b>KITPRMAG200N-H</b>	59 €



**¡IMPORTANTE!**  
**INDICAR EN PEDIDO SI EL PLATO ES SOBREELEVADO O A RAS DE SUELO**  
indicar na encomenda se a base e sobre elevado o a nivel do chão



Construcción del código:  
Construção do código

Código	+	Cristales Vidros	+	Perfiles Perfis
--------	---	---------------------	---	--------------------

**IN STOCK**



MODELO PH ENTRE PAREDES STANDARD



MODELO PH ENTRE PAREDES CON KIT DE CIERRE MAGNÉTICO



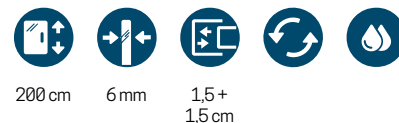
MODELO PH CON FIJO LATERAL FH



LIBERACIÓN DE PUERTA INCLUIDA

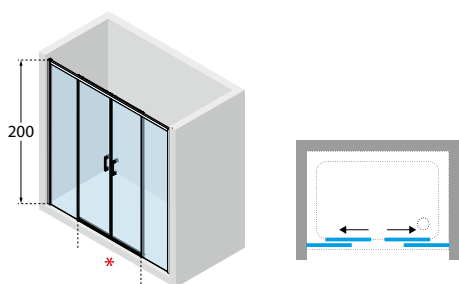
# CLICK 2AH

FRONTAL DE DOS HOJAS CORREDERAS + DOS FIJOS  
RESGUARDO DE DUAS FOLHAS DE CORRER + DOS FIXOS



Medida	Código	Selección de perfiles Seleção de perfis	
		B	H
Medida ancho hasta 150 cm	<b>CLICK2AHPROM150</b>	Silver Abrillantado	Negro mate
Medida ancho hasta 180 cm	<b>CLICK2AHPROM180</b>	719 €	791 €
Medida ancho hasta 200 cm	<b>CLICK2AHPROM200</b>	779 €	857 €
		859 €	945 €

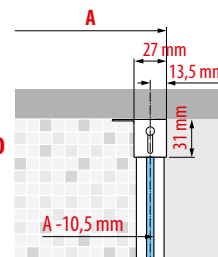
- Especifica la medida exacta en el pedido
- Medida mínima 115 cm | Medida máxima 198 cm
- El solape entre cristales puede variar, en función de la medida real, entre 15 y 45 mm
- El espacio real de entrada es entre un 36 y 40% de la medida total.



Construcción del código:  
Construção do código

Código + Cristales Vidros + Perfiles Perfis

**¡IMPORTANTE!**  
**INDICAR EN PEDIDO SI EL PLATO ES SOBREELEVADO O A RAS DE SUELO**  
indicar na encomenda se a base e sobre elevado o a nivel do chão



**IN STOCK**



LIBERACIÓN DE PUERTA INCLUIDA

# CLICK AH

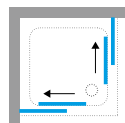
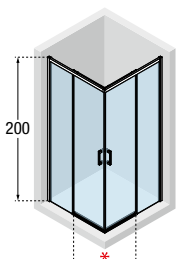


**MAMPARA ANGULAR DE ENTRADA VÉRTICE FORMADA POR DOS PUERTAS CORREDERAS Y DOS FIJOS**  
**RESGUARDO ANGULAR DE ENTRADA PELO CANTO FORMADO POR DUAS PORTAS DE CORRER E DOIS FIXOS**

200 cm 6 mm 1,5 cm

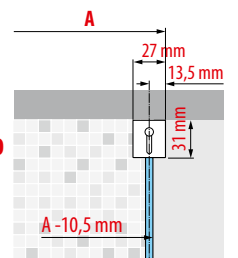
Medida	Código	Selección de perfiles Seleção de perfis	
		B	H
Medida ancho hasta 80 cm	<b>CLICKAHPROM80</b>	Silver Abrillantado	Negro mate
Medida ancho hasta 100 cm	<b>CLICKAHPROM100</b>	269 €	296 €
Medida ancho hasta 120 cm	<b>CLICKAHPROM120</b>	294 €	324 €
		319 €	351 €

- El solape entre cristales puede variar, en función de la medida real, entre 20 y 35 mm
- Especifica la medida exacta en el pedido
- Medida mínima 66 cm | Medida máxima 119 cm. Consulta otras combinaciones de anchos superiores.
- **Precio por lateral. Para componer una mampara sumar dos laterales**



**¡IMPORTANTE!**  
**INDICAR EN PEDIDO SI EL PLATO ES SOBREELEVADO O A RAS DE SUELO**

indicar na encomenda se a base e sobre elevado o a nivel do chão



Construcción del código:  
 Construção do código

Código

+

Cristales  
 Vidros

+

Perfiles  
 Perfis

**IN STOCK**



LIBERACIÓN DE PUERTA INCLUIDA

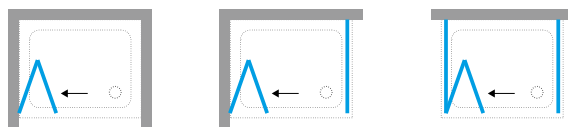
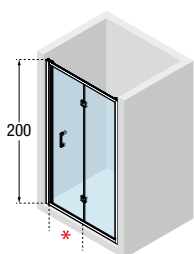
# CLICK S

**MAMPARA PLEGABLE DE DOS HOJAS**  
**RESGUARDO DESDOBRÁVEL DE DUAS FOLHAS**



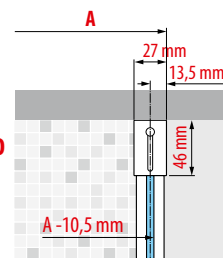
Medida	Código	Selección de perfiles Seleção de perfis	
		B	H
		Silver Abrillantado	Negro mate
Medida ancho entre 66 y 72 cm	<b>CLICKSPROM70</b>	549 €	659 €
Medida ancho entre 72 y 78 cm	<b>CLICKSPROM75</b>	559 €	671 €
Medida ancho entre 76 y 82 cm	<b>CLICKSPROM80</b>	569 €	683 €
Medida ancho entre 86 y 92 cm	<b>CLICKSPROM90</b>	579 €	695 €
Medida ancho entre 96 y 102 cm	<b>CLICKSPROM100</b>	599 €	719 €
Panel fijo lateral standard entre 68 y 101 cm	<b>CLICKFPROM</b>	299 €	359 €

- Puerta plegable de apertura interior.
- Para fijos especiales consulta la página 104.



**IMPORTANTE!**  
**INDICAR EN PEDIDO SI EL PLATO ES SOBREELEVADO O A RAS DE SUELO**

indicar na encomenda se a base e sobre elevado o a nivel do chão



Construcción del código:  
 Construção do código

**Código** + **Cristales** + **Perfiles**  
 Vidros Perfis

**IN STOCK**



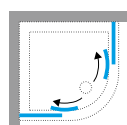
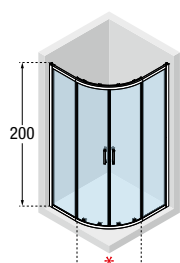
# CLICK R

**MAMPARA SEMICIRCULAR DE DOS PUERTAS CORREDERAS + DOS FIJOS**  
**RESGUARDO SEMICIRCULAR DE DUAS PORTAS DE CORRER + DOIS FIXOS**



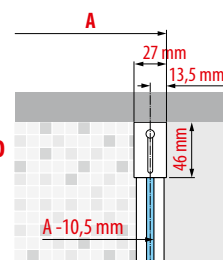
Medida	Código	Selección de perfiles Selecção de perfis	
		B	H
Medida R 80 cm	<b>CLICKRPROM80</b>	Silver Abrillantado 655 €	Negro mate 786 €
Medida R 90 cm	<b>CLICKRPROM90</b>	690 €	828 €

- Curva radio 55 cm



**IMPORTANTE!**  
**INDICAR EN PEDIDO SI EL PLATO ES SOBREELEVADO O A RAS DE SUELO**

indicar na encomenda se a base e sobre elevado o a nivel do chão



Construcción del código:  
 Construção do código

Código

+

Cristales  
 Vidros

+

Perfiles  
 Perfis

**IN STOCK**





LIBERACIÓN DE PUERTA INCLUIDA

# ROCK

## LA SERIE ULTRAMINIMALISTA DE NOVELLINI



◀  
Tirador  
Puxador



◀  
Nuevo sistema de  
liberación.  
Sistema de extração das  
portas para uma fácil  
limpeza.



◀  
Perfil cierre magnético



### TRATAMIENTOS / TRATAMENTOS



 **IN STOCK**

CONFIGURA TU PRODUCTO





LOS SALTOS DE MEDIDA QUE NO ENCUENTRES EN LA TARIFA SÍ SE FABRICAN.  
TOMA EL PRECIO DE LA MEDIDA INMEDIATAMENTE SUPERIOR Y PIDE LA MEDIDA  
EXACTA QUE NECESITES

# ROCK

# ROCK 2PH




MAMPARA FRONTAL COMPUESTA POR UNA PARTE FIJA Y UNA CORREDERA CON PERFIL DE CIERRE



Medidas			Código	Selección Cristales Seleção Vidros	Selección de perfiles Seleção de perfis	
Medidas extensibilidad Medidas extensibilidade	Fijo frontal Fixo frontal	Entrada		1	B	H
A	F1	*		Transparente	Silver Abrillantado	Negro mate
116,8↔119,8	58	47,3↔48,8	<b>ROCK2PH117-</b>	●	641,68 €	707,20 €
119,8↔122,8	59	48,8↔50,3	<b>ROCK2PH120-</b>	●	659,36 €	733,20 €
126,8↔129,8	63	52,3↔53,8	<b>ROCK2PH127-</b>	●	659,36 €	733,20 €
129,8↔132,8	64	53,8↔55,3	<b>ROCK2PH130-</b>	●	659,36 €	733,20 €
136,8↔139,8	68	57,3↔58,8	<b>ROCK2PH137-</b>	●	659,36 €	733,20 €
139,8↔142,8	69	58,8↔60,3	<b>ROCK2PH140-</b>	●	694,72 €	777,92 €
146,8↔149,8	73	62,3↔63,8	<b>ROCK2PH147-</b>	●	694,72 €	777,92 €
149,8↔152,8	74	63,8↔65,3	<b>ROCK2PH150-</b>	●	694,72 €	777,92 €
156,8↔159,8	78	67,3↔68,8	<b>ROCK2PH157-</b>	●	694,72 €	777,92 €
159,8↔162,8	79	68,8↔70,3	<b>ROCK2PH160-</b>	●	733,20 €	821,60 €
166,8↔169,8	83	72,3↔73,8	<b>ROCK2PH167-</b>	●	733,20 €	821,60 €
169,8↔172,8	86	72,3↔73,8	<b>ROCK2PH170-</b>	●	733,20 €	821,60 €
176,8↔179,8	93	72,3↔73,8	<b>ROCK2PH177-</b>	●	733,20 €	821,60 €
179,8↔182,8	96	72,3↔73,8	<b>ROCK2PH180-</b>	●	760,24 €	856,96 €
186,8↔189,8	103	72,3↔73,8	<b>ROCK2PH187-</b>	●	760,24 €	856,96 €
189,8↔192,8	106	72,3↔73,8	<b>ROCK2PH190-</b>	●	760,24 €	856,96 €
196,8↔199,8	113	72,3↔73,8	<b>ROCK2PH197-</b>	●	760,24 €	856,96 €
199,8↔202,8	116	72,3↔73,8	<b>ROCK2PH200-</b>	●	760,24 €	856,96 €



SISTEMA DE EXPANSIÓN OCULTO  
PERFIL ULTRAMINIMALISTA DE 23 MM

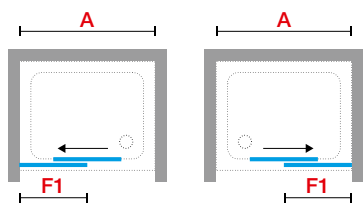
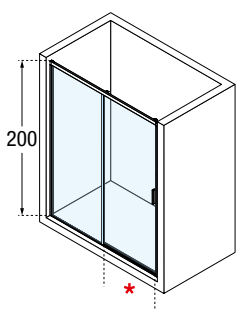


LIBERADOR DE PUERTA

EL CRUCE ENTRE PUERTA Y FIJO OSCILARÁ ENTRE LOS 15 Y LOS 45 mm

LOS SALTOS DE MEDIDA SÍ SE FABRICAN. TOMA EL PRECIO DE LA MEDIDA INMEDIATAMENTE SUPERIOR E INDICA EN EL PEDIDO LA MEDIDA EXACTA DESEADA





**CRISTAL-PERFIL / VIDRO-PREFIS**



Transparente




Silver  
Abrillantado



Negro mate

# ROCK PH



MAMPARA FRONTAL COMPUESTA POR UNA PARTE FIJA Y UNA CORREDERA SIN PERFIL DE CIERRE



Medidas			Código	Derecha Direita	Izquierda Esquerda	Selección Cristales Seleção Vidros	Selección de perfiles Seleção de perfis	
Medidas extensibilidad Medidas extensibilidade	Fijo frontal Fixo frontal	Entrada		D-	S-	1	B	H

## CON PANEL FIJO / COM PAINEL FIXO

A	F1	*				Transparente	Silver Abrillantado	Negro mate
118↔119,5	58	50	<b>ROCKPHN118</b>	D-	S-	●	574,08 €	644,80 €
121↔122,5	59	52	<b>ROCKPHN121</b>	D-	S-	●	591,76 €	662,48 €
128↔129,5	63	55	<b>ROCKPHN128</b>	D-	S-	●	591,76 €	662,48 €
131↔132,5	64	57	<b>ROCKPHN131</b>	D-	S-	●	591,76 €	662,48 €
138↔139,5	68	60	<b>ROCKPHN138</b>	D-	S-	●	591,76 €	662,48 €
141↔142,5	69	62	<b>ROCKPHN141</b>	D-	S-	●	627,12 €	707,20 €
148↔149,5	73	65	<b>ROCKPHN148</b>	D-	S-	●	627,12 €	707,20 €
151↔152,5	74	67	<b>ROCKPHN151</b>	D-	S-	●	627,12 €	707,20 €
158↔159,5	78	70	<b>ROCKPHN158</b>	D-	S-	●	627,12 €	707,20 €
161↔162,5	79	72	<b>ROCKPHN161</b>	D-	S-	●	671,84 €	750,88 €
168↔169,5	83	75	<b>ROCKPHN168</b>	D-	S-	●	671,84 €	750,88 €
171↔172,5	86	75	<b>ROCKPHN171</b>	D-	S-	●	671,84 €	750,88 €
178↔179,5	93	75	<b>ROCKPHN178</b>	D-	S-	●	671,84 €	750,88 €
181↔182,5	96	75	<b>ROCKPHN181</b>	D-	S-	●	697,84 €	786,24 €
188↔189,5	103	75	<b>ROCKPHN188</b>	D-	S-	●	697,84 €	786,24 €
191↔192,5	106	75	<b>ROCKPHN191</b>	D-	S-	●	697,84 €	786,24 €
198↔199,5	113	75	<b>ROCKPHN198</b>	D-	S-	●	697,84 €	786,24 €
201↔202,5	116	75	<b>ROCKPHN201</b>	D-	S-	●	697,84 €	786,24 €


**IN STOCK**  
Transparente Silver  
Transparente Total Black



JUNTA DE CIERRE  
VERSIÓN ENTRE PAREDES



SISTEMA DE EXPANSIÓN OCULTO  
PERFIL ULTRAMINIMALISTA DE 23 MM



LIBERADOR DE PUERTA

## OPCIONAL



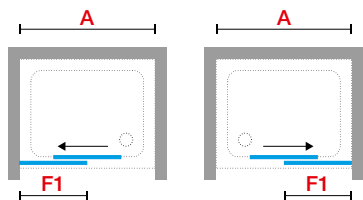
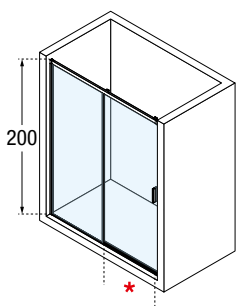
PERFIL CIERRE MAGNÉTICO

Acabados Acabamentos	Código	
Silver Abrillantado	<b>ROCKPHNPN-B</b>	66,56 €
Negro mate	<b>ROCKPHNPN-H</b>	66,56 €

EL CRUCE ENTRE PUERTA Y FIJO OSCILARÁ ENTRE LOS 15 Y LOS 45 mm

**LOS SALTOS DE MEDIDA SÍ SE FABRICAN. TOMA EL PRECIO DE LA MEDIDA INMEDIATAMENTE SUPERIOR E INDICA EN EL PEDIDO LA MEDIDA EXACTA DESEADA**






**CRISTAL-PERFIL / VIDRO-PREFIS**



Transparente



Silver  
Abrillantado



Negro mate

# ROCK PH+FH

**MAMPARA FRONTAL COMPUESTA POR UNA PARTE FIJA Y UNA CORREDERA  
+ FIJO LATERAL SIN PERFIL ANGULAR**



PROTECCIÓN ANTIBACTERIAS  
TRATAMIENTO PERMANENTE  
**PERFIL ECO**  
**CRYSTAL CLEAR**

Medidas			Código	Derecha Direita	Izquierda Esquerda	Selección Cristales Selecção Vidros	Selección de perfiles Selecção de perfis	
Medidas extensibilidad Medidas extensibilidade	Fijo frontal Fixo frontal	Entrada		<b>D-</b>	<b>S-</b>	<b>1</b>	<b>B</b>	<b>H</b>

## CON PANEL FIJO / COM PAINEL FIXO

A	F1	*	Código	Derecha Direita	Izquierda Esquerda	Transparente	Silver Abrillantado	Negro mate
118↔119,5	58	50	<b>ROCKPH118-</b>			●	574,08 €	644,80 €
121↔122,5	59	52	<b>ROCKPH121-</b>			●	591,76 €	662,48 €
128↔129,5	63	55	<b>ROCKPH128-</b>			●	591,76 €	662,48 €
131↔132,5	64	57	<b>ROCKPH131-</b>			●	591,76 €	662,48 €
138↔139,5	68	60	<b>ROCKPH138-</b>			●	591,76 €	662,48 €
141↔142,5	69	62	<b>ROCKPH141-</b>			●	627,12 €	707,20 €
148↔149,5	73	65	<b>ROCKPH148-</b>			●	627,12 €	707,20 €
151↔152,5	74	67	<b>ROCKPH151-</b>			●	627,12 €	707,20 €
158↔159,5	78	70	<b>ROCKPH158-</b>			●	627,12 €	707,20 €
161↔162,5	79	72	<b>ROCKPH161-</b>			●	671,84 €	750,88 €
168↔169,5	83	75	<b>ROCKPH168-</b>			●	671,84 €	750,88 €
171↔172,5	86	75	<b>ROCKPH171-</b>			●	671,84 €	750,88 €
178↔179,5	93	75	<b>ROCKPH178-</b>			●	671,84 €	750,88 €
181↔182,5	96	75	<b>ROCKPH181-</b>			●	697,84 €	786,24 €
188↔189,5	103	75	<b>ROCKPH188-</b>			●	697,84 €	786,24 €
191↔192,5	106	75	<b>ROCKPH191-</b>			●	697,84 €	786,24 €
198↔199,5	113	75	<b>ROCKPH198-</b>			●	697,84 €	786,24 €
201↔202,5	116	75	<b>ROCKPH201-</b>			●	697,84 €	786,24 €

## FIJO LATERAL


F	Código	Derecha Direita	Izquierda Esquerda	Transparente	Silver Abrillantado	Negro
67↔68	<b>ROCKFH67</b>	D-	S-	●	265,20 €	300,56 €
68↔69	<b>ROCKFH68</b>	D-	S-	●	265,20 €	300,56 €
69↔70	<b>ROCKFH69</b>	D-	S-	●	265,20 €	300,56 €
72↔73	<b>ROCKFH72</b>	D-	S-	●	265,20 €	300,56 €
73↔74	<b>ROCKFH73</b>	D-	S-	●	265,20 €	300,56 €
74↔75	<b>ROCKFH74</b>	D-	S-	●	265,20 €	300,56 €
77↔78	<b>ROCKFH77</b>	D-	S-	●	265,20 €	300,56 €
78↔79	<b>ROCKFH78</b>	D-	S-	●	265,20 €	300,56 €
79↔80	<b>ROCKFH79</b>	D-	S-	●	282,88 €	318,24 €
87↔88	<b>ROCKFH87</b>	D-	S-	●	282,88 €	318,24 €
97↔98	<b>ROCKFH97</b>	D-	S-	●	282,88 €	318,24 €
117↔118	<b>ROCKFH117</b>	D-	S-	●	282,88 €	318,24 €



FIJACIÓN DEL PERFIL DEL VIDRIO



SISTEMA DE EXPANSIÓN OCULTO  
PERFIL ULTRAMINIMALISTA DE 23 MM



LIBERADOR DE PUERTA

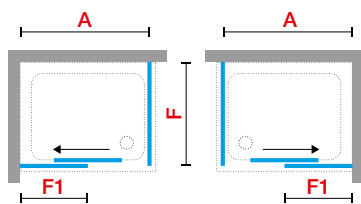
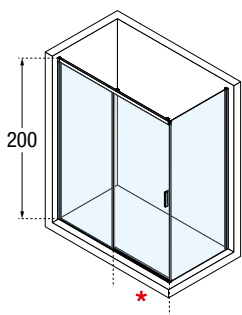
PARA OTRAS SOLUCIONES Y MÁS OPCIONES DE PANELES FIJOS ESPACIALES, CONSULTAR LA PESTAÑA "ÁREA DE PROYECTOS" AL FINAL DE ESTA TARIFA.

**IN STOCK**  
Transparente Silver  
Transparente Total Black

EL CRUCE ENTRE PUERTA Y FIJO OSCILARÁ ENTRE LOS 15 Y LOS 45 mm

**LOS SALTOS DE MEDIDA SÍ SE FABRICAN. TOMA EL PRECIO DE LA MEDIDA INMEDIATAMENTE SUPERIOR E INDICA EN EL PEDIDO LA MEDIDA EXACTA DESEADA**






**CRISTAL-PERFIL / VIDRO-PREFIS**



Transparente



Silver  
Abrillantado



Negro mate

# ROCK 2AH


**MAMPARA FRONTAL ENTRE PAREDES COMPUESTA POR DOS FIJOS Y DOS PUERTAS CORREDERAS DE ENTRADA CENTRAL**



Medidas	Código	Selección Cristales Selecção Vidros	Selección de perfiles Selecção de perfis	
			B	H
Medidas extensibilidad Medidas extensibilidade		1		
<b>A</b>		Transparente	Silver Abrillantado	Negro mate
136,8↔139,8	<b>ROCK2AH137-</b>	●	943,28 €	1040,00 €
139,8↔142,8	<b>ROCK2AH140-</b>	●	943,28 €	1040,00 €
146,8↔149,8	<b>ROCK2AH147-</b>	●	963,04 €	1059,76 €
149,8↔152,8	<b>ROCK2AH150-</b>	●	963,04 €	1059,76 €
156,8↔159,8	<b>ROCK2AH157-</b>	●	963,04 €	1059,76 €
159,8↔162,8	<b>ROCK2AH160-</b>	●	963,04 €	1059,76 €
166,8↔169,8	<b>ROCK2AH167-</b>	●	1059,76 €	1156,48 €
169,8↔172,8	<b>ROCK2AH170-</b>	●	1059,76 €	1156,48 €
176,8↔179,8	<b>ROCK2AH177-</b>	●	1059,76 €	1156,48 €
179,8↔182,8	<b>ROCK2AH180-</b>	●	1059,76 €	1156,48 €
186,8↔189,8	<b>ROCK2AH187-</b>	●	1059,76 €	1156,48 €
189,8↔192,8	<b>ROCK2AH190-</b>	●	1156,48 €	1253,20 €
196,8↔199,8	<b>ROCK2AH197-</b>	●	1156,48 €	1253,20 €
199,8↔202,8	<b>ROCK2AH200-</b>	●	1156,48 €	1253,20 €



SISTEMA DE EXPANSIÓN OCULTO  
PERFIL ULTRAMINIMALISTA DE 23 MM



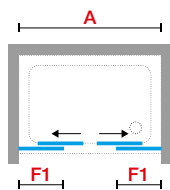
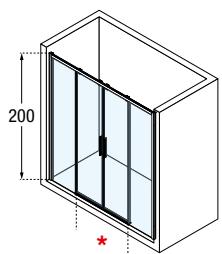
LIBERADOR DE PUERTA

**IN STOCK**  
Transparente Silver  
Transparente Total Black

**EL CRUCE ENTRE PUERTA Y FIJO OSCILARÁ ENTRE LOS 15 Y LOS 45 mm**

**LOS SALTOS DE MEDIDA SÍ SE FABRICAN. TOMA EL PRECIO DE LA MEDIDA INMEDIATAMENTE SUPERIOR E INDICA EN EL PEDIDO LA MEDIDA EXACTA DESEADA**






**CRISTAL-PERFIL / VIDRO-PREFIS**



Transparente



Silver  
Abrillantado



Negro mate

# ROCK AH




## MAMPARA ANGULAR COMPUESTA POR DOS FIJOS Y DOS PUERTAS CORREDERAS EN VERTICE SIN GUIA INFERIOR



Medidas			Código	Derecha Direita	Izquierda Esquerda	Selección Cristales Selecção Vidros	Selección de perfiles Selecção de perfis	
Medidas extensibilidad Medidas extensibilidade	Fijo frontal Fijo frontal	Entrada		D-	S-	1	B	H
A	F1	*				Transparente	Silver Abrillantado	Negro mate
67↔68,5	29	32	<b>ROCKAH67L</b>	D-	S-	●	434,72 €	483,60 €
68,5↔70	30	34	<b>ROCKAH69L</b>	D-	S-	●	434,72 €	483,60 €
71↔72,5	31	36	<b>ROCKAH71L</b>	D-	S-	●	434,72 €	483,60 €
72,5↔74	32	37	<b>ROCKAH73L</b>	D-	S-	●	434,72 €	483,60 €
74↔75,5	33	38	<b>ROCKAH74L</b>	D-	S-	●	434,72 €	483,60 €
75,5↔77	34	39	<b>ROCKAH76L</b>	D-	S-	●	434,72 €	483,60 €
77↔78,5	34	39	<b>ROCKAH77L</b>	D-	S-	●	434,72 €	483,60 €
78,5↔80	35	41	<b>ROCKAH79L</b>	D-	S-	●	434,72 €	483,60 €
81↔82,5	36	43	<b>ROCKAH81L</b>	D-	S-	●	473,20 €	531,44 €
87↔88,5	39	46	<b>ROCKAH87L</b>	D-	S-	●	473,20 €	531,44 €
88,5↔90	40	48	<b>ROCKAH89L</b>	D-	S-	●	473,20 €	531,44 €
91↔92,5	41	50	<b>ROCKAH91L</b>	D-	S-	●	473,20 €	531,44 €
97↔98,5	44	53	<b>ROCKAH97L</b>	D-	S-	●	473,20 €	531,44 €
98,5↔100	45	55	<b>ROCKAH99L</b>	D-	S-	●	473,20 €	531,44 €
101↔102,5	46	57	<b>ROCKAH101L</b>	D-	S-	●	511,68 €	569,92 €
107↔108,5	49	60	<b>ROCKAH107L</b>	D-	S-	●	511,68 €	569,92 €
108↔109,5	50	62	<b>ROCKAH109L</b>	D-	S-	●	511,68 €	569,92 €
111↔112,5	51	64	<b>ROCKAH111L</b>	D-	S-	●	511,68 €	569,92 €
117↔118,5	54	68	<b>ROCKAH117L</b>	D-	S-	●	511,68 €	569,92 €
118,5↔119	55	69	<b>ROCKAH119L</b>	D-	S-	●	511,68 €	569,92 €



SISTEMA DE EXPANSIÓN OCULTO  
PERFIL ULTRAMINIMALISTA DE 23 MM



LIBERADOR DE PUERTA



CIERRE DE LA PUERTA

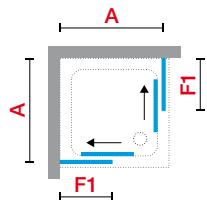
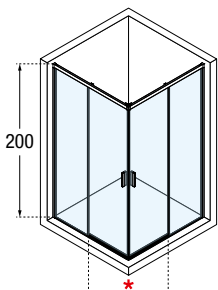
**IN STOCK**  
Transparente Silver  
Transparente Total Black

EL CRUCE ENTRE PUERTA Y FIJO OSCILARÁ ENTRE LOS 15 Y LOS 45 mm

**PARA COMPONER UN ÁNGULO PEDIR 2 LATERALES  
PARA FORMAR UN ÁNGULO PEDIR DOIS LATERAIS**

**LOS SALTOS DE MEDIDA SÍ SE FABRICAN. TOMA EL PRECIO DE LA MEDIDA  
INMEDIATAMENTE SUPERIOR E INDICA EN EL PEDIDO LA MEDIDA EXACTA DESEADA**






**CRISTAL-PERFIL / VIDRO-PREFIS**



Transparente



Silver  
Abrillantado



Negro mate

# RIGA

PARA ESPACIOS CON DISEÑO  
MINIMALISTA Y VERSÁTIL

PARA ESPAÇOS COM DESIGN  
MINIMALISTA E VERSÁTIL



◀ Nuevo tirador



◀ Cierre con perfil a 45°.  
Altura del perfil guía de  
20 mm.  
Fijación con perfiles de  
aluminio del mismo grosor  
que la puerta.



◀ Regulación de rodamientos  
para deslizamiento suave.  
Sistema de regulação para  
melhor escorrimento.



## TRATAMIENTOS / TRATAMENTOS





 **IN STOCK**  
LAS MEDIDAS Y ACABADOS  
EN VERDE SON PRODUCTOS  
INSTOCK

# RIGA

# RIGA 2P



**MAMPARA DE DOS HOJAS: UNA CORREDERA Y UNA FIJA.**  
**RESGUARDO DE DUAS FOLHAS: UNA DE CORRER + UNA FIXA**

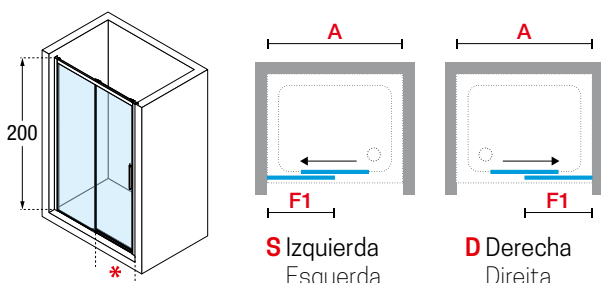
Medidas			Código	Derecha Direita	Izquierda Esquerda	Selección Cristales Seleção Vidros		Selección de perfiles (€) Seleção de perfis									
Medidas extensibilidad Medidas extensibilidade	Fijo frontal Fixo frontal	Entrada		D-	S-	1	56	U	B	K	H	P	R	Q	N	Z	
A	F1	*				Transparente	Ser. Rose 1	Blanco mate Branco mate	Silver Abrilantado	Cromo	Negro mate	Oro satinado	Oro rosa satinado	Bronzo satinado	Cromo negro satinado	Inox satinado	
96↔99	46,8	41,0	<b>RIG2P96</b>	D-	S-												1244,88
99↔102	48,3	42,5	<b>RIG2P99</b>	D-	S-												1244,88
106↔109	51,8	46,0	<b>RIG2P106</b>	D-	S-												1244,88
109↔112	53,3	47,5	<b>RIG2P109</b>	D-	S-												1244,88
116↔119	56,8	51,0	<b>RIG2P116</b>	D-	S-	●											1285,44
119↔122	58,3	52,5	<b>RIG2P119</b>	D-	S-	●											1285,44
126↔129	61,8	56,0	<b>RIG2P126</b>	D-	S-	●											1306,24
129↔132	63,3	57,5	<b>RIG2P129</b>	D-	S-	●											1306,24
136↔139	66,8	61,0	<b>RIG2P136</b>	D-	S-	●											1328,08
139↔142	67,8	63,0	<b>RIG2P139</b>	D-	S-	●											1328,08
146↔149	74,8	63,0	<b>RIG2P146</b>	D-	S-	●											1366,56
149↔152	77,8	63,0	<b>RIG2P149</b>	D-	S-	●											1366,56
156↔159	84,8	63,0	<b>RIG2P156</b>	D-	S-	●											1404,00
159↔162	87,8	63,0	<b>RIG2P159</b>	D-	S-	●											1404,00
166↔169	94,8	63,0	<b>RIG2P166</b>	D-	S-	●											1445,60
169↔172	97,8	63,0	<b>RIG2P169</b>	D-	S-	●											1445,60
176↔179	104,8	63,0	<b>RIG2P176</b>	D-	S-	●											1487,20
179↔182	107,8	63,0	<b>RIG2P179</b>	D-	S-	●											1487,20
196↔199	124,8	63,0	<b>RIG2P196</b>	D-	S-												1544,40
199↔202	127,8	63,0	<b>RIG2P199</b>	D-	S-												1544,40

LOS SALTOS DE MEDIDA QUE NO ENCUENTRES EN LA TARIFA SÍ SE FABRICAN.  
 TOMA EL PRECIO DE LA MEDIDA INMEDIATAMENTE SUPERIOR Y PIDE LA MEDIDA EXACTA QUE NECESITES.

## KIT SOFT CLOSING

Código	U	K	H	P
	Blanco mate Branco mate	Cromo	Negro mate	R Q N Z
<b>R03DR2P30-</b>	110 €	120 €	120 €	156 €

## NUEVO ACABADO IN STOCK



**IN STOCK**  
 LAS MEDIDAS Y ACABADOS  
 EN VERDE SON PRODUCTOS  
 INSTOCK



SISTEMA DE LIBERACIÓN DE  
PUERTA INCLUIDO  
SISTEMA DE EXTRAÇÃO DAS  
PORTAS INCLUID

**CRISTAL TEMPLADO / VIDRO TEMPERADO**



Transparente  
**cod 1**



Ser. Rose 1  
**cod 56**

**COLORES PERFILES / CORES PERFÍS**



Blanco mate  
Branco mate  
**cod U**



Silver  
Abrillantado  
**cod B**



Cromo  
**cod K**




Negro mate  
**cod H**



Oro satinado  
**cod. P**



Oro rosa  
satinado  
**cod. R**



Bronce  
satinado  
**cod. Q**



Cromo negro  
satinado  
**cod. N**



Inox  
satinado  
**cod. Z**

# RIGA 2P+F



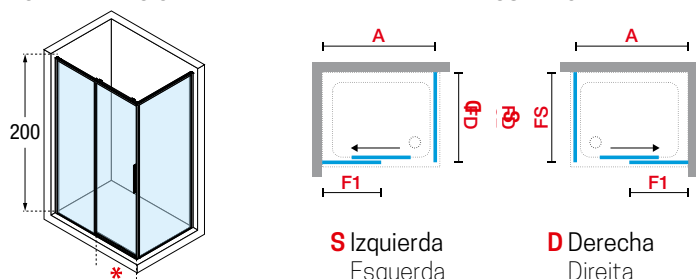
**MAMPARA DE DOS HOJAS: UNA CORREDERA + UNA FIJA** /Para instalar entre paredes o con fijo lateral RIGA F

**RESGUARDO DE DUAS FOLHIAS: UNA DE CORRER + UNA FIJA** /Para instalar entre paredes ou com fijo lateral RIGA F

Medidas				Código	Derecha Direita	Izquierda Esquerda	Selección Cristales Selecção Vidros		Selección de perfiles (€) Selecção de perfis				
Medidas extensibilidad Medidas extensibilidade	Medidas extensibilidad para platos a ras de suelo	Fijo frontal Fijo frontal	Entrada		D-	S-	1	56	U	B	K	H	P R Q N Z
A	G	F1	*				Transparente	Ser. Rose 1	Blanco mate Branco mate	Silver Abrillantado	Cromo	Negro mate	Oro satinado Oro rosa satinado Bronzo satinado Cromo negro satinado Inox satinado
97,5↔99,0	96,7↔98,2	46,8	42,5	<b>RIG2PF97</b>	D-	S-			823,68	906,88	996,32	996,32	1244,88
99,0↔100,5	98,2↔99,7	48,3	42,5	<b>RIG2PF99</b>	D-	S-			823,68	906,88	996,32	996,32	1244,88
107,5↔109,0	106,7↔108,2	51,8	47,5	<b>RIG2PF107</b>	D-	S-			823,68	906,88	996,32	996,32	1244,88
109,0↔110,5	108,2↔109,7	53,3	47,5	<b>RIG2PF109</b>	D-	S-			823,68	906,88	996,32	996,32	1244,88
117,5↔119,0	116,7↔118,2	56,8	52,5	<b>RIG2PF117</b>	D-	S-	●		850,72	936,00	1028,56	1028,56	1285,44
119,0↔120,5	118,2↔119,7	58,3	52,5	<b>RIG2PF119</b>	D-	S-	●		850,72	936,00	1028,56	1028,56	1285,44
127,5↔129	126,7↔128,2	61,8	57,5	<b>RIG2PF127</b>	D-	S-	●		863,20	950,56	1045,20	1045,20	1306,24
129↔130,5	128,2↔129,7	63,3	57,5	<b>RIG2PF129</b>	D-	S-	●		863,20	950,56	1045,20	1045,20	1306,24
137,5↔139,0	136,7↔138,2	68,3	61	<b>RIG2PF137</b>	D-	S-	●		875,68	964,08	1061,84	1061,84	1328,08
139,0↔140,5	138,2↔139,7	67,8	63	<b>RIG2PF139</b>	D-	S-	●	+43,68	875,68	964,08	1061,84	1061,84	1328,08
147,5↔149	146,7↔148,2	76,3	63	<b>RIG2PF147</b>	D-	S-	●	€	902,72	993,20	1093,04	1093,04	1366,56
149↔150,5	148,2↔149,7	77,8	63	<b>RIG2PF149</b>	D-	S-	●		902,72	993,20	1093,04	1093,04	1366,56
157,5↔159,0	156,7↔158,2	86,3	63	<b>RIG2PF157</b>	D-	S-	●		929,76	1022,32	1123,20	1123,20	1404,00
159,0↔160,5	158,2↔159,7	87,8	63	<b>RIG2PF159</b>	D-	S-	●		929,76	1022,32	1123,20	1123,20	1404,00
167,5↔169	166,7↔168,2	96,3	63	<b>RIG2PF167</b>	D-	S-	●		955,76	1051,44	1156,48	1156,48	1445,60
169↔170,5	168,2↔169,7	97,8	63	<b>RIG2PF169</b>	D-	S-	●		955,76	1051,44	1156,48	1156,48	1445,60
177,5↔179,0	176,7↔178,2	106,3	63	<b>RIG2PF177</b>	D-	S-	●		982,80	1080,56	1188,72	1188,72	1487,20
179,0↔180,5	178,2↔179,7	107,8	63	<b>RIG2PF179</b>	D-	S-	●		982,80	1080,56	1188,72	1188,72	1487,20
197,5↔199,0	196,7↔198,2	126,3	63	<b>RIG2PF197</b>	D-	S-	●		1022,32	1123,20	1235,52	1235,52	1544,40
199,0↔200,5	198,2↔199,7	127,8	63	<b>RIG2PF199</b>	D-	S-	●		1022,32	1123,20	1235,52	1235,52	1544,40
Medidas extensibilidad Medidas extensibilidade	Medidas extensibilidad para platos a ras de suelo	Fijo frontal Fijo frontal	Entrada				1	56	U	B	K	H	P R Q N Z
F	G	F1	*		FD	FS	Transparente	Ser. Rose 1	Blanco mate Branco mate	Silver Abrillantado	Cromo	Negro mate	Oro satinado Oro rosa satinado Bronzo satinado Cromo negro satinado Inox satinado
67,5↔69,0	66,7↔68,2			<b>RIGF2P67</b>	D-	S-	●		365,04	402,48	442,00	442,00	552,24
69,0↔70,5	68,2↔69,7			<b>RIGF2P69</b>	D-	S-	●		365,04	402,48	442,00	442,00	552,24
72,5↔74,0	71,7↔73,2			<b>RIGF2P72</b>	D-	S-	●		379,60	418,08	459,68	459,68	575,12
74,0↔75,5	73,2↔74,7			<b>RIGF2P74</b>	D-	S-	●		379,60	418,08	459,68	459,68	575,12
77,5↔79,0	76,7↔78,2			<b>RIGF2P77</b>	D-	S-	●		393,12	431,60	476,32	476,32	594,88
79,0↔80,5	78,2↔79,7			<b>RIGF2P79</b>	D-	S-	●		393,12	431,60	476,32	476,32	594,88
87,5↔89,0	86,7↔88,2			<b>RIGF2P87</b>	D-	S-		+43,68	405,60	446,16	490,88	490,88	613,60
89,0↔90,5	88,2↔89,7			<b>RIGF2P89</b>	D-	S-		€	405,60	446,16	490,88	490,88	613,60
97,5↔99,0	96,7↔98,2			<b>RIGF2P97</b>	D-	S-			421,20	461,76	509,60	509,60	636,48
99,0↔100,5	98,2↔99,7			<b>RIGF2P99</b>	D-	S-			421,20	461,76	509,60	509,60	636,48
107,5↔109,0	106,7↔108,2			<b>RIGF2P107</b>	D-	S-			436,80	479,44	528,32	528,32	660,40
109,0↔110,5	108,2↔109,7			<b>RIGF2P109</b>	D-	S-			436,80	479,44	528,32	528,32	660,40
117,5↔119,0	116,7↔118,2			<b>RIGF2P117</b>	D-	S-			450,32	496,08	546,00	546,00	683,28
119,0↔120,5	118,2↔119,7			<b>RIGF2P119</b>	D-	S-			450,32	496,08	546,00	546,00	683,28
H = 200	L 30↔120			<b>RIGF2PSP</b>					645,84	711,36	782,08	782,08	977,60

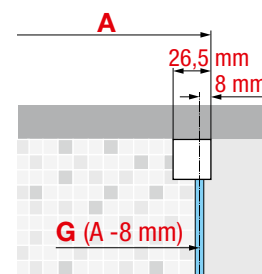
PARA OTRAS SOLUCIONES Y MÁS OPCIONES DE PANELES FIJOS ESPACIALES, CONSULTAR LA PESTAÑA "AREA DE PROYECTOS" AL FINAL DE ESTA TARIFA.

LOS SALTOS DE MEDIDA QUE NO ENCUENTRES EN LA TARIFA SÍ SE FABRICAN. TOMA EL PRECIO DE LA MEDIDA INMEDIATAMENTE SUPERIOR Y PIDE LA MEDIDA EXACTA QUE NECESITES.



**¡IMPORTANTE!**  
INDICAR EN PEDIDO SI EL PLATO ES SOBREELEVADO O A RAS DE SUELO  
indicar na encomenda se a base e sobre elevado o a nivel do chão

**INSTOCK**  
LAS MEDIDAS Y ACABADOS EN VERDE SON PRODUCTOS INSTOCK



40 Construcción del código: Código + Derecha/Izquierda + Cristales + Perfiles = Código completo del producto  
Construção do código: Código + Direita/Esquerda + Vidros + Perfis = Código completo do produto



**SISTEMA DE LIBERACIÓN DE PUERTA INCLUIDO**  
**SISTEMA DE EXTRAÇÃO DAS PORTAS INCLUID**

### KIT SOFT CLOSING



Código	U	K	H	P
	Blanco mate	Cromo	Negro mate	Q
	Branco mate			N
	<b>R03DR2P30-</b>			
			Oro satinado Oro rosa satinado Bronzo satinado Cromo negro satinado Inox satinado	
	110 €	120 €	120 €	156 €

### CRISTAL TEMPLADO / VIDRO TEMPERADO



Transparente  
**cod 1**



Ser. Rose 1  
**cod 56**

### COLORES PERFILES / CORES PERFÍS



Blanco mate  
 Branco mate  
**cod U**



Silver  
 Abrrillantado  
**cod B**




Cromo  
**cod K**




Negro mate  
**cod H**



Oro satinado  
**cod. P**



Oro rosa satinado  
**cod. R**



Bronze satinado  
**cod. Q**



Cromo negro satinado  
**cod. N**



Inox satinado  
**cod. Z**

# RIGA 2A

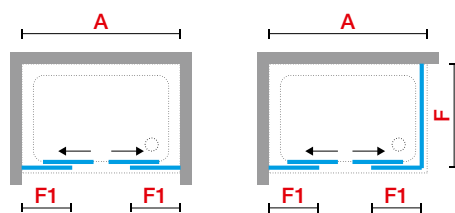
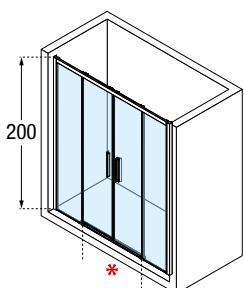


**MAMPARA FRONTAL DE DOS HOJAS CORREDERAS + 2 FIJOS.**  
**RESGUARDO DE DUAS FOLHAS DE CORRER + DOS FIXOS**

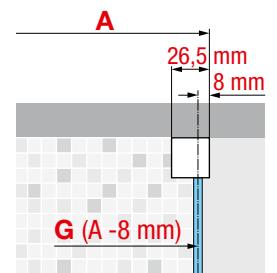
Medidas				Código	Selección Cristales Selecção Vidros		Selección de perfiles Selecção de perfis			
Medidas extensibilidad Medidas extensibilidade	Medidas para instalación con fij Medidas para instalación con fijo lateral		Entrada		1	56	U	B	K	H
<b>A</b>	<b>B</b>	<b>F1</b>	*		Transparente	Ser. Rose 1	Blanco mate Branco mate	Silver Abrillantado	Cromo	Negro mate
116↔119	116,2↔119,2	28,6	48	<b>RIG2A116-</b>			1113,84 €	1226,16 €	1349,92 €	1349,92 €
119↔122	119,2↔122,2	30,1	48	<b>RIG2A119-</b>			1113,84 €	1226,16 €	1349,92 €	1349,92 €
136↔139	136,2↔139,2	33,6	58	<b>RIG2A136-</b>			1192,88 €	1312,48 €	1444,56 €	1444,56 €
139↔142	139,2↔142,2	35,1	58	<b>RIG2A139-</b>			1192,88 €	1312,48 €	1444,56 €	1444,56 €
156↔159	156,2↔159,2	38,6	68	<b>RIG2A156-</b>			1261,52 €	1385,28 €	1524,64 €	1524,64 €
159↔162	159,2↔162,2	40,1	68	<b>RIG2A159-</b>		+87,36 €	1261,52 €	1385,28 €	1524,64 €	1524,64 €
176↔179	176,2↔179,2	43,6	78	<b>RIG2A176-</b>			1340,56 €	1474,72 €	1623,44 €	1623,44 €
179↔182	179,2↔182,2	45,1	78	<b>RIG2A179-</b>			1340,56 €	1474,72 €	1623,44 €	1623,44 €
196↔199	196,2↔199,2	51,6	82	<b>RIG2A196-</b>			1420,64 €	1562,08 €	1720,16 €	1720,16 €
199↔202	199,2↔202,2	53,1	82	<b>RIG2A199-</b>			1420,64 €	1562,08 €	1720,16 €	1720,16 €

## FIJO PANEL / FIXO PAINEL

Medidas		Código	Selección Cristales Selecção Vidros		Selección de perfiles Selecção de perfis			
Medidas extensibilidad Medidas extensibilidade	Medidas extensibilidad para platos a ras de suelo		1	56	U	B	K	H
<b>F</b>	<b>G</b>		Transparente	Ser. Rose 1	Blanco mate Branco mate	Silver Abrillantado	Cromo	Negro mate
67,5↔69,0	66,7↔68,2	<b>RIGF67-</b>			346,32 €	382,72 €	421,20 €	421,20 €
69,0↔70,5	68,2↔69,7	<b>RIGF69-</b>			346,32 €	382,72 €	421,20 €	421,20 €
72,5↔74,0	71,7↔73,2	<b>RIGF72-</b>			360,88 €	397,28 €	437,84 €	437,84 €
74,0↔75,5	73,2↔74,7	<b>RIGF74-</b>			360,88 €	397,28 €	437,84 €	437,84 €
77,5↔79,0	76,7↔78,2	<b>RIGF77-</b>			374,40 €	411,84 €	452,40 €	452,40 €
79,0↔80,5	78,2↔79,7	<b>RIGF79-</b>			374,40 €	411,84 €	452,40 €	452,40 €
87,5↔89,0	86,7↔88,2	<b>RIGF87-</b>			385,84 €	424,32 €	468,00 €	468,00 €
89,0↔90,5	88,2↔89,7	<b>RIGF89-</b>		+43,68 €	385,84 €	424,32 €	468,00 €	468,00 €
97,5↔99,0	96,7↔98,2	<b>RIGF97-</b>			400,40 €	439,92 €	485,68 €	485,68 €
99,0↔100,5	98,2↔99,7	<b>RIGF99-</b>			400,40 €	439,92 €	485,68 €	485,68 €
107,5↔109,0	106,7↔108,2	<b>RIGF107-</b>			414,96 €	456,56 €	503,36 €	503,36 €
109,0↔110,5	108,2↔109,7	<b>RIGF109-</b>			414,96 €	456,56 €	503,36 €	503,36 €
117,5↔119,0	116,7↔118,2	<b>RIGF117-</b>			429,52 €	471,12 €	520,00 €	520,00 €
119,0↔120,5	118,2↔119,7	<b>RIGF119-</b>			429,52 €	471,12 €	520,00 €	520,00 €



**¡IMPORTANTE!**  
**INDICAR EN PEDIDO SI EL PLATO ES SOBREELEVADO O A RAS DE SUELO**  
**indicar na encomenda se a base e sobre elevado o a nivel do chão**





SISTEMA DE LIBERACIÓN DE  
PUERTA INCLUIDO  
SISTEMA DE EXTRAÇÃO DAS  
PORTAS INCLUID

**CRISTAL TEMPLADO / VIDRO TEMPERADO**



Transparente  
**cod 1**



Ser. Rose 1  
**cod 56**

**COLORES PERFILES / CORES PERFÍS**



Blanco mate  
Branco mate  
**cod U**



Silver  
Abrillantado  
**cod B**



Cromo  
**cod K**



Negro mate  
**cod H**

# RIGA G+F EN LÍNEA

**MAMPARA DE UNA PUERTA ABATIBLE + FIJO EN LÍNEA**  
 PARA INSTALAR ENTRE PAREDES O CON FIJO LATERAL RIGA F  
**RESGUARDO DE UNA PORTA ABATÍVELS + FIXO EM LINHA**  
 PARA INSTALAR ENTRE PARADES OU COM FIXO LATERAL RIGA F

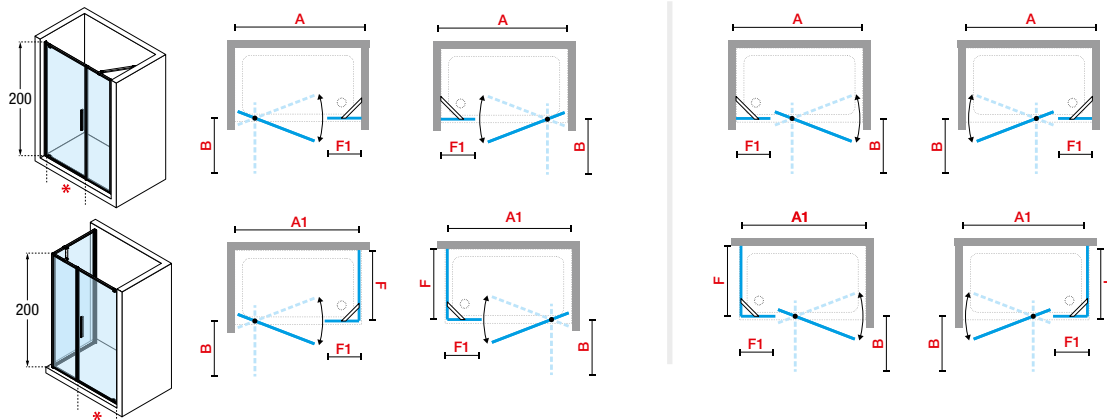


Medidas					Código	Selección Cristales Selecção Vidros		Selección de perfiles (€) Selecção de perfis				P R Q N Z	
Medidas extensibilidad Medidas extensibilidade	Medidas para instalación con fijo Medidas para instalación con fijo lateral	Fijo frontal Fixo frontal	Entrada	Espacio de apertura Espaço de abertura		1	56	U	B	K	H		
<b>A</b>	<b>A1</b>	<b>F1</b>	*	<b>B</b>			Transparente	Ser. Rose 1	Blanco mate Branco mate	Silver Abrillantado	Cromo	Negro mate	Oro satinado Oro rosa satinado Bronzo satinado Cromo negro satinado Inox satinado
96↔99	96,2↔99,2	32,6	53,5	51,5	<b>RIGGF96-</b>				946,40	1046,24	1149,20	1149,20	1419,60
106↔109	106,2↔109,2	42,6	53,5	51,5	<b>RIGGF106-</b>				1031,68	1135,68	1253,20	1253,20	1543,36
116↔119	116,2↔119,2	42,6	63,5	61,5	<b>RIGGF116-</b>				1045,20	1150,24	1268,80	1268,80	1563,12
126↔129	126,2↔129,2	52,6	63,5	61,5	<b>RIGGF126-</b>				1129,44	1239,68	1363,44	1363,44	1656,72
136↔139	136,2↔139,2	52,6	73,5	71,5	<b>RIGGF136-</b>				1144,00	1254,24	1379,04	1379,04	1696,24
146↔149	146,2↔149,2	62,6	73,5	71,5	<b>RIGGF146-</b>				1192,88	1309,36	1440,40	1440,40	1769,04
156↔159	156,2↔159,2	72,6	73,5	71,5	<b>RIGGF156-</b>				1276,08	1406,08	1548,56	1548,56	1900,08
166↔169	166,2↔169,2	82,6	73,5	71,5	<b>RIGGF166-</b>				1288,56	1420,64	1563,12	1563,12	1918,80
176↔179	176,2↔179,2	82,6	83,5	81,5	<b>RIGGF176-</b>				1336,40	1468,48	1617,20	1617,20	1984,32

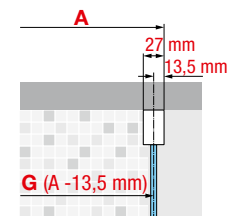
## FIJO PANEL / FIXO PAINEL

Medidas		Código	Selección Cristales Selecção Vidros		Selección de perfiles Selecção de perfis				P R Q N Z
Medidas extensibilidad Medidas extensibilidade	Medidas extensibilidad para platos a ras de suelo		1	56	U	B	K	H	
<b>F</b>	<b>G</b>		Transparente	Ser. Rose 1	Blanco mate Branco mate	Silver Abrillantado	Cromo	Negro mate	Oro satinado Oro rosa satinado Bronzo satinado Cromo negro satinado Inox satinado
67,5↔69,0	66,7↔68,2	<b>RIGF67-</b>			346,32	382,72	421,20	421,20	526,24
69,0↔70,5	68,2↔69,7	<b>RIGF69-</b>			346,32	382,72	421,20	421,20	526,24
72,5↔74,0	71,7↔73,2	<b>RIGF72-</b>			360,88	397,28	437,84	437,84	547,04
74,0↔75,5	73,2↔74,7	<b>RIGF74-</b>			360,88	397,28	437,84	437,84	547,04
77,5↔79,0	76,7↔78,2	<b>RIGF77-</b>			374,40	411,84	452,40	452,40	565,76
79,0↔80,5	78,2↔79,7	<b>RIGF79-</b>			374,40	411,84	452,40	452,40	565,76
87,5↔89,0	86,7↔88,2	<b>RIGF87-</b>			385,84	424,32	468,00	468,00	584,48
89,0↔90,5	88,2↔89,7	<b>RIGF89-</b>			385,84	424,32	468,00	468,00	584,48
97,5↔99,0	96,7↔98,2	<b>RIGF97-</b>			400,40	439,92	485,68	485,68	607,36
99,0↔100,5	98,2↔99,7	<b>RIGF99-</b>			400,40	439,92	485,68	485,68	607,36
107,5↔109,0	106,7↔108,2	<b>RIGF107-</b>			414,96	456,56	503,36	503,36	629,20
109,0↔110,5	108,2↔109,7	<b>RIGF109-</b>			414,96	456,56	503,36	503,36	629,20
117,5↔119,0	116,7↔118,2	<b>RIGF117-</b>			429,52	471,12	520,00	520,00	650,00
119,0↔120,5	118,2↔119,7	<b>RIGF119-</b>			429,52	471,12	520,00	520,00	650,00

**EL FIJO EN LÍNEA PUEDE INSTALARSE INDISTINTAMENTE EN AMBOS LADOS DE LA PUERTA**  
**O FIXO EM LINHA PODE SER INSTALADO INDIFERENTEMENTE NOS AMBOS OS LADOS DA PORTA**



**¡IMPORTANTE!**  
**INDICAR EN PEDIDO SI EL PLATO ES SOBREELEVADO O A RAS DE SUELO**  
 indicar na encomenda se a base e sobreelevado o a nivel do chão





CRISTAL TRANSPARENTE PERFIL ORO ROSA MATE

CRISTAL TEMPLADO / VIDRO TEMPERADO



Transparente  
cod 1




Ser. Rose 1  
cod 56

COLORES PERFILES / CORES PERFÍS



Blanco mate  
Branco mate  
cod U



Silver  
Abrillantado  
cod B



Cromo  
cod K




Negro mate  
cod H



Oro satinado  
cod. P



Oro rosa  
satinado  
cod. R



Bronce  
satinado  
cod. Q



Cromo negro  
satinado  
cod. N



Inox  
satinado  
cod. Z

PARA OTRAS SOLUCIONES Y MÁS OPCIONES DE  
PANELES FIJOS ESPACIALES, CONSULTAR LA PESTAÑA  
"AREA DE PROYECTOS" AL FINAL DE ESTA TARIFA.

## MAMPARA ANGULAR DE DOS PUERTAS CORREDERAS + DOS FIJOS RESGUARDO ANGULAR DE DUAS PORTS DE CORRER + DOS FIXOS

Medidas				Código	Derecha Direita	Izquierda Esquerda	Selección Cristales Selecção Vidros		Selección de perfiles (€) Selecção de perfis				
Medidas extensibilidad Medidas extensibilidade	Medidas extensibilidad para platos a ras de suelo	Fijo frontal Fixo frontal	Entrada		D-	S-	1	56	U	B	K	H	P R Q N Z
A	G	F1	*				Transparente	Ser. Rose 1	Blanco mate Branco mate	Silver Abrillatado	Cromo	Negro mate	Oro satinado Oro rosa satinado Bronzo satinado Cromo negro satinado Inox satinado
67,5↔69,0	66,7↔68,2	31,8	38	<b>RIGA67L</b>	D-	S-	+43,68 €		479,44	523,12	570,96	570,96	713,44
69,0↔70,5	68,2↔69,7	33,3	38	<b>RIGA69L</b>	D-	S-			479,44	523,12	570,96	570,96	713,44
72,5↔74,0	71,7↔73,2	36,8	38	<b>RIGA72L</b>	D-	S-			494,00	538,72	587,60	587,60	734,24
74,0↔75,5	73,2↔74,7	38,3	38	<b>RIGA74L</b>	D-	S-			494,00	538,72	587,60	587,60	734,24
77,5↔79,0	76,7↔78,2	36,8	45	<b>RIGA77L</b>	D-	S-			505,44	552,24	601,12	601,12	751,92
79,0↔80,5	78,2↔79,7	38,3	45	<b>RIGA79L</b>	D-	S-			505,44	552,24	601,12	601,12	751,92
87,5↔89,0	86,7↔88,2	41,8	52	<b>RIGA87L</b>	D-	S-			518,96	566,80	617,76	617,76	772,72
89,0↔90,5	88,2↔89,7	43,3	52	<b>RIGA89L</b>	D-	S-			518,96	566,80	617,76	617,76	772,72
97,5↔99,0	96,7↔98,2	51,8	52	<b>RIGA97L</b>	D-	S-			546,00	594,88	650,00	650,00	813,28
99,0↔100,5	98,2↔99,7	53,3	52	<b>RIGA99L</b>	D-	S-			546,00	594,88	650,00	650,00	813,28
107,5↔109,0	106,7↔108,2	61,8	52	<b>RIGA107L</b>	D-	S-			570,96	625,04	681,20	681,20	851,76
109,0↔110,5	108,2↔109,7	63,3	52	<b>RIGA109L</b>	D-	S-			570,96	625,04	681,20	681,20	851,76
117,5↔119,0	116,7↔118,2	71,8	52	<b>RIGA117L</b>	D-	S-			598,00	654,16	711,36	711,36	889,20
119,0↔120,5	118,2↔119,7	73,3	52	<b>RIGA119L</b>	D-	S-			598,00	654,16	711,36	711,36	889,20

LOS SALTOS DE MEDIDA QUE NO ENCUENTRES EN LA TARIFA SÍ SE FABRICAN.  
TOMA EL PRECIO DE LA MEDIDA INMEDIATAMENTE SUPERIOR Y PIDE LA MEDIDA EXACTA QUE NECESITES.

### KIT SOFT CLOSING

Código	U	K	H	P R Q N Z
	Blanco mate Branco mate	Cromo	Negro mate	Oro satinado Oro rosa satinado Bronzo satinado Cromo negro satinado Inox satinado

**R03DR0A20-** 110 € 120 € 120 € 156 €

### PARA COMPONER UN ÁNGULO PEDIR 2 LATERALES FORMAR UM ÂNGULO PEDINDO DOIS LATERAIS





SISTEMA DE LIBERACIÓN DE PUERTA INCLUIDO  
SISTEMA DE EXTRAÇÃO DAS PORTAS INCLUID

CRISTAL TRANSPARENTE PERFIL ORO ROSA MATE

CRISTAL TEMPLADO / VIDRO TEMPERADO



Transparente  
cod 1



Ser. Rose 1  
cod 56

COLORES PERFILES / CORES PERFÍS



Blanco mate  
Branco mate  
cod U



Silver  
Abrillantado  
cod B



Cromo  
cod K




Negro mate  
cod H



Oro satinado  
cod. P



Oro rosa  
satinado  
cod. R



Bronce  
satinado  
cod. Q



Cromo negro  
satinado  
cod. N



Inox  
satinado  
cod. Z



# UP

ESENCIAL, VERSÁTIL,  
SIMPLE.

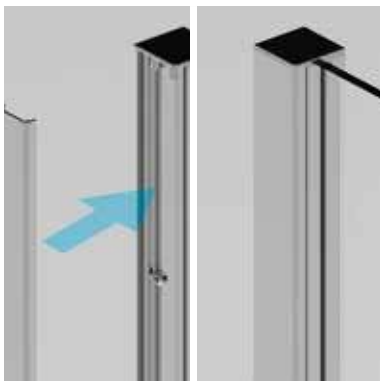
ESSENCIAL, VERSÁTIL  
E SIMPLES.



◀ Tirador metálico cromo  
Puxador cromo



◀ Kit de estanqueidad  
extraplano



◀ Tapeta embellecedor para  
remate interior impecable sin  
tornillería vista  
Tampa para guarnição interior,  
sem falhas, sem ferragens  
visíveis



## TRATAMIENTOS / TRATAMENTOS



 **IN STOCK**

CONFIGURA TU PRODUCTO





LOS SALTOS DE MEDIDA QUE NO ENCUENTRES EN LA TARIFA SÍ SE FABRICAN.  
TOMA EL PRECIO DE LA MEDIDA INMEDIATAMENTE SUPERIOR Y PIDE LA MEDIDA EXACTA QUE NECESITES.

# UP

# UP 2PH



**MAMPARA FRONTAL COMPUESTA POR UNA PARTE FIJA Y UNA CORREDERA SIN PERFIL DE CIERRE**  
**PAINEL FRONTAL CONSTITUÍDO POR UMA PARTE FIXA E UMA PARTE DESLIZANTE SEM PERFIL DE FECHO**

Medidas			Código	Derecha Direita	Izquierda Esquerda	Selección Cristales Seleção Vidros		Selección de perfiles Seleção de perfis	
Medidas extensibilidad Medidas extensibilidade	Fijo frontal Fixo frontal	Entrada		D-	S-	1	56	B	H
con panel fijo / com painel fixo						Transparente	Ser. Rose 1	Silver Abrillantado	Negro

PRECIO FRONTAL REVERSIBLE									
97↔99	47	41	UP2PH97-			●		602,16 €	695,76 €
107↔109	52	46	UP2PH107-			●		602,16 €	695,76 €
117↔119	57	51	UP2PH117-			●		622,96 €	716,56 €
122↔124	59	54	UP2PH122-			●		654,16 €	747,76 €
127↔129	62	56	UP2PH127-			●		654,16 €	747,76 €
132↔134	64	59	UP2PH132-			●		654,16 €	747,76 €
137↔139	67	61	UP2PH137-			●		654,16 €	747,76 €
142↔144	69	64	UP2PH142-	-	-	●	+43,68 €	726,96 €	841,36 €
147↔149	72	66	UP2PH147-			●		726,96 €	841,36 €
152↔154	74	69	UP2PH152-			●		726,96 €	841,36 €
157↔159	77	71	UP2PH157-			●		726,96 €	841,36 €
162↔164	79	74	UP2PH162-			●		778,96 €	903,76 €
167↔169	82	76	UP2PH167-			●		778,96 €	903,76 €
172↔174	84	79	UP2PH172-			●		778,96 €	903,76 €
177↔179	87	81	UP2PH177-			●		778,96 €	903,76 €

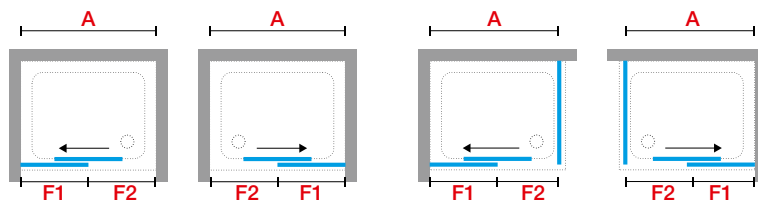
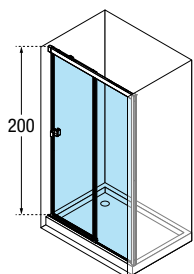
Medidas	Código	Selección Cristales Seleção Vidros		Selección de perfiles Seleção de perfis	
Medidas extensibilidad Medidas extensibilidade		1	56	B	H
A		Transparente	Ser. Rose 1	Silver Abrillantado	Negro

PRECIO PANEL FIJO LATERAL OPCIONAL NO REVERSIBLE					
67↔69	UPFH67-	●		321,36 €	373,36 €
73↔75	UPFH73-	●		321,36 €	373,36 €
77↔79	UPFH77-	●		321,36 €	373,36 €
81↔83	UPFH81-	●	+43,68 €	321,36 €	373,36 €
83↔85	UPFH83-	●		321,36 €	373,36 €
87↔89	UPFH87-	●		321,36 €	373,36 €

LOS SALTOS DE MEDIDA QUE NO ENCUENTRES EN LA TARIFA SÍ SE FABRICAN.

TOMA EL PRECIO DE LA MEDIDA INMEDIATAMENTE SUPERIOR Y PIDE LA MEDIDA EXACTA QUE NECESITES.

**LA SERIE UP EN CRISTAL SERIGRAFIADO SOLO ESTÁ DISPONIBLE EN SILVER. CONSÚLTANOS OTRAS OPCIONES EN ACABADO NEGRO**



**IN STOCK**  
 LAS MEDIDAS Y ACABADOS  
 EN VERDE SON PRODUCTOS  
 INSTOCK



Construcción del código:  
 Construção do código

**Código** + **Derecha/Izquierda** + **Cristales** + **Perfiles** = Código completo del producto  
**Direita/Esquerda** + **Vidros** + **Perfis** = Código completo do produto



**CRISTAL TEMPLADO / VIDRO TEMPERADO**



Transparente  
**cod 1**



Ser. Rose 1  
**cod 56**

**COLORES PERFILES / CORES PERFÍS**



Silver  
Abrillantado  
**cod. B**



Negro mate  
**cod H**

# UP 2P



MAMPARA FRONTAL COMPUESTA POR UNA PARTE FIJA Y UNA CORREDERA CON PERFIL DE CIERRE  
 PAINEL FRONTAL CONSTITUÍDO POR UMA PARTE FIXA E UMA PARTE DESLIZANTE COM PERFIL DE FECHO

Medidas			Código	Derecha Direita	Izquierda Esquerda	Selección Cristales Selecção Vidros		Selección de perfiles Selecção de perfis	
Medidas extensibilidad Medidas extensibilidade	Fijo frontal Fixo frontal	Entrada		D-	S-	1	56	B	H
con panel fijo com painel fixo						Transparente	Ser. Rose 1	Silver Abrillantado	Negro

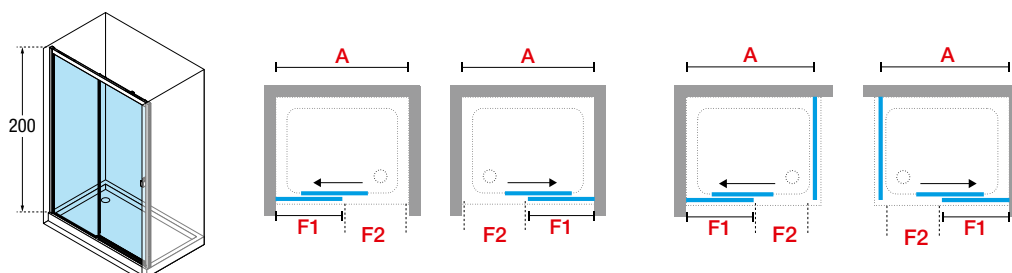
## REVERSIBLE

Puerta / Porta									
117↔121	57	51	UP2P117-					654,16 €	747,76 €
122↔126	59	54	UP2P122-					654,16 €	747,76 €
127↔131	62	56	UP2P127-					654,16 €	747,76 €
132↔136	64	59	UP2P132-					654,16 €	747,76 €
137↔141	67	61	UP2P137-					654,16 €	747,76 €
142↔146	69	64	UP2P142-					726,96 €	830,96 €
147↔151	72	66	UP2P147-	-	-	-	-	726,96 €	830,96 €
152↔156	74	69	UP2P152-					726,96 €	830,96 €
157↔161	77	71	UP2P157-					726,96 €	830,96 €
162↔166	79	74	UP2P162-					778,96 €	893,36 €
167↔171	82	76	UP2P167-					778,96 €	893,36 €
172↔176	84	79	UP2P172-					778,96 €	893,36 €
177↔181	87	81	UP2P177-					778,96 €	893,36 €

## NO REVERSIBLE

117↔121	57	51	UP2P117	D-	S-			654,16 €	747,76 €
122↔126	59	54	UP2P122	D-	S-			654,16 €	747,76 €
127↔131	62	56	UP2P127	D-	S-			654,16 €	747,76 €
132↔136	64	59	UP2P132	D-	S-			654,16 €	747,76 €
137↔141	67	61	UP2P137	D-	S-			654,16 €	747,76 €
142↔146	69	64	UP2P142	D-	S-			726,96 €	830,96 €
147↔151	72	66	UP2P147	D-	S-	-	+43,68 €	726,96 €	830,96 €
152↔156	74	69	UP2P152	D-	S-			726,96 €	830,96 €
157↔161	77	71	UP2P157	D-	S-			726,96 €	830,96 €
162↔166	79	74	UP2P162	D-	S-			778,96 €	893,36 €
167↔171	82	76	UP2P167	D-	S-			778,96 €	893,36 €
172↔176	84	79	UP2P172	D-	S-			778,96 €	893,36 €
177↔181	87	81	UP2P177	D-	S-			778,96 €	893,36 €

LOS SALTOS DE MEDIDA QUE NO ENCUENTRES EN LA TARIFA SÍ SE FABRICAN.  
 TOMA EL PRECIO DE LA MEDIDA INMEDIATAMENTE SUPERIOR Y PIDE LA MEDIDA EXACTA QUE NECESITES.  
 LA SERIE UP EN CRISTAL SERIGRAFIADO SOLO ESTÁ DISPONIBLE EN SILVER.  
 CONSÚLTANOS OTRAS OPCIONES EN ACABADO NEGRO





**CRISTAL TEMPLADO / VIDRO TEMPERADO**



Transparente  
**cod 1**



Ser. Rose 1  
**cod 56**

**COLORES PERFILES / CORES PERFÍS**

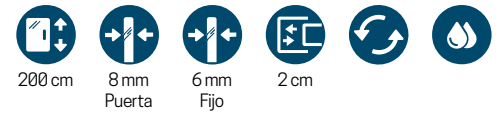


Silver  
Abrillantado  
**cod. B**



Negro mate  
**cod H**

# UP 1AH

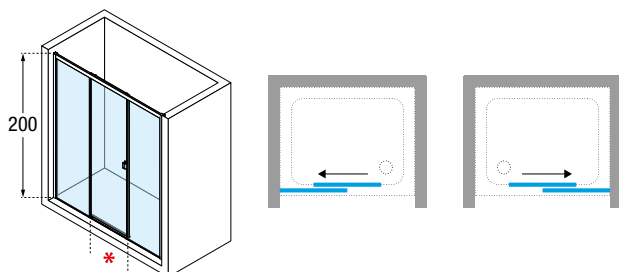


**MAMPARA FRONTAL ENTRE PAREDES COMPUESTA POR UNA PUERTA CORREDERA CENTRAL Y DOS FIJOS A LADO Y LADO**  
**MONTAGEM DE PORTAS FRONTAIS DE PAREDE A PAREDE COMPOSTA POR UMA PORTA DE CORRER CENTRAL E DUAS PORTAS FIXAS DE LADO E DE LADO**

Medidas			Código	Derecha Direita	Izquierda Esquerda	Selección Cristales Seleção Vidros		Selección de perfiles Seleção de perfis	
Medidas extensibilidad Medidas extensibilidade	Fijo frontal Fixo frontal	Entrada		D-	S-	1	56	B	H
con panel fijo com painel fixo						Transparente	Ser. Rose 1	Silver Abrillantado	Negro
<b>A</b>	<b>F1</b>	*							
<b>REVERSIBLE</b>									
154↔158	51	45	<b>UP1AH154-</b>			●		789,36 €	931,84 €
164↔168	54	48	<b>UP1AH164-</b>			●		820,56 €	934,96 €
174↔178	57	52	<b>UP1AH174-</b>	-	-	●	-	830,96 €	955,76 €
184↔188	61	55	<b>UP1AH184-</b>			●		872,56 €	997,36 €
194↔198	64	58	<b>UP1AH194-</b>			●		893,36 €	1028,56 €
<b>NO REVERSIBLE</b>									
154↔158	51	45	<b>UP1AH154</b>	D-	S-	●		789,36 €	931,84 €
164↔168	54	48	<b>UP1AH164</b>	D-	S-	●		820,56 €	934,96 €
174↔178	57	52	<b>UP1AH174</b>	D-	S-	●	+43,68 €	830,96 €	955,76 €
184↔188	61	55	<b>UP1AH184</b>	D-	S-	●		872,56 €	997,36 €
194↔198	64	58	<b>UP1AH194</b>	D-	S-	●		893,36 €	1028,56 €

LOS SALTOS DE MEDIDA QUE NO ENCUENTRES EN LA TARIFA SÍ SE FABRICAN.  
 TOMA EL PRECIO DE LA MEDIDA INMEDIATAMENTE SUPERIOR Y PIDE LA MEDIDA EXACTA QUE NECESITES.

LA SERIE UP EN CRISTAL SERIGRAFIADO SOLO ESTÁ DISPONIBLE EN SILVER.  
 CONSÚLTANOS OTRAS OPCIONES EN ACABADO NEGRO



**IN STOCK**  
 LAS MEDIDAS Y ACABADOS  
 EN VERDE SON PRODUCTOS  
 INSTOCK

54 Construcción del código: **Código** + **Derecha/Izquierda** + **Cristales** + **Perfiles** = Código completo del producto  
 Construção do código: **Direita/Esquerda** + **Vidros** + **Perfis** = Código completo do produto



**CRISTAL TEMPLADO / VIDRO TEMPERADO**



Transparente  
**cod 1**



Ser. Rose 1  
**cod 56**

**COLORES PERFILES / CORES PERFÍS**



Silver  
Abrillantado  
**cod. B**



Negro mate  
**cod H**



# UP 3PH



**MAMPARA FRONTAL FORMADA POR UNA PARTE FIJA Y DOS PUERTAS CORREDERAS**  
**ECRÃ FRONTAL COMPOSTO POR UMA PARTE FIXA E DUAS PORTAS DE CORRER**

Medidas			Código	Derecha Direita	Izquierda Esquerda	Selección Cristales Selecção Vidros	Selección de perfiles Selecção de perfis	
Medidas extensibilidad Medidas extensibilidade	Fijo frontal Fixo frontal	Entrada		D-	S-	1	B	H
con panel fijo com painel fixo								

**A**      **F1**      \*      Transparente      Silver  
Abrillantado      Negro

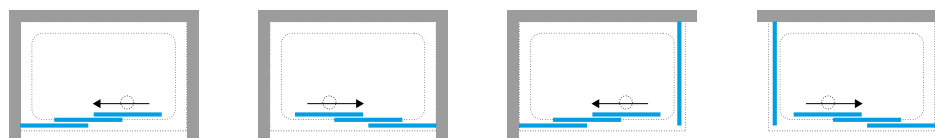
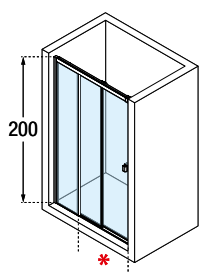
PRECIO FRONTAL REVERSIBLE								
89↔91	39	49	<b>UP3PH89</b>	D-	S-		810,16 €	934,96 €
92↔94	40	51	<b>UP3PH92</b>	D-	S-		810,16 €	934,96 €
95↔97	41	53	<b>UP3PH95</b>	D-	S-		810,16 €	934,96 €
98↔100	42	55	<b>UP3PH98</b>	D-	S-		810,16 €	934,96 €
101↔103	43	57	<b>UP3PH101</b>	D-	S-		830,96 €	955,76 €
107↔109	45	61	<b>UP3PH107</b>	D-	S-		830,96 €	955,76 €
110↔112	46	63	<b>UP3PH110</b>	D-	S-		872,56 €	997,36 €
113↔115	47	65	<b>UP3PH113</b>	D-	S-		872,56 €	997,36 €
116↔118	48	67	<b>UP3PH116</b>	D-	S-		872,56 €	997,36 €

LOS SALTOS DE MEDIDA QUE NO ENCUENTRES EN LA TARIFA SÍ SE FABRICAN.  
 TOMA EL PRECIO DE LA MEDIDA INMEDIATAMENTE SUPERIOR Y PIDE LA MEDIDA EXACTA QUE NECESITES.

Medidas	Código	Selección Cristales Selecção Vidros		Selección de perfiles Selecção de perfis	
Medidas extensibilidad Medidas extensibilidade		1	56	B	H
<b>A</b>		Transparente	Ser. Rose 1	Silver Abrillantado	Negro

PRECIO PANEL FIJO LATERAL OPCIONAL NO REVERSIBLE					
67↔69	<b>UPFH67-</b>	●	+43,68 €	321,36 €	373,36 €
73↔75	<b>UPFH73-</b>	●		321,36 €	373,36 €
77↔79	<b>UPFH77-</b>	●		321,36 €	373,36 €
81↔83	<b>UPFH81-</b>	●		321,36 €	373,36 €
83↔85	<b>UPFH83-</b>	●		321,36 €	373,36 €
87↔89	<b>UPFH87-</b>	●		321,36 €	373,36 €

LA SERIE UP EN CRISTAL SERIGRAFIADO SOLO ESTÁ DISPONIBLE EN SILVER.  
 CONSÚLTANOS OTRAS OPCIONES EN ACABADO NEGRO



**IN STOCK**  
 LAS MEDIDAS Y ACABADOS  
 EN VERDE SON PRODUCTOS  
 INSTOCK





**CRISTAL TEMPLADO / VIDRO TEMPERADO**



Transparente  
**cod 1**

**COLORES PERFILES / CORES PERFÍS**



Silver  
Abrillantado  
**cod. B**



Negro mate  
**cod H**

**MAMPARA DE ENTRADA ANGULAR COMPUESTA POR DOS PUERTAS CORREDERAS Y DOS PARTES FIJAS**  
**DIVISÓRIA DE CANTO DE ENTRADA COMPOSTA POR DUAS PORTAS DE CORRER E DUAS PARTES FIXAS**

Medidas			Código	Selección Cristales Seleção Vidros		Selección de perfiles Seleção de perfis	
Medidas extensibilidad Medidas extensibilidade	Fijo frontal Fixo frontal	Entrada		1	56	B	H
con panel fijo com painel fixo				Transparente	Ser. Rose 1	Silver Abrillantado	Negro
<b>A</b>	<b>F1</b>	*					
67↔69	31	37	<b>UPA67L-</b>	●	+43,68 €	456,56 €	518,96 €
72↔74	34	40	<b>UPA72L-</b>	●		456,56 €	518,96 €
77↔79	36	44	<b>UPA77L-</b>	●		456,56 €	518,96 €
87↔89	41	51	<b>UPA87L-</b>	●		508,56 €	622,96 €
95↔97	45	57	<b>UPA95L-</b>	●		508,56 €	622,96 €
97↔99	46	58	<b>UPA97L-</b>	●		508,56 €	622,96 €
107↔109	51	65	<b>UPA107L-</b>	●		570,96 €	654,16 €
117↔119	56	72	<b>UPA117L-</b>	●		570,96 €	654,16 €

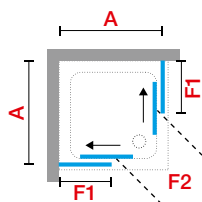
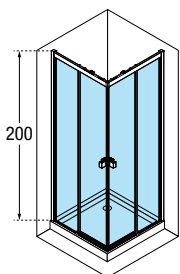
PARA COMPLETAR UN ANGULO, SUMAR DOS LATERALES.

LOS SALTOS DE MEDIDA QUE NO ENCUENTRES EN LA TARIFA SÍ SE FABRICAN.

TOMA EL PRECIO DE LA MEDIDA INMEDIATAMENTE SUPERIOR Y PIDE LA MEDIDA EXACTA QUE NECESITES

LA SERIE UP EN CRISTAL SERIGRAFIADO SOLO ESTÁ DISPONIBLE EN SILVER.

CONSÚLTANOS OTRAS OPCIONES EN ACABADO NEGRO





**CRISTAL TEMPLADO / VIDRO TEMPERADO**



Transparente  
**cod 1**



Ser. Rose 1  
**cod 56**

**COLORES PERFILES / CORES PERFÍS**



Silver  
Abrillantado  
**cod. B**



Negro mate  
**cod H**



# YOUNG

ESENCIAL, VERSÁTIL,  
SIMPLE.

ESSENCIAL, VERSÁTIL E  
SIMPLES



◀ Tirador metálico cromo  
Puxador cromo



◀ Apertura interior - exterior



◀ Bisagras de metal cromado  
con sistema de auto-elevación  
Dobradiça de metal cromo com  
sistema de auto elevação



## TRATAMIENTOS / TRATAMENTOS




 **IN STOCK**  
LAS MEDIDAS Y ACABADOS  
EN VERDE SON PRODUCTOS  
INSTOCK



# YOUNG

# YOUNG G+F IN LINEA



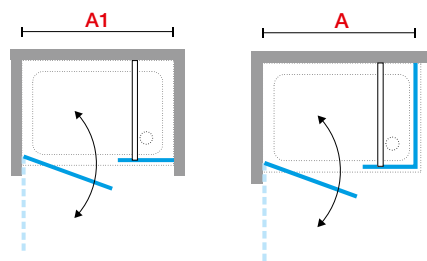
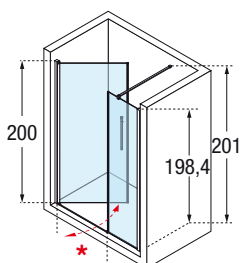
**MAMPARA DE UNA PUERTA ABATIBLE + FIJO EN LÍNEA**  
 PARA INSTALAR ENTRE PAREDES O CON FIJO LATERAL YOUNG F1B

**RESGUARDO DE UNA PORTA ABATÍVELS + FIXO EM LINHA**  
 PARA INSTALAR ENTRE PAREDES OU COM FIXO LATERAL YOUNG F1B

Medidas						Código	Selección Cristales Seleção Vidros			Selección de perfiles (€) Seleção de perfis			
Medidas extensibilidad Medidas extensibilidade con panel fijo com painel fixo	Medidas extensibilidad para platos a ras de suelo	Entre paredes Entre paredes	Panel fijo lateral Painel fixo lateral	Entrada	Espacio de apertura Espaço de abertura		1	2	4	U	B	K	H
A	G	A1	F1	*	B		Transparente	Aqua	Satinado Fosco	Blanco mate Branco mate	Silver Abrillantado	Cromo	Negro mate
<b>FRONTAL COMPLETO ENTRE PAREDES (PUERTA + FIJO)</b>													
98↔102	96,4↔100,4	97↔101	32,5	58	59	<b>Y2GFL97-</b>	●			669,76	671,84	810,16	740,48
108↔112	106,4↔110,4	107↔111	42,5	58	59	<b>Y2GFL107-</b>	●			687,44	711,36	832,00	780,00
115↔119	113,4↔117,4	114↔118	39,5	68	69	<b>Y2GFL114-</b>	●			702,00	711,36	851,76	780,00
118↔122	116,4↔120,4	117↔121	42,5	68	69	<b>Y2GFL117-</b>	●			702,00	711,36	851,76	780,00
135↔139	133,4↔137,4	134↔138	49,5	78	79	<b>Y2GFL134-</b>	●			745,68	760,24	903,76	878,80
138↔142	136,4↔140,4	137↔141	52,5	78	79	<b>Y2GFL137-</b>	●			788,32	760,24	953,68	878,80
148↔152	146,4↔150,4	147↔151	52,5	88	89	<b>Y2GFL147-</b>	●	43,68	43,68	810,16	839,28	981,76	918,32
155↔159	153,4↔157,4	154↔158	59,5	88	89	<b>Y2GFL154-</b>	●	€	€	820,56	839,28	995,28	918,32
158↔162	156,4↔160,4	157↔161	62,5	88	89	<b>Y2GFL157-</b>	●			833,04	839,28	1007,76	918,32
165↔169	163,4↔167,4	164↔168	69,5	88	89	<b>Y2GFL164-</b>	●			839,28	869,44	1015,04	948,48
168↔172	166,4↔170,4	167↔171	72,5	88	89	<b>Y2GFL167-</b>	●			844,48	869,44	1023,36	948,48
178↔182	176,4↔180,4	177↔181	82,5	88	89	<b>Y2GFL177-</b>	●			854,88	869,44	1035,84	948,48
H 140↑220	L 97↔177				ESPECIAL	<b>Y2GFLSP</b>		+43,68	+43,68	1185,60	1304,16	1435,20	1435,20
<b>PANEL FIJO LATERAL OPCIONAL</b>													
<b>F</b>													
57↔59	55,4↔57,4	-	-	-	-	<b>Y2F1B57-</b>	●			371,28	409,76	450,32	450,32
59↔61	57,4↔59,4	-	-	-	-	<b>Y2F1B59-</b>	●			371,28	409,76	450,32	450,32
65↔67	63,4↔65,4	-	-	-	-	<b>Y2F1B65-</b>	●			395,20	434,72	478,40	478,40
67↔69	65,4↔67,4	-	-	-	-	<b>Y2F1B67-</b>	●			395,20	434,72	478,40	478,40
69↔71	67,4↔69,4	-	-	-	-	<b>Y2F1B69-</b>	●			395,20	434,72	478,40	478,40
73↔75	71,4↔73,4	-	-	-	-	<b>Y2F1B73-</b>	●			420,16	462,80	508,56	508,56
75↔77	73,4↔75,4	-	-	-	-	<b>Y2F1B75-</b>	●			420,16	462,80	508,56	508,56
76↔78	74,4↔76,4	-	-	-	-	<b>Y2F1B76-</b>	●			420,16	462,80	508,56	508,56
77↔79	75,4↔77,4	-	-	-	-	<b>Y2F1B77-</b>	●			420,16	462,80	508,56	508,56
79↔81	77,4↔79,4	-	-	-	-	<b>Y2F1B79-</b>	●			420,16	462,80	508,56	508,56
81↔83	79,4↔81,4	-	-	-	-	<b>Y2F1B81-</b>	●	43,68	43,68	420,16	462,80	508,56	508,56
85↔87	83,4↔85,4	-	-	-	-	<b>Y2F1B85-</b>	●	€	€	444,08	488,80	537,68	537,68
87↔89	85,4↔87,4	-	-	-	-	<b>Y2F1B87-</b>	●			444,08	488,80	537,68	537,68
89↔91	87,4↔89,4	-	-	-	-	<b>Y2F1B89-</b>	●			444,08	488,80	537,68	537,68
91↔93	89,4↔91,4	-	-	-	-	<b>Y2F1B91-</b>	●			444,08	488,80	537,68	537,68
95↔97	93,4↔95,4	-	-	-	-	<b>Y2F1B95-</b>	●			444,08	488,80	537,68	537,68
97↔99	95,4↔97,4	-	-	-	-	<b>Y2F1B97-</b>	●			470,08	516,88	570,96	570,96
99↔101	97,4↔99,4	-	-	-	-	<b>Y2F1B99-</b>	●			470,08	516,88	570,96	570,96
101↔103	99,4↔101,4	-	-	-	-	<b>Y2F1B101-</b>	●			470,08	516,88	570,96	570,96
117↔119	115,4↔117,4	-	-	-	-	<b>Y2F1B117-</b>	●			470,08	516,88	570,96	570,96
119↔121	117,4↔119,4	-	-	-	-	<b>Y2F1B119-</b>	●			470,08	516,88	570,96	570,96
H 140↑220	L 20↔120	-	-	-	ESPECIAL	<b>Y2F1BSP</b>		+43,68	+43,68	582,40	641,68	706,16	706,16

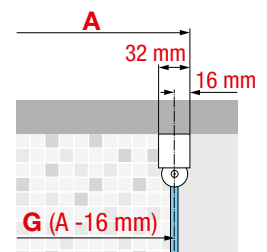
## ATENCIÓN

- PARA SABER EL PRECIO DE LAS MEDIDAS INTERMEDIAS NO ESPECIFICADAS, TOMA EL PRECIO DE LA MEDIDA INMEDIATAMENTE SUPERIOR
- LAS MEDIDAS QUE APARECEN SON DISTRIBUCIONES ESTÁNDAR SUGERIDAS
- PUEDES REALIZAR COMBINACIONES DIFERENTES A LAS ESPECIFICADAS. PAUTA:
  1. DANOS LA MEDIDA TOTAL ENTRE PAREDES
  2. ESCOGE UN PANEL FIJO EN LINEA DE 32, 39, 42, 49, 52, 59, 62, 69, 72 U 82
  3. EL RESTO DEL ESPACIO SERÁ PUERTA ABATIBLE



**IN STOCK**  
 LAS MEDIDAS Y ACABADOS EN VERDE SON PRODUCTOS INSTOCK

**¡IMPORTANTE!**  
 INDICAR EN PEDIDO SI EL PLATO ES SOBREELEVADO O A RAS DE SUELO  
 INDICAR NA ENCOMENDA SE A BASE E SOBRE ELEVADO O A NIVEL DO CHÃO





**OPCIONAL**

	<b>JUNTA HORIZONTAL INFERIOR</b> PARA INSTALACIONES SIN KIT ESTANCO	
	<b>Código</b>	<b>Precio / Preço</b>
	<b>R55SPBOM01-TR</b>	<b>45 €</b>


**CRISTAL TEMPLADO / VIDRO TEMPERADO**



Transparente  
**cod 1**



Aqua  
**cod 2**




Satinado  
Fosco  
**cod 4**

**COLORES PERFILES / CORES PERFÍS**



Blanco  
Branco  
**cod. D**



Silver  
Abrillantado  
**cod. B**



Cromo  
**cod. K**



Negro mate  
**cod H**

# YOUNG 1B



## MAMPARA DE UNA PUERTA ABATIBLE

PARA INSTALAR ENTRE PAREDES O CON FIJO LATERAL YOUNG F1B

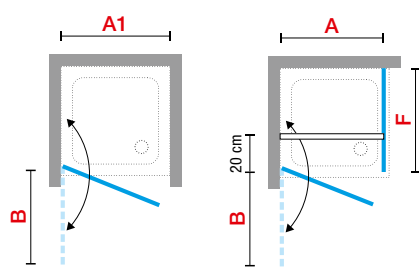
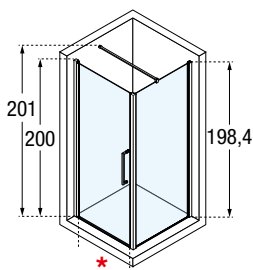
## RESGUARDO DE UMA FOLHA ABATÍVEL

PARA INSTALAR ENTRE PARADES OU COM FIXO LATERAL YOUNG F1B

Medidas						Código	Selección cristales Selecção Vidros			Selección de perfiles (€) Selecção de perfis			
Medidas extensibilidad Medidas extensibilidade con panel fijo com painel fixo	Medidas extensibilidad para platos a ras de suelo	Entre paredes Entre paredes	Panel fijo lateral Painel fixo lateral	Entrada	Espacio de apertura Espaço de abertura		1	2	4	U	B	K	H
A	G	A1	F	*	B		Transparente	Aqua	Satinado Fosco	Blanco mate Branco mate	Silver Abrilantado	Cromo	Negro mate
<b>FRONTAL COMPLETO ENTRE PAREDES (PUERTA + FIJO)</b>													
58↔62	56,4↔60,4	57↔61		47	48	<b>Y21B57-</b>	●			517,92	542,88	628,16	628,16
68↔72	66,4↔70,4	67↔71		57	58	<b>Y21B67-</b>	●			538,72	542,88	652,08	652,08
73↔77	71,4↔75,4	72↔76		62	63	<b>Y21B72-</b>	●			538,72	542,88	652,08	652,08
78↔82	76,4↔80,4	77↔81		67	68	<b>Y21B77-</b>	●			561,60	542,88	681,20	681,20
80↔84	78,4↔82,4	79↔83		69	70	<b>Y21B79-</b>	●	43,68 €	43,68 €	573,04	542,88	693,68	693,68
83↔87	81,4↔85,4	82↔86		72	73	<b>Y21B82-</b>	●			573,04	602,16	693,68	693,68
88↔92	86,4↔90,4	87↔91		77	78	<b>Y21B87-</b>	●			582,40	602,16	706,16	706,16
93↔97	91,4↔95,4	92↔96		82	83	<b>Y21B92-</b>	●			592,80	602,16	719,68	719,68
98↔102	96,4↔100,4	97↔101		87	88	<b>Y21B97-</b>	●			606,32	602,16	733,20	733,20
H 140↑220	L 54↔120				ESPECIAL	<b>Y21BSP</b>		+43,68 €	+43,68 €	769,60	845,52	930,80	930,80

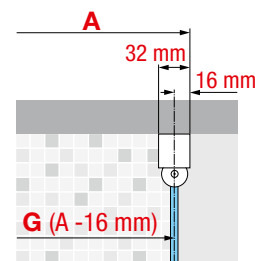
<b>PANEL FIJO LATERAL OPCIONAL</b>													
-	55,4↔57,4	-	57↔59	-	-	<b>Y2F1B57-</b>				371,28	409,76	450,32	450,32
-	57,4↔59,4	-	59↔61	-	-	<b>Y2F1B59-</b>				371,28	409,76	450,32	450,32
-	63,4↔65,4	-	65↔67	-	-	<b>Y2F1B65-</b>				395,20	434,72	478,40	478,40
-	65,4↔67,4	-	67↔69	-	-	<b>Y2F1B67-</b>				395,20	434,72	478,40	478,40
-	67,4↔69,4	-	69↔71	-	-	<b>Y2F1B69-</b>				395,20	434,72	478,40	478,40
-	71,4↔73,4	-	73↔75	-	-	<b>Y2F1B73-</b>				420,16	462,80	508,56	508,56
-	73,4↔75,4	-	75↔77	-	-	<b>Y2F1B75-</b>				420,16	462,80	508,56	508,56
-	74,4↔76,4	-	76↔78	-	-	<b>Y2F1B76-</b>				420,16	462,80	508,56	508,56
-	75,4↔77,4	-	77↔79	-	-	<b>Y2F1B77-</b>				420,16	462,80	508,56	508,56
-	77,4↔79,4	-	79↔81	-	-	<b>Y2F1B79-</b>				420,16	462,80	508,56	508,56
-	79,4↔81,4	-	81↔83	-	-	<b>Y2F1B81-</b>		43,68 €	43,68 €	420,16	462,80	508,56	508,56
-	83,4↔85,4	-	85↔87	-	-	<b>Y2F1B85-</b>				444,08	488,80	537,68	537,68
-	85,4↔87,4	-	87↔89	-	-	<b>Y2F1B87-</b>				444,08	488,80	537,68	537,68
-	87,4↔89,4	-	89↔91	-	-	<b>Y2F1B89-</b>				444,08	488,80	537,68	537,68
-	89,4↔91,4	-	91↔93	-	-	<b>Y2F1B91-</b>				444,08	488,80	537,68	537,68
-	93,4↔95,4	-	95↔97	-	-	<b>Y2F1B95-</b>				444,08	488,80	537,68	537,68
-	95,4↔97,4	-	97↔99	-	-	<b>Y2F1B97-</b>				470,08	516,88	570,96	570,96
-	97,4↔99,4	-	99↔101	-	-	<b>Y2F1B99-</b>				470,08	516,88	570,96	570,96
-	99,4↔101,4	-	101↔103	-	-	<b>Y2F1B101-</b>				470,08	516,88	570,96	570,96
-	115,4↔117,4	-	117↔119	-	-	<b>Y2F1B117-</b>				470,08	516,88	570,96	570,96
-	117,4↔119,4	-	119↔121	-	-	<b>Y2F1B119-</b>				470,08	516,88	570,96	570,96
				H									
				140↑220		ESPECIAL	<b>Y2F1BSP</b>	+43,68 €	+43,68 €	582,40	641,68	706,16	706,16
				L 20↔120									

**EL FIJO ESPECIAL SE DEBE PEDIR CON LA MISMA ALTURA DE LA PUERTA. / O FIXO ESPECIAL DEVE-SE PEDIR COM A MESMA ALTURA DA PORTA**  
**BARRA DE SUJECIÓN A PARED DE 150 CM. INCLUIDA**



**IN STOCK**  
 LAS MEDIDAS Y ACABADOS EN VERDE SON PRODUCTOS INSTOCK

**IMPORTANTE!**  
 INDICAR EN PEDIDO SI EL PLATO ES SOBREELEVADO O A RAS DE SUELO  
 INDICAR NA ENCOMENDA SE A BASE E SOBRE ELEVADO O A NIVEL DO CHÃO





**OPCIONAL**



**JUNTA HORIZONTAL INFERIOR  
PARA INSTALACIONES SIN KIT  
ESTANCO**

Código	Precio / Preço
<b>R55SPBOM01-TR</b>	45 €


**CRISTAL TEMPLADO / VIDRO TEMPERADO**



Transparente  
**cod 1**



Aqua  
**cod 2**



Satinado  
Fosco  
**cod 4**

**COLORES PERFILES / CORES PERFÍS**



Blanco  
Branco  
**cod. D**



Silver  
Abrillantado  
**cod. B**



Cromo  
**cod. K**



Negro mate  
**cod H**

# YOUNG 1BS



## FRONTAL PLEGABLE SIN GUIAS

PARA INSTALAR ENTRE PAREDES O CON FIJO LATERAL YOUNG F1B

## FRONTAL DESDOBRÁVEL SEM GUIAS

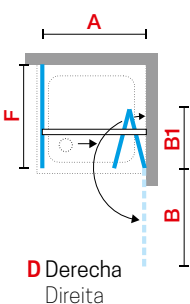
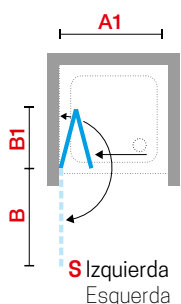
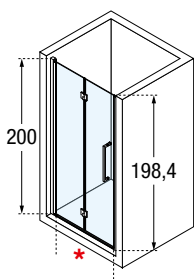
PARA INSTALAR ENTRE PAREDES OU COM FIXO LATERAL YOUNG F1B

PARA INSTALAR ENTRE PAREDES O CON FIJO LATERAL YOUNG 2.0 F1B

Medidas						Código	Derecha Direita	Izquierda Esquerda	Selección Cristales Seleção Vidros			Selección de perfiles (€) Seleção de perfis			
Medidas extensibilidad Medidas extensibilidade con panel fijo com painel fixo	Medidas extensibilidad para platos a ras de suelo	Entre paredes Entre paredes	Entrada	Espacio de apertura Espaço de abertura			D-	S-	1	2	4	U	B	K	H
A	G	A1	*	B	B1				Transparente	Aqua	Satinado Fosco	Blanco mate Branco mate	Silver Abrilantado	Cromo	Negro mate

FRONTAL COMPLETO ENTRE PAREDES (PUERTA + FIJO)															
58↔62	56,4↔60,4	57↔61	41	47	27	<b>Y21BS57</b>	D-	S-	●			680,16	768,56	823,68	823,68
68↔72	66,4↔70,4	67↔71	51	57	32	<b>Y21BS67</b>	D-	S-	●			707,20	768,56	854,88	854,88
73↔77	71,4↔75,4	72↔76	56	62	35	<b>Y21BS72</b>	D-	S-	●			707,20	768,56	854,88	854,88
78↔82	76,4↔80,4	77↔81	61	67	37	<b>Y21BS77</b>	D-	S-	●			733,20	768,56	889,20	889,20
83↔87	81,4↔85,4	82↔86	66	72	40	<b>Y21BS82</b>	D-	S-	●	+	+	733,20	799,76	889,20	889,20
88↔92	86,4↔90,4	87↔91	71	77	42	<b>Y21BS87</b>	D-	S-	●	43,68	43,68	760,24	799,76	921,44	921,44
95↔99	93,4↔97,4	94↔98	78	84	46	<b>Y21BS94</b>	D-	S-	●	€	€	760,24	799,76	921,44	921,44
98↔102	96,4↔100,4	97↔101	81	87	47	<b>Y21BS97</b>	D-	S-	●			786,24	799,76	951,60	951,60
108↔112	106,4↔110,4	107↔111	91	97	52	<b>Y21BS107</b>	D-	S-	●			786,24	872,56	951,60	951,60
116↔120	114,4↔118,4	115↔119	99	105	55	<b>Y21BS115</b>	D-	S-	●			813,28	872,56	985,92	985,92
118↔122	116,4↔120,4	117↔121	101	107	57	<b>Y21BS117</b>	D-	S-	●			813,28	872,56	985,92	985,92

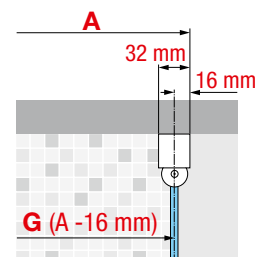
PANEL FIJO LATERAL OPCIONAL																	
57↔59	55,4↔57,4	-	-	-	-	<b>Y2F1B57-</b>						371,28	409,76	450,32	450,32		
59↔61	57,4↔59,4	-	-	-	-	<b>Y2F1B59-</b>						371,28	409,76	450,32	450,32		
65↔67	63,4↔65,4	-	-	-	-	<b>Y2F1B65-</b>						395,20	434,72	478,40	478,40		
67↔69	65,4↔67,4	-	-	-	-	<b>Y2F1B67-</b>						395,20	434,72	478,40	478,40		
69↔71	67,4↔69,4	-	-	-	-	<b>Y2F1B69-</b>						395,20	434,72	478,40	478,40		
73↔75	71,4↔73,4	-	-	-	-	<b>Y2F1B73-</b>						420,16	462,80	508,56	508,56		
75↔77	73,4↔75,4	-	-	-	-	<b>Y2F1B75-</b>						420,16	462,80	508,56	508,56		
76↔78	74,4↔76,4	-	-	-	-	<b>Y2F1B76-</b>						420,16	462,80	508,56	508,56		
77↔79	75,4↔77,4	-	-	-	-	<b>Y2F1B77-</b>						420,16	462,80	508,56	508,56		
79↔81	77,4↔79,4	-	-	-	-	<b>Y2F1B79-</b>						420,16	462,80	508,56	508,56		
81↔83	79,4↔81,4	-	-	-	-	<b>Y2F1B81-</b>	-	-		+	+	420,16	462,80	508,56	508,56		
85↔87	83,4↔85,4	-	-	-	-	<b>Y2F1B85-</b>				43,68	43,68	444,08	488,80	537,68	537,68		
87↔89	85,4↔87,4	-	-	-	-	<b>Y2F1B87-</b>				€	€	444,08	488,80	537,68	537,68		
89↔91	87,4↔89,4	-	-	-	-	<b>Y2F1B89-</b>						444,08	488,80	537,68	537,68		
91↔93	89,4↔91,4	-	-	-	-	<b>Y2F1B91-</b>						444,08	488,80	537,68	537,68		
95↔97	93,4↔95,4	-	-	-	-	<b>Y2F1B95-</b>						444,08	488,80	537,68	537,68		
97↔99	95,4↔97,4	-	-	-	-	<b>Y2F1B97-</b>						470,08	516,88	570,96	570,96		
99↔101	97,4↔99,4	-	-	-	-	<b>Y2F1B99-</b>						470,08	516,88	570,96	570,96		
101↔103	99,4↔101,4	-	-	-	-	<b>Y2F1B101-</b>						470,08	516,88	570,96	570,96		
117↔119	115,4↔117,4	-	-	-	-	<b>Y2F1B117-</b>						470,08	516,88	570,96	570,96		
119↔121	117,4↔119,4	-	-	-	-	<b>Y2F1B119-</b>						470,08	516,88	570,96	570,96		
H 140↔220	L 20↔120			ESPECIAL		<b>Y2F1BSP</b>	-	-				+43,68 €	+43,68 €	582,40	641,68	706,16	706,16



**IN STOCK**  
LAS MEDIDAS Y ACABADOS EN VERDE SON PRODUCTOS INSTOCK

**IMPORtANTE!**  
INDICAR EN PEDIDO SI EL PLATO ES SOBREELEVADO O A RAS DE SUELO

indicar na encomenda se a base e sobre elevado o a nivel do chão





**OPCIONAL**



**JUNTA HORIZONTAL INFERIOR  
PARA INSTALACIONES SIN KIT  
ESTANCO**

Código	Precio / Preço
<b>R55SPBOM01-TR</b>	45 €



**JUNTA VERTICAL PUERTA  
JUNTA VERTICAL PORTA**


**CRISTAL TEMPLADO / VIDRO TEMPERADO**



Transparente  
**cod 1**



Aqua  
**cod 2**



Satinado  
Fosco  
**cod 4**

**COLORES PERFILES / CORES PERFÍS**



Blanco  
Branco  
**cod. D**



Silver  
Abrillantado  
**cod. B**



Cromo  
**cod. K**



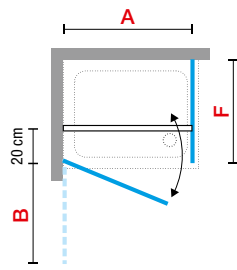
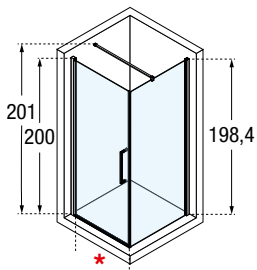
Negro mate  
**cod H**



## PUERTA DE UNA HOJA ABATIBLE + FIJO PORTA DE UNA FOLHA ABATÍVEL + FIXO

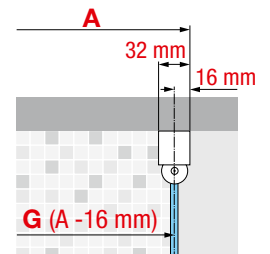
Medidas					Código	Selección Cristales Selecção Vidros			Selección de perfiles (€) Selecção de perfis			
Medidas extensibilidad Medidas extensibilidade	Medidas extensibilidad para platos a ras de suelo	Panel fijo lateral Painel fixo lateral	Entrada	Espacio de apertura Espaço de abertura		1	2	4	U	B	K	H
A	G	F	*	B		Transparente	Aqua	Satinado Fosco	Blanco mate Branco mate	Silver Abrillantado	Cromo	Negro mate
<b>FRONTAL COMPLETO ENTRE PAREDES (PUERTA + FIJO)</b>												
57↔59	55,4↔57,4		48	49	<b>Y2G57-</b>	●			418,08	444,08	506,48	506,48
59↔61	57,4↔59,4		50	51	<b>Y2G59-</b>	●			418,08	444,08	506,48	506,48
61↔63	59,4↔61,4		52	53	<b>Y2G61-</b>	●			418,08	444,08	506,48	506,48
65↔67	63,4↔65,4		56	57	<b>Y2G65-</b>	●			418,08	444,08	506,48	506,48
67↔69	65,4↔67,4		58	59	<b>Y2G67-</b>	●			438,88	444,08	533,52	533,52
69↔71	67,4↔69,4		60	61	<b>Y2G69-</b>	●			438,88	444,08	533,52	533,52
72↔74	70,4↔72,4		63	64	<b>Y2G72-</b>	●			438,88	444,08	533,52	533,52
74↔76	72,4↔74,4		65	66	<b>Y2G74-</b>	●			438,88	444,08	533,52	533,52
76↔78	74,4↔76,4		67	68	<b>Y2G76-</b>	●			438,88	444,08	533,52	533,52
77↔79	75,4↔77,4		68	69	<b>Y2G77-</b>	●	+	+	461,76	444,08	558,48	558,48
79↔81	77,4↔79,4		70	71	<b>Y2G79-</b>	●	43,68 €	43,68 €	461,76	444,08	558,48	558,48
81↔83	79,4↔81,4		72	73	<b>Y2G81-</b>	●			461,76	494,00	558,48	558,48
85↔87	83,4↔85,4		76	77	<b>Y2G85-</b>	●			461,76	494,00	558,48	558,48
87↔89	85,4↔87,4		78	79	<b>Y2G87-</b>	●			482,56	494,00	585,52	585,52
89↔91	87,4↔89,4		80	81	<b>Y2G89-</b>	●			482,56	494,00	585,52	585,52
91↔93	89,4↔91,4		82	83	<b>Y2G91-</b>	●			482,56	494,00	585,52	585,52
95↔97	93,4↔95,4		86	87	<b>Y2G95-</b>	●			482,56	494,00	585,52	585,52
97↔99	95,4↔97,4		88	89	<b>Y2G97-</b>	●			482,56	494,00	585,52	585,52
99↔101	97,4↔99,4		90	91	<b>Y2G99-</b>	●			504,40	494,00	612,56	612,56
101↔103	99,4↔101,4		92	93	<b>Y2G101-</b>	●			504,40	494,00	612,56	612,56
H 140↔220	L 50↔120			ESPECIAL	<b>Y2GSP</b>		+43,68 €	+43,68 €	630,24	693,68	763,36	763,36
<b>PANEL FIJO LATERAL OPCIONAL</b>												
	55,4↔57,4	57↔59	-	-	<b>Y2FG57-</b>				371,28	434,72	450,32	450,32
	57,4↔59,4	59↔61	-	-	<b>Y2FG59-</b>				371,28	434,72	450,32	450,32
	59,4↔61,4	61↔63	-	-	<b>Y2FG61-</b>				371,28	434,72	450,32	450,32
	63,4↔65,4	65↔67	-	-	<b>Y2FG65-</b>				395,20	434,72	478,40	478,40
	65,4↔67,4	67↔69	-	-	<b>Y2FG67-</b>	●			395,20	434,72	478,40	478,40
	67,4↔69,4	69↔71	-	-	<b>Y2FG69-</b>	●			395,20	434,72	478,40	478,40
	71,4↔73,4	73↔75	-	-	<b>Y2FG73-</b>	●			420,16	434,72	508,56	508,56
	73,4↔75,4	75↔77	-	-	<b>Y2FG75-</b>	●			420,16	434,72	508,56	508,56
	74,4↔76,4	76↔78	-	-	<b>Y2FG76-</b>	●			420,16	434,72	508,56	508,56
	75,4↔77,4	77↔79	-	-	<b>Y2FG77-</b>	●			420,16	434,72	508,56	508,56
	77,4↔79,4	79↔81	-	-	<b>Y2FG79-</b>	●			420,16	434,72	508,56	508,56
	79,4↔81,4	81↔83	-	-	<b>Y2FG81-</b>	●	+	+	420,16	463,84	508,56	508,56
	83,4↔85,4	85↔87	-	-	<b>Y2FG85-</b>	●	43,68 €	43,68 €	444,08	463,84	537,68	537,68
	85,4↔87,4	87↔89	-	-	<b>Y2FG87-</b>	●			444,08	463,84	537,68	537,68
	87,4↔89,4	89↔91	-	-	<b>Y2FG89-</b>	●			444,08	463,84	537,68	537,68
	89,4↔91,4	91↔93	-	-	<b>Y2FG91-</b>	●			444,08	463,84	537,68	537,68
	93,4↔95,4	95↔97	-	-	<b>Y2FG95-</b>	●			444,08	463,84	537,68	537,68
	95,4↔97,4	97↔99	-	-	<b>Y2FG97-</b>	●			444,08	463,84	537,68	537,68
	97,4↔99,4	99↔101	-	-	<b>Y2FG99-</b>	●			470,08	463,84	570,96	570,96
	99,4↔101,4	101↔103	-	-	<b>Y2FG101-</b>	●			470,08	494,00	570,96	570,96
	115,4↔117,4	117↔119	-	-	<b>Y2FG117-</b>	●			470,08	494,00	570,96	570,96
	117,4↔119,4	119↔121	-	-	<b>Y2FG119-</b>	●			470,08	494,00	570,96	570,96
	H 100↔220	L 20↔140		ESPECIAL	<b>Y2FGSP</b>		+43,68 €	+43,68 €	582,40	641,68	706,16	706,16

**EL FIJO ESPECIAL SE DEBE PEDIR CON LA MISMA ALTURA DE LA PUERTA / O FIXO ESPECIAL DEVE-SE PEDIR COM A MESMA ALTURA DA PORTA BARRA DE SUJECIÓN A PARED DE 150 CM. INCLUIDA.**



**IN STOCK**  
LAS MEDIDAS Y ACABADOS EN VERDE SON PRODUCTOS INSTOCK

**IMPORTANTE!**  
INDICAR EN PEDIDO SI EL PLATO ES SOBREELEVADO O A RAS DE SUELO  
INDICAR NA ENCOMENDA SE A BASE E SOBRE ELEVADO O A NIVEL DO CHÃO





OPCIONAL



**JUNTA HORIZONTAL INFERIOR**  
PARA INSTALACIONES SIN KIT  
ESTANCO

Código	Precio / Preço
<b>R55SPBOM01-TR</b>	45 €



APERTURA INTERIOR - EXTERIOR


**CRISTAL TEMPLADO / VIDRO TEMPERADO**



Transparente  
**cod 1**



Aqua  
**cod 2**




Satinado  
Fosco  
**cod 4**

**COLORES PERFILES / CORES PERFÍS**



Blanco  
Branco  
**cod. D**



Silver  
Abrillantado  
**cod. B**



Cromo  
**cod. K**



Negro mate  
**cod H**

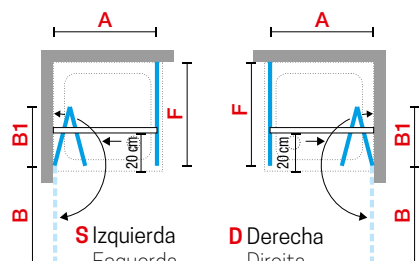
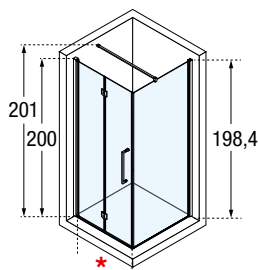
# YOUNG 2GS+F



**ANGULAR COMPUESTA POR UNA PUERTA PLEGABLE SIN GUÍAS Y UN FIJO LATERAL**  
**ANGULAR COMPOSTO DE UMA PORTA DESDOBRÁVEL SEM GUIAS COM FIXO LATERAL**

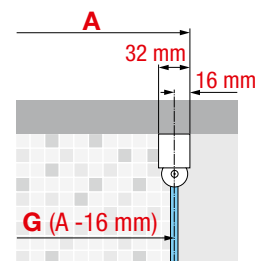
Medidas					Código	Derecha Direita	Izquierda Esquerda	Selección Cristales Seleção Vidros			Selección de perfiles (€) Seleção de perfis				
Medidas extensibilidad Medidas extensibilidade	Medidas extensibilidad para platos a ras de suelo	Panel fijo lateral Painel fixo lateral	Entrada	Espacio de apertura Espaço de abertura		D-	S-	1	2	4	U	B	K	H	
A	G	F	*	B B1				Transparente	Aqua	Satinado Fosco	Blanco mate Branco mate	Silver Abrillan- tado	Cromo	Negro mate	
<b>PUERTA / PORTA</b>															
58↔60	56,4↔58,4		49	49	26	<b>Y22GS57L</b>	D-	S-	●			532,48	591,76	642,72	642,72
60↔62	58,4↔60,4		51	51	27	<b>Y22GS59L</b>	D-	S-	●			532,48	591,76	642,72	642,72
66↔68	64,4↔66,4		57	57	30	<b>Y22GS65L</b>	D-	S-	●			532,48	591,76	642,72	642,72
68↔70	66,4↔68,4		59	59	31	<b>Y22GS67L</b>	D-	S-	●			532,48	591,76	642,72	642,72
70↔72	68,4↔70,4		61	61	32	<b>Y22GS69L</b>	D-	S-	●			556,40	591,76	671,84	671,84
74↔76	72,4↔74,4		65	65	34	<b>Y22GS73L</b>	D-	S-	●			556,40	591,76	671,84	671,84
76↔78	74,4↔76,4		67	67	35	<b>Y22GS75L</b>	D-	S-	●			556,40	591,76	671,84	671,84
77↔79	75,4↔77,4		68	68	36	<b>Y22GS76L</b>	D-	S-	●			556,40	591,76	671,84	671,84
78↔80	76,4↔78,4		69	69	36	<b>Y22GS77L</b>	D-	S-	●			556,40	591,76	671,84	671,84
80↔82	78,4↔80,4		71	71	37	<b>Y22GS79L</b>	D-	S-	●			582,40	591,76	705,12	705,12
82↔84	80,4↔82,4		73	73	38	<b>Y22GS81L</b>	D-	S-	●			582,40	622,96	705,12	705,12
86↔88	84,4↔86,4		77	77	40	<b>Y22GS85L</b>	D-	S-	●	43,68	43,68	582,40	622,96	705,12	705,12
88↔90	86,4↔88,4		79	79	41	<b>Y22GS87L</b>	D-	S-	●	€	€	582,40	622,96	705,12	705,12
90↔92	88,4↔90,4		81	81	42	<b>Y22GS89L</b>	D-	S-	●			582,40	622,96	705,12	705,12
92↔94	90,4↔92,4		83	83	43	<b>Y22GS91L</b>	D-	S-	●			582,40	622,96	705,12	705,12
96↔98	94,4↔96,4		87	87	45	<b>Y22GS95L</b>	D-	S-	●			607,36	622,96	734,24	734,24
98↔100	96,4↔98,4		89	89	46	<b>Y22GS97L</b>	D-	S-	●			607,36	622,96	734,24	734,24
100↔102	98,4↔100,4		91	91	47	<b>Y22GS99L</b>	D-	S-	●			607,36	622,96	734,24	734,24
102↔104	100,4↔102,4		93	93	48	<b>Y22GS101L</b>	D-	S-	●			607,36	664,56	734,24	734,24
106↔108	104,4↔106,4		97	97	50	<b>Y22GS105L</b>	D-	S-	●			607,36	664,56	734,24	734,24
116↔118	114,4↔116,4		107	107	55	<b>Y22GS115L</b>	D-	S-	●			607,36	664,56	734,24	734,24
118↔120	116,4↔118,4		109	109	56	<b>Y22GS117L</b>	D-	S-	●			632,32	664,56	766,48	766,48
120↔122	118,4↔120,4		111	111	57	<b>Y22GS119L</b>	D-	S-	●			632,32	664,56	766,48	766,48
<b>FIJO PANEL / FIXO PAINEL</b>															
-	55,4↔57,4	57↔59	-	-		<b>Y2FG57-</b>			●			371,28	434,72	450,32	450,32
-	57,4↔59,4	59↔61	-	-		<b>Y2FG59-</b>			●			371,28	434,72	450,32	450,32
-	59,4↔61,4	61↔63	-	-		<b>Y2FG61-</b>			●			371,28	434,72	450,32	450,32
-	63,4↔65,4	65↔67	-	-		<b>Y2FG65-</b>			●			395,20	434,72	478,40	478,40
-	65,4↔67,4	67↔69	-	-		<b>Y2FG67-</b>			●			395,20	434,72	478,40	478,40
-	67,4↔69,4	69↔71	-	-		<b>Y2FG69-</b>			●			395,20	434,72	478,40	478,40
-	71,4↔73,4	73↔75	-	-		<b>Y2FG73-</b>			●			420,16	434,72	508,56	508,56
-	73,4↔75,4	75↔77	-	-		<b>Y2FG75-</b>			●			420,16	434,72	508,56	508,56
-	74,4↔76,4	76↔78	-	-		<b>Y2FG76-</b>			●			420,16	434,72	508,56	508,56
-	75,4↔77,4	77↔79	-	-		<b>Y2FG77-</b>			●			420,16	434,72	508,56	508,56
-	77,4↔79,4	79↔81	-	-		<b>Y2FG79-</b>			●			420,16	434,72	508,56	508,56
-	79,4↔81,4	81↔83	-	-		<b>Y2FG81-</b>			●	43,68	43,68	420,16	463,84	508,56	508,56
-	83,4↔85,4	85↔87	-	-		<b>Y2FG85-</b>			●	€	€	444,08	463,84	537,68	537,68
-	85,4↔87,4	87↔89	-	-		<b>Y2FG87-</b>			●			444,08	463,84	537,68	537,68
-	87,4↔89,4	89↔91	-	-		<b>Y2FG89-</b>			●			444,08	463,84	537,68	537,68
-	89,4↔91,4	91↔93	-	-		<b>Y2FG91-</b>			●			444,08	463,84	537,68	537,68
-	93,4↔95,4	95↔97	-	-		<b>Y2FG95-</b>			●			444,08	463,84	537,68	537,68
-	95,4↔97,4	97↔99	-	-		<b>Y2FG97-</b>			●			444,08	463,84	537,68	537,68
-	97,4↔99,4	99↔101	-	-		<b>Y2FG99-</b>			●			470,08	463,84	570,96	570,96
-	99,4↔101,4	101↔103	-	-		<b>Y2FG101-</b>			●			470,08	494,00	570,96	570,96
-	115,4↔117,4	117↔119	-	-		<b>Y2FG117-</b>			●			470,08	494,00	570,96	570,96
-	117,4↔119,4	119↔121	-	-		<b>Y2FG119-</b>			●			470,08	494,00	570,96	570,96
	H 100↔220				ESPECIAL	<b>Y2FGSP</b>	-	-		+43,68	+43,68	582,40	641,68	706,16	706,16
	L 20↔140														

**BARRA DE SUJECIÓN A PARED DE 150 CM. INCLUIDA**  
**BARRA DE FIXAÇÃO À PAREDE DE 150 CM. INCLUIDA**



**IN STOCK**  
 LAS MEDIDAS Y ACABADOS EN VERDE SON PRODUCTOS INSTOCK

**IMPORTANTE!**  
 INDICAR EN PEDIDO SI EL PLATO ES SOBREELEVADO O A RAS DE SUELO  
 INDICAR NA ENCOMENDA SE A BASE E SOBRE ELEVADO O A NIVEL DO CHÃO





**OPCIONAL**




**JUNTA HORIZONTAL INFERIOR**  
PARA INSTALACIONES SIN KIT  
ESTANCO

Código	Precio / Preço
<b>R55SPBOA01-TR</b>	45 €



**JUNTA VERTICAL PUERTA**  
**JUNTA VERTICAL PORTA**


**CRISTAL TEMPLADO / VIDRO TEMPERADO**



Transparente  
**cod 1**



Aqua  
**cod 2**




Satinado  
Fosco  
**cod 4**

**COLORES PERFILES / CORES PERFÍS**



Blanco  
Branco  
**cod. D**



Silver  
Abrillantado  
**cod. B**



Cromo  
**cod. K**



Negro mate  
**cod H**



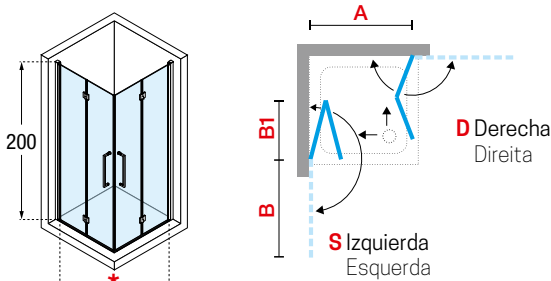
# YOUNG 2GS



## ANGULAR DE DOS PUERTAS PLEGABLES SIN GUIAS ANGULAR DE DUAS PORTAS DESDOBRÁVEL SEM GUIAS

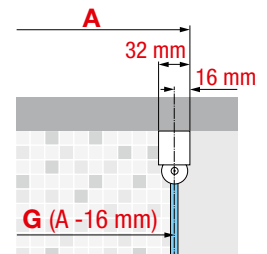
Medidas					Código	Derecha	Izquierda	Selección Cristales Seleção Vidros			Selección de perfiles (€) Seleção de perfis						
Medidas extensibilidad Medidas extensibilidade	Medidas extensibilidad para platos a ras de suelo	Entrada	Espacio de apertura Espaço de abertura			D-	S-	1	2	4	U	B	K	H			
A	G	*	B	B1			Transparente	Aqua	Satinado Fosco	Blanco mate Branco mate	Silver Abrillantado	Cromo	Negro mate				
57↔59	55,4↔57,4	69	49	26	<b>Y22GS57L</b>	D-	S-	●						532,48	591,76	642,72	642,72
59↔61	57,4↔59,4	72	51	27	<b>Y22GS59L</b>	D-	S-	●						532,48	591,76	642,72	642,72
65↔67	63,4↔65,4	81	57	30	<b>Y22GS65L</b>	D-	S-	●						532,48	591,76	642,72	642,72
67↔69	65,4↔67,4	83	59	31	<b>Y22GS67L</b>	D-	S-	●						532,48	591,76	642,72	642,72
69↔71	67,4↔69,4	86	61	32	<b>Y22GS69L</b>	D-	S-	●						556,40	591,76	671,84	671,84
73↔75	71,4↔73,4	92	65	34	<b>Y22GS73L</b>	D-	S-	●						556,40	591,76	671,84	671,84
75↔77	73,4↔75,4	95	67	35	<b>Y22GS75L</b>	D-	S-	●						556,40	591,76	671,84	671,84
76↔78	74,4↔76,4	96	68	36	<b>Y22GS76L</b>	D-	S-	●						556,40	591,76	671,84	671,84
77↔79	75,4↔77,4	98	69	36	<b>Y22GS77L</b>	D-	S-	●						556,40	591,76	671,84	671,84
79↔81	77,4↔79,4	100	71	37	<b>Y22GS79L</b>	D-	S-	●						582,40	591,76	705,12	705,12
81↔83	79,4↔81,4	103	73	38	<b>Y22GS81L</b>	D-	S-	●						582,40	622,96	705,12	705,12
85↔87	83,4↔85,4	109	77	40	<b>Y22GS85L</b>	D-	S-	●	43,68 €	43,68 €				582,40	622,96	705,12	705,12
87↔89	85,4↔87,4	112	79	41	<b>Y22GS87L</b>	D-	S-	●						582,40	622,96	705,12	705,12
89↔91	87,4↔89,4	115	81	42	<b>Y22GS89L</b>	D-	S-	●						582,40	622,96	705,12	705,12
91↔93	89,4↔91,4	117	83	43	<b>Y22GS91L</b>	D-	S-	●						582,40	622,96	705,12	705,12
95↔97	93,4↔95,4	123	87	45	<b>Y22GS95L</b>	D-	S-	●						607,36	622,96	734,24	734,24
97↔99	95,4↔97,4	126	89	46	<b>Y22GS97L</b>	D-	S-	●						607,36	622,96	734,24	734,24
99↔101	97,4↔99,4	129	91	47	<b>Y22GS99L</b>	D-	S-	●						607,36	622,96	734,24	734,24
101↔103	99,4↔101,4	132	93	48	<b>Y22GS101L</b>	D-	S-	●						607,36	664,56	734,24	734,24
105↔107	103,4↔105,4	141	97	50	<b>Y22GS105L</b>	D-	S-	●						607,36	664,56	734,24	734,24
115↔117	113,4↔115,4	151	107	55	<b>Y22GS115L</b>	D-	S-	●						607,36	664,56	734,24	734,24
117↔119	115,4↔117,4	154	109	56	<b>Y22GS117L</b>	D-	S-	●						632,32	664,56	766,48	766,48
119↔121	117,4↔119,4	157	111	57	<b>Y22GS119L</b>	D-	S-	●						632,32	664,56	766,48	766,48

### PARA COMPONER UN ÁNGULO PEDIR 2 LATERALES PARA FORMAR UN ÂNGULO PEDIR DOIS LATERAIS



**IN STOCK**  
LAS MEDIDAS Y ACABADOS EN VERDE SON PRODUCTOS INSTOCK

**IMPORTANTE!**  
INDICAR EN PEDIDO SI EL PLATO ES SOBREELEVADO O A RAS DE SUELO  
INDICAR NA ENCOMENDA SE A BASE E SOBRE ELEVADO O A NIVEL DO CHÃO





**OPCIONAL**



**JUNTA HORIZONTAL INFERIOR**  
PARA INSTALACIONES SIN KIT  
ESTANCO

Código	Precio / Preço
<b>R55SPBOA01-TR</b>	45 €



**JUNTA VERTICAL PUERTA**  
**JUNTA VERTICAL PORTA**

**CRISTAL TEMPLADO / VIDRO TEMPERADO**



Transparente  
**cod 1**



Aqua  
**cod 2**




Satinado  
Fosco  
**cod 4**

**COLORES PERFILES / CORES PERFÍS**



Blanco  
Branco  
**cod. D**



Silver  
Abbrillatado  
**cod. B**



Cromo  
**cod. K**



Negro mate  
**cod H**



# ESPACIOS ABIERTOS DE DUCHA



TRATAMIENTOS / TRATAMENTOS



 **IN STOCK**  
LAS MEDIDAS Y ACABADOS  
EN VERDE SON PRODUCTOS  
INSTOCK





# ESPACIOS ABIERTOS DE DUCHA

# CLICK H8



**BARRA ESTABILIZADORA MINIMALISTA DE 10X20 mm**  
BARRA ESTABILIZADORA MINIMALISTA DE 10X20 mm



**SOPORTE DE SEGURIDAD Y AJUSTE A LA BASE INCLUIDO**  
SOPORTE DE SEGURANÇA E AJUSTE À BASE INCLUÍDO





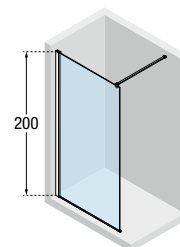
# CLICK H8

PANEL FIJO  
PAINEL FIXO




Medida	Código	Selección de perfiles Seleção de perfis	
		B	H
		Silver Abrillantado	Negro mate
Medida ancho de 67 a 70 cm	<b>CLICKHPROM70</b>	269 €	296 €
Medida ancho de 77 a 80 cm	<b>CLICKHPROM80</b>	279 €	307 €
Medida ancho de 87 a 90 cm	<b>CLICKHPROM90</b>	289 €	318 €
Medida ancho de 97 a 100 cm	<b>CLICKHPROM100</b>	299 €	329 €
Medida ancho de 107 a 110 cm	<b>CLICKHPROM110</b>	319 €	351 €
Medida ancho de 117 a 120 cm	<b>CLICKHPROM120</b>	329 €	362 €

- El precio incluye barra estabilizadora y sistema sistema antivibración para el suelo.
- Posibilidad de adaptar la puerta H2 una vez el fijo H ya ha sido instalado y en uso.
- Para otras opciones de barras estabilizadoras, medidas y acabados, consulta la Tarifa General Novellini.



## OPTIONAL

### PUERTA 6 MM H2 DE 37 CMS ABATIBLE 170°



Código	K	H
	Cromo	Negro mate
<b>CLICKHAPROM37</b>	222 €	274 €

## NOVIDAD 2026

FRAME HD VERSIÓN EXTERIOR TOALLERO  
DISPONIBLE EN SILVER Y NEGRO



Medidas	Código	Instalación		Selección de color Seleção de cores	
		Derecha Direita	Izquierda Esquerda	B	H
		D-	S-	Silver	Negro mate
Para fijos hasta 120	<b>R80KUFHRHD12</b>	D-	S-	253 €	279 €

Construcción del código:  
Construção do código

Código

+

Cristales  
Vidros

+

Perfiles  
Perfis

IN STOCK





# KUADRA H



200 cm



8 mm



3 cm



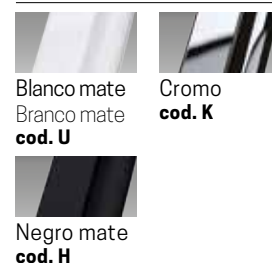
**PANEL FIJO**  
**PAINEL FIXO**

Medidas	Código	Selección Cristales Seleção Vidros				Selección de perfiles (€) Seleção de perfis					
		1	4	44	51	U	B	K	H	O M L	P R Q N Z
Medidas extensibilidad Medidas extensibilidade		Transparente	Satinado Fosco	banda satinado	Ser. Ravenna	Blanco mate Branco mate	Silver Abrillantado	Cromo	Negro mate	Oro brillo Oro rosa brillo Cromo negro brillo	Oro satinado Oro rosa satinado Bronce satinado Cromo negro satinado Inox satinado
<b>A</b>											
27↔30	<b>KUADH30-</b>					334,88	371,28	408,72	408,72	552,24	511,68
37↔40	<b>KUADH40-</b>					395,20	445,12	494,00	494,00	667,68	617,76
47↔50	<b>KUADH50-</b>					457,60	507,52	568,88	568,88	768,56	711,36
57↔60	<b>KUADH60-</b>					526,24	575,12	631,28	631,28	851,76	789,36
67↔70	<b>KUADH70-</b>					526,24	575,12	631,28	631,28	851,76	789,36
72↔75	<b>KUADH75-</b>					526,24	575,12	631,28	631,28	851,76	789,36
77↔80	<b>KUADH80-</b>					592,80	642,72	698,88	698,88	944,32	873,60
87↔90	<b>KUADH90-</b>	●	+ 43,68 €	+ 43,68 €	+ 43,68 €	592,80	642,72	698,88	698,88	944,32	873,60
97↔100	<b>KUADH100-</b>	●				592,80	642,72	698,88	698,88	944,32	873,60
107↔110	<b>KUADH110-</b>					650,00	705,12	766,48	766,48	1034,80	957,84
117↔120	<b>KUADH120-</b>	●				650,00	705,12	766,48	766,48	1034,80	957,84
127↔130	<b>KUADH130-</b>					716,56	772,72	834,08	834,08	1126,32	1043,12
137↔140	<b>KUADH140-</b>					716,56	772,72	834,08	834,08	1126,32	1043,12
147↔150	<b>KUADH150-</b>					772,72	834,08	902,72	902,72	1218,88	1128,40
157↔160	<b>KUADH160-</b>					772,72	834,08	902,72	902,72	1218,88	1128,40
L 20↔180 H 80↓238 SPECIAL	<b>KUADHSP</b>		+43,68 €	+43,68 €	-	957,84	1050,40	1161,68	1161,68	-	-
L 20↔180 H 80↓235 SPECIAL	<b>KUADHCRSP</b>		+43,68 €	+43,68 €	-	-	-	-	-	1568,32	1451,84

## CRISTAL TEMPLADO VIDRO TEMPERADO




## COLORES PERFILES CORES PERFIS



## COLORATISSIMI



Pieza de sujeción del cristal a suelo



## NUEVO ACABADO IN STOCK



**IN STOCK**  
LAS MEDIDAS Y ACABADOS  
EN VERDE SON PRODUCTOS  
INSTOCK





# KUADRA HD FRAME

FRAME KIT BARRA TOALLERO EXTERIOR + ESTANTE INTERIOR  
SE DEBE PEDIR JUNTO CON FIJOS NOVELLINI KUADRA O CLICK H.



## COLORES PERFILES CORES PERFIS



Blanco mate  
Branco mate  
cod. U

Silver  
Abrillantado  
cod. B




Negro mate  
cod. H

## COLORATISSIMI



Oro satinado  
cod. P

Oro rosa satinado  
cod. R



Cromo nero satinado  
cod. N

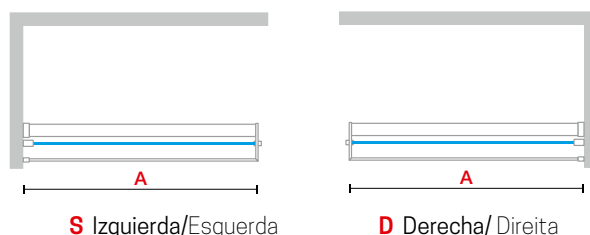
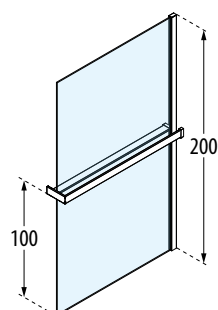
Bronce satinado  
cod. Q



Inox satinado  
cod. Z

Medidas	Código	Instalación		Selección de color / Precio			
		Derecha Direita	Izquierda Esquerda	Selecção de cores de acabados / Preço			
		D-	S-	U	B	H	P R Q N Z
				Blanco mate Branco mate	Silver Abrillantado	Negro mate	Oro satinado Oro rosa satinado Bronce satinado Cromo nero satinado Inox satinado
Para fijos hasta 120	<b>R80KUFRHD12</b>	D-	S-	321 €	352 €	386 €	483 €
Para fijos hasta de 130 a 180 cm	<b>R80KUFRHD18</b>	D-	S-	352 €	387 €	424 €	531 €

**INSTALACIÓN SIN BARRA DE SOPORTE HASTA 120 CM MÁX.**  
**INSTALAÇÃO SEM BARRA DE SUPORTE ATÉ UM MÁXIMO DE 120 CM**  
PRODUCTO COMPATIBLE CON FIJO KALI H HASTA 120 CMS Y CON FIJOS KUADRA H



**IN STOCK**  
LAS MEDIDAS Y ACABADOS  
EN VERDE SON PRODUCTOS  
INSTOCK



## ACCESORIOS / ACESSÓRIOS **FRAME**



### REPISA INTERIOR Y PERCHA PARA TOALLA EXTERIOR. COLOCACIÓN SOBRE EL CRISTAL

Medidas (cm)	Código	Selección de color / Precio Selecção de cores de acabados / Preço				
		U	B	H	P R Q N Z	
		Blanco mate Branco mate	Silver Abrillantado	Negro mate	Oro satinado Oro rosa satinado Bronzo satinado Cromo negro satinado Inox satinado	
40 x 60	<b>R90AKFPO4070-</b>	113 €	119 €	125 €	157 €	

 **IN STOCK**  
LAS MEDIDAS Y ACABADOS  
EN VERDE SON PRODUCTOS  
INSTOCK



# H STYLE

EL NUEVO ESPACIO ABIERTO  
NOVELLINI PARA TU ZONA  
DE DUCHA.



◀ Apertura puerta sobre guía superior



◀ Sistema de liberación de puerta



◀ Carril escondido + freno puerta



## TRATAMIENTOS / TRATAMIENTOS

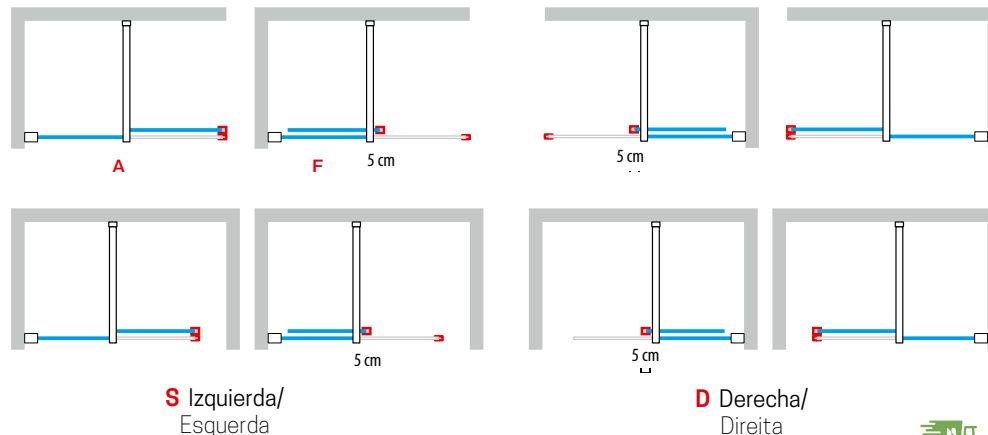
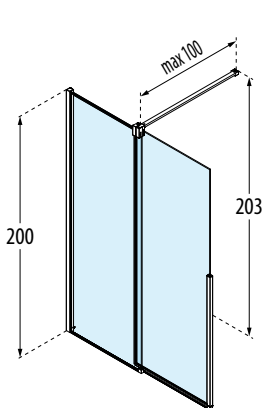




# KUADRA H STYLE

**PANEL FIJO SEPARADOR CON PUERTA CORREDERA**  
**PAINEL FIJO SEPARADOR COM PORTA DE CORRER**

Medidas		Código	Derecha Direita	Izquierda Esquerda	Selección Cristales Seleção Vidros	Selección de perfiles Seleção de perfis			
Medidas extensibilidad Medidas extensibilidade			D-	S-	1	U	B	K	H
A	F				Transparente	Blanco mate Branco mate	Silver Abrillantado	Cromo	Negro mate
97↔99	51	<b>HSTYLE100</b>	D-	S-	●	1032,72 €	1136,72 €	1250,08 €	1250,08 €
117↔119	61	<b>HSTYLE120</b>	D-	S-	●	1086,80 €	1196,00 €	1315,60 €	1315,60 €
137↔139	71	<b>HSTYLE140</b>	D-	S-	●	1141,92 €	1256,32 €	1383,20 €	1383,20 €
157↔159	81	<b>HSTYLE160</b>	D-	S-	●	1196,00 €	1315,60 €	1447,68 €	1447,68 €
177↔179	91	<b>HSTYLE180</b>	D-	S-	●	1250,08 €	1375,92 €	1514,24 €	1514,24 €
H 199,9 L 97↔177 SPECIAL		<b>HSTYLESPD</b>				1500,72 €	1651,52 €	1817,92 €	1817,92 €
H 199,9 L 97↔177 SPECIAL		<b>HSTYLESPS</b>				1500,72 €	1651,52 €	1817,92 €	1817,92 €




**IN STOCK**  
 LAS MEDIDAS Y ACABADOS  
 EN VERDE SON PRODUCTOS  
 INSTOCK





VERSIÓN IZQUIERDA PERFIL BLANCO

**CRISTAL TEMPLADO / VIDRO TEMPERADO**




Transparente  
**cod. 1**

**COLORES PERFILES / CORES PERFÍS**



Blanco mate  
Branco mate  
**cod. U**



Silver  
Abrillantado  
**cod. B**

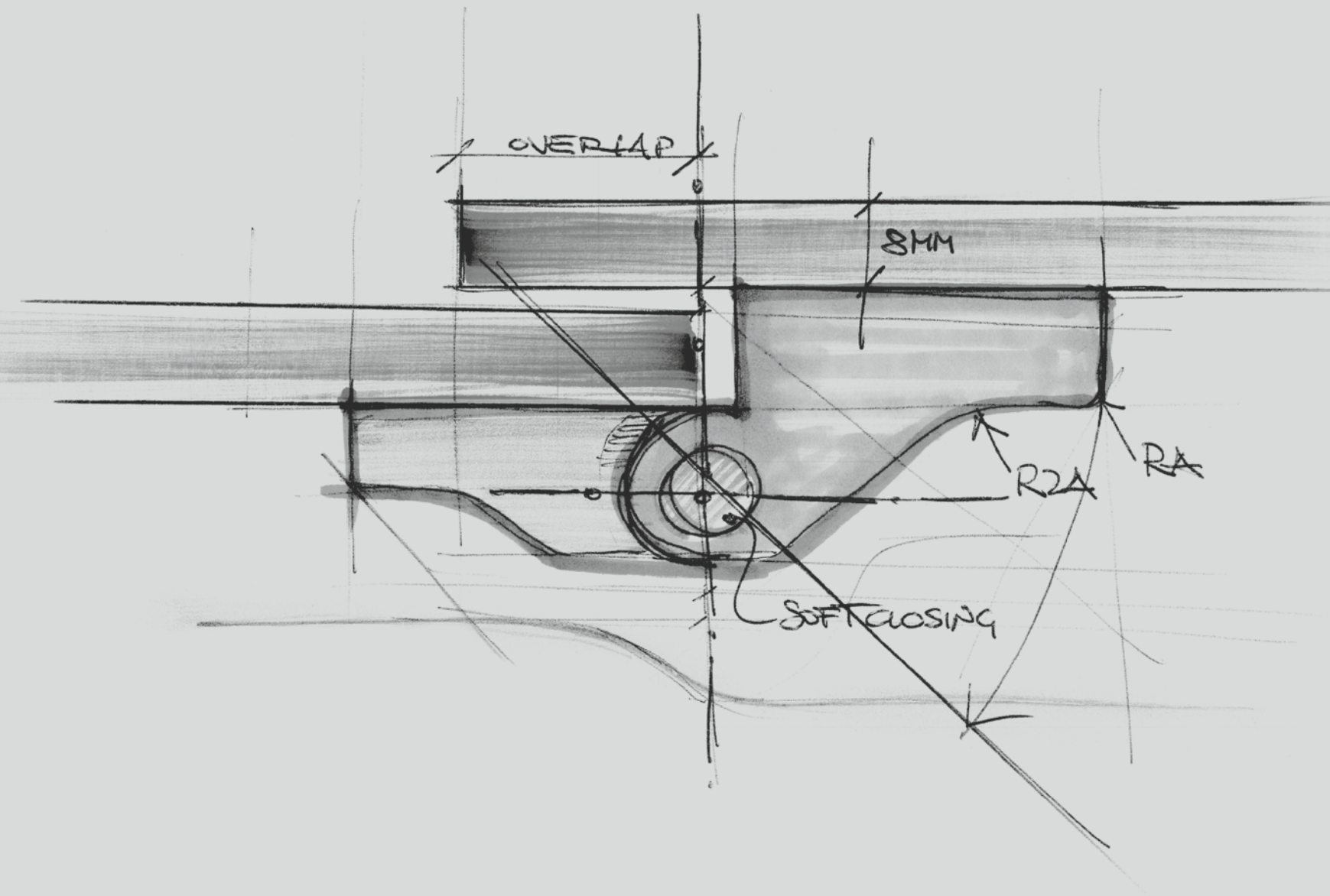


Cromo  
**cod. K**



Negro mate  
**cod. H**







# MAMPARAS DE BAÑERA

MAMPARA Y  
BAÑERA EN UNA  
MISMA SOLUCIÓN:  
COMODIDAD Y  
PRACTICIDAD

# RESGUARDOS DE BANHEIRA

RESGUARDO  
E BANHEIRA EM  
UMA SOLUÇÃO:  
CONFORTO E  
PRACTICIDADE

Las renunciaciones no son para todos. La elección de la solución dos en uno logra el deseo de practicidad y satisface el deseo de conveniencia. Las mamparas de bañera Novellini ofrecen todo el bienestar y el placer de la bañera junto con la comodidad de la ducha. Para renovar el espacio o para nuevas instalaciones, es sin duda ideal para aquellos que saben lo que quieren: funcionalidad, facilidad, seguridad, versatilidad.

As renúncias não são para todos. A escolha da solução dois-em-um atinge o desejo de praticidade e satisfaz o desejo de conveniência. As resguardos de banheira Novellini oferecem todo o bem-estar e prazer da banheira, juntamente com o conforto do chuveiro. Para renovar o espaço ou para novas instalações, é sem dúvida ideal para quem sabe o que quer: funcionalidade, facilidade, segurança, versatilidade.

# AURORA 1

PARED DE LA BAÑERA, PUERTA GIRATORIA 180°



150 cm



6 mm



3 cm



## CRISTAL TEMPLADO VIDRO TEMPERADO



Transparente  
cod 1



Aqua  
cod 2




Satinado  
Fosco  
cod 4

## COLORES PERFILES CORES PERFÍS



Blanco  
Branco  
cod A

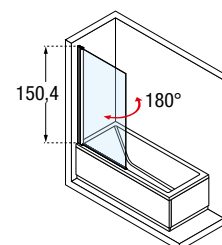


Silver  
Abrillantado  
cod B



Cromo  
cod K

Medidas	Código	Selección Cristales Seleção Vidros			Selección de perfiles Seleção de perfis		
		1	2	4	A	B	K
Medidas extensibilidad Medidas extensibilidade		Transparente	Aqua	Satinado Fosco	Blanco Branco	Silver Abrillantado	Cromo
70 X 150 H	<b>AURORAN170-</b>	●			299,52 €	280,80 €	364,00 €
75 X 150 H	<b>AURORAN175-</b>	●	+43,68 €		315,12 €	290,16 €	381,68 €
80 X 150 H	<b>AURORAN180-</b>	●		+43,68 €	329,68 €	299,52 €	398,32 €
85 X 150 H	<b>AURORAN185-</b>	●			343,20 €	308,88 €	418,08 €
L 45↔100 x H 100†170 ESPECIAL	<b>AURORAN1SP</b>		+43,68 €	+43,68 €	419,12 €	461,76 €	508,56 €



**IN STOCK**  
LAS MEDIDAS Y ACABADOS  
EN VERDE SON PRODUCTOS  
INSTOCK



# AURORA 3

PARED DE LA BAÑERA, 1 PUERTA FIJA Y 1 PUERTA PIVOTANTE 180°



150 cm



6 mm



3 cm



## CRISTAL TEMPLADO / VIDRO TEMPERADO



Transparente  
cod 1



Aqua  
cod 2



Satinado  
Fosco  
cod 4

## COLORES PERFILES / CORES PERFIS



Blanco  
Branco  
cod A

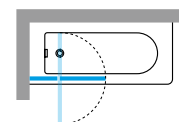
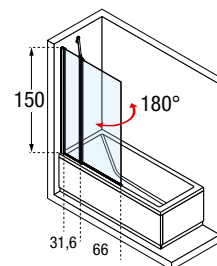


Silver  
Abrillantado  
cod B



Cromo  
cod K

Medidas	Código	Selección Cristales Seleção Vidros			Selección de perfiles Seleção de perfis		
		1	2	4	A	B	K
Medidas extensibilidad Medidas extensibilidade		Transparente	Aqua	Satinado Fosco	Blanco Branco	Silver Abrillantado	Cromo
98 x 150 H	<b>AURORAN3-</b>	●			405,60 €	374,40 €	517,92 €
30↔66 + 30↔80 x H 120↑170	<b>AURORAN3SP</b>		+43,68 €	+43,68 €	494,00 €	558,48 €	632,32 €



Construcción del código: **Código** + **Cristales Vidros** + **Perfiles Perfis** = Código completo del producto  
 Construção do código: **Código** + **Cristales Vidros** + **Perfiles Perfis** = Código completo do produto

**IN STOCK**  
 LAS MEDIDAS Y ACABADOS  
 EN VERDE SON PRODUCTOS  
 INSTOCK

# PLATO DE DUCHA ALIGERADO EN RESINA



◀  
Válvula incluida  
Válvula incluída



◀  
Efecto natural pizarra  
Efeito natural ardósia



◀  
Antideslizante y cálido al  
tacto  
Antideslizante e quente ao  
toque





# PLATO DE DUCHA

# PIATTO DUCHA **BASIC**

## PLATO DE DUCHA ALIGERADO EN RESINA

CARGA MINERAL ALIGERADA



36 KILOS\*  
x METRO CUADRADO  
(Peso bruto +/-2 kilos)

Medida									
	100 CM	120 CM	130 CM	140 CM	150 CM	160 CM	170 CM	180 CM	200 CM
70 CM	256,88 €	298,48 €	327,60 €	327,60 €	349,44 €	360,88 €	386,88 €	407,68 €	446,16 €
75 CM	269,36 €	314,08 €	343,20 €	343,20 €	366,08 €	379,60 €	405,60 €	427,44 €	469,04 €
80 CM	276,64 €	323,44 €	354,64 €	354,64 €	370,24 €	384,80 €	413,92 €	430,56 €	482,56 €
90 CM	293,28 €	344,24 €	369,20 €	369,20 €	386,88 €	390,00 €	450,32 €	470,08 €	548,08 €
100 CM	315,12 €	370,24 €	411,84 €	411,84 €	430,56 €	430,56 €	510,64 €	538,72 €	583,44 €

	80 CM
R80 CM	316,16 €



Válvula incluida



Entrega en 10 días aproximados



Grafito 7016

Gris Perla 7035

Gris 7037

Moka 1001

Beige 9001

Entrega 48/72 h

Bianco 9003

**OTROS COLORES RAL**  
**CORTE A MEDIDA**  
**CORTES ESPECIALES\***  
**OPCIÓN ENMARCADO**

PLAZO: 12/15 DÍAS Incremento de precio: + 45 €  
PLAZO: 12/15 DÍAS Incremento de precio: medida superior  
PLAZO: 12/15 DÍAS Incremento de precio: + 45 €  
PLAZO: 12/15 DÍAS Incremento de precio: + 78 €

\*Cajeados o cortes en diagonal  
Ver más datos técnicos al final de la serie  
Consulta la gama completa de platos Novellini en la TARIFA GENERAL

**IN STOCK**  
LAS MEDIDAS Y ACABADOS  
EN VERDE SON PRODUCTOS  
INSTOCK

# PIATTO DUCHA **DESIGN**


## PLATO DE DUCHA ALIGERADO EN RESINA

CARGA MINERAL ALIGERADA



**36 KILOS\***  
x METRO CUADRADO  
(Peso bruto +/-2 kilos)

Medida									
	100 CM	120 CM	130 CM	140 CM	150 CM	160 CM	170 CM	180 CM	200 CM
70 CM	276,64 €	318,24 €	347,36 €	347,36 €	369,20 €	380,64 €	406,64 €	427,44 €	465,92 €
80 CM	296,40 €	343,20 €	374,40 €	374,40 €	390,00 €	395,20 €	433,68 €	450,32 €	502,32 €
90 CM	313,04 €	364,00 €	388,96 €	388,96 €	406,64 €	409,76 €	470,08 €	489,84 €	567,84 €
100 CM	334,88 €	390,00 €	431,60 €	431,60 €	450,32 €	450,32 €	530,40 €	558,48 €	603,20 €



Embellecedor en el mismo acabado y textura



Válvula incluida



Entrega en 10 días aproximados



Grafito 7016

Gris Perla 7035

Gris 7037

Moka 1001

Beige 9001

Entrega 48/72 h



Bianco 9003

**OTROS COLORES RAL**  
**CORTE A MEDIDA**  
**CORTES ESPECIALES\***  
**OPCIÓN ENMARCADO**

PLAZO: 12/15 DÍAS Incremento de precio: + 45 €  
PLAZO: 12/15 DÍAS Incremento de precio: medida superior  
PLAZO: 12/15 DÍAS Incremento de precio: + 45 €  
PLAZO: 12/15 DÍAS Incremento de precio: + 78 €

\*Cajeados o cortes en diagonal  
Ver más datos técnicos al final de la serie  
Consulta la gama completa de platos Novellini en la TARIFA GENERAL

**IN STOCK**  
LAS MEDIDAS Y ACABADOS  
EN VERDE SON PRODUCTOS  
INSTOCK




REBOSADERO



DISPONIBLE EN ACABADO ARCILLA

## SAND | EQUIPAMIENTO Y FUNCIONES (disponibles según versión)

### BAÑERAS



Blanco Brillo  
Branco Brillo

Blanco Mate  
Branco Mate

### COLORACIÓN EXTERNA DE LA ARCILLA



Cenere

Polvere

Tortora

Cipria

Tegola

Alga

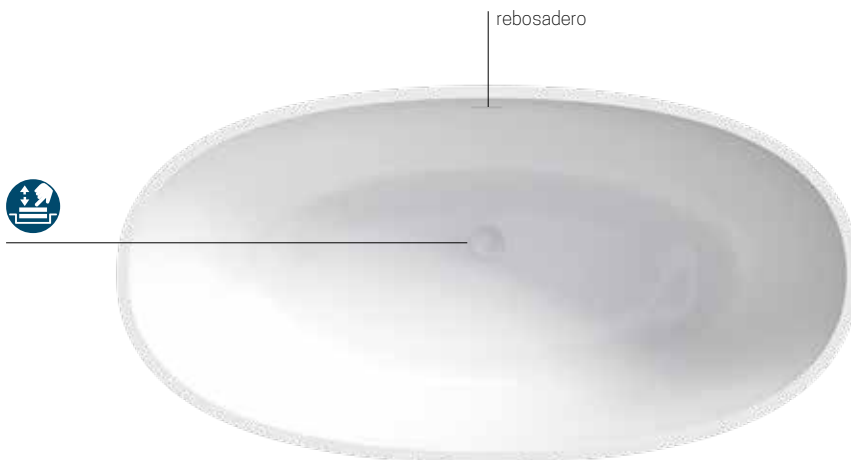
Senape

### EXTERIOR LACADO MATE

Ponga color en su cuarto de baño, ¡personalice su estilo! Novellini le ofrece una selección de 64 colores lacados mate entre los que dar rienda suelta a su imaginación.

Traga cor para a sua casa de banho, personalize o seu estilo! Novellini oferece-lhe uma escolha de 64 cores de verniz mate, de onde libertar a sua imaginação.

## SAND | EQUIPAMIENTO Y FUNCIONES (disponibles según versión)



rebosadero



Válvula click-clack

BAÑERA DOTADA CON REBOSADERO  
INTEGRADO CONFORME A LA  
NORMATIVA EN VIGOR



EN EL CASO DE LA VERSIÓN SIN  
DESBORDAMIENTO COMPRUEBE  
EL CUMPLIMIENTO DE LA NORMATIVA  
VIGENTE.





BAÑERA BLANCA MATE CON ACABADO EXTERIOR DISPONIBLE EN 64 COLORES



Columna de desagüe blanco en acabado con bañera



Bañera disponible en acabado blanco brillante o blanco Mate



Material Novosolid



 **IN STOCK**  
SERIE CON PRODUCTOS INSTOCK

# SAND

# SAND

BAÑERA FREESTANDING.  
BANHEIRA FREESTANDING.

Medidas		litros / litros		Código	Selección acabado de la bañera	
Cm	H	Lt.			Blanco brillo / Branco brilhante	Blanco mate / Branco mate
<b>Con rebosadero</b>						
					<b>A</b>	<b>U</b>
150 x 76	61	325	<b>SND1150760-</b>	2.450 €	2.725 €	
160 x 78	61	350	<b>SND1160780-</b>	2.575 €	2.850 €	
167 x 81	61	370	<b>SND1168810-</b>	2.925 €	3.200 €	
<b>Sin rebosadero</b>						
					<b>A</b>	<b>U</b>
150 x 76	61	380	<b>SND1150763-</b>	2.200 €	2.475 €	
160 x 78	61	410	<b>SND1160783-</b>	2.325 €	2.600 €	
167 x 81	61	435	<b>SND1168813-</b>	2.675 €	2.950 €	

Construcción del código: **Código** + **Acabado bañera Acabamentos** = Código completo del producto  
 Construção do código: **Código** + **Acabamentos** = Código completo do produto

## Colores especiales De arcilla a petición + 1.251 €

<b>CENERE</b>  cod. <b>R</b>	<b>POLVERE</b>  cod. <b>O</b>	<b>TORTORA</b>  cod. <b>S</b>	<b>CIPRIA</b>  cod. <b>3</b>	<b>TEGOLA</b>  cod. <b>4</b>	<b>ALGA</b>  cod. <b>5</b>	<b>SENAPE</b>  cod. <b>6</b>
---	--	--	---	---	--	---

## COLORES ESPECIALES LACADOS MATE BAJO PEDIDO + 827 €

<b>NERO</b>  cod. <b>19</b>	<b>TORBA</b>  cod. <b>S6</b>	<b>FUCILE</b>  cod. <b>F9</b>	<b>LAPIS</b>  cod. <b>S7</b>	<b>GRES</b>  cod. <b>S8</b>	<b>CRETA</b>  cod. <b>S9</b>	<b>BASALTO</b>  cod. <b>SA</b>	<b>CENERE</b>  cod. <b>7P</b>	<b>GRIGIO 29</b>  cod. <b>FL</b>
<b>OMBRA</b>  cod. <b>RQ</b>	<b>PERLA</b>  cod. <b>FD</b>	<b>TOPO</b>  cod. <b>RR</b>	<b>BISCOTTO</b>  cod. <b>RH</b>	<b>CAFFELATTE</b>  cod. <b>RJ</b>	<b>CARRUBA</b>  cod. <b>S4</b>	<b>AMARANTO</b>  cod. <b>S3</b>	<b>CAFFÈ</b>  cod. <b>S5</b>	<b>CORTECCIA</b>  cod. <b>FA</b>
<b>CASTAGNO</b>  cod. <b>RE</b>	<b>COCCIO</b>  cod. <b>RP</b>	<b>TARTUFO</b>  cod. <b>RN</b>	<b>TERRA</b>  cod. <b>FB</b>	<b>CORDA 27</b>  cod. <b>FK</b>	<b>TORTORA ARGILLA</b>  cod. <b>RM</b>	<b>TORTORA N2</b>  cod. <b>FN</b>	<b>POLVERE</b>  cod. <b>RS</b>	<b>IUTA</b>  cod. <b>FC</b>
<b>ECRU</b>  cod. <b>RL</b>	<b>GRIGIO CHIARO N1</b>  cod. <b>FM</b>	<b>PIETRA</b>  cod. <b>RK</b>	<b>BEIGE 11</b>  cod. <b>FG</b>	<b>SALMONE</b>  cod. <b>RX</b>	<b>PELLE</b>  cod. <b>RY</b>	<b>CONFETTO</b>  cod. <b>RF</b>	<b>AVORIO</b>  cod. <b>RG</b>	<b>CIPRIA</b>  cod. <b>7L</b>
<b>TEGOLA</b>  cod. <b>7M</b>	<b>ARAGOSTA</b>  cod. <b>F1</b>	<b>POMODORO</b>  cod. <b>S1</b>	<b>RUBINO</b>  cod. <b>F2</b>	<b>CARDINALE</b>  cod. <b>S2</b>	<b>CARDO</b>  cod. <b>RD</b>	<b>BLU BRILLANTE N0</b>  cod. <b>X2</b>	<b>MARE</b>  cod. <b>R0</b>	<b>NEMBO</b>  cod. <b>RC</b>
<b>PERSIA</b>  cod. <b>RB</b>	<b>SABBIA</b>  cod. <b>RT</b>	<b>LAGO</b>  cod. <b>RA</b>	<b>CACTUS</b>  cod. <b>R9</b>	<b>SALVIA</b>  cod. <b>R8</b>	<b>PINO</b>  cod. <b>R7</b>	<b>DENIM</b>  cod. <b>R1</b>	<b>FERRO</b>  cod. <b>R3</b>	<b>SKY</b>  cod. <b>R2</b>
<b>ROCCIA</b>  cod. <b>R6</b>	<b>ALGA</b>  cod. <b>7N</b>	<b>CALCE</b>  cod. <b>R4</b>	<b>ARTICO</b>  cod. <b>F8</b>	<b>TURCHINO</b>  cod. <b>F7</b>	<b>LIME</b>  cod. <b>F6</b>	<b>SENAPE</b>  cod. <b>F5</b>	<b>PERGAMENA</b>  cod. <b>RV</b>	<b>CONCHIGLIA</b>  cod. <b>RW</b>

 **IN STOCK**  
LAS MEDIDAS Y ACABADOS  
EN VERDE SON PRODUCTOS  
INSTOCK





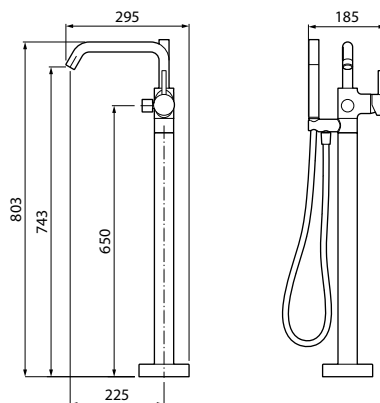
BAÑERA BLANCA MATE CON ACABADO EXTERIOR ARGILLA TEGOLA

## OPCIONAL



### GRIFERÍA EXTERIOR A SUELO

Color / Cores	Código	Precio / Preço
Cromo	<b>RUBPVASRSN-K</b>	1.438 €
Negro mate	<b>RUBPVASRSN-H</b>	1.688 €





BAÑERA BLANCO MATE/BRANCO MATE CON PANELES BLANCO RAYADO



BAÑERA BLANCO MATE/BRANCO MATE CON PANELES DOLOMITE

## CALOS | ACABADOS PANELES Y BORDE BAÑERA


### PANELES



Blanco brillo  
Branco brilhante

Blanco mate  
Branco mate

### PANELES ACABADO MADERA




Blanco rayado

Rovere miele

Rovere fiamme

Dolomite

## CALOS | EQUIPAMIENTO Y FUNCIONES (disponibles según versión)



**Masaje Airpool** mediante jets de aire con regulación manual on/off o programa secuencial, para una estimulación celular eficaz.  
Massagem Airpool através de jets de ar com regulação manual on/off ou programa sequencial, para uma estimulação celular eficaz.



**Masaje corporal Whirlpool** aire/agua con regulación de tiempo e intensidad manual o automática para satisfacer cualquier necesidad de bienestar.  
Massagem corpo Whirlpool ar/agua com regulação de tempo e intensidade manual ou automática.



**Panel electrónico con funciones de Hidro-secuencia**  
Painel electrónico com funções de Hidro-sequência



**Reposacabezas**  
Apoia-cabeças



**Grifería al borde de la bañera**  
Torneira no rebordo da banheira



**Columna de desagüe**  
Coluna de desagüe



**Desinfección**  
Desinfecção



BAÑERA BLANCO BRILLO/BRANCO BRILHANTE CON PANELES ROVERE FIEMME



Panel electrónico con funciones de Hidro-secuencia  
 Painel electrónico com funções de Hidro-sequência



Fondo liso



El hidromasaje Novellini para una completa expresión de nuestros recursos vitales.  
 A hidromassagem Novellini para uma completa expressão dos nossos recursos vitais.



Nuevo acabado blanco mate / branco mate

CALOS

# CALOS

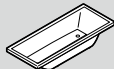


**INSTOCK**  
 SERIE CON PRODUCTOS INSTOCK

# CALOS

## BAÑERA RECTANGULAR RECTANGULAR BANHEIRAS

Medidas			litros	Código	Selección columna de desagüe, grifería y acabado de la bañera Seleção de valvulas/enchimento + acabamento banheira				Selección Estructura / paneles Seleção Opções / painéis	
Cm	H	Lt.								
					solo estructura só estrutura Blanco brillo Branco brilhante	Columna de desagüe sin grifería Blanco mate Branco mate	Columna de desagüe con sistema de llenado Blanco mate Branco mate	Columna de desagüe con grifería Blanco mate Branco mate	solo estructura só estrutura	con paneles com painéis

standar para empotrar standar para embutir					-A	-U	
150 x 70	58	155	<b>C2115070</b>				
160 x 70	58	170	<b>C2116070</b>				
170 x 70	58	185	<b>C2117070</b>	412 €	509 €		
170 x 75	58	200	<b>C2117075</b>				
170 x 80	58	215	<b>C2117080</b>				
180 x 80	58	235	<b>C2118080</b>				

Standard con soporte Standard com suporte							C-A	C-U	E-A	E-U	F-A	F-U	ØK	* ver tabla seleccionar número de paneles + acabado	
150 x 70	58	155	<b>C2215070</b>												
160 x 70	58	170	<b>C2216070</b>												
170 x 70	58	185	<b>C2217070</b>	-	-	760 €	858 €	829 €	927 €	1.328 €	1.425 €				
170 x 75	58	200	<b>C2217075</b>												
170 x 80	58	215	<b>C2217080</b>												
180 x 80	58	235	<b>C2218080</b>												

HYDRO CON SOPORTE SIN DESINFECCION COM SUPORTE SEM DESINFECCÃO							C-A	C-U	E-A	E-U	F-A	F-U	ØK	* ver tabla seleccionar número de paneles + acabado	
150 x 70	58	155	<b>C25150700</b>												
160 x 70	58	170	<b>C25160700</b>												
170 x 70	58	185	<b>C25170700</b>	-	-	1.690 €	1.788 €	1.759 €	1.857 €	2.258 €	2.355 €				
170 x 75	58	200	<b>C25170750</b>												
170 x 80	58	215	<b>C25170800</b>												
180 x 80	58	235	<b>C25180800</b>												

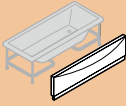
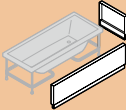
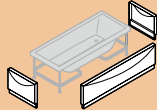
HYDRO CON SOPORTE +DESINFECCIÓN HYDRO COM SUPORTE DESINFECCÃO							C-A	C-U	E-A	E-U	F-A	F-U	ØK	* ver tabla seleccionar número de paneles + acabado	
150 x 70	58	155	<b>C2315070P</b>												
160 x 70	58	170	<b>C2316070P</b>												
170 x 70	58	185	<b>C2317070P</b>	-	-	2.145 €	2.243 €	2.214 €	2.312 €	2.713 €	2.810 €				
170 x 75	58	200	<b>C2317075P</b>												
170 x 80	58	215	<b>C2317080P</b>												
180 x 80	58	235	<b>C2318080P</b>												

HYDRO PLUS CON SOPORTE COM SUPORTE							C-A	C-U	E-A	E-U	F-A	F-U	ØK	* ver tabla seleccionar número de paneles + acabado	
150 x 70	58	155	<b>C2415070P</b>												
160 x 70	58	170	<b>C2416070P</b>												
170 x 70	58	185	<b>C2417070P</b>	-	-	3.215 €	3.313 €	3.284 €	3.382 €	3.783 €	3.880 €				
170 x 75	58	200	<b>C2417075P</b>												
170 x 80	58	215	<b>C2417080P</b>												
180 x 80	58	235	<b>C2418080P</b>												

PARA TODAS LAS OPCIONES CONSULTA LA TARIFA GENERAL NOVELLINI.

\* SELECCIONAR NÚMERO DE PANELES / SELECCIONE O NÚMERO DE PAINÉIS

ACRÍLICO





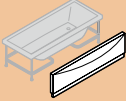
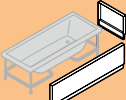
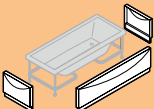
		
1 panel/1 painel	2 paneles/2 painéis	3 paneles/3 painéis

1A	1U	2A	2U	3A	3U
Blanco brillo Branco brilhante	Blanco mate Branco mate	Blanco brillo Branco brilhante	Blanco mate Branco mate	Blanco brillo Branco brilhante	Blanco mate Branco mate
+ 273 €	+ 328 €	+ 385 €	+ 468 €	+ 500 €	+ 610 €

Construcción del código de la bañera sin paneles **Código** + **Selección de desagüe/llenado+acabado bañera** + **selección estructura sin paneles** = Código completo del producto  
 Seleção de válvulas/enchimento + acabamento banheira Código completo do produto

Construcción del código de la bañera con paneles **Código** + **Selección de desagüe/llenado+acabado bañera** + **selección estructura con paneles (laminado o acabado madera)** = Código completo del producto  
 Seleção de válvulas/enchimento + acabamento banheira Código completo do produto

ACABADO MADERA

Medidas	Código	Selección acabado paneles/Seleção acabamento painéis				
						
		I	T	L	X	
1 panel/1 painel						
	150 x 70 160 x 70 170 x 70/75/80 180 x 80	<b>PANV1FC2150-</b> <b>PANV1FC2160-</b> <b>PANV1FC2170-</b> <b>PANV1FC2180-</b>	355 €			
2 paneles/2 painéis						
	150 x 70 160 x 70 170 x 70 170 x 75 170 x 80 180 x 80	<b>PANV1F1LC215070-</b> <b>PANV1F1LC216070-</b> <b>PANV1F1LC217070-</b> <b>PANV1F1LC217075-</b> <b>PANV1F1LC217080-</b> <b>PANV1F1LC218080-</b>	515 €			
3 paneles/3 painéis						
	150 x 70 160 x 70 170 x 70 170 x 75 170 x 80 180 x 80	<b>PANV1F2LC215070-</b> <b>PANV1F2LC216070-</b> <b>PANV1F2LC217070-</b> <b>PANV1F2LC217075-</b> <b>PANV1F2LC217080-</b> <b>PANV1F2LC218080-</b>	715 €			

CALOS

# ADAPTO FH

FH FIJOS LATERALES A MEDIDA PARA COMBINAR CON MODELOS PH  
 FH FIXOS LATERAIS SOB MEDIDA PARA COMBINAR COM MODELOS PH

ESPESOR DEL VIDRIO 6 mm / ESPESSURA DO VIDRO 6 mm

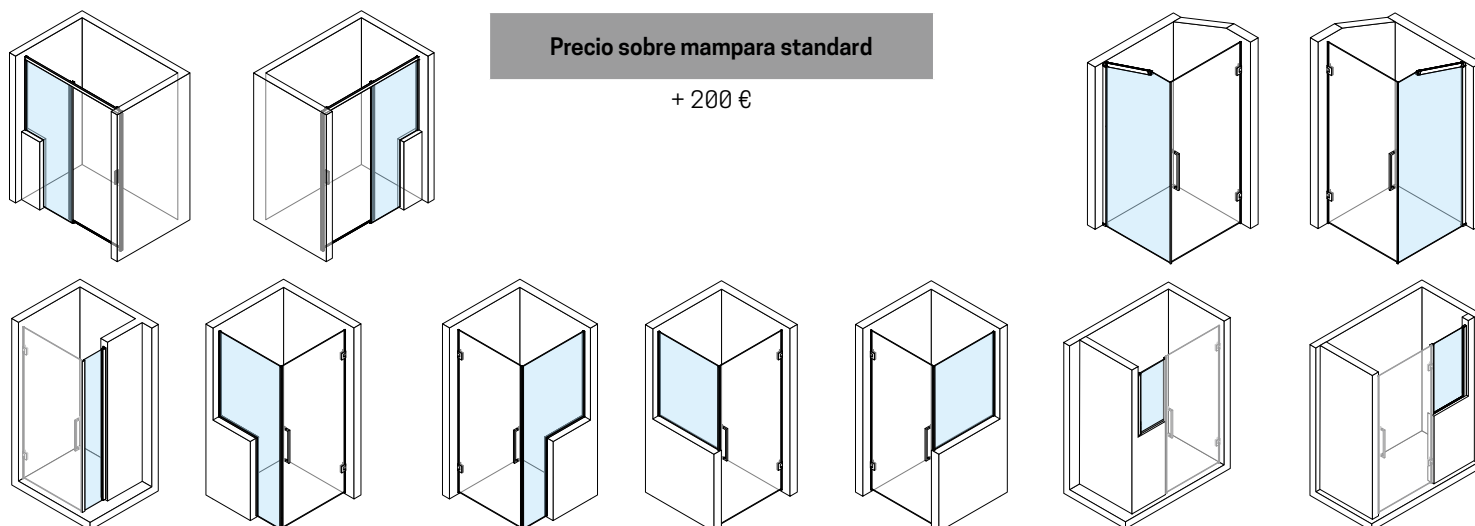
Medidas	Código	Precio / Preço	
		Hasta 100 cm altura	Desde 100 a 200 cm altura
<b>A</b>			
10↔20	ADAPTOFH6SP	320 €	335 €
21↔50	ADAPTOFH6SP	400 €	425 €
51↔70	ADAPTOFH6SP	455 €	475 €
71↔90	ADAPTOFH6SP	505 €	530 €
91↔120	ADAPTOFH6SP	585 €	615 €

ESPESOR DEL VIDRIO 8 mm / ESPESSURA DO VIDRO 8 mm


Medidas	Código	Precio / Preço	
		Hasta 100 cm altura	Desde 100 a 200 cm altura
<b>A</b>			
10↔20	ADAPTOFH8SP	370 €	390 €
21↔50	ADAPTOFH8SP	460 €	490 €
51↔70	ADAPTOFH8SP	525 €	550 €
71↔90	ADAPTOFH8SP	585 €	610 €
91↔120	ADAPTOFH8SP	675 €	710 €

Opcional	Precio / Preço
RECORTES Y TRAPECIOS	95 €
FIJOS CON PERFILES DE UNIÓN EN ESQUINA O EN LÍNEA	153 €

SUSTITUCIÓN DE LA PUERTA O DE LA PARTE FIJA DE CUALQUIER MAMPARA NOVellini POR UNA PUERTA O PANEL FIJO "ADAPTADO" A MEDIDA



## CRISTAL TEMPLADO / VIDRO TEMPERADO



Transparente  
cod. 1

Satinado  
Fosco  
cod. 4

Banda satinado  
cod. 44

## COLORES PERFILES / CORES PERFÍS



Silver  
Abrillantado  
cod. B

Cromo  
cod. K

Negro mate  
cod. H

# DIRECTIVA REACH

## **(Registro, Evaluación y Autorización de Sustancias Químicas) Aplicación del Reglamento nº 1907/2006**

El 1 de Junio de 2007 entró en vigor en toda la Unión Europea el nuevo sistema de regularización (REACH - REGLAMENTO (CE) N.

1907/2006) para la valoración, el registro y control de las emisiones de sustancias y preparados químicos en el mercado europeo. Con este sistema se prevé que todas las sustancias químicas producidas o importadas en la Unión Europea en una cantidad superior a 1 tonelada/año deban ser registradas a través de la Agencia Europea de la Química (ECHA). Después de hacer uso durante un período transitorio en el cuál será posible preparar el dossier de registro, es necesario realizar el registro preliminar antes del 01.12.08. Se recuerda que, si en el plazo establecido no ha sido efectuado el pre-registro, la sustancia en cuestión no podrá ser colocada en el mercado hasta que no se haya realizado el registro.

Con este objetivo, se comunica que la Novellini, S.p.a. desempeña únicamente el papel de usuario, no produciendo o importando sustancias en el marco de la Unión Europea, y por lo tanto no debe asumir las obligaciones relativas al registro de dichas sustancias.

Con el fin de garantizar la continuidad en el suministro de nuestros productos,

con la presente queremos comunicarles que estamos asegurando que nuestros proveedores, en aquellos casos que corresponda, efectúen el mencionado pre-registro. En el supuesto que esto no se produjera, sustituiremos las sustancias utilizadas por otras que respondan a los requisitos de las normas vigentes.

En todo caso, nuestro suministro no sufrirá modificación alguna al margen de las obligaciones REACH.

Por lo que se refiere a nuestros productos, todos están incluidos en la definición de artículo según el Reglamento (CE) N.1907/2006 del Parlamento Europeo y del Consejo del 18 de diciembre de 2006. En particular, al art. 7 "Registro y notificación de las sustancias contenidas

en los artículos", coma 1, letra b). Estos artículos no están sujetos a registro en cuanto que las eventuales sustancias en ellas contenidas no están destinadas a ser entregadas en condiciones de uso normal o razonablemente previsibles.

Se especifica además que, siempre según el Reglamento (CE) N.

1907/2006, los mencionados artículos, en base a sus características, no están sujetos a las obligaciones previstas en el art.33 "Obligación de comunicar informaciones de las sustancias presentes en los artículos" en tanto que el porcentaje en peso de la sustancia considerada peligrosa, según la presente normativa, es inferior al 0,1% del peso total del artículo.

## CONDICIONES GENERALES DE VENTA

### **PEDIDOS**

Las descripciones y fotografías contenidas en este catálogo deben entenderse únicamente a nivel informativo. NOVO ALUGAS, S.A./ NOVELLINI se reserva el derecho a modificar parcial o totalmente los productos en cualquier momento y sin previo aviso.

Los pedidos se considerarán en firme transcurridas 24 horas de su recepción.

### **ANULACIÓN**

No se aceptarán anulaciones del pedido. En caso contrario NOVO ALUGAS, S.A./NOVELLINI se reserva el derecho de facturar los eventuales gastos ocasionados.

### **PEDIDOS ESPECIALES**

Los pedidos de productos especiales deben cursarse siempre por escrito y deben ir acompañados de un anticipo mínimo del 25% del importe total de los mismos.. BAJO NINGÚN CONCEPTO SE ACEPTARÁN ANULACIONES DE DICHS PEDIDOS.

### **PLAZOS DE ENTREGA**

Los plazos de entrega son puramente informativos y no supondrán en ningún caso motivo de anulación total o parcial del pedido, ni motivo de reclamación con responsabilidades a ningún efecto. En los casos en que el plazo de entrega sea indispensable para el comprador, deberá especificarlo por escrito en el momento de cursar el pedido.

### **PRECIOS Y CONDICIONES DE PAGO**

Los precios de venta son los indicados en la tarifa vigente en el momento de la recepción del pedido. NOVO ALUGAS, S.A./ NOVELLINI se reserva el derecho de revisar y variar dichos precios incluso sin previo aviso.

Primeras operaciones: Hasta la concesión de la oportuna clasificación y riesgo, todas las operaciones serán abonadas mediante pago anticipado.

Operaciones posteriores: A pactar específicamente con cada cliente.

Máximo 60 días. En caso de atraso en el pago se cargarán los intereses legales correspondientes.

### **TRANSPORTE**

La pérdida o daños que pueda sufrir la mercancía vendida son a cargo del comprador a partir del momento en que queda a su disposición, o sea desde la entrega al transportista, aunque el transporte sea a cargo de NOVO ALUGAS, S.A./NOVELLINI

### **EMBALAJE**

Los precios pactados para los productos NOVO ALUGAS, S.A./NOVELLINI se entienden incluyendo un embalaje normal. En caso de exigencias particulares de transporte y, en consecuencia, de embalaje, se pactará un precio especial en función del coste añadido soportado. Los palets metálicos utilizados para el transporte de los productos NOVO ALUGAS, S.A./NOVELLINI, se consideran "retornables" en tanto que propiedad del vendedor. En caso de no ser restituidos, NOVO ALUGAS, S.A./NOVELLINI se reserva la facultad de cargar su valor. Dichos palets metálicos han sido proyectados para uso exclusivo de productos de NOVO ALUGAS, S.A./NOVELLINI quien se exime de toda responsabilidad derivada del uso impropio de los mismos.

Esta tarifa anula y sustituye a las anteriores. Las imágenes y otros contenidos en este catálogo deben considerarse indicativos y pueden sufrir modificaciones sin previo aviso

### **GARANTÍA**

NOVO ALUGAS, S.A./ NOVELLINI garantiza sus productos por falta de conformidad durante un período de tres años a partir del 01 de enero de 2022 y a contar desde la fecha de entrega de los mismos. El comprador deberá efectuar su reclamación dentro de los dos meses siguientes a la aparición del defecto o falta de conformidad, lo que deberá hacer mediante carta/escrito dirigido a la garante a las señas que constan en el presente documento. El comprador tiene derecho a reclamar la reparación, sustitución del bien, rebaja del precio o la resolución del contrato en los términos y condiciones establecidas en el Real Decreto Ley 07/2021 de 27/04/2021 (Ley General para la Defensa de los consumidores y Usuarios). La presente garantía, que no afecta a los derechos de que dispone el consumidor conforme a las previsiones de la indicada Ley, es válida para todo el territorio español. La garantía no cubre deterioros no imputables al producto o derivados de negligencia en su manipulación.

### **DEVOLUCIONES**

No se aceptará ninguna devolución que no haya sido previamente autorizada por NOVO ALUGAS, S.A./ NOVELLINI y que no vaya acompañada del documento que así lo justifique (AUTORIZACIÓN DE DEVOLUCIÓN). Para la obtención de dicho documento será necesario haber comunicado a nuestras oficinas de forma detallada y específica para cada producto o artículo el motivo que justifique dicha devolución. Las devoluciones deberán consignarse a destino a portes pagados. En los casos de devoluciones improcedentes, NOVO ALUGAS, S.A./ NOVELLINI se reserva el derecho de pasar cargo al cliente de los gastos ocasionados. En caso de devoluciones por errores del cliente, serán a cargo del destinatario los costes correspondientes, alrededor del 30% del valor neto de la mercancía, por gastos generales de retorno y realmacenaje, siempre y cuando el producto esté en perfectas condiciones. En caso que el producto resulte dañado o no esté en perfectas condiciones, NOVO ALUGAS, S.A./ NOVELLINI se reserva valorar periódicamente el valor a acreditar.

### **IMPUESTOS**

Serán cargados en la factura según la legislación vigente.

### **JURISDICCIÓN**

El cliente acepta las condiciones anteriores en el momento de cursar el pedido. Serán únicamente competentes, en caso de litigio, los Tribunales e Barcelona. Todos los productos están asegurados contra los daños que puedan ocasionar al consumidor conforme a la directiva comunitaria CEE 85/374 de 1985, con XL Group - Insurance Company PLC.

En situaciones de falsa escuadra o suelo, NOVO ALUGAS, S.A./NOVELLINI declina toda responsabilidad en caso de eventuales dificultades, imposibilidad de instalar el producto, pérdidas de agua o mal funcionamiento. La empresa no se responsabiliza de eventuales defectos de funcionamiento producidos por un incorrecto montaje de los componentes.

NOVO ALUGAS, S.A./ NOVELLINI se reserva el derecho de aportar a los productos modificaciones parciales o totales e incluso retirarlo del catálogo sin previo aviso. La decoración y la tonalidad de los colores de las fotografías son puramente indicativas.



**NOVELLINI IBÉRICA S.L.U.**

Can Bruixa 13/15 - 08028 Barcelona  
Tel. 93 40 95 500 - 93 33 01 441 | novellini@novellini.es

**Show room Barcelona**

Can Bruixa 13/15 - 08028 Barcelona

**MADRID**

Tel. 91 38 06 615 | novellinimadrid@novellini.es

**PORTUGAL**

tel. 22 97 74 130 | novellini@novellini.es



  
Designed and  
manufactured  
in **ITALY**