



NEWS **2024**



[WWW.NOVELLINI.COM](http://WWW.NOVELLINI.COM)



**Drop is life**

Visite el sitio dedicado al compromiso ecológico del Grupo Novellini

*Visite o site dedicado ao compromisso ecológico do Grupo Novellini*

# green

es mucho más que color:  
es responsabilidad

*é muito mais do que cor:  
é responsabilidade*

La responsabilidad de tomar decisiones y realizar inversiones con sensatez. Intentamos garantizar la compatibilidad y sostenibilidad entre las iniciativas económicas y las necesidades medioambientales, entre la investigación y las herramientas tecnológicas que poseemos. Aspiramos a mejorar los productos desde el punto de vista ecológico sin comprometer su calidad, funcionalidad y durabilidad.

*A responsabilidade de tomar decisões e investimentos sensatos. Procuramos assegurar a compatibilidade e a sustentabilidade entre as iniciativas económicas e as necessidades ambientais, entre a investigação e as ferramentas tecnológicas à nossa disposição. O nosso objetivo é melhorar os produtos de um ponto de vista ecológico sem comprometer a sua qualidade, funcionalidade e durabilidade.*



## mamparas para ducha / resguardos de banheiras

07 RIGA



## bañeras / banheiras

27 SAND



## spa

- 33 DIVINA R SPA
- 37 DIVINA M BASIC SPA
- 38 DIVINA SPA paneles in argilla /  
painéis de argila
- 39 MOON paneles blanco brillo /  
paineis branco brilho
- 41 VITA L

TARIFA DE PRECIOS (IVA no incluído en el precio)  
TABELA DE PREÇOS (IVA não incluído no preço)

Oro brillo

Oro rosa brillo

Cromo negro brillo

Oro satinado

Oro rosa satinado

Cromo negro satinado

Bronce satinado

Inox satinado

# Coloratissimi

Su identidad, su estilo  
*A sua identidade, o seu estilo*

**archiproducts®**  
**AWARDS**  
**WINNER**

**N180**

**Diseño, marca  
y Sostenibilidad**  
**Design, marca  
e Sustentabilidade**

Bisagra de entrada/salida con  
bloqueo de apertura de 90° y  
mecanismo de cierre amortiguado  
/ Dobradiça de entrada/saída  
com bloqueio de abertura a 90° e  
mecanismo de soft closing



# Nuevos servicios digitales para tu comodidad



NOVEDAD2024

PRÓXIMAMENTE



SIEMPRE A TU LADO.  
PRÓXIMAMENTE....  
NOVELLINI STORE 2.0.

Desde hace más de 20 años ha sido el **portal de referencia para nuestros clientes.**

Toda nuestra de productos y recambios para elegir, generación de pedidos de forma rápida e intuitiva, disponibilidad en nuestros almacenes en tiempo real o promociones especiales.

En nuestro nuevo Store encontrarás siempre actualizada todas las novedades del mundo Novellini.

[store.novellini.com](https://store.novellini.com)



NOVEDAD2024



CONFIGURA TU PRODUCTO EN  
POCOS PASOS.

Descubre el nuevo configurador de producto Novellini, realizado para mostrarte cada detalle de tu elección.

Ya sea una mampara, una bañera o una cabina, elige entre una amplia gama de modelos, medidas y acabados para crear la solución perfecta que se adapte a tu estilo y necesidades.

Construye tu ambiente favorito con Novellini.



PRÓXIMAMENTE

## **IN STOCK**

PRODUCTOS SIEMPRE  
DISPONIBLES EN GRANDES  
CANTIDADES.

Los productos del catálogo **PROMOSTOCK** Novellini son tu garantía de servicio y de entrega inmediata.

Consulta la amplísima gama de soluciones, medidas y acabados disponibles para entrega en 48/72 h.

## **NOVELLINI**

LA ÚLTIMA NOVEDAD DE  
SERVICIOS AL CLIENTE

**Una nueva plataforma de seguimiento** de tus consultas y necesidades de asistencia bajo demanda.

Información técnica comercial, modificación o anulación de pedidos, devoluciones o intervenciones de nuestros SAT.

Cada proceso se automatiza para garantizar que sea claro, veloz y digitalizado.

Tus peticiones? En breve en My Novellini.

[mynovellini.novellini.com](https://mynovellini.novellini.com)



## RIGA

PARA ESPACIOS CON DISEÑO  
MINIMALISTA Y VERSÁTIL

*PARA ESPAÇOS COM DESIGN  
MINIMALISTA E VERSÁTIL*



◀ Nuevo tirador



◀ Cierre con perfil a 45°.  
Altura del perfil guía de  
20 mm.  
Fijación con perfiles de  
aluminio del mismo grosor  
que la puerta.



◀ Regulación de rodamientos  
para deslizamiento suave.  
Sistema de regulação para  
melhor escorrimto.

### TRATAMIENTOS / TRATAMENTOS



DISPONIBLE A PARTIR DE MARZO 2024

Una mampara de ducha diseñada para satisfacer el deseo de un entorno de baño personalizado con un estilo contemporáneo. Riga representa la opción minimalista en línea con las últimas tendencias de decoración: duchas lineales con amplias superficies acristaladas personalizables.

Gracias al desbloqueo de la puerta y al perfil de estanqueidad, garantiza una limpieza y un mantenimiento sencillos.

*Uma divisória de duche concebida para satisfazer o desejo de um ambiente de casa de banho personalizado com um estilo contemporâneo.*

*Riga representa a opção minimalista em linha com as últimas tendências de decoração: duchas lineares com grandes superfícies de vidro personalizáveis.*

*Graças ao desbloqueio da porta e ao perfil de vedação, garante uma limpeza e manutenção fáceis.*







# RIGA

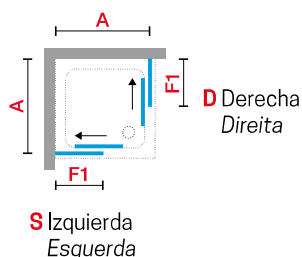
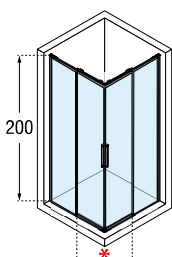
# RIGA A



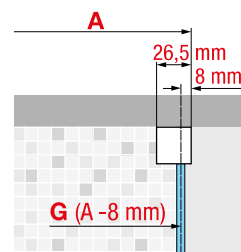
**MAMPARA ANGULAR DE DOS PUERTAS CORREDERAS + DOS FIJOS**  
**RESGUARDO ANGULAR DE DUAS PORTS DE CORRER + DOS FIXOS**

Medidas				Código	Derecha Direita	Izquierda Esquerda	Selección Cristales Seleção Vidros		Selección de perfiles Seleção de perfis			
Medidas extensibilidad Medidas extensibilidade		Fijo frontal Fixo frontal	Entrada		D-	S-	1	56	U	B	K	H
A	G	F1	*				Transparente	Ser. Rose 1	Blanco mate Branco mate	Silver Abrilantado	Cromo	Negro mate
67,5↔69,0	66,7↔68,2	31,8	38	<b>RIGA67L</b>	D-	S-	+ 40 €		543 €	591 €	645 €	645 €
69,0↔70,5	68,2↔69,7	33,3	38	<b>RIGA69L</b>	D-	S-			543 €	591 €	645 €	645 €
72,5↔74,0	71,7↔73,2	36,8	38	<b>RIGA72L</b>	D-	S-			559 €	610 €	665 €	665 €
74,0↔75,5	73,2↔74,7	38,3	38	<b>RIGA74L</b>	D-	S-			559 €	610 €	665 €	665 €
77,5↔79,0	76,7↔78,2	36,8	45	<b>RIGA77L</b>	D-	S-			572 €	624 €	681 €	681 €
79,0↔80,5	78,2↔79,7	38,3	45	<b>RIGA79L</b>	D-	S-			572 €	624 €	681 €	681 €
87,5↔89,0	86,7↔88,2	41,8	52	<b>RIGA87L</b>	D-	S-			587 €	641 €	700 €	700 €
89,0↔90,5	88,2↔89,7	43,3	52	<b>RIGA89L</b>	D-	S-			587 €	641 €	700 €	700 €
97,5↔99,0	96,7↔98,2	51,8	52	<b>RIGA97L</b>	D-	S-			618 €	673 €	736 €	736 €
99,0↔100,5	98,2↔99,7	53,3	52	<b>RIGA99L</b>	D-	S-			618 €	673 €	736 €	736 €
107,5↔109,0	106,7↔108,2	61,8	52	<b>RIGA107L</b>	D-	S-			647 €	707 €	771 €	771 €
109,0↔110,5	108,2↔109,7	63,3	52	<b>RIGA109L</b>	D-	S-			647 €	707 €	771 €	771 €
117,5↔119,0	116,7↔118,2	71,8	52	<b>RIGA117L</b>	D-	S-			676 €	740 €	805 €	805 €
119,0↔120,5	118,2↔119,7	73,3	52	<b>RIGA119L</b>	D-	S-			676 €	740 €	805 €	805 €

**PARA COMPONER UN ÁNGULO PEDIR 2 LATERALES**  
**FORMAR UM ÂNGULO PEDINDO DOIS LATERAIS**



**¡IMPORTANTE!**  
**INDICAR EN PEDIDO SI EL PLATO ES SOBREELEVADO O A RAS DE SUELO**  
**INDICAR NA ENCOMENDA SE A BASE E SOBRE ELEVADO O A NIVEL DO CHÃO**





SISTEMA DE LIBERACIÓN DE  
PUERTA INCLUIDO  
SISTEMA DE EXTRAÇÃO DAS  
PORTAS INCLUID

**CRISTAL TEMPLADO / VIDRO TEMPERADO**



Transparente  
**cod 1**



Ser. Rose 1  
**cod 56**

**COLORES PERFILES / CORES PERFÍS**



Blanco Mate  
Branco Mate  
**cod. D**



Silver  
Abrillantado  
**cod. B**



Cromo  
**cod. K**



Negro Mate  
**cod H**

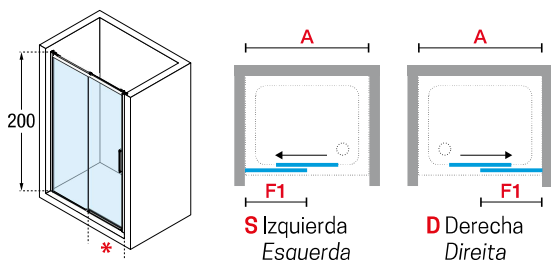
# RIGA 2P



MAMPARA DE DOS HOJAS: UNA CORREDERA Y UNA FIJA.

RESGUARDO DE DUAS FOLHAS: UNA DE CORRER + UNA FIXA

Medidas			Código	Derecha	Izquierda	Selección Cristales		Selección de perfiles			
Medidas extensibilidad	Fijo frontal	Entrada		Dereita	Esquerda	1	56	U	B	K	H
Medidas extensibilidad	Medidas extensibilidad			D-	S-						
A	F1	*				Transparente	Ser. Rose 1	Blanco mate	Silver	Cromo	Negro mate
96↔99	46,8	41,0	<b>RIG2P96</b>	D-	S-	+ 40 €		Branco mate	Abrillantado		
99↔102	48,3	42,5	<b>RIG2P99</b>	D-	S-			933 €	1.026 €	1.128 €	1.128 €
106↔109	51,8	46,0	<b>RIG2P106</b>	D-	S-			933 €	1.026 €	1.128 €	1.128 €
109↔112	53,3	47,5	<b>RIG2P109</b>	D-	S-			933 €	1.026 €	1.128 €	1.128 €
116↔119	56,8	51,0	<b>RIG2P116</b>	D-	S-			962 €	1.059 €	1.164 €	1.164 €
119↔122	58,3	52,5	<b>RIG2P119</b>	D-	S-			962 €	1.059 €	1.164 €	1.164 €
136↔139	66,8	61,0	<b>RIG2P136</b>	D-	S-			991 €	1.092 €	1.202 €	1.202 €
139↔142	67,8	63,0	<b>RIG2P139</b>	D-	S-			991 €	1.092 €	1.202 €	1.202 €
156↔159	84,8	63,0	<b>RIG2P156</b>	D-	S-			1.053 €	1.158 €	1.272 €	1.272 €
159↔162	87,8	63,0	<b>RIG2P159</b>	D-	S-			1.053 €	1.158 €	1.272 €	1.272 €
176↔179	104,8	63,0	<b>RIG2P176</b>	D-	S-			1.112 €	1.223 €	1.346 €	1.346 €
179↔182	107,8	63,0	<b>RIG2P179</b>	D-	S-			1.112 €	1.223 €	1.346 €	1.346 €
196↔199	124,8	63,0	<b>RIG2P196</b>	D-	S-			1.158 €	1.272 €	1.399 €	1.399 €
199↔202	127,8	63,0	<b>RIG2P199</b>	D-	S-			1.158 €	1.272 €	1.399 €	1.399 €





SISTEMA DE LIBERACIÓN DE  
PUERTA INCLUIDO  
SISTEMA DE EXTRAÇÃO DAS  
PORTAS INCLUID

**CRISTAL TEMPLADO / VIDRO TEMPERADO**



Transparente  
**cod 1**



Ser. Rose 1  
**cod 56**

**COLORES PERFILES / CORES PERFÍS**



Blanco Mate  
Branco Mate  
**cod. D**



Silver  
Abrillantado  
**cod. B**



Cromo  
**cod. K**



Negro Mate  
**cod H**

# RIGA 2P+F

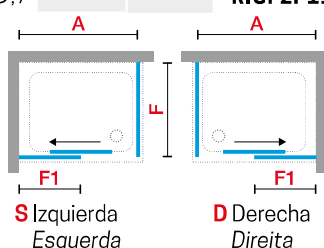
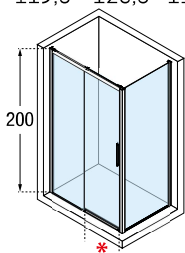


**MAMPARA DE DOS HOJAS: UNA CORREDERA + UNA FIJA** /Para instalar entre paredes o con fijo lateral RIGA F

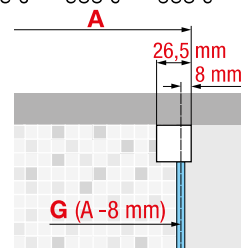
**RESGUARDO DE DUAS FOLHAS: UNA DE CORRER + UNA FIXA** /Para instalar entre paredes ou com fijo lateral RIGA F

Medidas				Código	Derecha Direita	Izquierda Esquerda	Selección Cristales Seleção Vidros		Selección de perfiles Seleção de perfis			
Medidas extensibilidad Medidas extensibilidade		Fijo frontal Fixo frontal	Entrada		D-	S-	1	56	U	B	K	H
A	G	F1	*				Transparente	Ser. Rose 1	Blanco mate Branco mate	Silver Abrillatado	Cromo	Negro mate
97,5↔99,0	96,7↔98,2	46,8	42,5	<b>RIG2PF97</b>	D-	S-	+ 40 €		933 €	1.026 €	1.128 €	1.128 €
99,0↔100,5	98,2↔99,7	48,3	42,5	<b>RIG2PF99</b>	D-	S-			933 €	1.026 €	1.128 €	1.128 €
107,5↔109,0	106,7↔108,2	51,8	47,5	<b>RIG2PF107</b>	D-	S-			933 €	1.026 €	1.128 €	1.128 €
109,0↔110,5	108,2↔109,7	53,3	47,5	<b>RIG2PF109</b>	D-	S-			933 €	1.026 €	1.128 €	1.128 €
117,5↔119,0	116,7↔118,2	56,8	52,5	<b>RIG2PF117</b>	D-	S-			962 €	1.059 €	1.164 €	1.164 €
119,0↔120,5	118,2↔119,7	58,3	52,5	<b>RIG2PF119</b>	D-	S-			962 €	1.059 €	1.164 €	1.164 €
137,5↔139,0	136,7↔138,2	68,3	61,0	<b>RIG2PF137</b>	D-	S-			991 €	1.092 €	1.202 €	1.202 €
139,0↔140,5	138,2↔139,7	67,8	63,0	<b>RIG2PF139</b>	D-	S-			991 €	1.092 €	1.202 €	1.202 €
157,5↔159,0	156,7↔158,2	86,3	63,0	<b>RIG2PF157</b>	D-	S-			1.053 €	1.158 €	1.272 €	1.272 €
159,0↔160,5	158,2↔159,7	87,8	63,0	<b>RIG2PF159</b>	D-	S-			1.053 €	1.158 €	1.272 €	1.272 €
177,5↔179,0	176,7↔178,2	106,3	63,0	<b>RIG2PF177</b>	D-	S-			1.112 €	1.223 €	1.346 €	1.346 €
179,0↔180,5	178,2↔179,7	107,8	63,0	<b>RIG2PF179</b>	D-	S-			1.112 €	1.223 €	1.346 €	1.346 €
197,5↔199,0	196,7↔198,2	126,3	63,0	<b>RIG2PF197</b>	D-	S-			1.158 €	1.272 €	1.399 €	1.399 €
199,0↔200,5	198,2↔199,7	127,8	63,0	<b>RIG2PF199</b>	D-	S-			1.158 €	1.272 €	1.399 €	1.399 €

Medidas extensibilidad Medidas extensibilidade		Fijo frontal Fixo frontal			D-	S-	1	56	U	B	K	H
F	G						Transparente	Ser. Rose 1	Blanco mate Branco mate	Silver Abrillatado	Cromo	Negro mate
67,5↔69,0	66,7↔68,2			<b>RIGF2P67</b>	D-	S-	+ 40 €		392 €	432 €	476 €	476 €
69,0↔70,5	68,2↔69,7			<b>RIGF2P69</b>	D-	S-			392 €	432 €	476 €	476 €
72,5↔74,0	71,7↔73,2			<b>RIGF2P72</b>	D-	S-			408 €	449 €	495 €	495 €
74,0↔75,5	73,2↔74,7			<b>RIGF2P74</b>	D-	S-			408 €	449 €	495 €	495 €
77,5↔79,0	76,7↔78,2			<b>RIGF2P77</b>	D-	S-			423 €	465 €	512 €	512 €
79,0↔80,5	78,2↔79,7			<b>RIGF2P79</b>	D-	S-			423 €	465 €	512 €	512 €
87,5↔89,0	86,7↔88,2			<b>RIGF2P87</b>	D-	S-			437 €	480 €	529 €	529 €
89,0↔90,5	88,2↔89,7			<b>RIGF2P89</b>	D-	S-			437 €	480 €	529 €	529 €
97,5↔99,0	96,7↔98,2			<b>RIGF2P97</b>	D-	S-			453 €	497 €	549 €	549 €
99,0↔100,5	98,2↔99,7			<b>RIGF2P99</b>	D-	S-			453 €	497 €	549 €	549 €
107,5↔109,0	106,7↔108,2			<b>RIGF2P107</b>	D-	S-			470 €	516 €	569 €	569 €
109,0↔110,5	108,2↔109,7			<b>RIGF2P109</b>	D-	S-			470 €	516 €	569 €	569 €
117,5↔119,0	116,7↔118,2			<b>RIGF2P117</b>	D-	S-			485 €	533 €	588 €	588 €
119,0↔120,5	118,2↔119,7			<b>RIGF2P119</b>	D-	S-			485 €	533 €	588 €	588 €



**¡IMPORTANTE!**  
INDICAR EN PEDIDO SI EL PLATO ES SOBREELEVADO O A RAS DE SUELO  
INDICAR NA ENCOMENDA SE A BASE E SOBRE ELEVADO O A NIVEL DO CHÃO






SISTEMA DE LIBERACIÓN DE  
PUERTA INCLUIDO  
SISTEMA DE EXTRAÇÃO DAS  
PORTAS INCLUID

**CRISTAL TEMPLADO / VIDRO TEMPERADO**



Transparente  
**cod 1**



Ser. Rose 1  
**cod 56**

**COLORES PERFILES / CORES PERFÍS**



Blanco Mate  
*Branco Mate*  
**cod. D**



Silver  
*Abrillantado*  
**cod. B**



Cromo  
**cod. K**



Negro Mate  
**cod H**

# RIGA 2A

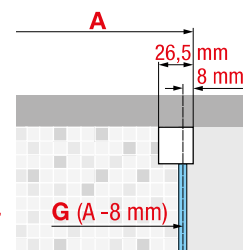
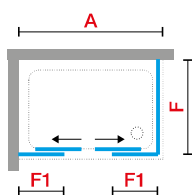
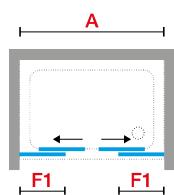
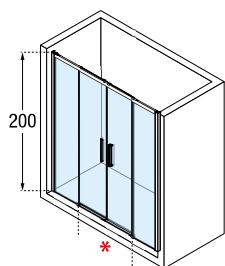
MAMPARA FRONTAL DE DOS HOJAS CORREDERAS + 2 FIJOS.  
RESGUARDO DE DUAS FOLHAS DE CORRER + DOS FIXOS



Medidas				Código	Selección Cristales Seleção Vidros		Selección de perfiles Seleção de perfis			
Medidas extensibilidad Medidas extensibilidade	Medidas para instalación con fijo lateral		Entrada		1	56	U	B	K	H
<b>A</b>	<b>B</b>	<b>F1</b>	*		Transparente	Ser. Rose 1	Blanco mate Branco mate	Silver Abrillantado	Cromo	Negro mate
116↔119	116,2↔119,2	28,6	48	<b>RIG2A116-</b>	+ 81 €		1.261 €	1.389 €	1.529 €	1.529 €
119↔122	119,2↔122,2	30,1	48	<b>RIG2A119-</b>		1.261 €	1.389 €	1.529 €	1.529 €	
136↔139	136,2↔139,2	33,6	58	<b>RIG2A136-</b>		1.350 €	1.486 €	1.636 €	1.636 €	
139↔142	139,2↔142,2	35,1	58	<b>RIG2A139-</b>		1.350 €	1.486 €	1.636 €	1.636 €	
156↔159	156,2↔159,2	38,6	68	<b>RIG2A156-</b>		1.428 €	1.569 €	1.726 €	1.726 €	
159↔162	159,2↔162,2	40,1	68	<b>RIG2A159-</b>		1.428 €	1.569 €	1.726 €	1.726 €	
176↔179	176,2↔179,2	43,6	78	<b>RIG2A176-</b>		1.518 €	1.670 €	1.838 €	1.838 €	
179↔182	179,2↔182,2	45,1	78	<b>RIG2A179-</b>		1.518 €	1.670 €	1.838 €	1.838 €	
196↔199	196,2↔199,2	51,6	82	<b>RIG2A196-</b>		1.608 €	1.768 €	1.947 €	1.947 €	
199↔202	199,2↔202,2	53,1	82	<b>RIG2A199-</b>		1.608 €	1.768 €	1.947 €	1.947 €	

## FIJO PANEL REVERSIBLE / FIXO PAINEL REVERSÍVEL

Medidas		Código	Selección Cristales Seleção Vidros		Selección de perfiles Seleção de perfis			
Medidas extensibilidad Medidas extensibilidade			1	56	U	B	K	H
<b>F</b>	<b>G</b>		Transparente	Ser. Rose 1	Blanco mate Branco mate	Silver Abrillantado	Cromo	Negro mate
67,5↔69,0	66,7↔68,2	<b>RIGF67-</b>	+ 40 €		392 €	432 €	476 €	476 €
69,0↔70,5	68,2↔69,7	<b>RIGF69-</b>		392 €	432 €	476 €	476 €	
72,5↔74,0	71,7↔73,2	<b>RIGF72-</b>		408 €	449 €	495 €	495 €	
74,0↔75,5	73,2↔74,7	<b>RIGF74-</b>		408 €	449 €	495 €	495 €	
77,5↔79,0	76,7↔78,2	<b>RIGF77-</b>		423 €	465 €	512 €	512 €	
79,0↔80,5	78,2↔79,7	<b>RIGF79-</b>		423 €	465 €	512 €	512 €	
87,5↔89,0	86,7↔88,2	<b>RIGF87-</b>		437 €	480 €	529 €	529 €	
89,0↔90,5	88,2↔89,7	<b>RIGF89-</b>		437 €	480 €	529 €	529 €	
97,5↔99,0	96,7↔98,2	<b>RIGF97-</b>		453 €	497 €	549 €	549 €	
99,0↔100,5	98,2↔99,7	<b>RIGF99-</b>		453 €	497 €	549 €	549 €	
107,5↔109,0	106,7↔108,2	<b>RIGF107-</b>		470 €	516 €	569 €	569 €	
109,0↔110,5	108,2↔109,7	<b>RIGF109-</b>		470 €	516 €	569 €	569 €	
117,5↔119,0	116,7↔118,2	<b>RIGF117-</b>		485 €	533 €	588 €	588 €	
119,0↔120,5	118,2↔119,7	<b>RIGF119-</b>		485 €	533 €	588 €	588 €	



**¡IMPORTANTE!**  
INDICAR EN PEDIDO SI EL PLATO ES SOBREELEVADO O A RAS DE SUELO  
INDICAR NA ENCOMENDA SE A BASE E SOBRE ELEVADO O A NÍVEL DO CHÃO







SISTEMA DE LIBERACIÓN DE  
PUERTA INCLUIDO  
SISTEMA DE EXTRAÇÃO DAS  
PORTAS INCLUID

#### CRISTAL TEMPLADO / VIDRO TEMPERADO



Transparente  
cod 1



Ser. Rose 1  
cod 56

#### COLORES PERFILES / CORES PERFÍS



Blanco Mate  
Branco Mate  
cod. D



Silver  
Abrillantado  
cod. B



Cromo  
cod. K



Negro Mate  
cod H

# RIGA G

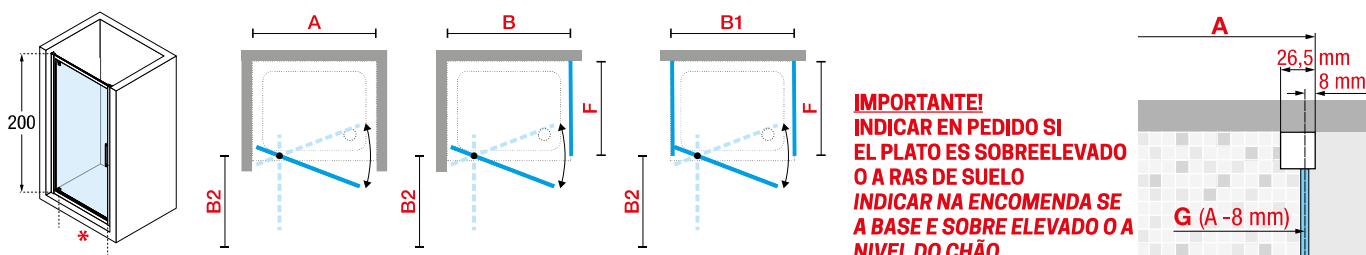
MAMPARA DE DUCHA ABATIBLE DE UNA HOJA  
RESGUARDO DE DUCHE DE ABRIR DE UMA FOLHA



Medidas					Código	Selección Cristales Seleção Vidros		Selección de perfiles Seleção de perfis			
Medidas extensibilidad Medidas extensibilidade	Medidas para instalación con fijo lateral	Medidas para instalación con dos fijos laterales	Espacio de apertura Espaço de abertura	Entrada		1	56	U	B	K	H
<b>A</b>	<b>B</b>	<b>B1</b>	<b>B2</b>	*		Transparente	Ser. Rose 1	Blanco mate Branco mate	Silver Abrillantado	Cromo	Negro mate
66↔69	66,2↔69,2	66,4↔69,4	51,5	53,5	<b>RIGG66-</b>	+ 40 €		752 €	829 €	912 €	912 €
69↔72	69,2↔72,2	69,4↔72,4	54,5	56,5	<b>RIGG69-</b>			752 €	829 €	912 €	912 €
72↔75	72,2↔75,2	72,4↔75,4	57,5	59,5	<b>RIGG72-</b>			759 €	837 €	921 €	921 €
76↔79	76,2↔79,2	76,4↔79,4	61,5	63,5	<b>RIGG76-</b>			766 €	845 €	930 €	930 €
79↔82	79,2↔82,2	79,4↔82,4	64,5	66,5	<b>RIGG79-</b>			766 €	845 €	930 €	930 €
86↔89	86,2↔89,2	86,4↔89,4	71,5	73,5	<b>RIGG86-</b>			783 €	862 €	948 €	948 €
89↔92	89,2↔92,2	89,4↔92,4	74,5	76,5	<b>RIGG89-</b>			783 €	862 €	948 €	948 €
96↔99	96,2↔99,2	96,4↔99,4	81,5	83,5	<b>RIGG96-</b>			797 €	878 €	965 €	965 €
99↔102	99,2↔102,2	99,4↔102,4	84,5	86,5	<b>RIGG99-</b>			797 €	878 €	965 €	965 €

## FIJO PANEL REVERSIBLE / FIXO PAINEL REVERSÍVEL

Medidas		Código	Selección Cristales Seleção Vidros		Selección de perfiles Seleção de perfis			
Medidas extensibilidad Medidas extensibilidade			1	56	U	B	K	H
<b>F</b>	<b>G</b>		Transparente	Ser. Rose 1	Blanco mate Branco mate	Silver Abrillantado	Cromo	Negro mate
67,5↔69,0	66,7↔68,2	<b>RIGF67-</b>	+ 40 €		392 €	432 €	476 €	476 €
69,0↔70,5	68,2↔69,7	<b>RIGF69-</b>			392 €	432 €	476 €	476 €
72,5↔74,0	71,7↔73,2	<b>RIGF72-</b>			408 €	449 €	495 €	495 €
74,0↔75,5	73,2↔74,7	<b>RIGF74-</b>			408 €	449 €	495 €	495 €
77,5↔79,0	76,7↔78,2	<b>RIGF77-</b>			423 €	465 €	512 €	512 €
79,0↔80,5	78,2↔79,7	<b>RIGF79-</b>			423 €	465 €	512 €	512 €
87,5↔89,0	86,7↔88,2	<b>RIGF87-</b>			437 €	480 €	529 €	529 €
89,0↔90,5	88,2↔89,7	<b>RIGF89-</b>			437 €	480 €	529 €	529 €
97,5↔99,0	96,7↔98,2	<b>RIGF97-</b>			453 €	497 €	549 €	549 €
99,0↔100,5	98,2↔99,7	<b>RIGF99-</b>			453 €	497 €	549 €	549 €
107,5↔109,0	106,7↔108,2	<b>RIGF107-</b>			470 €	516 €	569 €	569 €
109,0↔110,5	108,2↔109,7	<b>RIGF109-</b>			470 €	516 €	569 €	569 €
117,5↔119,0	116,7↔118,2	<b>RIGF117-</b>			485 €	533 €	588 €	588 €
119,0↔120,5	118,2↔119,7	<b>RIGF119-</b>			485 €	533 €	588 €	588 €



**¡IMPORTANTE!**  
INDICAR EN PEDIDO SI  
EL PLATO ES SOBREELEVADO  
O A RAS DE SUELO  
INDICAR NA ENCOMENDA SE  
A BASE É SOBRE ELEVADO O A  
NÍVEL DO CHÃO





**BISAGRAS METÁLICAS.  
DOBRADIÇAS METÁLICAS.**

**CRISTAL TEMPLADO / VIDRO TEMPERADO**



Transparente  
**cod 1**



Ser. Rose 1  
**cod 56**

**COLORES PERFILES / CORES PERFÍS**



Blanco Mate  
*Branco Mate*  
**cod. D**



Silver  
*Abrillantado*  
**cod. B**



Cromo  
**cod. K**



Negro Mate  
**cod H**

# RIGA 2B

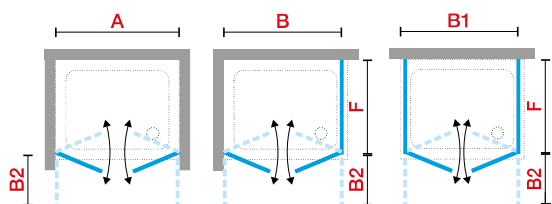
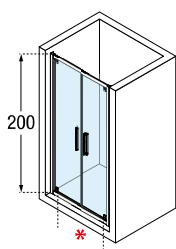
MAMPARA DE DUCHA DE DOS HOJAS ABATIBLES  
RESGUARDO DE DUCHE DE DUAS FOLHAS ABATÍVEIS



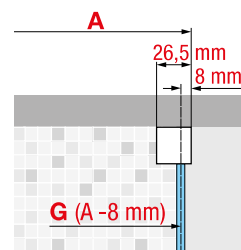
Medidas					Código	Selección Cristales Seleção Vidros		Selección de perfiles Seleção de perfis			
Medidas extensibilidad Medidas extensibilidade	Medidas para instalación con fijo lateral	Espacio de apertura Espaço de abertura	Espacio de apertura Espaço de abertura	Entrada		1	56	U	B	K	H
<b>A</b>	<b>B</b>	<b>B1</b>	<b>B2</b>	*		Transparente	Ser. Rose 1	Blanco mate Branco mate	Silver Abrillantado	Cromo	Negro mate
66↔69	66,2↔69,2	66,4↔69,4	21,2	47	<b>RIG2B66-</b>	+ 40 €		797 €	878 €	965 €	965 €
69↔72	69,2↔72,2	69,4↔72,4	22,7	50	<b>RIG2B69-</b>			797 €	878 €	965 €	965 €
72↔75	72,2↔75,2	72,4↔75,4	24,2	53	<b>RIG2B72-</b>			829 €	912 €	1.004 €	1.004 €
76↔79	76,2↔79,2	76,4↔79,4	26,2	57	<b>RIG2B76-</b>			858 €	943 €	1.038 €	1.038 €
79↔82	79,2↔82,2	79,4↔82,4	27,7	60	<b>RIG2B79-</b>			858 €	943 €	1.038 €	1.038 €
86↔89	86,2↔89,2	86,4↔89,4	31,2	67	<b>RIG2B86-</b>			872 €	959 €	1.057 €	1.057 €
89↔92	89,2↔92,2	89,4↔92,4	32,7	70	<b>RIG2B89-</b>			872 €	959 €	1.057 €	1.057 €
96↔99	96,2↔99,2	96,4↔99,4	36,2	77	<b>RIG2B96-</b>			933 €	1.026 €	1.128 €	1.128 €
99↔102	99,2↔102,2	99,4↔102,4	37,7	80	<b>RIG2B99-</b>			933 €	1.026 €	1.128 €	1.128 €

## FIJO PANEL REVERSIBLE / FIXO PAINEL REVERSÍVEL

Medidas		Código	Selección Cristales Seleção Vidros		Selección de perfiles Seleção de perfis			
Medidas extensibilidad Medidas extensibilidade			1	56	U	B	K	H
<b>F</b>	<b>G</b>		Transparente	Ser. Rose 1	Blanco mate Branco mate	Silver Abrillantado	Cromo	Negro mate
67,5↔69,0	66,7↔68,2	<b>RIGF67-</b>	+ 40 €		392 €	432 €	476 €	476 €
69,0↔70,5	68,2↔69,7	<b>RIGF69-</b>			392 €	432 €	476 €	476 €
72,5↔74,0	71,7↔73,2	<b>RIGF72-</b>			408 €	449 €	495 €	495 €
74,0↔75,5	73,2↔74,7	<b>RIGF74-</b>			408 €	449 €	495 €	495 €
77,5↔79,0	76,7↔78,2	<b>RIGF77-</b>			423 €	465 €	512 €	512 €
79,0↔80,5	78,2↔79,7	<b>RIGF79-</b>			423 €	465 €	512 €	512 €
87,5↔89,0	86,7↔88,2	<b>RIGF87-</b>			437 €	480 €	529 €	529 €
89,0↔90,5	88,2↔89,7	<b>RIGF89-</b>			437 €	480 €	529 €	529 €
97,5↔99,0	96,7↔98,2	<b>RIGF97-</b>			453 €	497 €	549 €	549 €
99,0↔100,5	98,2↔99,7	<b>RIGF99-</b>			453 €	497 €	549 €	549 €
107,5↔109,0	106,7↔108,2	<b>RIGF107-</b>			470 €	516 €	569 €	569 €
109,0↔110,5	108,2↔109,7	<b>RIGF109-</b>			470 €	516 €	569 €	569 €
117,5↔119,0	116,7↔118,2	<b>RIGF117-</b>			485 €	533 €	588 €	588 €
119,0↔120,5	118,2↔119,7	<b>RIGF119-</b>			485 €	533 €	588 €	588 €



**¡IMPORTANTE!**  
INDICAR EN PEDIDO SI EL PLATO ES SOBREELEVADO O A RAS DE SUELO  
INDICAR NA ENCOMENDA SE A BASE E SOBRE ELEVADO O A NÍVEL DO CHÃO





**BISAGRAS METÁLICAS.  
DOBRADIÇAS METÁLICAS.**

**CRISTAL TEMPLADO / VIDRO TEMPERADO**



Transparente  
**cod 1**



Ser. Rose 1  
**cod 56**

**COLORES PERFILES / CORES PERFÍS**



Blanco Mate  
*Branco Mate*  
**cod. D**



Silver  
*Abrillantado*  
**cod. B**



Cromo  
**cod. K**



Negro Mate  
**cod H**

# RIGA F SPECIAL 1

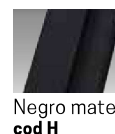
PANEL FIJO ESPECIAL  
PAINEL FIXO ESPECIAL



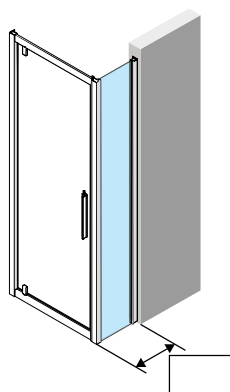
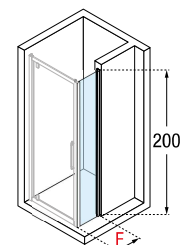
## CRISTAL TEMPLADO VIDRO TEMPERADO



## COLORES PERFILES CORES PERFÍS



Medidas	Código	Selección Cristales Seleção Vidros	Selección de perfiles Seleção de perfís			
Medidas extensibilidad Medidas extensibilidade		<b>1</b>	<b>U</b>	<b>B</b>	<b>K</b>	<b>H</b>
<b>F</b>		Transparente	Blanco mate Branco mate	Silver Abrillantado	Cromo	Negro mate
21↔119,5	<b>RIGF1SP</b>		731 €	805 €	885 €	885 €



**PARA MÁS OPCIONES DE PANELES FIJOS ESPECIALES, CONSULTAR LA TARIFA "ÁREA DE PROYECTOS"**  
**PARA MAIS FIXOS ESPECIAIS, CONSULTAR A TARIFA "ÁREA DE PROYECTOS"**

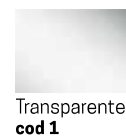


# RIGA F SPECIAL 2

PANEL FIJO ESPECIAL  
PAINEL FIXO ESPECIAL



## CRISTAL TEMPLADO VIDRO TEMPERADO



## COLORES PERFILES CORES PERFÍS



Blanco  
Branco  
cod. U

Silver  
Abrillantado  
cod. B

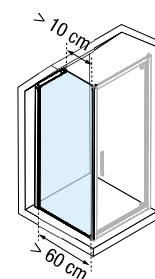


Cromo  
cod K

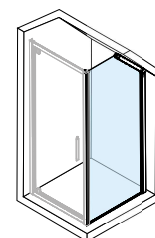


Negro mate  
cod H

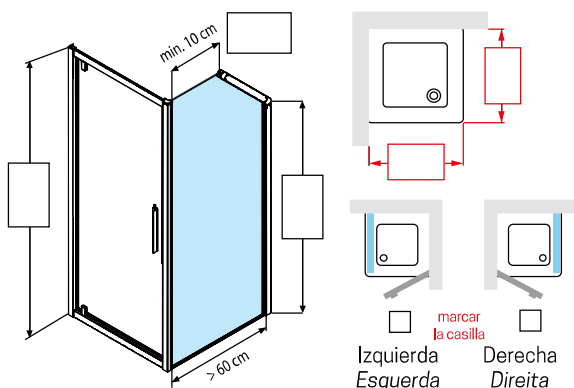
Medidas	Código	Selección Cristales Seleção Vidros	Selección de perfiles Seleção de perfis			
Medidas extensibilidad Medidas extensibilidade		<b>1</b>	<b>U</b>	<b>B</b>	<b>K</b>	<b>H</b>
<b>F</b>		Transparente	Blanco mate Branco mate	Silver Abrillantado	Cromo	Negro mate
60↔96	<b>RIGF2SP</b>		852 €	938 €	1.032 €	1.032 €



Izquierda  
Esquerda



Derecha  
Direita



**PARA MÁS OPCIONES DE PANELES FIJOS ESPECIALES, CONSULTAR LA TARIFA "ÁREA DE PROYECTOS"**  
**PARA MAIS FIXOS ESPECIAIS, CONSULTAR A TARIFA "ÁREA DE PROYECTOS"**

Construcción del código: **Código** + **Cristales Vidros** + **Perfiles Perfis** = Código completo del producto  
Construção do código

# RIGA F SPECIAL 3

PANEL FIJO ESPECIAL  
PAINEL FIXO ESPECIAL



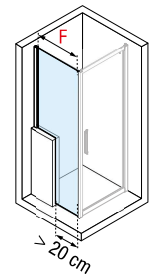
## CRISTAL TEMPLADO VIDRO TEMPERADO



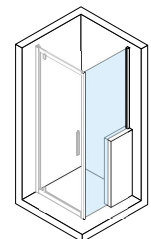
## COLORES PERFILES CORES PERFÍS



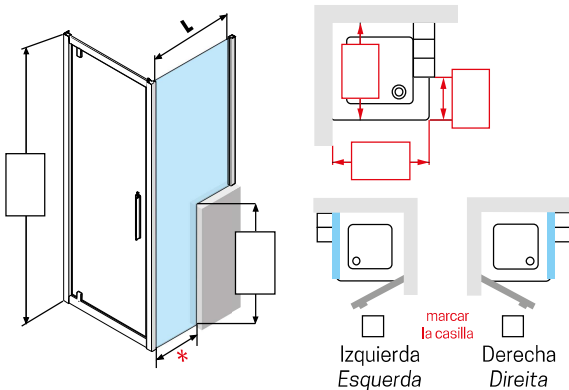
Medidas	Código	Selección Cristales Seleção Vidros	Selección de perfiles Seleção de perfis			
Medidas extensibilidad Medidas extensibilidade		<b>1</b>	<b>U</b>	<b>B</b>	<b>K</b>	<b>H</b>
<b>F</b>		Transparente	Blanco mate Branco mate	Silver Abrillantado	Cromo	Negro mate
62↔96	<b>RIGF3SP</b>		852 €	938 €	1.032 €	1.032 €



Izquierda  
Esquerda



Derecha  
Direita



LA MEDIDA \* DEBE SER SUPERIOR A 1/3 DE LA MEDIDA DE LUZ Y NO INFERIOR A 20 CM.

PARA MÁS OPCIONES DE PANELES FIJOS ESPECIALES, CONSULTAR LA TARIFA "ÁREA DE PROYECTOS"  
PARA MAIS FIXOS ESPECIAIS, CONSULTAR A TARIFA "ÁREA DE PROYECTOS"

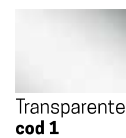


# RIGA F SPECIAL 4

PANEL FIJO ESPECIAL  
PAINEL FIXO ESPECIAL



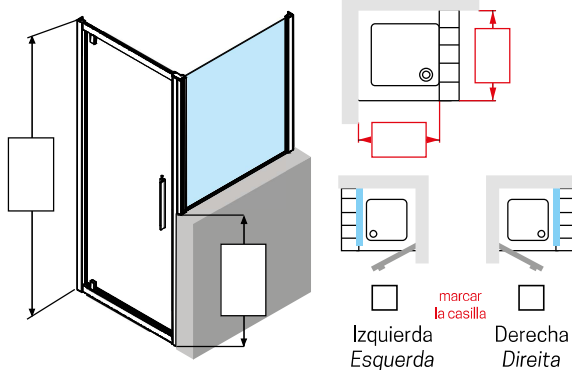
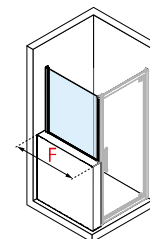
## CRISTAL TEMPLADO VIDRO TEMPERADO



## COLORES PERFILES CORES PERFÍS



Medidas	Código	Selección Cristales	Selección de perfiles Seleção de perfis			
Medidas extensibilidad Medidas extensibilidade		<b>1</b>	<b>U</b>	<b>B</b>	<b>K</b>	<b>H</b>
<b>F</b>		Transparente	Blanco mate Branco mate	Silver Abrillantado	Cromo	Negro mate
H 25;200 L 30↔119,5	<b>RIGF4SP</b>		731 €	805 €	885 €	885 €



**PARA MÁS Opciones DE paneles FIjos ESPECIALES, CONSULTAR LA TARIFA "AREA DE PROYECTOS"**  
**PARA MAIS FIXOS ESPECIAIS, CONSULTAR A TARIFA "AREA DE PROYECTOS"**

Construcción del código: **Código** + **Cristales Vidros** + **Perfiles Perfis** = Código completo del producto  
Construção do código

# RIGA F SPECIAL 5



PANELES FIJOS ESPECIALES  
PAINÉLES FIXOS ESPECIAIS



FIJACIÓN EN LÍNEA  
FIXAÇÃO EM LINHA

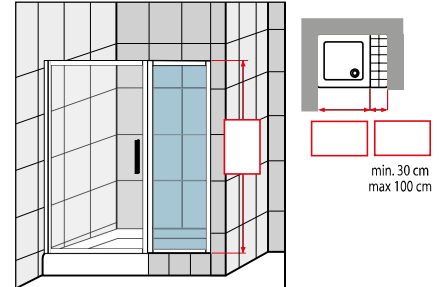


FIJACIÓN A PARED LATERAL  
FIXAÇÃO A PAREDE LATERAL

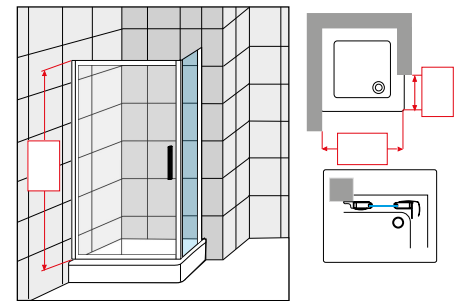


EN LINEA SOBRE MURETE  
EM LINHA SOBRE PAREDE

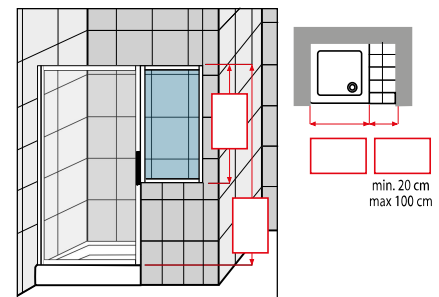
## FIJACIÓN EN LÍNEA / FIXAÇÃO EM LINHA



## FIJO LATERAL / FIXO LATERAL



## PERFIL CERRADO / PERFIL FECHADO



Medidas	Código	Selección Cristales	Selección de perfiles			
		Seleção Vidros	U	B	K	H
Medidas extensibilidad		<b>1</b>				
Medidas extensibilidade						
<b>F</b>		Transparente	Blanco mate Branco mate	Silver Abrillantado	Cromo	Negro mate
H 50↕200 L 20↔100	<b>RIGF5SP</b>		709 €	781 €	859 €	859 €

PARA MÁS OPCIONES DE PANELES FIJOS ESPECIALES, CONSULTAR LA TARIFA "ÁREA DE PROYECTOS"  
PARA MAIS FIXOS ESPECIAIS, CONSULTAR A TARIFA "ÁREA DE PROYECTOS"

## DATOS TÉCNICOS / DADOS TÉCNICOS

### COLORES PERFILES / CORES PERFÍS



Blanco Mate  
Branco Mate  
cod. U



Silver  
Abrillantado  
cod. B



Cromo  
cod. K



Negro Mate  
cod. H


### CRISTAL TEMPLADO / VIDRO TEMPERADO 6 mm (Según norma Europea UNE EN 14428)



Transparente  
cod. 1




### SERIGRAFIA




Rose 1  
cod. 56

### TIRADOR / PUXADOR

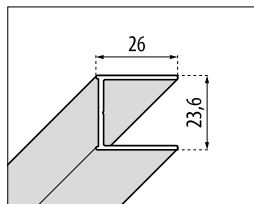


Tirador / Puxador  
(para puertas correderas)  
Distancia entre  
agujeros 256 mm



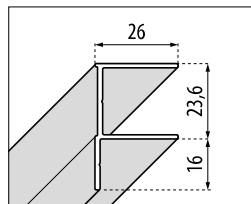
Tirador / Puxador  
(para puertas giratorias)  
Distancia entre  
agujeros 256 mm

### MEDIDAS QUE OCUPAN LOS PERFILES EN LA PARED / ESPAÇO QUE OCUPAN OS PERFÍS NA PAREDE



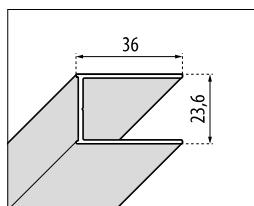
#### A PARED

Color perfil Cores perfil	Código
Blanco Mate / Branco Mate	<b>P01DRMOST-U</b>
Silver / Abrillantado	<b>P01DRMOST-B</b>
Cromo	<b>P01DRMOST-K</b>
Negro Mate	<b>P01DRMOST-H</b>



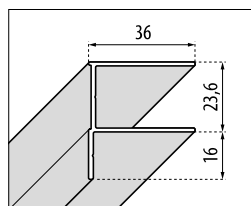
#### A PARED

Color perfil Cores perfil	Código
Blanco Mate / Branco Mate	<b>P01DRMOCST-U</b>
Silver / Abrillantado	<b>P01DRMOCST-B</b>
Cromo	<b>P01DRMOCST-K</b>
Negro Mate	<b>P01DRMOCST-H</b>



#### COMPENSADORES +10 mm

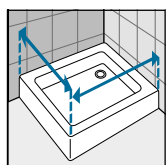
Color perfil Cores perfil	Código
Blanco Mate / Branco Mate	<b>P05RIGST-U</b>
Silver / Abrillantado	<b>P05RIGST-B</b>
Cromo	<b>P05RIGST-K</b>
Negro Mate	<b>P05RIGST-H</b>



#### COMPENSADORES +10 mm

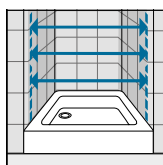
Color perfil Cores perfil	Código
Blanco Mate / Branco Mate	<b>P05RIGCST-U</b>
Silver / Abrillantado	<b>P05RIGCST-B</b>
Cromo	<b>P05RIGCST-K</b>
Negro Mate	<b>P05RIGCST-H</b>

### TOMA DE MEDIDAS



Tomar las medidas desde la pared hasta el borde externo del plato de ducha.

Medir a distância desde a parede até o rebordo externo da base de chuveiro.



Tomar medidas de pared a pared, medir la parte baja, la central y la superior. Cursar el pedido con la medida más pequeña.

Medir a distância entre paredes, tem que tirar três medidas (inferior, superior e central) e utilizar a inferior. Encomendar pedido da medida mais pequena.



## SAND | EQUIPAMIENTO Y FUNCIONES (disponibles según versión)

### BAÑERAS



Blanco Brillo  
Branco Brillo

Blanco Mate  
Branco Mate

### COLORACIÓN EXTERNA DE LA ARCILLA



Cenere

Polvere

Tortora

Cipria

Tegola

Alga

Senape

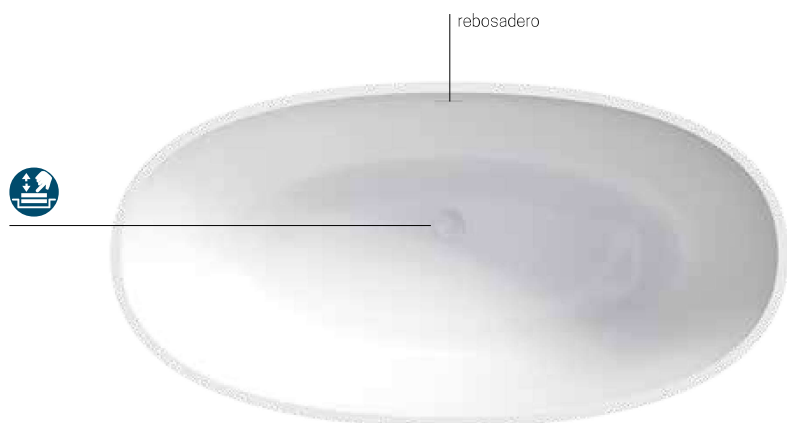
### EXTERIOR LACADO MATE

Ponga color en su cuarto de baño, ¡personalice su estilo! Novellini le ofrece una selección de 64 colores lacados mate entre los que dar rienda suelta a su imaginación.

Traga cor para a sua casa de banho, personalize o seu estilo! Novellini oferece-lhe uma escolha de 64 cores de verniz mate, de onde libertar a sua imaginação.

◆ ELECCIÓN COLOR - TODOS LOS COLORES DISPONIBLES EN LA PÁGINA. 28

## SAND | EQUIPAMIENTO Y FUNCIONES (disponibles según versión)



Válvula click-clack

BAÑERA DOTADA CON REBOSADERO  
INTEGRADO CONFORME A LA  
NORMATIVA EN VIGOR



EN EL CASO DE LA VERSIÓN SIN  
DESBORDAMIENTO COMPRUEBE  
EL CUMPLIMIENTO DE LA NORMATIVA  
VIGENTE.



BAÑERA BLANCA MATE CON ACABADO EXTERIOR DISPONIBLE EN 64 COLORES



Columna de desagüe blanco en acabado con bañera



Bañera disponible en acabado blanco brillante o blanco Mate



Material Novosolid

# SAND

# SAND

BAÑERA FREESTANDING.  
BANHEIRA FREESTANDING.

Medidas		litros litros	Código	Elección acabado bañera	
Cm	H	Lt.		Blanco brillo Branco brilhante	Blanco mate Branco mate
<b>STANDARD CON REBOSADERO</b>					
				<b>A</b>	<b>U</b>
150 x 76	61	325	<b>SND1150760-</b>	2.597 €	2.889 €
160 x 78	61	350	<b>SND1160780-</b>	2.730 €	3.021 €
167 x 81	61	370	<b>SND1168810-</b>	3.101 €	3.392 €

<b>SIN REBOSADERO</b>					
				<b>A</b>	<b>U</b>
150 x 76	61	380	<b>SND1150763-</b>	2.332 €	2.624 €
160 x 78	61	410	<b>SND1160783-</b>	2.465 €	2.756 €
167 x 81	61	435	<b>SND1168813-</b>	2.836 €	3.127 €

Construcción del código: **Código** + **Acabado bañera** = Código completo del producto  
 Construção do código: **Código** + **Acabamentos** = Código completo do produto

## COLORES ESPECIALES DE ARCILLA A PETICIÓN + 827 €

CENERE	POLVERE	TORTORA	CIPRIA	TEGOLA	ALGA	SENAPE
						
cod. R	cod. O	cod. S	cod. 3	cod. 4	cod. 5	cod. 6

## COLORES ESPECIALES LACADOS MATE BAJO PEDIDO + 1.251 €

<b>NERO</b>  cod. 19	<b>TORBA</b>  cod. S6	<b>FUCILE</b>  cod. F9	<b>LAPIS</b>  cod. S7	<b>GRES</b>  cod. S8	<b>CRETA</b>  cod. S9	<b>BASALTO</b>  cod. SA	<b>CENERE</b>  cod. 7P	<b>GRIGIO 29</b>  cod. FL
<b>OMBRA</b>  cod. RQ	<b>PERLA</b>  cod. FD	<b>TOPO</b>  cod. RR	<b>BISCOTTO</b>  cod. RH	<b>CAFFELATTE</b>  cod. RJ	<b>CARRUBA</b>  cod. S4	<b>AMARANTO</b>  cod. S3	<b>CAFFÈ</b>  cod. S5	<b>CORTECCIA</b>  cod. FA
<b>CASTAGNO</b>  cod. RE	<b>COCCIO</b>  cod. RP	<b>TARTUFO</b>  cod. RN	<b>TERRA</b>  cod. FB	<b>CORDA 27</b>  cod. FK	<b>TORTORA ARGILLA</b>  cod. RM	<b>TORTORA N2</b>  cod. FN	<b>POLVERE</b>  cod. RS	<b>IUTA</b>  cod. FC
<b>ECRU</b>  cod. RL	<b>GRIGIO CHIARO N1</b>  cod. FM	<b>PIETRA</b>  cod. RK	<b>BEIGE 11</b>  cod. FG	<b>SALMONE</b>  cod. RX	<b>PELLE</b>  cod. RY	<b>CONFETTO</b>  cod. RF	<b>AVORIO</b>  cod. RG	<b>CIPRIA</b>  cod. 7L
<b>TEGOLA</b>  cod. 7M	<b>ARAGOSTA</b>  cod. F1	<b>POMODORO</b>  cod. S1	<b>RUBINO</b>  cod. F2	<b>CARDINALE</b>  cod. S2	<b>CARDO</b>  cod. RD	<b>BLU BRILLANTE N0</b>  cod. X2	<b>MARE</b>  cod. R0	<b>NEMBO</b>  cod. RC
<b>PERSIA</b>  cod. RB	<b>SABBIA</b>  cod. RT	<b>LAGO</b>  cod. RA	<b>CACTUS</b>  cod. R9	<b>SALVIA</b>  cod. R8	<b>PINO</b>  cod. R7	<b>DENIM</b>  cod. R1	<b>FERRO</b>  cod. R3	<b>SKY</b>  cod. R2
<b>ROCCIA</b>  cod. R6	<b>ALGA</b>  cod. 7N	<b>CALCE</b>  cod. R4	<b>ARTICO</b>  cod. F8	<b>TURCHINO</b>  cod. F7	<b>LIME</b>  cod. F6	<b>SENAPE</b>  cod. F5	<b>PERGAMENA</b>  cod. RV	<b>CONCHIGLIA</b>  cod. RW



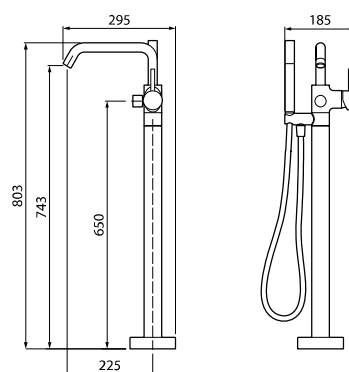
BAÑERA BLANCO MATE CON ACABADO EXTERIOR EN ARCILLA TEBOLA

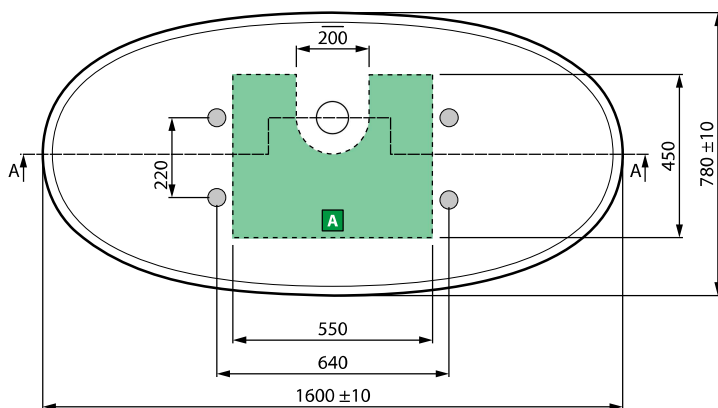
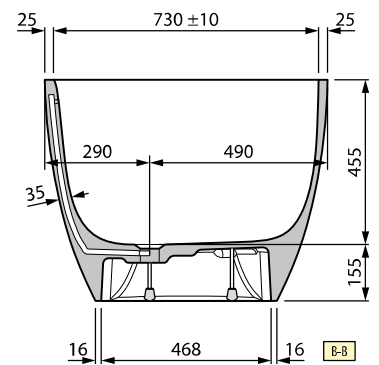
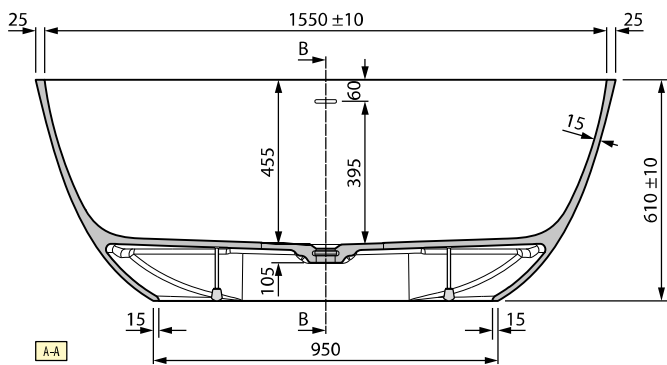
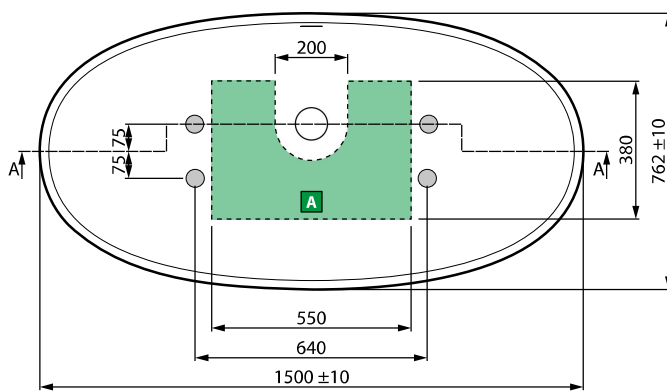
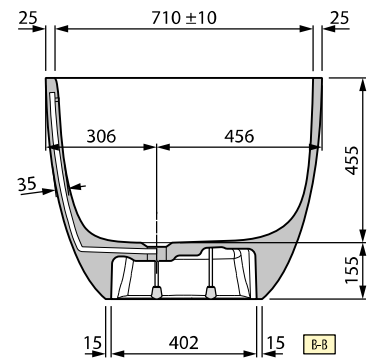
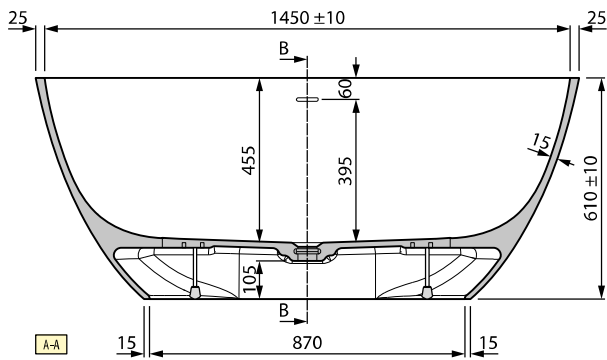
## OPCIONAL / POR OPÇÃO



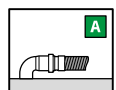
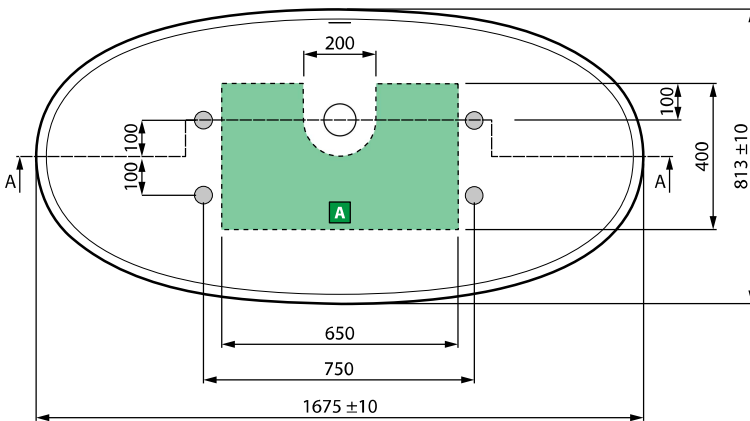
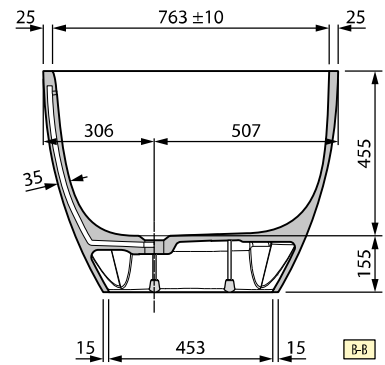
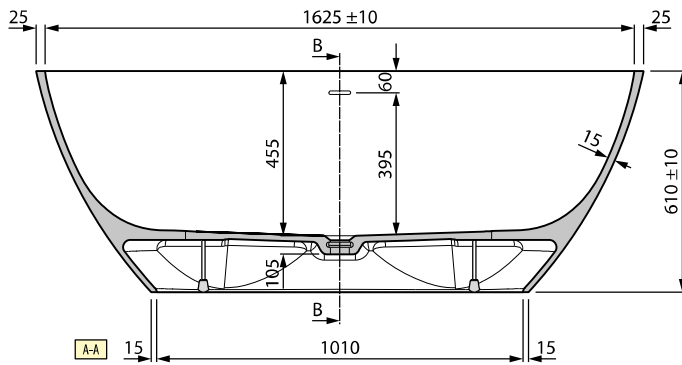
### GRIFERÍA EXTERIOR A SUELO

Color Cores	Código	Precio / Preço
Cromo	<b>RUBPVASRSN-K</b>	1.524 €
Negro mate	<b>RUBPVASRSN-H</b>	1.789 €









**CARACTERÍSTICAS HIDRÁULICAS**

- medidas 150x76 cm: capacidad media con 325 lt  
capacidad media sin rebosadero 380 lt
- medidas 160x78 cm: capacidad media con rebosadero 350 lt  
capacidad media sin rebosadero 410 lt
- medidas 167x81 cm: capacidad media con rebosadero 370 lt  
capacidad media sin rebosadero 435 lt




VERSIÓN BLANCA CON PANEL STEEL



VERSIÓN BLANCA CON PANEL ARGILLA POLVERE

## DIVINA R SPA | ACABADOS PANELES

### COLOR DE LA MINIPISCINA / CORES DA MINIPISCINA




Blanco  
Branco

Perla

Marmo chiaro

### PANELES ARCILLA - PAINÉIS ARGILA




Cenere

Polvere

Tortora

### PANELES NATURAL TOUCH PAINÉIS NATURAL TOUCH




Oak Alpine

Oak Concrete

Oxid

Quarz

### PANELES ALISTONADOS / PAINÉIS ACABAMENTO MADEIRA



Dark brown

Ice

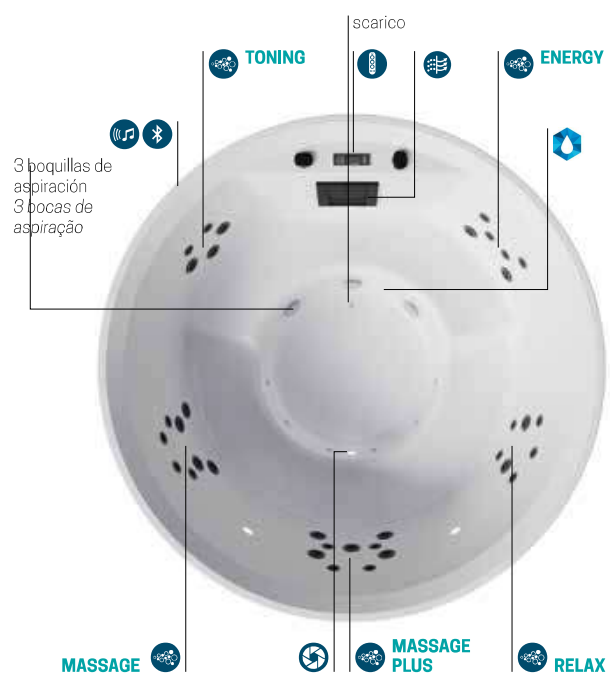
### PANELES FIBER-CROSS PAINÉIS FIBER-CROSS



Light grey

Warm brown

Steel



**Masaje corporal Whirlpool** aire/agua con regulación de tiempo e intensidad manual o automática para satisfacer cualquier necesidad de bienestar.



**Filtro desnatador de agua**  
Escumadeira de filtro de água



**Aquaclean** UV+Ozono



**4 Cromolight** con 8 variaciones de color para activar la mente y excitar el espíritu.

**4 Cromolight** com 8 variações de cor para activar a mente e excitar o espírito.



**Panel de control**  
**Panel de controle**



**Asiento** con control de desagüe  
**Assento** com controlo de drenagem




**Diffusori audio bluetooth**  
4 interni e 4 esterni



VERSIÓN BLANCA CON PANEL EN OAK CONCRETE



Panel de control  
Painel de controle



Sistema cromolight & audio



Aquaclean, el nuevo sistema de  
Desinfección y mantenimiento  
del agua  
*Aquaclean, o novo sistema de  
purificação e manutenção da água*



Jet de hidromasaje de alta  
eficacia  
Jacto de massagem de alta  
eficiência



# DIVINA R SPA

# DIVINA R SPA













MINIPISCINA MULTIFUNCIÓN / MINIPISCINA MULTIFUNCIONAL 210x85 cm - 970 litros

Dimensiones cm	Ø 210 H 85
Asientos Lugares	5
Capacidad litros	970

Código	Selección de funciones / Precio Escolha de funções / Preço				Llenado automático Preenchimento automático		Colores de la Minipiscina Cores da Minipiscina		
	Aquaclean + luci led bianche	Cromolight + audio Bluetooth	Aquaclean + Cromolight + audio Bluetooth	SIN Llenado automático SEM Preenchimento automático	CON Llenado automático COM Preenchimento automático	Blanco Branco	Perla	Marmo chiaro	
<b>STANDARD</b>									
	<b>0X</b>	<b>8X</b>	<b>6X</b>	<b>9X</b>	<b>0</b>	<b>1</b>	<b>-W10</b>	<b>-W20</b>	<b>-W30</b>
<b>DOR50</b>	14.575 €	+ 689 €	+ 1.113 €	+ 1.749 €		+ 451 €		+ 265 €	+ 159 €
<b>STANDARD INTERCAMBIADOR DE CALOR</b>									
	<b>0R</b>	<b>8R</b>	<b>6R</b>	<b>9R</b>	<b>0</b>	<b>1</b>	<b>-W10</b>	<b>-W20</b>	<b>-W30</b>
<b>DOR50</b>	15.476 €	+ 689 €	+ 1.113 €	+ 1.749 €		+ 451 €		+ 265 €	+ 159 €
<b>PLUS</b>									
	<b>0X</b>	<b>8X</b>	<b>6X</b>	<b>9X</b>	<b>0</b>	<b>1</b>	<b>-W10</b>	<b>-W20</b>	<b>-W30</b>
<b>DOR40</b>	18.020 €	+ 689 €	+ 1.113 €	+ 1.749 €		+ 451 €		+ 265 €	+ 159 €
<b>PLUS INTERCAMBIADOR DE CALOR</b>									
	<b>0R</b>	<b>8R</b>	<b>6R</b>	<b>9R</b>	<b>0</b>	<b>1</b>	<b>-W10</b>	<b>-W20</b>	<b>-W30</b>
<b>DOR40</b>	18.921 €	+ 689 €	+ 1.113 €	+ 1.749 €		+ 451 €		+ 265 €	+ 159 €

Construcción del código: **Código** + **Selección de funciones** + **Colores de la Minipiscina** + **Color del asiento y reposacabezas** = código producto final  
 Construção do código: **Código** + **Escolha de funções** + **Cores da Minipiscina** + **Cores dos bancos e dos apoios de cabeça** = código final do produto

## PANELES / PAINÉIS

Código	Selección de paneles / Selecção de painéis			
<b>PANELES "NATURAL TOUCH" / PAINÉIS NATURAL TOUCH</b>				
	<b>P1</b>	<b>P2</b>	<b>P3</b>	<b>P4</b>
				
	Oak-Alpine	Oak-Concrete	Oxid	Quarz
<b>PANV2F2LDIVDR-</b>	2.650 €	2.650 €	2.650 €	2.650 €
<b>PANELES DE ARCILLA / PAINÉIS DE ARGILA</b>				
	<b>R</b>	<b>O</b>	<b>S</b>	
				
	Cenere	Polvo	Tortora	
<b>PANV2F2LDIVDR-</b>	4.028 €	4.028 €	4.028 €	
<b>PANELES ALISTONADOS / PAINÉIS ACABAMENTO MADEIRA</b>				
	<b>D1</b>	<b>D2</b>		
				
	Dark Brown	Ice		
<b>PADV2F2LDIVDR-</b>	1.829 €	1.829 €		
<b>PANELE DE FIBRA TRENZADA / PAINÉIS FIBER-CROSS</b>				
	<b>T1</b>	<b>T2</b>	<b>T3</b>	
				
	Light Grey	Warm Brown	Steel	
<b>PATV2F2LDIVDR-</b>	2.968 €	2.968 €	2.968 €	



FUNCIONES / FUNCIONALIDADES		STANDARD	PLUS
	Whirlpool mini jets	4	6
	Whirlpool jets	24	35
	Regulación del aire	-	2
	4 Luces led blancas 4 Branco LED light	●	●
	4 Chromolight	OPTIONAL	OPTIONAL
	Sistema audio stereo + bluetooth Integrated audio system + Bluetooth	OPTIONAL	OPTIONAL
	Módulo Wi-Fi Modulo Wi-Fi	OPTIONAL	OPTIONAL
	Sistema de purificación Aquaclean (UV + ozono) Aquaclean purification system (UV+ozone)	OPTIONAL	OPTIONAL
	Sistema de purificación UV UV purification system	OPTIONAL	OPTIONAL
	Bomba de velocidad única Single speed pump	-	●
	Bomba de doble velocidad Double speed pump	●	●
	Calentador 3 KW Heater 3 kW	●	●
	Intercambiador de calor Intercambiador de calor	OPTIONAL	OPTIONAL
	Llenado automático Preenchimento automático	OPTIONAL	OPTIONAL

MÓDULO WI-FI / MODULO WI-FI	
Código	Precio / Preço
<b>DOMOWF</b>	477 €

KIT AISLAMIENTO FONDO MINIPISCINA / KIT DE ISOLAMENTO DO FUNDO DO TANQUE	
Código	Precio / Preço
<b>DRTHCOFV</b>	477 €

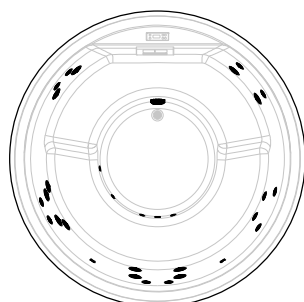
LONA PROTECTORA	
Código	Precio / Preço
<b>DORCOPR</b>	901 €

KIT OPCIONAL PARA CLIMAS EXTREMOS / KIT OPCIONAL PARA CLIMAS FRIOS	
Código	Precio / Preço
<b>KBT2F2LDOR</b>	504 €

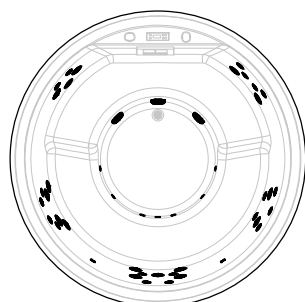
COBERTURA TÉRMICA / TAMPA TÉRMICA			
Coibentazione	Código	Precio / Preço	
		C1	C2
		Plenty Grey	Brown
Cobertura térmica estival Cobertura de verão	<b>DRTHCO-</b>	1.643 €	1.643 €
Cobertura térmica invernal Capa de inverno	<b>DRTHCOT-</b>	1.961 €	1.961 €

ESCALÓN			
	Código	Precio / Preço	
		P3	P4
		Oxid wood	Quarz wood
De escalón alto/ Degrau alto	<b>SCADOSC6-</b>	477 €	477 €
De doble escalón/ Degrau duplo	<b>SCADOSC7-</b>	917 €	917 €

VERSIÓN **STANDARD**



VERSIÓN **PLUS**



De escalón alto/ Degrau alto



De doble escalón/ Degrau duplo

# DIVINA M BASIC SPA


MINIPISCINA MULTIFUNCIÓN / MINIPISCINA MULTIFUNCIONAL

<b>Dimensiones cm</b> <i>Dimensões em cm.</i>	190 x 140 H 75
<b>Asientos Lugares</b>	2
<b>Capacidad litros</b> <i>Capacidade litros</i>	500

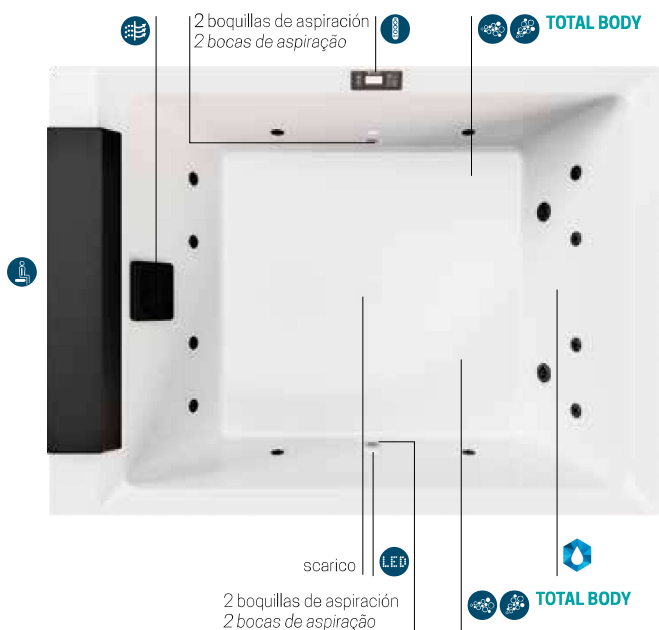
Código	Selección de funciones / Precio <i>Escolha de funções / Preço</i>			Selección Llenado <i>Escolha Preenchimento</i>		Colores de la Minipiscina <i>Cores da Minipiscina</i>	Color del asiento y reposacabezas <i>Cores dos bancos e dos apoios de cabeç</i>
	Standard + luci led bianche	UV + luci led bianche	Aquaclean + luci led bianche	SIN Llenado automático <i>SEM Preenchimento automático</i>	CON Llenado automático <i>COM Preenchimento automático</i>		
	<b>0X</b>	<b>3X</b>	<b>8X</b>	<b>0</b>	<b>1</b>	Blancobrillo <i>Branco brilhante</i>	Negro
<b>DOM60</b>	9.964 €	+ 700 €	+ 1.389 €		+ 496 €	<b>-A0</b>	<b>H</b>



Construcción del código: **Código** + **Selección de funciones** + **Colores de la Minipiscina** + **Color del asiento y reposacabezas** = código producto final  
*Construção do código: Código + Escolha de funções + Cores da Minipiscina + Cores dos bancos e dos apoios de cabeça = código final do produto*

## PANELES / PAINÉIS

Código	Selección de paneles /Selecção de painéis	
<b>PANELES ALISTONADOS / PAINÉIS ACABAMENTO MADEIRA</b>		
	<b>D1</b>	<b>D2</b>
		
	Dark Brown	Ice
<b>PADV2F2LDIVDB-</b>	1.378 €	1.378 €

Construcción del código: **Código** + **Selección de paneles** = Código completo del producto  
*Construção do código: Código + Selecção de painéis = Código completo do produto*




-  **Masaje corporal Whirlpool** aire/agua con regulación de tiempo e intensidad manual o automática para satisfacer cualquier necesidad de bienestar.
-  **Filtro desnatador de agua**  
Escumadeira de filtro de água
-  **Sistema di purificazione UV**
-  **Aquaclean UV+Ozono**
-  **2 luci LED bianche**
-  **Panel de control**  
*Painel de controle*
-  **Asiento con control de desagüe**  
*Assento com controlo de drenagem*



VERSIÓN BLANCA CON LED



Panel de control  
*Painel de controle*



Luci led bianche e audio



Aquaclean, el nuevo sistema de  
Desinfección y mantenimiento  
del agua  
*Aquaclean, o novo sistema de  
purificação e manutenção da água*



# DIVINA M BASIC SPA

# DIVINA SPA **PANELES EN ARCILLA / PAINÉIS DE ARGILA**

**¡NUEVO 2024! POSIBILIDAD DE ELEGIR PANELES DE ARCILLA PARA TODA LA SERIE DIVINA SPA**  
**NOVO 2024! POSSIBILIDADE DE ESCOLHER PAINÉIS DE ARGILA PARA TODA A SÉRIE DIVINA SPA**

## DIVINA **M** SPA



Código	Selección de paneles / <i>Seleção de painéis</i>		
<b>PANELES EN ARCILLA / PAINÉIS DE ARGILA</b>			
	R	O	S
<b>PANV2F2LDIVDO-</b>	3.127 €	3.127 €	3.127 €

## DIVINA **L** SPA



Código	Selección de paneles / <i>Seleção de painéis</i>		
<b>PANELES EN ARCILLA / PAINÉIS DE ARGILA</b>			
	R	O	S
<b>PANV2F2LDIVDL-</b>	3.604 €	3.604 €	3.604 €

## DIVINA **XL** SPA



Código	Selección de paneles / <i>Seleção de painéis</i>		
<b>PANELES EN ARCILLA / PAINÉIS DE ARGILA</b>			
	R	O	S
<b>PANV2F2LDIVDX-</b>	3.816 €	3.816 €	3.816 €

## DIVINA **XXL** SPA



Código	Selección de paneles / <i>Seleção de painéis</i>		
<b>PANELES EN ARCILLA / PAINÉIS DE ARGILA</b>			
	R	O	S
<b>PANV2F2LDIVDXX-</b>	4.028 €	4.028 €	4.028 €



# MOON **PANELES BLANCO BRILLO / PAINEIS BRANCO BRILHO**

**iNUEVO 2024!**



Código	Selección de paneles / Seleção de painels
<b>PANELES WHITE</b>	
	<b>W1</b>
	Blanco/ Branco
<b>PANV2F2LM00-</b>	3.180 €




VERSIÓN BLANCA CON PANELES ALISTONADOS ICE



VERSIÓN BLANCA CON PANELES OAK CONCRETE.


## VITA L | ACABADOS PANELES

**COLOR DE LA MINI-PISCINA / CORES DA MINIPISCINA**



Bianco  
Branco

**ASIENTO Y REPOSACABEZAS - APOIA-CABEÇAS**



Nero


**PANELES "NATURAL TOUCH" PAINÉIS NATURAL TOUCH**




Oak Alpine



Oak Concrete




Oxid




Quarz

**PANELES ALISTONADOS PAINÉIS ACABAMENTO MADEIRA**



Dark brown



Ice



**Masaje corporal Whirlpool** aire/agua con regulación de tiempo e intensidad manual o automática para satisfacer cualquier necesidad de bienestar.



**Skimmer filtro acqua**



**Cromolight** con 8 variazioni cromatiche per attivare la mente ed emozionare lo spirito.



**Panel de control**  
**Painel de controle**



Reposacabezas  
Apoia-cabeças




**Altavoces de audio Bluetooth**  
2 internos y 2 externos  
**Altifalantes áudio Bluetooth**  
2 internos e 2 externos



VERSION BLANCA CON PANELES OAK ALPINE.



Panel de control  
*Painel de controle*



Sistema cromolight & audio  
Bluetooth



Posicionamiento del jet  
empotrado en el respaldo  
*Posicionamento por jacto  
encastrados no encosto*



Minipiscina para 3



# VITAL

Dimensiones cm	180 x 140 H 85
Dimensões em cm.	180 x 140 H 85
Asientos Lugares	3
Capacidad litros	580
Capacidade litros	580

Código	Selección de funciones / Precio Escolha de funções / Preço		Selección Llenado Escolha Preenchimento		Colores de la Minipiscina Cores da Minipiscina	Color del asiento y reposacabezas Cores dos bancos e dos apoios de cabeça
	UV + Cromolight	UV + Cromolight + Bluetooth	SIN Llenado automático SEM Preenchimento automático	CON Llenado automático COM Preenchimento automático		







Blanco  
Branco

Negro













STANDARD						
	3X	4X	0	1	-W10	H
VITL50	11.500 €	+ 325 €		+ 425 €		-
STANDARD INTERCAMBIADOR DE CALOR						
	3R	4R	0	1	-W10	H
VITL50	12.350 €	+ 325 €		+ 425 €		-
PLUS						
	3X	4X	0	1	-W10	H
VITL40	12.700 €	+ 325 €		+ 425 €		
PLUS INTERCAMBIADOR DE CALOR						
	3R	4R	0	1	-W10	H
VITL40	13.550 €	+ 325 €		+ 425 €		

Construcción del código: **Código** + **Selección de funciones** + **Colores de la Minipiscina** + **Color del asiento y reposacabezas** = código producto final  
 Construção do código: **Código** + **Escolha de funções** + **Cores da Minipiscina** + **Cores dos bancos e dos apoios de cabeça** = código final do produto

## PANELES / PAINÉIS

Código	Selección de paneles / Selecção de painéis			
PANELES "NATURAL TOUCH" / PAINÉIS NATURAL TOUCH				
	P1	P2	P3	P4
				
	Oak-Alpine	Oak-Concrete	Oxid	Quarz
PANV2F2LVITL-	1.590 €	1.590 €	1.590 €	1.590 €
PANELES ALISTONADOS / PAINÉIS ACABAMENTO MADEIRA				
	D1	D2		
				
	Dark Brown	Ice		
PADV2F2LVITL-	1.431 €	1.431 €		



FUNCIONES / FUNCIONALIDADES		STANDARD	PLUS
	Whirlpool mini jets	4	6
	Whirlpool jets	12	17
	Regulación del aire	-	1
	4 Chromolight	●	●
	Sistema audio stereo + bluetooth <i>Integrated audio system + Bluetooth</i>	-	●
	Módulo Wi-Fi <i>Modulo Wi-Fi</i>	OPTIONAL	OPTIONAL
	Sistema de purificación Aquaclean (UV + ozono) <i>Aquaclean purification system (UV+ozone)</i>	OPTIONAL	OPTIONAL
	Sistema de purificación UV <i>UV purification system</i>	●	●
	Bomba de doble velocidad <i>Double speed pump</i>	●	●
	Calentador 3 KW <i>Heater 3 kW</i>	●	●
	Intercambiador de calor <i>Intercambiador de calor</i>	OPTIONAL	OPTIONAL
	Llenado automático <i>Preenchimento automático</i>	OPTIONAL	OPTIONAL

MÓDULO WI-FI / MODULO WI-FI	
Código	Precio / Preço
<b>DOMOWF</b>	477 €

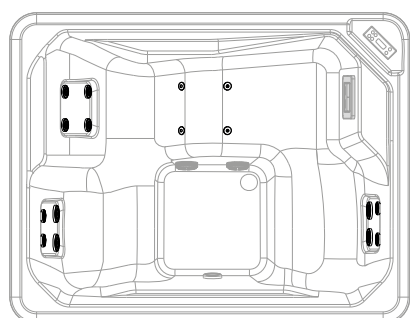
KIT AISLAMIENTO FONDO MINIPISCINA / KIT DE ISOLAMENTO DO FUNDO DO TANQUE	
Código	Precio / Preço
<b>VLTHCOFV</b>	398 €

KIT OPCIONAL PARA CLIMAS EXTREMOS / KIT OPCIONAL PARA CLIMAS FRIOS		
Coibentazione	Código	Precio / Preço
OPTIONAL Kit aislamiento paneles <i>OPTIONAL Kit de isolamento do painel</i>	<b>KBT2F2LVIL</b>	450 €

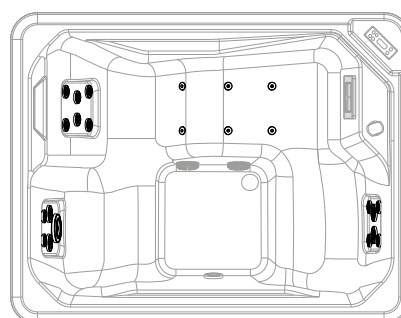
COBERTURA TÉRMICA / TAMPA TÉRMICA		
Coibentazione	Código	Precio / Preço
Cobertura térmica estival <i>Cobertura de verão</i>	<b>VLTHCO-C2</b>	1.325 €
Cobertura térmica invernall <i>Capa de inverno</i>	<b>VLTHCOT-C2</b>	1.643 €

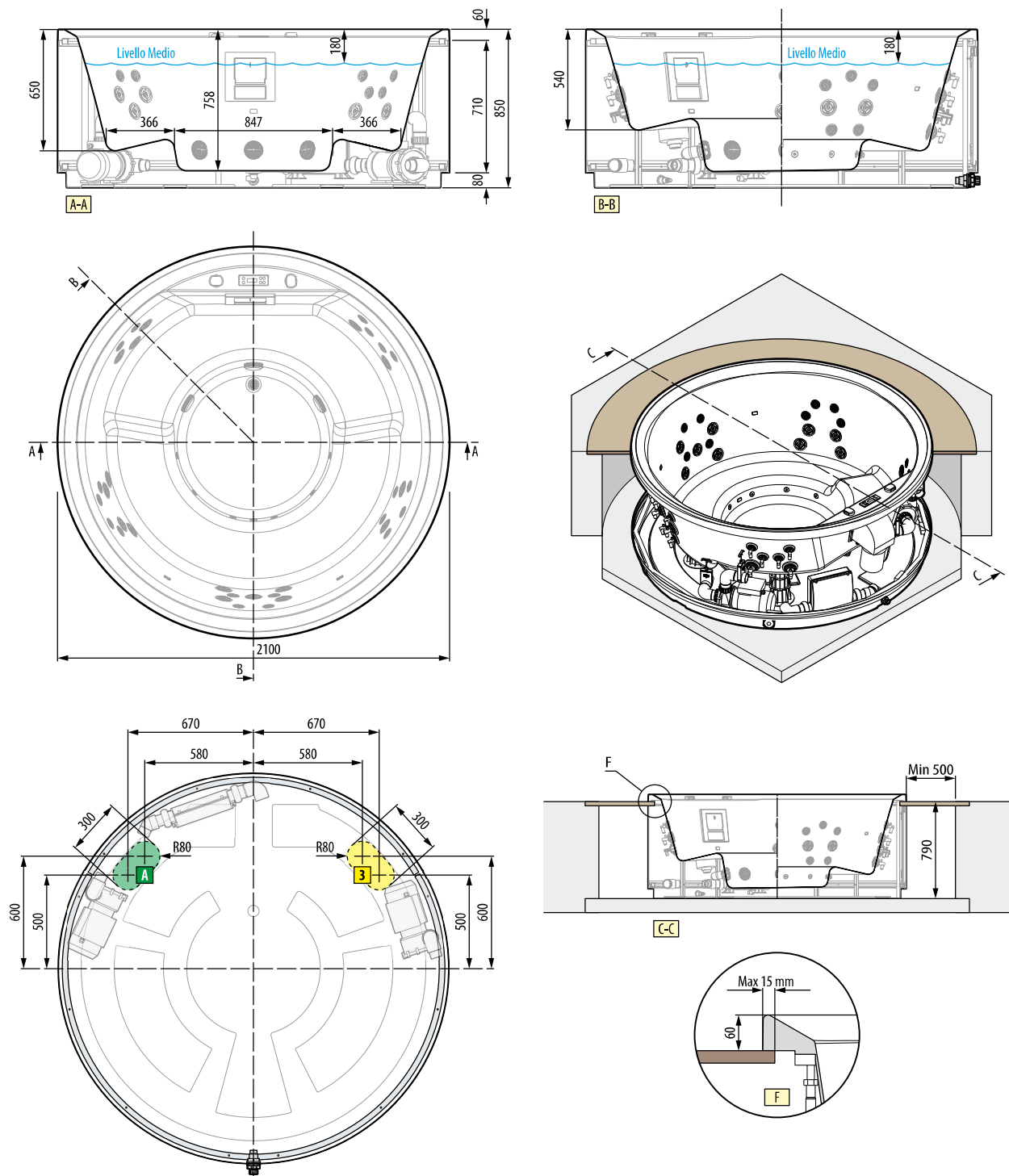
LONA PROTECTORA	
Código	Precio / Preço
<b>VLCOPR</b>	689 €

#### VERSIÓN STANDARD



#### VERSIÓN PLUS





**CARACTERÍSTICAS HIDRÁULICAS**

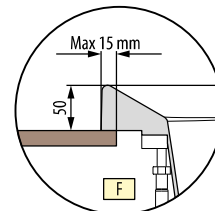
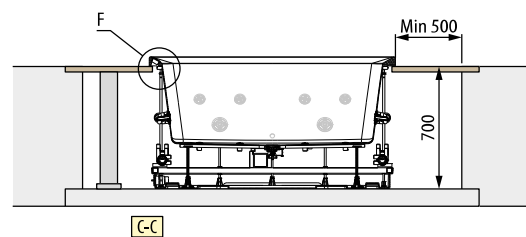
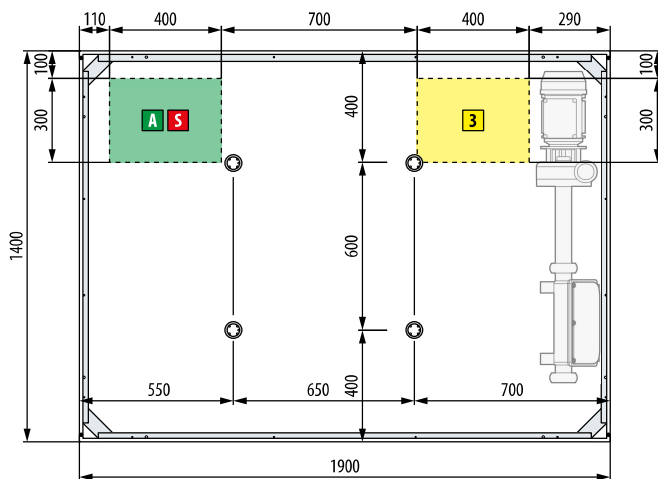
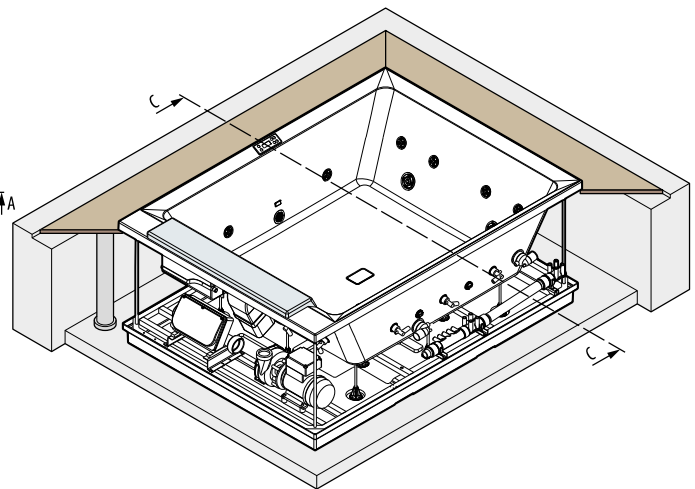
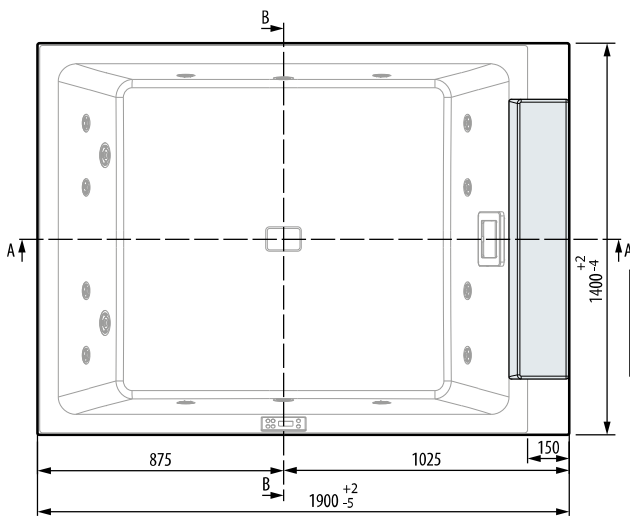
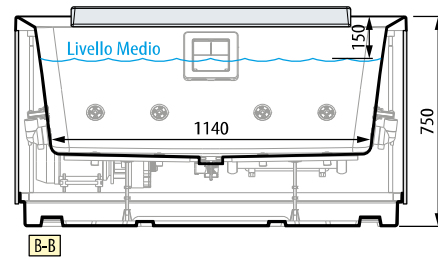
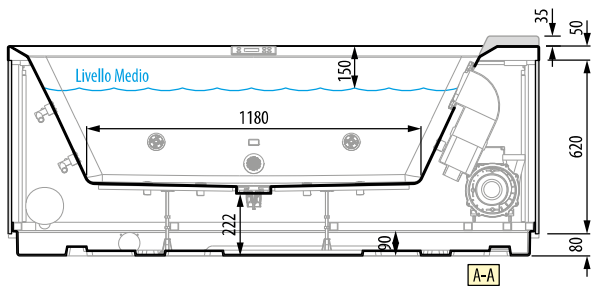
Capacidad media 970 lt  
 35 jets whirlpool (28 vers. standard)  
 6 mini jet (4 vers. standard)

**CARACTERÍSTICAS ELÉCTRICAS**

Tensión 230 V  
 Frecuencia 50 Hz  
 Potencia máx. requerida 3550 W

**CARACTERÍSTICAS MECÁNICAS**

Área total 3,46 m<sup>2</sup>  
 Peso total: 1680 kg  
 Peso Minipiscina+componentes 290 kg  
 Peso usuarios (5 pers.) 80x5=400 kg  
 Carga específica en base de apoyo 4760 N/m<sup>2</sup>



**CARACTERÍSTICAS HIDRÁULICAS**

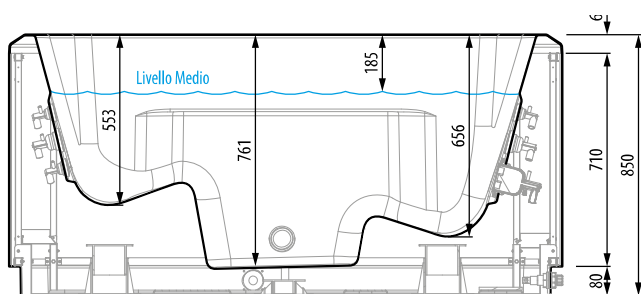
Capacidad max 500 lt  
14 jets whirlpool laterali

**CARACTERÍSTICAS ELÉCTRICAS**

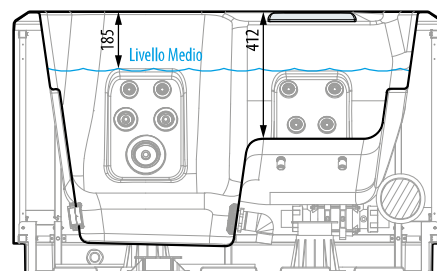
Tensión 230 V  
Frecuencia 50 Hz  
Potencia máx. requerida riscaldatore + pompa bassa velocità: 2400 W

**CARACTERÍSTICAS MECÁNICAS**

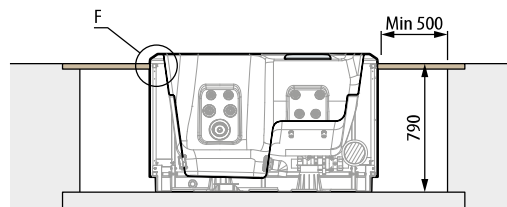
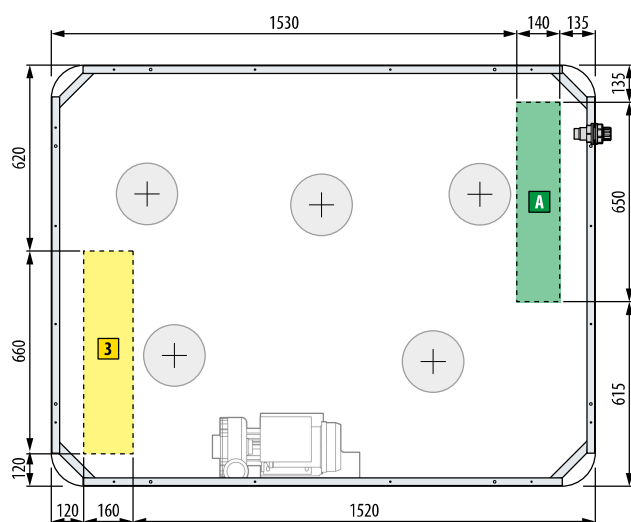
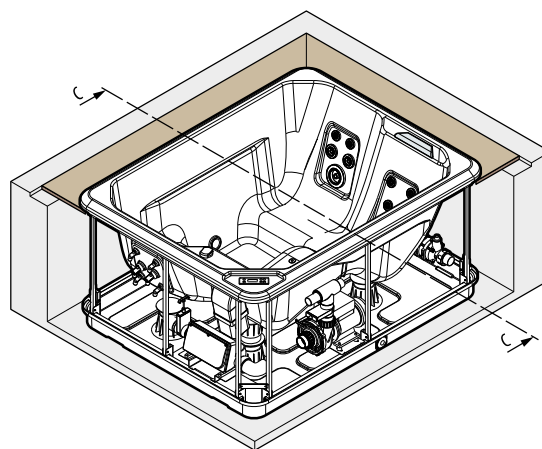
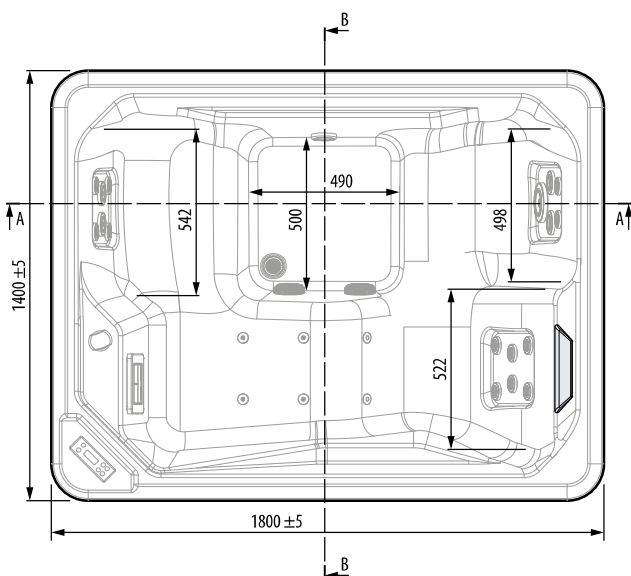
Área total 2,66 m<sup>2</sup>  
Peso total: 960 kg  
Peso Minipiscina+componentes 200 kg  
Peso usuarios (2 pers.) 80+80 kg  
Carga específica en base de apoyo 3610 N/m<sup>2</sup>



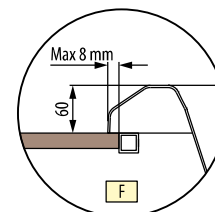
A-A



B-B



C-C



**CARACTERÍSTICAS HIDRÁULICAS**

Capacidad max 580 lt  
17 jets whirlp (12 vers. standard)  
6 mini jet (4 vers. standard)

**CARACTERÍSTICAS ELÉCTRICAS**

Tensión 230 V  
Frecuencia 50 Hz  
Potencia máx. requerida 2400 W

**CARACTERÍSTICAS MECÁNICAS**

Área total 2,5 m<sup>2</sup>  
Peso total: 1100 kg  
Peso Minipiscina+componentes 280 kg  
Peso usuarios (3 pers.) 80x3=240 kg  
Carga específica en base de apoyo 4350 N/m<sup>2</sup>



# CALIDAD Y SEGURIDAD / QUALIDADE E SEGURANÇA

## NUESTRO COMPROMISO CON TU SEGURIDAD

Todos nuestros productos han sido proyectados y realizados para cumplir con las exigencias de las normas europeas más recientes en materia de calidad y seguridad. Las materias primas y semielaborados, el montaje de los diversos componentes, cada fase está perfectamente planificada, monitorizada y revisada para garantizar siempre unos resultados al máximo nivel dentro de los valores standard exigidos por el mercado internacional. Los materiales utilizados en el embalaje son completamente reciclables conforme a la norma 94/62/CE.

Un compromiso cotidiano que intenta corresponder a la fidelidad de todos nuestros clientes.

### SAUNA DE VAPOR HÚMEDO

Las saunas de vapor húmedo Novellini son conformes a las siguientes directivas Europeas: **UE 305/2011, 2014/35/UE, 2014/30/UE, 2014/53/UE.**

Con referencia a las normas armonizadas:

**EN 60335-1**  
**EN 60335-2-105**  
**EN 62233**  
**EN 60479**  
**EN 55014-1**  
**EN 55014-2**  
**EN 61000-3-2**  
**EN 61000-3-3**  
**EN 301 489-17V3.2.0**  
**EN 301 489-1V2.2.0**  
**EN 300 328 V2.1.1**



### MATERIALES PLÁSTICOS

Todos los materiales plásticos utilizados en la producción de los productos Novellini (Acrílico, Metacrilato, ABS, etc.) se someten a exhaustivos controles para verificar sus cualidades, el espesor y la homogeneidad.

### RADIADOR SOLE

Los radiadores son conformes a las siguientes directivas europeas: **UE 305/2011, 2014/35/UE, 2014/30/UE, 2014/53/UE, 2009/125/CE (reglamento UE2015/1188).** Con referencia a las normas armonizadas:

**EN 60335-1**  
**EN 60335-2-30**  
**EN 62233**  
**EN 60479**  
**EN 55014-1**  
**EN 55014-2**  
**EN 61000-3-2**  
**EN 61000-3-3**  
**EN 301 489-17 V3.2.0**  
**EN 301 489-1 V2.2.0**  
**EN 300 328 V2.1.1**



Los paneles de ducha y los platos Novellini de fabricación propia son conformes al nuevo Reglamento UE 305/2011

Las paredes de ducha y los platos Novellini de fabricación propia son conformes al nuevo Reglamento UE 305/2011



SE PROHÍBE PONER SILICONA EN EL INTERIOR DE LAS MAMPARAS DE DUCHA.

NÃO É ACONSELHADO UTILIZAR SILICONE, NAS VEDAÇÕES PELO INTERIOR DOS RESGUARDOS

### SAUNA DE VAPOR HUMIDO

As saunas de vapor húmedo Novellini, estão conforme as seguintes directivas Europeias: **UE 305/2011, 2014/35/UE, 2014/30/UE, 2014/53/UE..**

Com referencia as normas armonizadas:

**EN 60335-1**  
**EN 60335-2-105**  
**EN 62233**  
**EN 60479**  
**EN 55014-1**  
**EN 55014-2**  
**EN 61000-3-2**  
**EN 61000-3-3**  
**EN 301 489-17V3.2.0**  
**EN 301 489-1V2.2.0**  
**EN 300 328 V2.1.1**



### MATERIALES PLÁSTICOS

Todos os materiais plasticos utilizados na produção dos productos Novellini (acrilico, metacrilato,abs, etc.), são submetidos a exhaustivo controle para verificar as suas qualidades, espessura e homogeneidade.

### RADIADOR SOLE

Os radiadores Sole estão sujeitos às seguintes normas europeias: **UE 305/2011, 2014/35/UE, 2014/30/UE, 2014/53/UE, 2009/125/CE (reglamento UE2015/1188)** Com referencia as normas armonizadas:

**EN 60335-1**  
**EN 60335-2-30**  
**EN 62233**  
**EN 60479**  
**EN 55014-1**  
**EN 55014-2**  
**EN 61000-3-2**  
**EN 61000-3-3**  
**EN 301 489-17 V3.2.0**  
**EN 301 489-1 V2.2.0**  
**EN 300 328 V2.1.1**

## O NOSSO COMPROMISO COM A TUA SEGURIDADE

Todos os nossos productos foram projectados e realizados para cumprir com as exigencias e normas europeias mais recentes em matéria de qualidade e segurança.

As matérias primas e semielaborados, as montagens dos diversos componentes, em cada fase, está perfeitamente planificada, monitorizada e controlada, para garantir sempre resultados ao máximo nivel, dentro dos valores standard exigidos pelo mercado internacional.

Os materiais usados nas embalagens, são completamente recicláveis conforme a norma 94/62/CE.

### BAÑERAS DE HIDROMASAJE BANHEIRAS DE HIDROMASSAGE

Las bañeras de hidromasaje Novellini son conformes a las siguientes directivas Europeas: **NORMAS UE 305/2011, 2014/35/UE, 2014/30/UE, 2014/53/UE.** Con referencia a las normas armonizadas

As banheiras de hidromassagem Novellini, são conforme as seguintes directivas Europeias: **NORMAS UE 305/2011, 2014/35/UE, 2014/30/UE, 2014/53/UE..** Com referencia as normas armonizadas:

**EN 12764:2018**  
**EN 60335-1**  
**EN 60335-2-60**  
**EN 62233**  
**EN 60479**  
**EN 55014-1**  
**EN 55014-2**  
**EN 61000-3-2**  
**EN 61000-3-3**  
**EN 301 489-17 V3.2.0**  
**EN 301 489-1 V2.2.0**  
**EN 300 328 V2.1.1**



Novellini Spa - Via Mantova, 1023 46034 - Borgo Virgilio Loc. Romanore Mantova - Italy 07
EN 12764:2018
Hidromasaje de baño, destinado al uso para la higiene personal. Hidromassagem de banho, destinado ao uso e higiene pessoal
Resistencia al atrapamiento de los cabellos: <b>pasa</b> Resistencia ao entupimento pelos cabelos:
Cualidades de limpieza: <b>pasa</b> Qualidade de limpeza
Durabilidad de la limpieza: <b>pasa</b> Durabilidade de limpeza

### MAMPARAS DE DUCHA / PLATOS DE DUCHA RESGUARDOS DE DUCHE / BASES DE CHUVEIRO

Las mamparas de ducha para uso doméstico de fabricación propia son conformes a la Norma Europea **UNE EN14428** (Paneles de Ducha – Requisitos funcionales y métodos de ensayo). Esta declaración se basa en la conformidad de productos según la siguiente norma: **EN 14428:2018**, Con referencia a las normas armonizadas.

Os resguardos de ducha para uso doméstico de fabricação propia são conforme as Normas Europeias **UNE EN14428** ( Paineis de ducha – Requisitos Funcionais e métodos de ensaio). Esta declaração se baseia com a conformidade de productos da seguinte norma: **EN 14428:2018**, Con referencia a las normas armonizadas:

**EN12150-1:2019**  
**ISO 7599**  
**EN ISO 2409**  
**ISO7892**

Novellini Spa - Via Mantova, 1023 46034 - Borgo Virgilio Loc. Romanore Mantova - Italy
<b>EN 14428 :2018+A1</b>

### PLATOS DE DUCHA / BASES DE CHUVEIRO

Los platos de ducha Novellini de fabricación propia para uso doméstico son conformes a la norma **Los platos de ducha Novellini de fabricación propia para uso doméstico son conformes a la norma EN 14527:2019**

Novellini Spa - Via Mantova, 1023 46034 - Borgo Virgilio Loc. Romanore Mantova - Italy
<b>12</b> <b>EN 14527-CL 1</b>

**ANEXO B:** Cuando la superficie del plato de ducha esta mojada, aumenta el riesgo de resbalar, de forma particular cuando se utiliza jabón, shampoo, aceites de baño, etc. Es importante que las personas que realizan los proyectos, así como los instaladores y usuarios, sean conscientes de ello.

**ANNEX B:** Quando molhadas, a maioria das bases de ducha, aumenta o risco de escorregar, e de forma particular, quando se utiliza sabão, shampoo, e oleos de banho, etc. É importante que todos os intervenientes na realização dos projectos, instaladores e utilizadores, estejam conscientes deste facto.

# DIRECTIVA REACH

## **(Registo, Evolução e Autorização de Substancias Químicas) Aplicação do Regulamento nº 1907/2006**

Estimado cliente

Em, 1 de junho de 2007, entrou em vigor em toda a União Europeia, o novo sistema de regulação (REACH – REGLAMENTO (CE) N. 1907/2006) N. 1907/2006, para a valoração do registo e controlo das emissões de substancias e preparados químicos no mercado europeu. Com este sistema se prevê que todas as substancias químicas produzidas ou importadas na União Europeia numa quantidade superior a 1 tonelada/ano, devam ser registadas através da Agência Europeia da Química (ECHA)

Depois de fazer uso durante um período transitório no qual será possível preparar o dossier de registo, é necessário realizar o registo preliminar antes de 01.12.08. Record-se que, se no prazo estabelecido não for efectuado o pré-registo, a substancia em questão não poderá ser colocada no mercado até que seja realizado o registo.

Com este objectivo, comunica-se que a Novellini, S.p.A., desempenha unicamente o papel de utilizador, não produzindo ou importando substancias no espaço da União Europeia, e portanto não deve assumir as obrigações relativas ao registo das ditas substancias.

Com o fim de garantir a continuidade no fornecimento dos nossos productos, informamos que estamos a tentar garantir que os nossos

fornecedores, nos casos que lhes diga respeito, efectuem o registo. No caso em tal não se verifique, substituiremos as substancias utilizadas, por outras que respondam aos requisitos das normas vigen-tes. Em todo o caso, o nosso fornecimento não sofrerá modificação alguma à margem das obrigações REACH.

No que se refere aos nossos productos, todos estão incluídos na definição de artigo, segundo o Regulamento (CE) N.1907/2006, do Parlamento Europeu e da reunião de 18 de Dezembro de 2006. Em particular o art. 7 "Registo e notificação das substancias contidas nos artigos", § 1, letra b), estes artigos não estão sujeitos a registo enquanto que as eventuais substancias neles contidas, não são destinadas a ser entregues em condições de uso normal, ou razoavelmente previstas.

Alem disso, especifica que segundo o Regulamento (CE) N. 1907/2006, os mencionados artigos, em base nas suas características, não estão sujeitos às obrigações previstas no art. 33 "Obrigação de comunicar informações das substancias presentes nos artigos" na percentagem em peso da substancia considerada perigosa, segundo a presente normativa, ser inferior a 0.1% do peso total do artigo.

## CONDIÇÕES GERAIS DE VENTA

### **ENCOMENDAS**

As descrições e fotografias apresentadas nesta tabela tem que ser entendidas unicamente a nível informativo. NOVELLINI IBÉRICA S.L.U. reserva-se o direito de modificar parcial ou totalmente os productos em qualquer momento e sem previo aviso. As encomendas consideraran-se confirmadas passadas 24 horas da sua recepção.

### **ANULAÇÃO**

Não serão aceites anulações. No caso contrario, NOVELLINI IBÉRICA S.L.U. reserva-se o direito de facturar os eventuais gastos ocasionados.

### **ENCOMENDAS ESPECIAIS**

As encomendas de productos especiais devem ser enviadas sempre por escrito e devem ser acompanhadas de pagamento do 25% do valor total dos mesmos. EM CASO ALGUM SERÃO ACEITES ANULAÇÕES DAS DITAS ENCOMENDAS.

### **PRAZOS DE ENTREGA**

Os prazos de entrega são puramente informativos, e não é suposto em nenhum caso motivo de anulação total ou parcial do pedido, nem motivo de reclamação com responsabilidades. No caso em que o prazo de entrega seja indispensável, deverá ser especificado no pedido.

### **PREÇOS E CONDIÇÕES DE PAGAMENTO**

Os preços de venda são os indicados na tabela em vigor no momento da recepção da encomenda. NOVELLINI IBÉRICA S.L.U. tem o direito de alterar e variar ditos preços inclusive sem previo aviso.

### **CONDIÇÕES DE PAGAMENTO**

Primeiras operações: Até a concessão, classificação e risco, todas as operações serão pagas mediante pronto pagamento. Operações posteriores: A acordar especificamente com cada cliente. Máximo 60 dias. No caso de atraso no pagamento será debitado o valor dos juros legais correspondentes

### **TRANSPORTE**

A perda ou danos que possa sofrer a mercadoria, são por conta do comprador a partir do momento em que fica à sua disposição, ou seja desde a entrega ao transportista, embora o transporte seja por conta de NOVELLINI IBÉRICA S.L.U.

### **EMBALAGEM**

Os preços acordados para os productos NOVELLINI IBÉRICA S.L.U. entendem-se incluindo uma embalagem normal. No caso de exigencias particulares de transporte e consequentemente de embalagem, será combinado um preço especial em função do custo acrescentado suportado. As paletes metálicas utilizadas para o transporte dos productos NOVELLINI IBÉRICA S.L.U. consideram-se "retornáveis" e propriedade do vendedor. No caso de não ser devolvido NOVELLINI IBÉRICA S.L.U. reserva-se o direito de debitar o seu valor. As mesmas paletes metálicas são de uso exclusivo dos productos NOVELLINI IBÉRICA S.L.U. que não assume responsabilidade pelo uso indevido das mesmas.

Esta tabela anula e substitui o anterior. As imagens e dados contidos neste catálogo deverão ser considerados indicativos e podem sofrer alterações sem aviso prévio.

### **GARANTIA**

NOVELLINI IBÉRICA S.L.U. os seus produtos por falta de conformidades durante um período de tres anos a partir do 01 de Janeiro e a contar desde a data de entrega dos mesmos. O comprador terá de efectuar a sua reclamação dentro dos dois meses seguintes à detecção do defeito ou falta de conformidade, o que deverá ser feito mediante uma carta/escrito dirigida ao vendedor. O comprador tem direito a reclamar a reparação, substituição do bem, rebaixa do preço ou a resolução do contrato nos termos e condições estabelecidas na Lei 84/2021 do 18 de octubre de 2021. A presente garantia, que não afecta aos direitos de que dispõe o consumidor conforme às previsões a indicada Lei, é válida para todo o território português. A garantia não cobre estragos não imputáveis ao produto, ou derivados de negligência na sua manipulação.

### **DEVOLUÇÕES**

Não serão aceites nenhuma devolução que não tenha sido previamente autorizada por NOVELLINI IBÉRICA S.L.U., e que não venha acompanhada do documento que o justifique (AUTORIZAÇÃO DE DEVOLUÇÃO).

Para a obtenção de dito documento será necessário ter comunicado aos nossos escritorios de forma detalhada e especifica para cada produto ou artigo o motivo que justifique dita devolução.

As devoluções deverão ser enviadas a portes pagos.

Nos casos de devoluções não aceites, NOVELLINI IBÉRICA S.L.U. tem o direito de debitar ao cliente os gastos ocasionados.

Em caso de devoluções por erro do cliente, os custos correspondentes serão, aproximadamente do 30% do valor líquido da mercadoria, por despesas de devolução e novo armazenamento, sempre que o produto esteja em perfeitas condições. Em caso que o produto esteja danificado ou não se encontre em perfeitas condições, NOVELLINI IBÉRICA S.L.U. tem o direito de valorizar periodicamente o importe a creditar.

### **IMPOSTOS**

Serão debitados na factura segundo a legislação em vigor.

### **JURISDIÇÃO**

O cliente aceita as condições anteriores no momento de enviar a encomenda. Serão unicamente competentes, no caso de litigio, os Tribunais de Ermesinde.

Todos os productos estão assegurados contra os danos que possam ocasionar ao consumidor conforme à directiva comunitaria CEE 85/374 de 1985, com XL Group – Insurance Company PLC.

Em situações de falso esquadro ou solo, NOVELLINI IBÉRICA S.L.U. declina toda responsabilidade em caso de eventuais dificuldades, impossibilidade de instalar o produto, perdas de água ou mau funcionamento.

A empresa não se responsabiliza de eventuais defeitos de funcionamento produzidos por uma incorreta montagem dos componentes.

Novellini se reserva o direito de contribuir aos productos modificações parciais ou totais e inclusive retirá-lo do catálogo sem previo aviso. A decoração e a tonalidade das cores das fotografias são puramente indicativas.



## LEYENDA Y SIMBOLOS DE LAS MAMPARAS DESCRIPÇÃO E SIMBOLOS DOS RESGUARDOS



Altura mampara  
*Altura do resguardo*



Espesor del cristal  
*Espessura do vidro*



Extensibilidad  
*Extensibilidade*



Reversible  
*Reversível*



No reversible  
(debe especificarse mano)  
*Não reversível*



Sistema de autoelevación en la  
apertura y cierre / *Dobradiça*  
auto-elevação abertura e fecho



Soft closing



Óptima estanqueidad  
*Ótima estanco*



Estanqueidad satisfactoria  
*Estanco satisfatória*



Estanqueidad no garantizada  
*Estanqueidade não*  
garantida 100%

## LEYENDA Y SIMBOLOS DE LAS BAÑERAS DESCRIPÇÃO E SIMBOLOS DE CABINAS DAS BANHEIRAS



Hidromasaje airpool  
*Hidromassagem airpol*



Hidromasaje Airpool dorsal (aire en  
el agua) / *Hidromassagem Airpol*  
dorsal (ar na água)



Hidromasaje Whirlpool lateral (mezcla  
de aire agua) / *Hidromassagem*  
*Whirlpool lateral (mistura ar-água)*



Hidromasaje Whirlpool dorsal (mezcla  
de aire-agua) / *Hidromassagem*  
*Whirlpool dorsal (mistura ar-água)*



Hidromasaje Whirlpool plantar (mezcla  
de aire-agua) / *Hidromassagem*  
*Whirlpool plantar (mistura ar-água)*



Natural Air



Sistema relajante Cromolight  
*Sistema relax Cromolight*



Re-calentador de agua  
*Aquecimento da água*



Encendido táctil  
*Ligação soft touch*



Desinfección  
*Desinfecção*



Grifería al borde de la bañera  
*Torneira no rebordo da banheira*



Mando a distancia "Touch Screen"  
*Comando á distancia "Touch*  
*Screen"*



Panel electrónico con función de  
hidrosecuencia / *Painel electrónico*  
*com função de hidrosequência*



Mando a distancia ON/OFF  
*Telecomando on/off*



Reposa-cabezas, impermeable  
antibacterias / *Apoia-cabeças,*  
*impermeável antibacterias*



Asiento  
*Assento*



Columna de desagüe (excepto en bañeras  
para empotrar) / *Valvula automatica*  
*(excepto nas banheiras de embutir)*



Válvula click-clack



Bluetooth



Radio RDS estéreo con altavoces  
*Radio RDS estéreo com coluna de som*



Toma auxiliar para MP3  
*Radio RDS estéreo com coluna de*  
*som MP3*



Tubo de desagüe anti-gotas  
*Tubo de descarga salvagotas*



Disegni tecnici



**NOVELLINI IBÉRICA S.L.U.**

Can Bruixa 13/15 - 08028 Barcelona  
Tel. 93 40 95 500 - 93 33 01 441 | Fax 93 49 13 601 | novellini@novellini.es

**Show room Barcelona**

Can Bruixa 13/15 - 08028 Barcelona

**MADRID**

C/Gamonal, 65 - P.I. Vallecas 28031 - Madrid  
Tel. 91 38 06 615 | Fax 91 38 06 616 | novellinimadrid@novellini.es

**Servicio técnico**

Tel. 90 20 26 659

**PORTUGAL**

Rua das Sobreiras, 55 - 4150-713 Porto - Portugal  
tel. 22 97 74 130 | fax 22 97 74 139 | portugal@novellini.pt

**Servicio técnico**

tel. 22 97 74 13 06 59

  
Designed and  
manufactured  
in **ITALY**



[www.novellini.com](http://www.novellini.com)



[www.novellini.com/facebook](http://www.novellini.com/facebook)



[www.novellini.com/instagram](http://www.novellini.com/instagram)



[www.novellini.com/YouTube](http://www.novellini.com/YouTube)



[www.novellini.com/Linkedin](http://www.novellini.com/Linkedin)



[www.novellini.com/Pinterest](http://www.novellini.com/Pinterest)