

LS79 _ MAMPARAS DE DUCHA _ SHOWER ENCLOSURES





Dear Customer,

With this new catalogue, we wanted to introduce a new collection that defies the laws of physics. SAMO's new star is called Pyxis, a response to the current trend towards a shower enclosure with an almost invisible frame, while maintaining the robustness and strength of a traditional enclosure. The enclosures are characterised by a minimal frame that borders them like a pencil stroke. This is how the ancient Greeks, scanning the horizon, relied on the lights of the constellation Pyxis to find their way home after a long sea journey. With the stars of Samo, you can always find your way home!

I hope that you will also adopt this new successful proposal.

Estimado Cliente,

Con este nuevo catálogo, hemos querido presentar una nueva colección que desafía las leyes de la física. La nueva estrella de SAMO se llama Pyxis, una respuesta a la tendencia actual hacia una mampara de ducha con un marco casi invisible, manteniendo al mismo tiempo la robustez y resistencia de una mampara tradicional.

Las mamparas se caracterizan por un marco mínimo que las bordea como un trazo de lápiz. Así es como los antiguos griegos, oteando el horizonte, se apoyaban en las luces de la constelación de Pyxis para encontrar el camino de vuelta a casa tras un largo viaje por mar. Con las estrellas de Samo, siempre encontrarás el camino de vuelta a casa.

Espero que usted también adopte esta nueva propuesta de éxito.

The Chairman - El Presidente
Denis Venturato


lineabeta

NEW

26 Pyxis,

new collection - *nueva colección*

48 Open,

L73 e .76 Sage, L86 e .86 Ambra, new profiles finishing - *nuevo acabado de perfiles*

100 Grand Polaris,

L91 white matt-*Blanco mate* / L96 Black matt-*Negro mate*, new profiles finishing - *nuevo acabado de perfiles*

116 Acrux,

new images - *nuevas imágenes*

222 Cee Art,

new images - *nuevas imágenes*

246 Polaris,

L91 white matt-*Blanco mate*, new profiles finishing - *nuevo acabado de perfiles*

272 Alter,

new images - *nuevas imágenes*

L91 white matt-*Blanco mate*, new profiles finishing - *nuevo acabado de perfiles*


286 America quattro SP,

L96 Black matt-*Negro mate*, new profiles finishing - *nuevo acabado de perfiles*

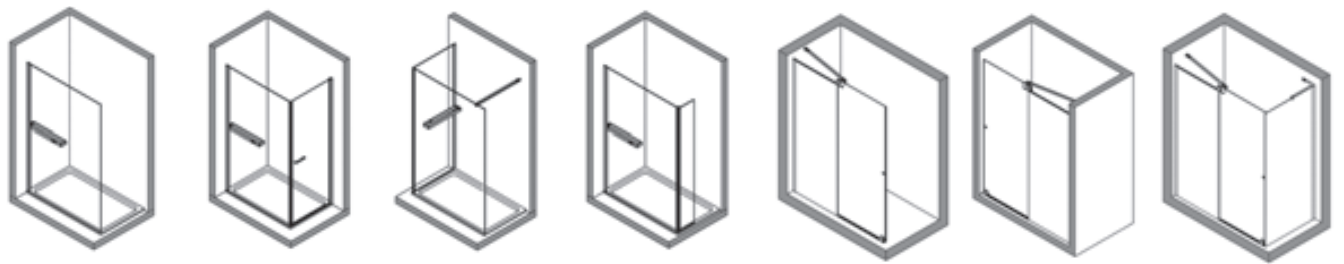
300 America quattro,

L96 Black matt-*Negro mate*, new profiles finishing - *nuevo acabado de perfiles*

Index



04	Portfolio
06	Panels finishing and finishing profiles - <i>Acabado paneles y acabado de los perfiles</i>
08	Shower tray finishing - <i>Acabado Platos de ducha</i>
10	How to create a special product code - <i>Como componer los códigos especiales</i>
14	Digital printing on glass - <i>Impresión digital del vidrio</i>
18	EPD Certification - <i>Certificación</i>
20	Environmental sustainability- <i>Sostenibilidad del medio ambiente</i>
22	Green Vision
24	Istà y Fòra
26	Pyxis
58	Open Side with shelf - <i>Open Side con ménsula</i>
60	Fixed panel with shelf for combination - <i>Panel fijo con ménsula para combinaciones</i>
62	Deflector for Open - <i>Deflector paraOpen</i>
64	Open Sliding - <i>Open con puerta corredera</i>
66	Open Sliding optional - <i>Open con puerta corredera Opcional</i>
68	Fixed panel for Open Sliding - <i>Panel fijo para Open con puerta corredera</i>
70	Open Side
72	Open Shot
74	Open Screen
76	Open Combination - <i>Combinaciones Open</i>
78	Vertical profile (floor-ceiling) - <i>Sistema suelo-techo</i>
80	Zenith
100	Grand Polaris
116	Acrux
138	Europa SP
156	Europa
190	Shower trays - <i>Platos de ducha StoneFit</i>
198	Wall Panels - <i>Revestimientos StoneFit</i>
200	Shower trays - <i>Platos de ducha Stone</i>
204	Cee Art SP
222	Cee Art
246	Polaris
272	Alter
278	Flex
286	America quattro SP
300	America quattro
314	America
328	Ciao
334	Bath Screens - <i>Mampara para bañera</i>
346	Special Products - <i>Productos Especiales</i>
366	Special Profiles - <i>Perfiles Especiales</i>
368	Compensating profiles - <i>Perfil de compensación</i>
374	Spare parts - <i>Piezas de repuesto</i>
390	Services before and after sale - <i>Servicios pre y posventa</i>
392	The Quality - <i>La Calidad</i>
394	The materials - <i>Los Materiales</i>
396	StarClean - <i>StarClean</i>
398	Cleaning our products - <i>Limpieza del producto</i>
400	e-samo Web Services
402	<i>e-samo Web Services</i>
404	General sale and transport conditions
406	<i>Condiciones generales de venta</i>



OPEN p. 58 p. 59 p. 60 p. 62 p.64 p. 66 p. 68

Corner sliding doors
Angular de dos hojas correderas

Corner pivot doors
Angular abatible

Corner enclosure
with 2 bifolding doors -
Angular con 2 puertas plegables

Single pivot door
Frontal con una hoja abatible

Shower enclosure with pivot door and
fixed panel
Puerta abatible con panel fijo en linea

Three panels pivot door
Frontal abatible de tres paneles

Four panels pivot doors
*Frontal abatible dos
puertas y dos fijos*



PYXIS Coming soon

p. 44 - 46

p. 40 - 42

ZENITH p. 90

p. 92

p. 96

GRAND POLARIS p. 110

p. 112 - 114

ACRUX p. 126

p. 134

EUROPA SP p. 146

p. 150

EUROPA p. 164

p. 174 - 176

p. 168 - 170

CEE ART SP p. 212

CEE ART p. 230

p. 236

POLARIS - ALTER p. 254 - 258 - 276

p. 272

p. 256 - 260 - 274

p. 264

p. 266

AMERICA QUATTRO SP p. 290 - 291- 292

AMERICA QUATTRO p. 302-303-304

p. 309

AMERICA p. 316-318

p. 321

CIAO p. 330

FLEX p. 280 - 281



p. 67



p. 67



p. 70



p. 71



p. 72



p. 74

Bifolding door
Mampara con dos hojas plegables

Saloon door
Frontal con dos hojas abatibles

Two panels sliding door
Frontal con una puerta corredera

Four panels sliding door
Frontal con dos puertas correderas

Quadrant enclosure with two panels
Semicircular con una puerta corredera

Quadrant enclosure with four panels
Semicircular con dos puertas correderas

Quadrant shower enclosure
with four panels
Semicircular abatible con cuatro paneles

Fixed panel for combination
*Panel fijo para combinaciones con
frontal abatible*



p. 36 - 38

p. 38-42-46

p. 94 - 98

p. 112

p. 128 - 130

p. 132

p. 136

p. 148

p.152

p.154

p. 178

p. 180

p. 166

p. 172

p. 164

p. 182-184

p. 188

p. 214 - 216

p. 218

p. 220

p. 240

p. 238

p. 232

p. 234

p. 242

p. 244

p. 262

p. 268

p. 270

p. 297

p. 294

p. 296

p. 298

p. 310

p. 311

p. 306 - 308

p. 312

p. 313

p. 323

p. 322

p. 317

p. 320

p. 324-325


p. 326

p. 331


p. 332

p. 284


Panel finishing - Acabado paneles




TR
transparent
transparente




TG
transparent Grey
transparente Gris




AS
satin Acqua
 satinado Ácido Acqua




RF
transparent with serigraphy band
transparente con serigrafía franja




ST
frosted
estampado



RS
Satin (on rounded version, satin inside only)
 satinado (sólo en los semicirculares el satinado está en el interior)




SY
mirrored glass
cristal de espejo




GS
satin Grey
 satinado Gris

Polystyrene - *Poliestireno*




SE
Setola




JU
Juta


Aluminium profiles finishing - Acabado de los perfiles de ducha



L01
white
blanco



SAR
silver glazed satin
satinado plata




ULU
brilliant chrome
romo brillante



NEW
SNK
satin nickel
níquel satinado



NEW
AL4
brushed bronze matt
bronce cepillado mate




NEW
L55
metallic pink matt
rosa metalizado mate




NEW
L73
sage matt
sage mate




NEW
L86
ambra matt
ambra mate




L90
artic matt
artic mate




L91
white matt
blanco mate




L92
sailor blue matt
sailor blue mate




L95
grey matt
gris mate



L96
black matt
negro mate



L98
sand matt
arena mate




L99
tortora matt
tortora mate

Shower tray finishing - Acabado Platos de ducha

StoneFit



R01
white
Blanco



R06
black
Negro




R08
sand
Arena



R10
artic
Artic



R17
grey
Gris



R19
tortora
Tortora


Stone



R01
white
Blanco




R06
black
Negro



R17
grey
Gris


Accessories finishing - Acabadoaccessories

melamine - *melamina*




.80
methacrylate transparent
Metacrilato trasparente


aluminium - *Aluminio*



.09
white
Blanco




.18
black
Negro



.29
brilliant chrome
romo brillante






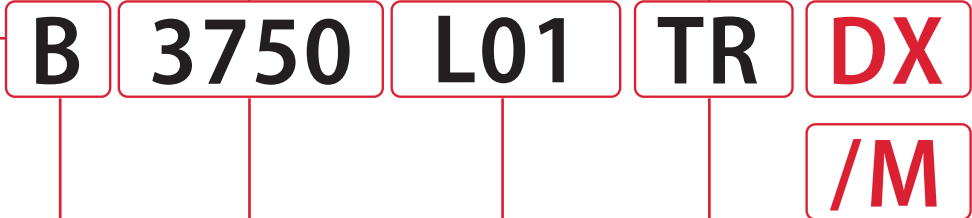
.73
sage matt
sage mate



.86
ambra matt
ambra mate

How to create a code - *Como componer los códigos*

Z [cm]	Cod.	Z1 [cm]	A [cm]	B [cm]	C [cm]	 [dm³]	 [kg]	 [n°]	L01 [€]
64-66,5	B3750	62,2-68,7	//	//	//	99	29	1	
									TR
									AS
									RF



Identify the product specificity
(Not always necessary)
DX = right hand side version or
right side
/M = reversible panel

Panels finish
TR = transparent glass

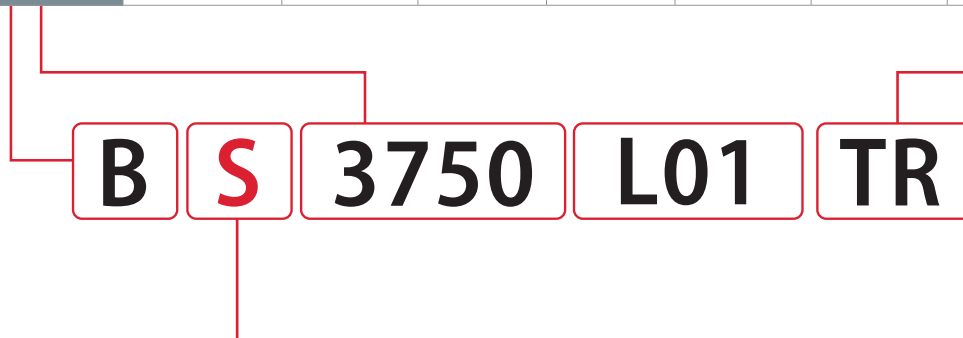
Profiles finish
L01 = white

Series, model and size of the product
3750 = Grand Polaris, Fixed panel for combination, 64-66,5 cm.

Type of product
B = shower enclosure

How to create a special code - *Como componer los códigos especiales*

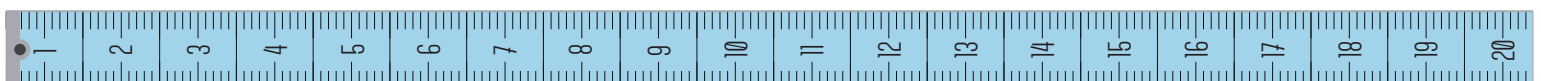
Z [cm]	Cod.	Z1 [cm]	A [cm]	B [cm]	C [cm]	[dm³]	[kg]	[n°]	L01 [€]
64-66,5	B3750	62,2-68,7	//	//	//	99	29	1	TR
									AS
									RF



To create the special product code, add the letter "S" between the letter "B" and the "serial number" of the requested article
Para crear el código de producto especial, agregue la letra "S" entre la letra "B" y el "número de serie" del artículo solicitado

Standard-Estándar	Level - Nivel	SPECIAL Shapes - Formas ESPECIALES			
 HEIGHT and WIDTH standard ALTURA - ANCHURA estándar	I	 Lower HEIGHT ALTURA inferior	 Greater HEIGHT ALTURA mayo	 Lower WIDTH ANCHURA inferior	 Greater WIDTH ANCHURA mayor
	II	 Lower HEIGHT / Lower WIDTH ALTURA inferior / ANCHURA inferio	 Greater HEIGHT / Lower WIDTH ALTURA mayor / ANCHURA inferior	 Lower HEIGHT / Greater WIDTH ALTURA inferior / ANCHURA mayor	 Greater HEIGHT / Greater WIDTH ALTURA mayor / ANCHURA mayor
	III	 GLASS Beveled VIDRIO biselado	 GLASS over a low wall VIDRIO sobre un muro bajo	 GLASS round VIDRIO redondeado	 WIDTH customized doors ANCHO puertas personalizadas
	IIII	Different solutions from those in the cases I, II, and III: see from page section 352 on page 363. Please contact customer office to have feasibility and price. Soluciones diferentes de los casos I, II y III: ver desde la sección de la pág. 352 a la pág. 363 Contacta a nuestro departamento de atención a los clientes para tener factibilidad y el precio.			

Intermediate widths: add to the price of the larger size. - *Anchos intermedios: añadir al precio de la talla mayor.*



We are Samo - somos samo



60+ years of entrepreneurial history
5 años de historia empresarial


230+ employees
empleados

50+^{MLN} of € invoiced
de euros facturados



55.000 m2 of production facilities
m2 de instalaciones de producción

1.000+ showers produced per day
duchas producidas por día


We are digital - estamos digitales




DD
Brezza





DH
Cubix





DI
Fronda




DK
Exagon



DM
Wave



DN
Rombi



Digital printing on glass

The technology of digital printing on glass is an advanced technique that makes it possible to print images, photographs, designs, and words received on digital support onto sheets of tempered glass. The result is a high-definition, four-colour print: the four-colour ceramic inkjet in a single application guarantees excellent resolution of the image on the glass surface and the utmost duration over time, recreating infinite nuances. More specifically, digital printing involves the use of special ceramic paints that, when vitrified during the tempering process, guarantee that the quality of the image impressed on the glass remains unchanged over time.

Until today, the screen printing process has been the only way to decorate glass with coloured paints. Screen printing requires the use of specific screen printing frames to apply the paint and reproduce the image and, moreover, only one colour can be applied at a time, without the possibility of added nuances or chromatic shades to the image.

With digital printing, the images, photographs and drawings are processed by a dedicated printing software that faithfully reproduces the subject using 4 colours at the same time in a one-step printing process. This guarantees the utmost quality of definition, a variety of shades of colours, and even transparencies.

These prints will not fade over time, but instead retain their appearance, intensity and colour even after coming into contact with water on a daily basis when used as a shower wall.

The image file sent must be in high resolution (at least 300 DPI, with minimum dimensions of 21x30cm) in digital format (.jpg, .tif, .eps, .raw) or in vectorial format (.ai)

Please note: the visual perception of an image can change, depending on the support used to view it. The same image has different colour effects if it is printed on paper, glass or if it is projected onto a screen.

Impresión digital del vidrio

Este nuevo método de impresión digital se basa en una tecnología de vanguardia que permite imprimir imágenes, fotografías, dibujos y letras (enviados en formato digital) sobre paneles de vidrio templado. Se trata de una impresión de alta definición y en cuatricromía: con una sola aplicación, el chorro de tinta cerámica de cuatro colores garantiza una perfecta resolución y la máxima duración de la imagen en la superficie del vidrio, reproduciendo infinitos matices. La impresión digital consiste en la utilización de pinturas cerámicas especiales que, vitrificando durante el proceso de temple, garantizan la inalterabilidad de la calidad de la imagen impresa.

Hasta ahora, la única forma de decorar vidrios con pinturas de colores era la serigrafía.

La serigrafía requiere la utilización de bastidores serigráficos específicos para aplicar la pintura y reproducir la imagen, y solo permite la aplicación de un color por vez, sin la posibilidad de dar a la imagen matices o gradaciones cromáticas.

Con la impresión digital, por el contrario, las imágenes, fotografías y dibujos son elaborados por un software dedicado de la impresora, que reproduce fielmente el sujeto, utilizando simultáneamente los cuatro colores en un solo paso de impresión y garantizando así una altísima calidad de definición, colores con matices y juegos de transparencias.

Impresiones cuyo aspecto, intensidad y color no se desvanecen con el tiempo, a causa del contacto con el agua o del uso cotidiano de las cabinas de ducha.

La imagen enviada debe ser de alta resolución (al menos 300 DPI, dimensiones mínimas 21 x 30 cm) y en formato digital (.jpg, .tif, .eps, .raw) o vectorial (.ai)

Atención: La percepción visual de una imagen puede cambiar en función del soporte en el que se realiza. En efecto, la misma imagen tiene un rendimiento cromático diferente si está impresa en papel o vidrio, o si se proyecta en una pantalla.


We are technological - *estamos tecnológicos*



UV gluing

The ideal solution for fixing components is UV gluing technology, borrowed from aeronautic engineering, which has found fantastic applications in the glass industry as it makes it possible to obtain invisible adhesion while guaranteeing a high mechanical resistance.

Over the course of 2016, the Samo Industries group developed this technology to be used on some of its products. Compared to traditional gluing, where the adhesive is left to air dry or is set using other reactive substances, this technology uses special lamps that emit UV rays. The glues used for this technology polymerize once they are exposed to ultra-violet rays, guaranteeing a rapid and safe joining of the parts involved. This technology can be used to glue a wide variety of materials, covering various fields of application. In our case, this technique is applied in the joining of metal elements (hinges, fixing elements, handles) to the glass.



Encolado UV

Una solución ideal para la fijación de los componentes es la tecnología de encolado UV, tomado de la tecnología aérea. Esta técnica se aplica ampliamente en la industria del vidrio, ya que permite obtener encolados invisibles, pero con una elevada resistencia mecánica.

A lo largo de 2016, el grupo Samo Industries ha aplicado esta tecnología en algunos de sus productos. A diferencia del encolado tradicional, en el que el adhesivo se deja secar reaccionando con el aire u otras sustancias reactivas, esta tecnología utiliza lámparas especiales que emiten rayos ultravioletas. Los adhesivos utilizados con esta tecnología polimerizan cuando se exponen a los rayos ultravioletas, garantizando una unión rápida y segura de los componentes. Con esta tecnología se pueden pegar diferentes tipos de material, en numerosos sectores de aplicación. En nuestro caso, esta técnica se aplica para unir los elementos metálicos al vidrio (bisagras, grapas, tiradores).



We are certified - *estamos certificados*



Samo Industries Group continues its mission of protecting the environment and obtains the first EPD certification for shower enclosure in the world for a selection of Samo products, thanks to a work started in 2015 and carried out in synergy with the “Shower Enclosure Technical Working Group » from Assobagno.

The **EPD** (Environmental Product Declaration) is an environmental declaration verified by an independent and internationally recognized body that communicates the environmental performance of a product through the use of objective, comparable and credible information, taking into account data such as energy consumption and raw materials, atmospheric emissions, waste production and discharges into water. It is not simply a matter of caring for the environment, but of committing to take concrete steps towards a new, truly sustainable industrial world.

The achievement of this certificate, in addition to affirming the sensitivity of the Group to environmental issues, brings an added value to the product. The customer buys an item of the highest quality with a transparent environmental label, and designers and professionals in the sector are brought to work with products already certified in order to obtain full environmental certificates for their projects.

Product certification focused on a total of three models:

Cee Art (shower enclosure with sliding doors and integral frame)

Polaris, B3906ULUTR+B3866ULUTR (shower enclosure with hinged door and fixed panel without frame)

Open Side, B4084ULUTR (all-glass wall).

El grupo Samo Industries continúa su misión de cuidado del medioambiente y obtiene la primera declaración EPD otorgada a mamparas de ducha en el mundo para una selección de productos Samo, gracias a un trabajo comenzado en 2015 y desarrollado en sinergia con el Gruppo di Lavoro Tecnico Cabine Doccia (Grupo de Trabajo Técnico Boxes Ducha), en el contexto de Assobagno.

La EPD (Environmental Product Declaration) es una declaración ambiental, verificada por una entidad independiente y reconocida a nivel internacional, que indica las características ambientales de un producto mediante datos objetivos, verificables y creíbles, tomando en cuenta variables como el consumo de energía y de materias primas, las emisiones atmosféricas, la producción de residuos y las descargas en cuerpos de agua. No se trata simplemente de preocuparse por el medioambiente, sino de comprometerse en dar pasos concretos en la dirección de una nueva visión industrial realmente sostenible.

La obtención de esta declaración, además de certificar la sensibilidad del Grupo a los temas ambientales, aporta un valor añadido al producto, dado que el cliente final adquiere un elemento de altísima calidad con una etiqueta ambiental transparente, mientras que los proyectistas y demás profesionales del sector pueden trabajar con productos certificados, con vistas a la obtención de declaraciones ambientales globales para sus proyectos.


La certificación de los productos se ha centrado en tres modelos:

***Cee Art** (mampara de ducha con puertas correderas con marco integral)*

***Polaris, B3906ULUTR+B3866ULUTR** (mampara de ducha con puerta abatible y mampara fija sin marco)*

***Open Side, B4084ULUTR** (mampara divisoria totalmente de vidrio).*

We are sustainable - *estamos sostenibles*



SAMO uses 100% energy from renewable sources

The GO - Guarantees of Origin - are recognized international certificates for electricity production factories that respect certain environmental sustainability characteristics. Established in 2009, they are today the main tool ensuring the traceability of the energy produced and supporting the promotion and development of the market for clean energy produced from renewable resources.

The aim of GO certification is to ensure the customer that an amount of energy equal to that which they have consumed has been produced by factories powered by a well-defined renewable source over a given period of time. Through the use of GO certificates, the buyer finances clean energy by demonstrating its commitment to the environment. When the commitment to the environment and the eco-sustainability of production activities were making their first stirrings, Samo created the first completely ecological shower enclosure in collaboration with Legambiente, made of laminated wood, aluminum and glass 100% recyclable materials - with some versions made with panels in recycled plastic or recycled PET from selective sorting.

After this first success in the green world, Samo's commitment has been directed towards the consumption of energy - for its production activity - made from 100% renewable sources. As manufacturer of showers, the commitment then extended - through the "Save water" project - towards the promotion of a conscious and responsible use of water, first of all by promoting daily behaviors that allow a correct use and without waste of water, primary source of life.

This commitment is characterized by the CO2 certification of the production of showers, and the compensation of the carbon dioxide impact on the environment of all the marketing activities of the Samo brand, through the purchase of Carbon Credits.

The commitment to the environment is a path that Samo wishes to take as a protagonist, while being aware that one is never completely satisfied with his own approaches and behavior, in favor of a truly sustainable economy for our beloved planet.

El 100 % de la energía utilizada por SAMO proviene de fuentes renovables

Las Garantías de Origen GO son certificados internacionales otorgados a las instalaciones de producción de energía eléctrica que respetan determinadas características de sostenibilidad ambiental. Nacidos en 2009, actualmente constituyen el principal instrumento para garantizar la trazabilidad de la energía producida y sostienen la promoción y el desarrollo de un mercado voluntario de la energía limpia producida mediante fuentes renovables.

El objetivo de la certificación GO consiste en garantizar al cliente que una cantidad de energía equivalente a la consumida por él haya sido producida mediante instalaciones alimentadas por una fuente renovable bien definida, en un lapso determinado. Mediante el uso de certificados GO, el comprador financia la energía limpia, testimoniando su compromiso a favor del medioambiente. Cuando el compromiso a favor del medioambiente y de la sostenibilidad ambiental de las actividades humanas de producción daban sus primeros pasos, Samo creó el primer box ducha completamente ecológico en colaboración con Legambiente, construido de madera laminada, aluminio y vidrio –materiales 100 % reciclables–, con algunas versiones realizadas con mamparas de plástico postconsumo (es decir, PET reciclado proveniente de la recogida selectiva).

Después de este primer logro en el mundo green, el compromiso de Samo se orientó hacia el consumo de energía en su actividad de producción, derivada en un 100 % de fuentes renovables.

Como fabricantes de duchas, el compromiso se extendió luego –a través del proyecto "Save water"– a la promoción de un uso consciente y responsable del agua, promoviendo en primer lugar aquellos comportamientos cotidianos que permiten un uso adecuado y sin desperdicio del bien "agua", fuente primaria de la vida.

A este compromiso responde la certificación CO2 para la producción de las duchas y la compensación del impacto en el medioambiente del dióxido de carbono generado por todas las actividades de marketing de la marca Samo, mediante la adquisición de Carbon Credits.

El compromiso a favor del medioambiente es un camino que Samo desea recorrer como protagonista, con la consciencia de que nunca debemos sentirnos suficientemente satisfechos de nuestros pasos y comportamientos a favor de una economía realmente sostenible para nuestro amado planeta

We are responsible - Somos responsables



Recycled and easily reusable plastic materials

Life in the open air is a mirage for many, but also a reality for all those looking for contact with the world outside the home.

Istà is the shower designed by Joe Velluto proposed by Samo for an outdoor audience. Summer brings us to enjoy carefree moments in the sunlight and nothing is more desired than a refreshing shower after a splendid and hot summer day.

Istà has a linear and simple design, which allows it to adapt to all outdoor environments, without altering the balance of styles and materials.



Materiales plásticos reciclados y fácilmente reutilizables

La vida al aire libre es un espejismo para muchos, pero también una realidad para todos aquellos que buscan el contacto con el mundo exterior a casa.


Istà es la ducha diseñada por Joe Velluto propuesta por Samo para un público al aire libre. El verano nos lleva a disfrutar de momentos despreocupados bajo el sol y nada se apetece más que una ducha refrescante después de un espléndido y caluroso día de verano.

Istà tiene un diseño lineal y sencillo, lo que le permite adaptarse a todos los ambientes exteriores, sin alterar el equilibrio de estilos y materiales.

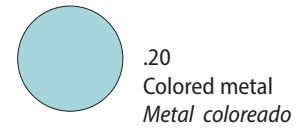
Istà

H 236 cm.


Basic finish
Acabado básico



Structure finish
final de la estructura



236
cm

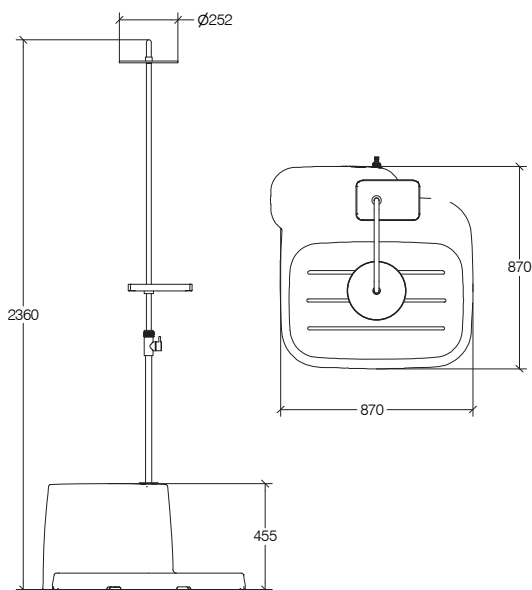


Mobile outdoor shower with polyethylene base, bracket and shower head in powder coated metal. Designer: Studio JoeVelluto
Ducha exterior móvil con base de polietileno, soporte y rociador de metal con recubrimiento de polvo. Diseñador: Studio JoeVelluto




Outdoor shower
ducha al aire libre

Z [cm]	Cod.	A [cm]	B [cm]	B1 [cm]	[dm ³]	[kg]	[n°]	.20 [€]
87x87	53830.09	236	45,5	//	//	//	1	**

** View Lineabeta catalogue - Ver catálogo Lineabeta



Basic finish
Acabado básico

-  .76 Azure
Azul
-  .95 Grey
Gris
-  .99 Tortora
Tortora




The washbasin can be wall-mounted (indoor) with the relevant kit to be purchased separately code A53565K1, or free-standing (outdoor) with kit to be purchased separately code A53565K2. The tap is not included in the package.

El lavabo se puede montar en la pared (interior) con el kit correspondiente que se adquiere por separado código A53565K1, o independiente (exterior) con el kit que se adquiere por separado código A53565K2. El grifo no está incluido en el paquete.

Washbasin in recycled plastic material. Designer: Studio JoeVelluto
Fregadero de plástico reciclado. Diseñador: Studio JoeVelluto

Outdoor and indoor washbasin
Fregaderos exteriores e interiores



	Cod.	A [cm]	H [cm]	P [cm]	 [dm ³]	 [kg]	 [n°]	.76 - .95 - .99 [€]
//	53565.	70	85	40	238	18	1	**

** View Lineabeta catalogue - Ver catálogo Lineabeta



Pyxis









B1748AL4TR



B1785SNKTR_B1795SNKTR

PRODUCT PLUSES - PLUS DE PRODUCTO



- Height 200 cm
- Glass 6 mm. (sliding panels and fixed panels) and glass 8 mm. (pivoting panels)
- Aluminium structure
- Horizontal profiles H. 1,5 cm.
- Wall profiles H. 3 cm.
- No bottom profile on sliding door
- Hinges on pivoting door and sliding system UV bonded
- Internal glass wire on hinges and magnetic profiles
- Internal and external door opening
- Wall screw cover
- Anti-limescale treatment included in the price


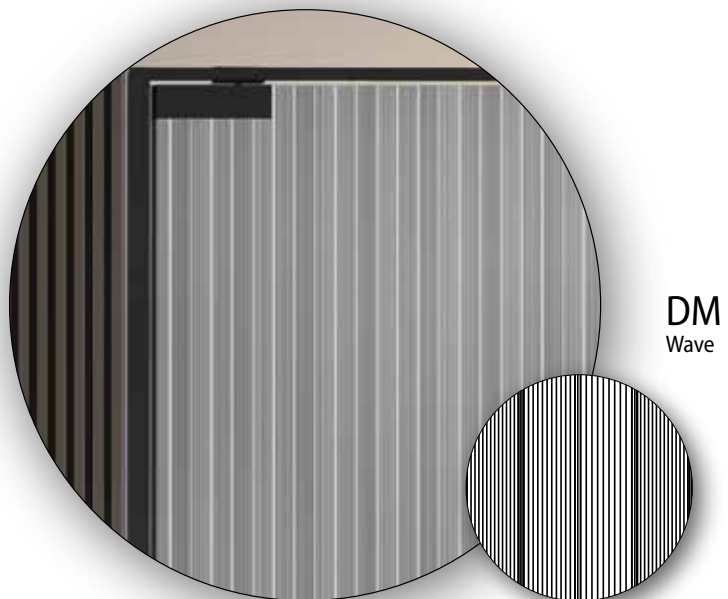

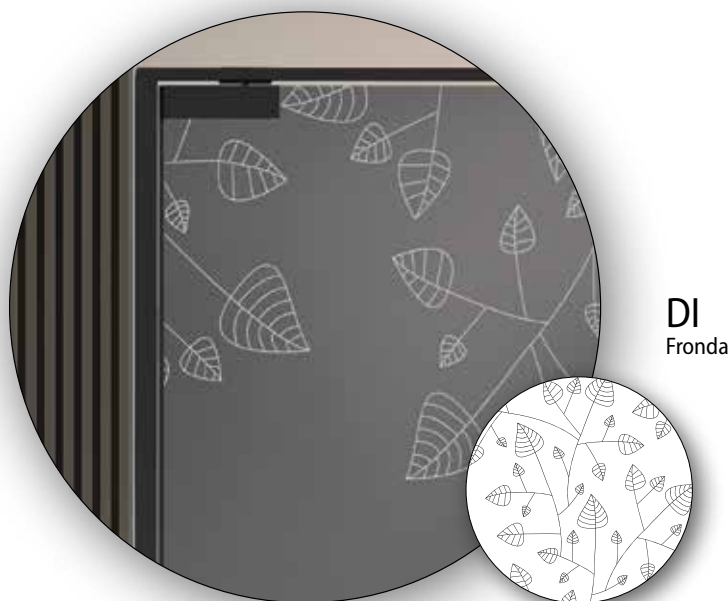
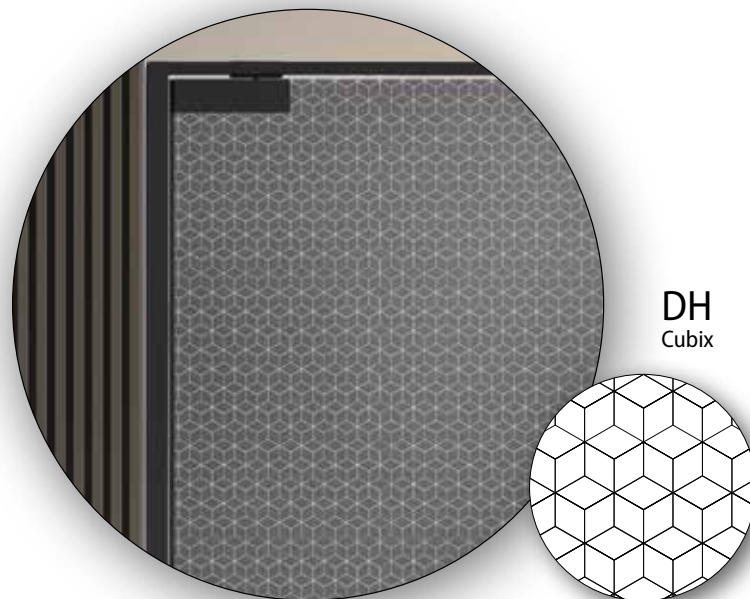



- *Altura 200 cm.*
- *Vidrio de 6 mm. (hojas correderas y fijas) y vidrio de 8 mm. (hojas pivotantes)*
- *Marco de aluminio*
- *Perfiles horizontales H. 1,5 cm.*
- *Perfiles murales H. 3 cm.*
- *Sin perfil inferior en la puerta corredera*
- *Bisagras pivotantes y deslizamiento pegados con UV*
- *Alambre de vidrio interior en bisagras y perfiles magnéticos*
- *Apertura de la puerta hacia dentro y hacia fuera*
- *Tapa atornillada en la pared*
- *Tratamiento antical incluido en el precio*






Digital printing, on glass TR or TG
Impresión digital, sobre vidrio TR o TG



Pyxis

Digital printing on glass
Impresión digital del vidrio




DN
Rombi


Pyxis



Panels finishing - *Acabado paneles*



TR
transparent
transparente




TG
transparent Grey
transparente gris


Profiles finishing - *Acabado perfiles*




ULU
brilliant chrome
chromo brillante




SNK
satined nickel
níquel satinado




L55
metallic pink matt
rosa metalizado mate



L91
white matt
blanco mate



L96
black matt
satinado mate

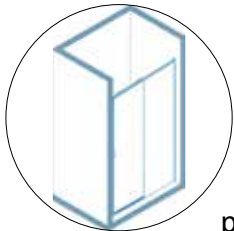


AL4
brushed bronze matt
bronce cepillado mate

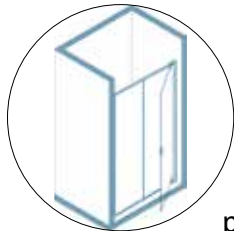
Squares - *Angulares*



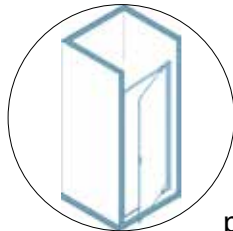
Doors - *Frontales*



p. 36

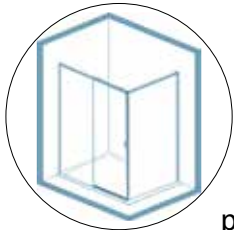


p. 40

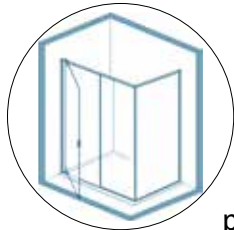


p. 44

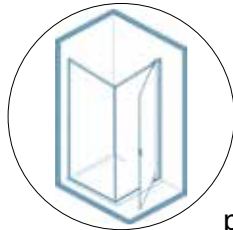
Fixed walls
Paneles fijos



p. 38



p. 42



p. 46

5

5 Years
Warranty

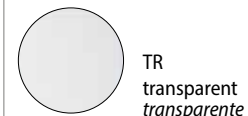
Garantía De
5 Años

200
cm

6
mm



Panels finishing Acabado paneles



TR
transparent
transparente

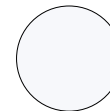


TG
transparent Grey
transparente gris

Profiles finishing Acabado perfiles




ULU
brilliant chrome
cromo brillante



L91
white matt
blanco mate




L96
black matt
satinado mate



SNK
satined nickel
níquel satinado



AL4
brushed bronze matt
bronce cepillado mate



L55
metallic pink matt
rosa metalizado mate

Two panels door. Lateral opening with sliding panel (one fixed and one can be opened).

Easily detachable doors to allow a better cleaning.

Frontal corredera con dos paneles, apertura lateral con hoja fija y una corredera.

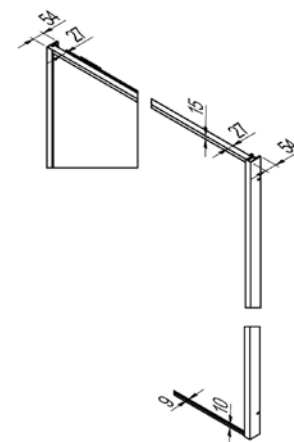
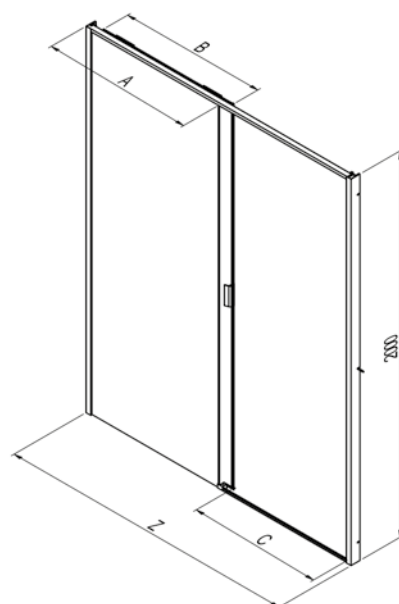
La estructura está formada por perfiles verticales y superiores, ausencia de perfiles inferiores.



SX



DX



Measures (mm.) - Medidas (mm.)

Z [cm]	Cod.	A [cm]	B [cm]	C [cm]	 [dm³]	 [kg]	 [n°]	Panels <i>Paneles</i>	ULU [€]	L91-L96 [€]	L55 [€]	SNK-AL4 [€]
96,5-98,5	B1770	48	48	40	184	36	2	TR	930	930	930	1209
								TG	1070	1070	1070	1391
98,5-100,5	B1771	50	48	40	187	37	2	TR	930	930	930	1209
								TG	1070	1070	1070	1391
106,5-108,5	B1772	53	53	45	203	40	2	TR	970	970	970	1261
								TG	1116	1116	1116	1451
108,5-110,5	B1773	55	53	45	206	41	2	TR	970	970	970	1261
								TG	1116	1116	1116	1451
116,5-118,5	B1774	58	58	50	222	44	2	TR	1000	1000	1000	1300
								TG	1150	1150	1150	1495
118,5-120,5	B1775	60	58	50	226	44	2	TR	1000	1000	1000	1300
								TG	1150	1150	1150	1495
136,5-138,5	B1776	68	68	60	260	51	2	TR	1080	1080	1080	1404
								TG	1242	1242	1242	1615
138,5-140,5	B1777	70	68	60	264	52	2	TR	1080	1080	1080	1404
								TG	1242	1242	1242	1615
156,5-158,5	B1778	78	78	70	298	59	2	TR	1180	1180	1180	1534
								TG	1357	1357	1357	1765
158,5-160,5	B1779	80	78	70	302	59	2	TR	1180	1180	1180	1534
								TG	1357	1357	1357	1765

Delivery Ex Works - *Plazo de fabricacion*

1-2 Weeks - *1-2 Semanas*

2-3 Weeks - *2-3 Semanas*

3-4 Weeks - *3-4 Semanas*

Special products - <i>Productos Especiales</i>	Limits of measurements - <i>Medidas limite</i>	I [€]	II [€]	III [€]
		H max 200 cm - min 150 cm / L max 158,5 cm - min 80 cm	135	185

Application form available online on the website: www.samo.it/it/prodotti-speciali - *Formulario de solicitud disponible en línea en el sitio web: www.samo.it/it/prodotti-speciali*




In case of cancellation after the acceptance, the total cost of the order will be debited - *En caso de anulación del pedido posterior a la confirmación del mismo, se adeudará el coste total presupuestado*




Scans the QR code to connect to the website www.samo.it and see other profile and glass finishes
Escanea el código QR para conectarse al sitio web www.samo.it y ver otros perfiles y acabados de vidrio



Anti-limescale treatment included in the price
Tratamiento antical incluido en el precio

Z [cm]	Cod.	A [cm]	B [cm]	C [cm]	 [dm³]	 [kg]	 [n°]	Panels <i>Paneles</i>	ULU [€]	L91-L96 [€]	L55 [€]	SNK-AL4 [€]
97,5-98,5	B1780	50	48	40	184	36	2	TR	880	880	880	1144
								TG	1012	1012	1012	1316
98,5-99,5	B1781	50	48	40	186	36	2	TR	880	880	880	1144
								TG	1012	1012	1012	1316
107,5-108,5	B1782	55	53	45	203	40	2	TR	920	920	920	1196
								TG	1058	1058	1058	1376
108,5-109,5	B1783	55	53	45	205	40	2	TR	920	920	920	1196
								TG	1058	1058	1058	1376
117,5-118,5	B1784	60	58	50	222	44	2	TR	950	950	950	1235
								TG	1093	1093	1093	1421
118,5-119,5	B1785	60	58	50	224	44	2	TR	950	950	950	1235
								TG	1093	1093	1093	1421
137,5-138,5	B1786	70	68	60	260	51	2	TR	1030	1030	1030	1339
								TG	1185	1185	1185	1540
138,5-139,5	B1787	70	68	60	262	51	2	TR	1030	1030	1030	1339
								TG	1185	1185	1185	1540
157,5-158,5	B1788	80	78	70	298	58	2	TR	1120	1120	1120	1456
								TG	1288	1288	1288	1675
158,5-159,5	B1789	80	78	70	300	59	2	TR	1120	1120	1120	1456
								TG	1288	1288	1288	1675

Z1 [cm]	Dedicated fixed panel - <i>Panel fijo dedicado</i>								H 200 cm. - V 6 mm.			
67,5-68,5	B1790	//	//	//	121	24	1	TR	380	380	380	494
								TG	437	437	437	569
68,5-69,5	B1791	//	//	//	123	24	1	TR	380	380	380	494
								TG	437	437	437	569
72,5-73,5	B1792	//	//	//	126	26	1	TR	390	390	390	507
								TG	449	449	449	584
73,5-74,5	B1793	//	//	//	128	26	1	TR	390	390	390	507
								TG	449	449	449	584
77,5-78,5	B1794	//	//	//	130	28	1	TR	400	400	400	520
								TG	460	460	460	598
78,5-79,5	B1795	//	//	//	132	28	1	TR	400	400	400	520
								TG	460	460	460	598
87,5-88,5	B1796	//	//	//	142	31	1	TR	420	420	420	546
								TG	483	483	483	628
88,5-89,5	B1797	//	//	//	144	31	1	TR	420	420	420	546
								TG	483	483	483	628
97,5-98,5	B1798	//	//	//	149	33	1	TR	440	440	440	572
								TG	506	506	506	658
98,5-99,5	B1799	//	//	//	151	33	1	TR	440	440	440	572
								TG	506	506	506	658

Delivery Ex Works - *Plazo de fabricacion*1-2 Weeks - *1-2 Semanas*2-3 Weeks - *2-3 Semanas*3-4 Weeks - *3-4 Semanas*




Special products - <i>Productos Especiales</i>	Limits of measurements - <i>Medidas limite</i>	I [€]	II [€]	III [€]
Sliding door - <i>Frontal con puerta corredera</i>	H max 200 cm - min 150 cm / L max 158,5 cm - min 80 cm	135	185	200
Fixed panel - <i>Panel fijo</i>	H max 200 cm - min 150 cm / L max 140 cm - min 30 cm	70	90	105

Application form available online on the website: www.samo.it/it/prodotti-speciali - *Formulario de solicitud disponible en línea en el sitio web: www.samo.it/it/prodotti-speciali*In case of cancellation after the acceptance, the total cost of the order will be debited - *En caso de anulación del pedido posterior a la confirmación del mismo, se adeudará el coste total presupuestado*

Scans the QR code to connect to the website
www.samo.it and see other profile and glass finishes
Escanea el código QR para conectarse al sitio web
www.samo.it y ver otros perfiles y acabados de vidrio



Anti-limescale treatment included in the price
Tratamiento anticálculo incluido en el precio

Z [cm]	Cod.	A [cm]	B [cm]	C [cm]	 [dm³]	 [kg]	 [n°]	Panels Paneles	ULU [€]	L91-L96 [€]	L55 [€]	SNK-AL4 [€]
97-99	B1740	33	47	48	184	36	2	TR	1360	1360	1360	1768
								TG	1564	1564	1564	2034
99-101	B1741	33	49	50	188	37	2	TR	1360	1360	1360	1768
								TG	1564	1564	1564	2034
117-119	B1742	33	67	68	222	44	2	TR	1420	1420	1420	1846
								TG	1633	1633	1633	2123
119-121	B1743	33	69	70	226	44	2	TR	1420	1420	1420	1846
								TG	1633	1633	1633	2123
137-139	B1744	53	67	68	260	51	2	TR	1450	1450	1450	1885
								TG	1668	1668	1668	2168
139-141	B1745	53	69	70	264	52	2	TR	1450	1450	1450	1885
								TG	1668	1668	1668	2168
157-159	B1746	73	67	68	298	58	2	TR	1500	1500	1500	1950
								TG	1725	1725	1725	2243
159-161	B1747	73	69	70	302	59	2	TR	1500	1500	1500	1950
								TG	1725	1725	1725	2243
177-179	B1748	83	77	78	336	66	2	TR	1530	1530	1530	1989
								TG	1760	1760	1760	2288
179-181	B1749	83	79	80	340	67	2	TR	1530	1530	1530	1989
								TG	1760	1760	1760	2288

Delivery Ex Works - Plazo de fabricación

1-2 Weeks - 1-2 Semanas

2-3 Weeks - 2-3 Semanas

3-4 Weeks - 3-4 Semanas

Special products - Productos Especiales

Limits of measurements - Medidas limite

I [€]

II [€]

III [€]

H max 200 cm - min 150 cm / L max 200 cm - min 90 cm

135

155

185

Application form available online on the website: www.samo.it/it/prodotti-speciali - Formulario de solicitud disponible en línea en el sitio web: www.samo.it/it/prodotti-speciali




In case of cancellation after the acceptance, the total cost of the order will be debited - En caso de anulación del pedido posterior a la confirmación del mismo, se adeudará el coste total presupuestado




Scans the QR code to connect to the website
www.samo.it and see other profile and glass finishes
Escanea el código QR para conectarse al sitio web
www.samo.it y ver otros perfiles y acabados de vidrio



Anti-limescale treatment included in the price
Tratamiento antical incluido en el precio

Z [cm]	Cod.	A [cm]	B [cm]	C [cm]	 [dm ³]	 [kg]	 [n°]	Panels Paneles	ULU [€]	L91-L96 [€]	L55 [€]	SNK-AL4 [€]
97-98	B1750	34	47	48	184	36	2	TR	1300	1300	1300	1690
								TG	1495	1495	1495	1944
98-99	B1751	34	48	49	186	36	2	TR	1300	1300	1300	1690
								TG	1495	1495	1495	1944
117-118	B1752	34	67	68	222	44	2	TR	1350	1350	1350	1755
								TG	1553	1553	1553	2019
118-119	B1753	34	68	69	224	44	2	TR	1350	1350	1350	1755
								TG	1553	1553	1553	2019
137-138	B1754	54	67	68	260	51	2	TR	1390	1390	1390	1807
								TG	1599	1599	1599	2079
138-139	B1755	54	68	69	262	51	2	TR	1390	1390	1390	1807
								TG	1599	1599	1599	2079
157-158	B1756	74	67	68	298	58	2	TR	1430	1430	1430	1859
								TG	1645	1645	1645	2138
158-159	B1757	74	68	69	300	59	2	TR	1430	1430	1430	1859
								TG	1645	1645	1645	2138
177-178	B1758	84	77	78	336	66	2	TR	1460	1460	1460	1898
								TG	1679	1679	1679	2183
178-179	B1759	84	78	79	338	66	2	TR	1460	1460	1460	1898
								TG	1679	1679	1679	2183

Z1 [cm]	Dedicated fixed panel Panel fijo dedicado								H 200 cm. - V 6 mm.			
67-68	B1760	//	//	//	121	24	1	TR	380	380	380	494
								TG	437	437	437	569
68-69	B1761	//	//	//	123	24	1	TR	380	380	380	494
								TG	437	437	437	569
72-73	B1762	//	//	//	126	26	1	TR	390	390	390	507
								TG	449	449	449	584
73-74	B1763	//	//	//	128	26	1	TR	390	390	390	507
								TG	449	449	449	584
77-78	B1764	//	//	//	130	28	1	TR	400	400	400	520
								TG	460	460	460	598
78-79	B1765	//	//	//	132	28	1	TR	400	400	400	520
								TG	460	460	460	598
87-88	B1766	//	//	//	142	31	1	TR	420	420	420	546
								TG	483	483	483	628
88-89	B1767	//	//	//	144	31	1	TR	420	420	420	546
								TG	483	483	483	628
97-98	B1768	//	//	//	149	33	1	TR	440	440	440	572
								TG	506	506	506	658
98-99	B1769	//	//	//	151	33	1	TR	440	440	440	572
								TG	506	506	506	658

Delivery Ex Works - Plazo de fabricacion

1-2 Weeks - 1-2 Semanas

2-3 Weeks - 2-3 Semanas

3-4 Weeks - 3-4 Semanas

Special products - Productos Especiales	Limits of measurements - Medidas limite	I [€]	II [€]	III [€]
Pivot door - Drehtür	H max 200 cm - min 150 cm / L max 200 cm - min 90 cm	135	155	185
Fixed panel - Panel fijo	H max 200 cm - min 150 cm / L max 140 cm - min 30 cm	70	90	105

Application form available online on the website: www.samo.it/it/prodotti-speciali - Formulario de solicitud disponible en línea en el sitio web: www.samo.it/it/prodotti-speciali

In case of cancellation after the acceptance, the total cost of the order will be debited - En caso de anulación del pedido posterior a la confirmación del mismo, se adeudará el coste total presupuestado



Scans the QR code to connect to the website
www.samo.it and see other profile and glass finishes
Escanea el código QR para conectarse al sitio web
www.samo.it y ver otros perfiles y acabados de vidrio



Anti-limescale treatment included in the price
Tratamiento antical incluido en el precio

5

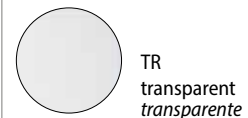
5 Years
Warranty
Garantía De
5 Años

200
cm

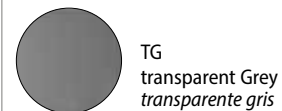
8
mm



Panels finishing Acabado paneles



TR
transparent
transparente

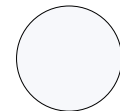


TG
transparent Grey
transparente gris

Profiles finishing Acabado perfiles



ULU
brilliant chrome
cromo brillante



L91
white matt
blanco mate




L96
black matt
satinado mate



SNK
satin nickel
níquel satinado



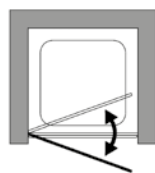
AL4
brushed bronze matt
bronce cepillado mate



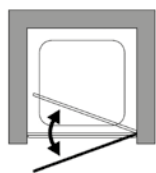
L55
metallic pink matt
rosa metalizado mate

Shower enclosure with inward and outward opening pivot door.

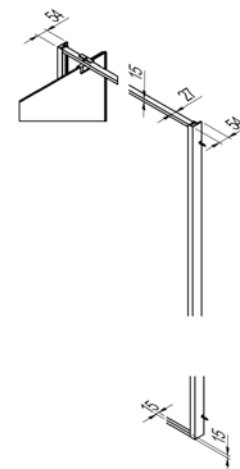
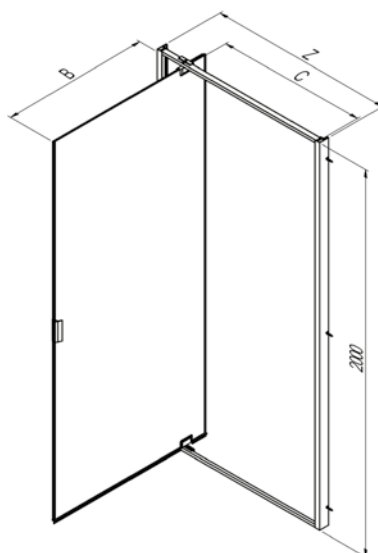
Puerta con un panel abatible, apertura con hoja abatible hacia el interior y el exterior.






SX



DX



Measures (mm.) - Medidas (mm.)

Z [cm]	Cod.	A [cm]	B [cm]	C [cm]	 [dm³]	 [kg]	 [n°]	Panels <i>Paneles</i>	ULU [€]	L91-L96 [€]	L55 [€]	SNK-AL4 [€]
67-69	B1700	//	47	48	117	24	1	TR	1090	1090	1090	1417
								TG	1254	1254	1254	1630
69-71	B1701	//	49	50	120	25	1	TR	1090	1090	1090	1417
								TG	1254	1254	1254	1630
72-74	B1702	//	52	53	131	27	1	TR	1110	1110	1110	1443
								TG	1277	1277	1277	1660
74-76	B1703	//	54	55	135	28	1	TR	1110	1110	1110	1443
								TG	1277	1277	1277	1660
77-79	B1704	//	57	58	148	30	1	TR	1120	1120	1120	1456
								TG	1288	1288	1288	1675
79-81	B1705	//	59	60	152	31	1	TR	1120	1120	1120	1456
								TG	1288	1288	1288	1675
87-89	B1706	//	67	68	163	33	1	TR	1140	1140	1140	1482
								TG	1311	1311	1311	1705
89-91	B1707	//	69	70	167	34	1	TR	1140	1140	1140	1482
								TG	1311	1311	1311	1705
97-99	B1708	//	77	78	175	35	1	TR	1180	1180	1180	1534
								TG	1357	1357	1357	1765
99-101	B1709	//	79	80	179	36	1	TR	1180	1180	1180	1534
								TG	1357	1357	1357	1765

Delivery Ex Works - *Plazo de fabricacion*

1-2 Weeks - *1-2 Semanas*

2-3 Weeks - *2-3 Semanas*

3-4 Weeks - *3-4 Semanas*

Special products - <i>Productos Especiales</i>	Limits of measurements - <i>Medidas limite</i>	I [€]	II [€]	III [€]
		H max 200 cm - min 150 cm / L max 99 cm - min 60 cm	115	135

Application form available online on the website: www.samo.it/it/prodotti-speciali - *Formulario de solicitud disponible en línea en el sitio web: www.samo.it/it/prodotti-speciali*
 In case of cancellation after the acceptance, the total cost of the order will be debited - *En caso de anulación del pedido posterior a la confirmación del mismo, se adeudará el coste total presupuestado*



Scans the QR code to connect to the website www.samo.it and see other profile and glass finishes
Escanea el código QR para conectarse al sitio web www.samo.it y ver otros perfiles y acabados de vidrio



Anti-limescale treatment included in the price
Tratamiento antical incluido en el precio

5

5 Years
Warranty
Garantía De
5 Años

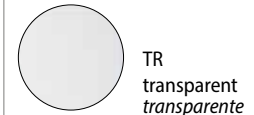
200
cm

8
mm

6
mm



Panels finishing Acabado paneles




TR
transparent
transparente



TG
transparent Grey
transparente gris

Profiles finishing Acabado perfiles




ULU
brilliant chrome
cromo brillante



L91
white matt
blanco mate



L96
black matt
satinado mate



SNK
satin nickel
níquel satinado



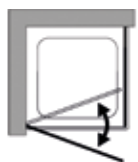
AL4
brushed bronze matt
bronce cepillado mate



L55
metallic pink matt
rosa metalizado mate

Shower enclosure with pivot door and fixed panel. Inward and outward opening pivot door.

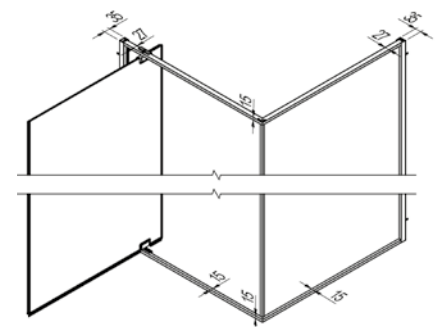
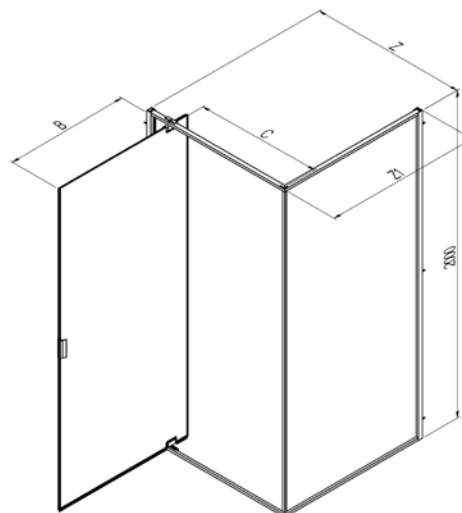
Puerta con un panel abatible y panel fijo en línea. Apertura con hoja abatible hacia el interior y el exterior.



SX



DX




Measures (mm.) - Medidas (mm.)

Single pivot door and fixed panel
Puerta abatible con panel fijo

H 200 cm. - V 8 mm.

Z [cm]	Cod.	B [cm]	C [cm]	 [dm ³]	 [kg]	 [n°]	Panels Paneles	ULU [€]	L91-L96 [€]	L55 [€]	SNK-AL4 [€]
67-68	B1720	47	48	117	24	1	TR	1040	1040	1040	1352
							TG	1196	1196	1196	1555
68-69	B1721	48	49	119	24	1	TR	1040	1040	1040	1352
							TG	1196	1196	1196	1555
72-73	B1722	52	53	131	27	1	TR	1060	1060	1060	1378
							TG	1219	1219	1219	1585
73-74	B1723	53	54	133	27	1	TR	1060	1060	1060	1378
							TG	1219	1219	1219	1585
77-78	B1724	57	58	148	30	1	TR	1070	1070	1070	1391
							TG	1231	1231	1231	1600
78-79	B1725	58	59	150	30	1	TR	1070	1070	1070	1391
							TG	1231	1231	1231	1600
87-88	B1726	67	68	163	33	1	TR	1090	1090	1090	1417
							TG	1254	1254	1254	1630
88-89	B1727	68	69	165	33	1	TR	1090	1090	1090	1417
							TG	1254	1254	1254	1630
97-98	B1728	77	78	175	35	1	TR	1130	1130	1130	1469
							TG	1300	1300	1300	1690
98-99	B1729	78	79	177	35	1	TR	1130	1130	1130	1469
							TG	1300	1300	1300	1690

Z1 [cm]	Fixed panel for combination Panel fijo para combinaciones							H 200 cm. - V 6 mm.			
67-68	B1730	//	//	121	24	1	TR	380	380	380	494
							TG	437	437	437	569
68-69	B1731	//	//	123	24	1	TR	380	380	380	494
							TG	437	437	437	569
72-73	B1732	//	//	126	26	1	TR	390	390	390	507
							TG	449	449	449	584
73-74	B1733	//	//	128	26	1	TR	390	390	390	507
							TG	449	449	449	584
77-78	B1734	//	//	130	28	1	TR	400	400	400	520
							TG	460	460	460	598
78-79	B1735	//	//	132	28	1	TR	400	400	400	520
							TG	460	460	460	598
87-88	B1736	//	//	142	31	1	TR	420	420	420	546
							TG	483	483	483	628
88-89	B1737	//	//	144	31	1	TR	420	420	420	546
							TG	483	483	483	628
97-98	B1738	//	//	149	33	1	TR	440	440	440	572
							TG	506	506	506	658
98-99	B1739	//	//	151	33	1	TR	440	440	440	572
							TG	506	506	506	658

Delivery Ex Works - Plazo de fabricacion

1-2 Weeks - 1-2 Semanas

2-3 Weeks - 2-3 Semanas

3-4 Weeks - 3-4 Semanas

Special products - Productos Especiales	Limits of measurements - Medidas limite	I [€]	II [€]	III [€]
Pivot door - Drehtür	H max 200 cm - min 150 cm / L max 99 cm - min 60 cm	115	135	150
Fixed panel - Panel fijo	H max 200 cm - min 150 cm / L max 140 cm - min 30 cm	70	90	105

Application form available online on the website: www.samo.it/it/prodotti-speciali - *Formulario de solicitud disponible en línea en el sitio web: www.samo.it/it/prodotti-speciali*
In case of cancellation after the acceptance, the total cost of the order will be debited - *En caso de anulación del pedido posterior a la confirmación del mismo, se adeudará el coste total presupuestado*



Scans the QR code to connect to the website
www.samo.it and see other profile and glass finishes
Escanea el código QR para conectarse al sitio web
www.samo.it y ver otros perfiles y acabados de vidrio



Anti-limescale treatment included in the price
Tratamiento antical incluido en el precio



Open

Unleash creativity

Déjate llevar por la creatividad

Open



Open

B4055L96TG



B4055ULUGS
B4771ULUGS
B4045ULUGS




B4055ULUGS + KTO

Open



B4063L91RF

PRODUCT PLUSES - PLUS DE PRODUCTO



- Height 200 cm – Glass 6/8 mm H cm
- 2 cm of out-of-square adjustment
- Reversible product
- Vertical profiles with clip fasteners (hidden out-of-square adjustment mechanism)
- Smaller wall panels to facilitate different combination (only for 8 mm)
- Enclosure doors can be installed at a later date
- Accessory bars for different configurations
- Anti-limescale treatment included in the price
- Digital printing is available on all the glass panels in TR transparent and TG transparent grey



- *Altura 200 cm – Vidrio 6/8 mm*
- *2 cm para la regulación de la irregularidad de la pared*
- *Producto reversible*
- *Perfiles verticales con fijación de pinza*
- *Paneles pequeños para combinar (solo para 8 mm)*
- *Puertas de cierre instalables en un segundo momento*
- *Barras accesorias para diferentes configuraciones*
- *Tratamiento antical incluido en el precio*
- *La impresión digital está disponible en todos los vidrios planos, en los acabados TR transparente y TG transparente gris*



PRODUCT PLUSES - PLUS DE PRODUCTO





Open


Digital printing, on glass TR or TG
Impresión digital, sobre vidrio TR o TG



DD
Brezza




DH
Cubix




DI
Fronda




DK
Exagon



DM
Wave




DN
Rombi



Open

Digital printing on glass
Impresión digital del vidrio

Open




DG
Griglia


Open




Panels finishing - *Acabado paneles*



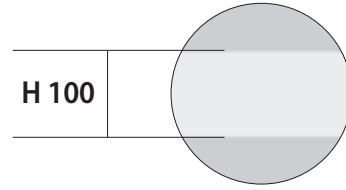
TR
transparent
transparente



TG
transparent Grey
transparente Gris



GS
satin Grey
satinado Gris




H 100 **RF**
transparent with band
transparente con franja

Open


Profiles finishing - *Acabado perfiles*



ULU
aluminium brilliant chrome
aluminio cromo brillante



L91
white
blanco



L96
black
negro

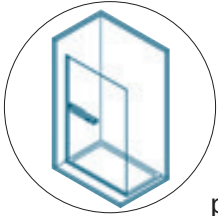


NEW **L73**
sage
sage




NEW **L86**
ambra
ambra

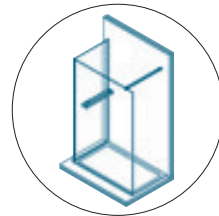
Open Side



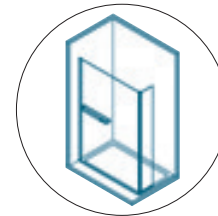
p. 58



p. 59

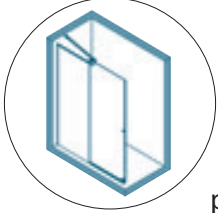


p. 60

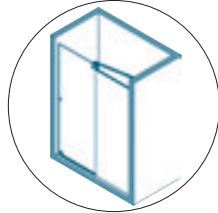


p. 62

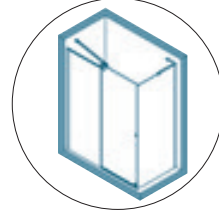
Open Side



p. 64

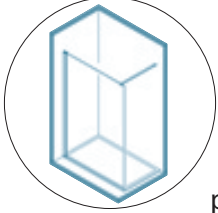


p. 66

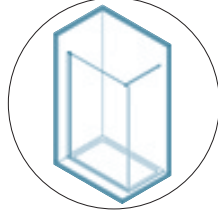


p. 68

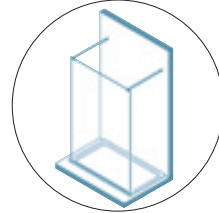
Open Side



p. 70



p. 72



p. 74

Open

5

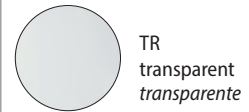
5 Years
Warranty
Garantía De
5 Años

200
cm

8
mm



Panels finishing - Acabado paneles




TR
transparent
transparente



TG
transparent Grey
transparente Gris

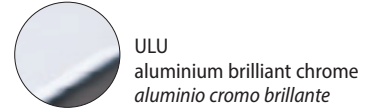


RF
transparent with band
transparente con franja



GS
satin Grey
satinado Gris

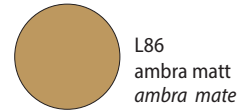
Profiles finishing - Acabado perfiles



ULU
aluminium brilliant chrome
aluminio cromo brillante



L73
sage matt
sage mate



L86
ambra matt
ambra mate



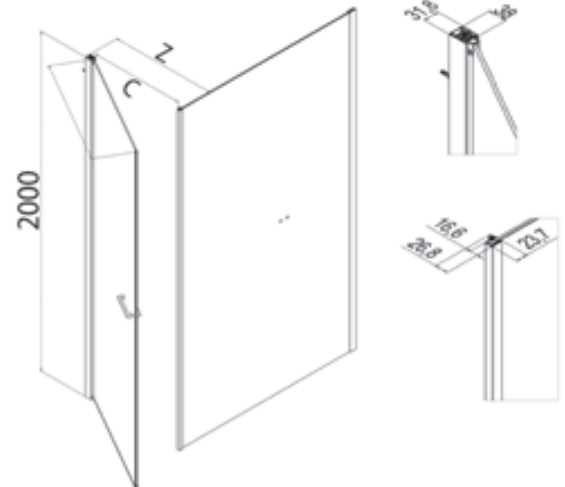
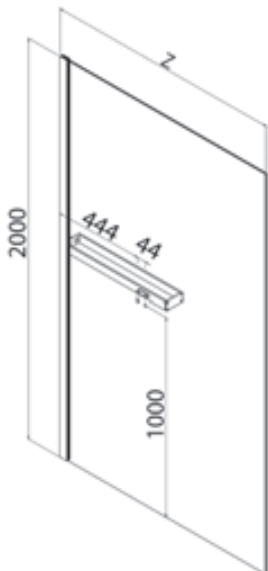
L91
white matt
blanco mate






L96
black matt
negro mate


Spacious shower enclosure, featured by dedicated access area and fixed panel with shelf. Shower access area can be totally free. Possible installation also without shower tray.

Box ducha de dimensiones grandes caracterizado por área de acceso dedicada y hoja fija con ménsula. El espacio de acceso a la ducha puede ser totalmente libre. La instalación es posible también sin plato ducha.



Z [cm]	Cod.	C [cm]	 [dm³]	 [kg]	 [n°]	Panels <i>Paneles</i>	ULU [€]	L91 [€]	L96 [€]	L73 - L86 [€]
76-78	B4781	145	34	1	TR	748	748	748	748	
	TG				861	861	861	861		
78-80	B4751				RF	861	861	861		
					GS	973	973	973	973	
86-88	B4782	165	39	1	TR	828	828	828	828	
	TG				953	953	953	953		
88-90	B4752				RF	953	953	953		
					GS	1077	1077	1077	1077	
96-98	B4783	183	44	1	TR	828	828	828	828	
	TG				953	953	953	953		
98-100	B4753				RF	953	953	953		
					GS	1077	1077	1077	1077	
116-118	B4784	201	54	1	TR	891	891	891	891	
	TG				1025	1025	1025	1025		
118-120	B4754				RF	1025	1025	1025		
					GS	1159	1159	1159	1159	
136-138	B4785	220	64	1	TR	997	997	997	997	
	TG				1147	1147	1147	1147		
138-140	B4755				RF	1147	1147	1147		
					GS	1297	1297	1297	1297	
156-158	B4786	280	75	1	TR	1063	1063	1063	1063	
	TG				1223	1223	1223	1223		
158-160	B4756				RF	1223	1223	1223		
					GS	1382	1382	1382	1382	
176-178	B4787	310	83	1	TR	1272	1272	1272	1272	
	TG				1463	1463	1463	1463		
178-180	B4757				RF	1463	1463	1463		
					GS	1654	1654	1654	1654	

Open

Pivot door (6 mm.) - <i>Panel abatible (6 mm.)</i>						 H 200 cm. - V 6 mm.				
70-85,9	B478X	62-78	107	25	1	TR	603	603	603	603
						TG	694	694	694	694
						RF	694	694	694	694
						GS	784	784	784	784
86-100	B478Y	78-92	120	32	1	TR	652	652	652	652
						TG	750	750	750	750
						RF	750	750	750	750
						GS	848	848	848	848

Delivery Ex Works - *Plazo de fabricacion*

1-2 Weeks - *1-2 Semanas*

2-3 Weeks - *2-3 Semanas*

3-4 Weeks - *3-4 Semanas*

Special products - <i>Productos especiales</i>	Limits of measurements - <i>Medidas limite</i>	I [€]	II [€]	III [€]
Open Side with shelf - <i>Open Side con ménsula</i>	H max 220 cm - min 150 cm / L min 50 cm	120	170	240

Application form available online on the website: www.samo.it/it/prodotti-speciali - *Formulario de solicitud disponible en línea en el sitio web: www.samo.it/it/prodotti-speciali*

In case of cancellation after the acceptance, the total cost of the order will be debited. - *En caso de anulación del pedido posterior a la confirmación del mismo, se adeudará el coste total presupuestado*



Anti-limescale treatment included in the price
Tratamiento antical incluido en el precio



SX



DX

Combination with fixed panel Open Side: Not reversible: please specify if right DX or left SX model.
Combinación con panel fijo Open Side: No reversible: especifique si DX derecha o SX izquierda.



Scans the QR code to connect to the website www.samo.it and see other profile and glass finishes
Escanea el código QR para conectarse al sitio web www.samo.it y ver otros perfiles y acabados de vidrio

Open

5

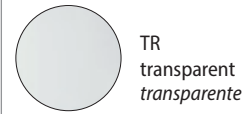
5 Years
Warranty
Garantía De
5 Años

200
cm


8
mm




Panels finishing - Acabado paneles




TR
transparent
transparente



TG
transparent Grey
transparente Gris



RF
transparent with band
transparente con franja




GS
satin Grey
satinado Gris


Profiles finishing - Acabado perfiles




ULU
aluminium brilliant chrome
aluminio cromo brillante



L73
sage matt
sage mate



L86
ambra matt
ambra mate



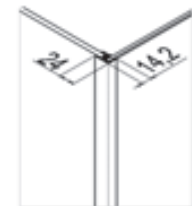
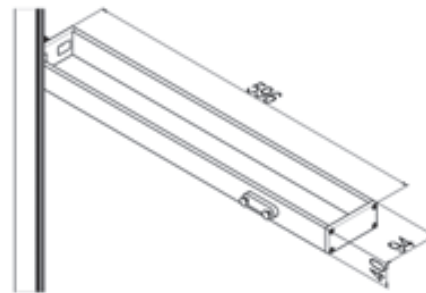
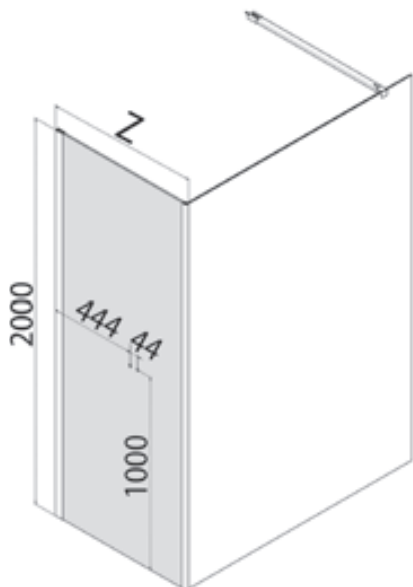
L91
white matt
blanco mate






L96
black matt
negro mate

Fixed panel for combinations to form 2 sides shower enclosures with corner or doors shower enclosure, also in rectangular sizes. Possible installation also without shower tray.

Panel fijo, combinaciones posibles para la formación de cabinas de ducha de dos lados, también en medidas rectangulares. La instalación es posible también sin plato ducha.






Measures (mm.) - Medidas (mm.)

Z [cm]	Cod.	 [dm³]	 [kg]	 [n°]	Panels Paneles	ULU [€]	L91 [€]	L96 [€]	L73 - L86 [€]
78-80	B4745	116	44	1	TR	673	673	673	673
					TG	774	774	774	774
					RF	774	774	774	774
					GS	875	875	875	875
88-90	B4746	131	49	1	TR	745	745	745	745
					TG	857	857	857	857
					RF	857	857	857	857
					GS	969	969	969	969
88-100	B4747	145	54	1	TR	745	745	745	745
					TG	857	857	857	857
					RF	857	857	857	857
					GS	969	969	969	969

Open

Shelf accessories - Accesorios para ménsula

Measures - Medida [mm]	Cod.	Description - Descripción	 [dm³]	 [kg]	 [n°]	Finishing Acabado	[€]
85x105x85	5146-S	Toothbrush holder / Porta cepillo de dientes	22	0,100	1	.09 - .18 - .29	46
						.80	39
						.73 - .86	57
130x60x85	5147-S	Soap-dish / Jabonera	25	0,120	1	.09 - .18 - .29	46
						.80	39
						.73 - .86	57
205x60x85	5148-S	Box object holder / Titular de objeto	35	0,200	1	.09 - .18 - .29	51
						.80	44
						.73 - .86	61
90x150x85	5152-S	Shelf / Estante	52	0,250	1	.09 - .18 - .29	71
						.73 - .86	79
290x40x85	5153-S	Soap dispenser / Dispensador de jabón	28	0,150	1	.80	40

Delivery Ex Works - Plazo de fabricacion

1-2 Weeks - 1-2 Semanas

2-3 Weeks - 2-3 Semanas

3-4 Weeks - 3-4 Semanas

Accessories in the new Sage .73 and Ambra .86 finishes can only be ordered in combination with at least one shower enclosure in the same finish and in a single order.
 Los accesorios en los nuevos acabados Sage .73 y Ambra .86 sólo pueden pedirse en combinación con al menos una mampara de ducha en el mismo acabado y en un solo pedido.



When composing the accessories to be inserted in the shelf, never exceed the total length of 580 mm - Al componer los accesorios para insertar en el estante, nunca exceda la longitud total de 580 mm

Special products - Productos especiales	Limits of measurements - Medidas limite	I [€]	II [€]	III [€]
		H max 220 cm / L max 150 cm - min 60 cm	120	170

Application form available online on the website: www.samo.it/it/prodotti-speciali - Formulario de solicitud disponible en línea en el sitio web: www.samo.it/it/prodotti-speciali
 In case of cancellation after the acceptance, the total cost of the order will be debited. - En caso de anulación del pedido posterior a la confirmación del mismo, se adeudará el coste total presupuestado



Anti-limescale treatment included in the price
 Tratamiento antical incluido en el precio



Scans the QR code to connect to the website www.samo.it and see other profile and glass finishes
 Escanea el código QR para conectarse al sitio web www.samo.it y ver otros perfiles y acabados de vidrio

Open

5

5 Years
Warranty
Garantía De
5 Años

200
cm

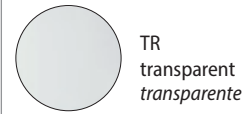
8
mm



Deflector for Open

Vidrio móvil para Open


Panels finishing - Acabado paneles




TR
transparent
transparente



TG
transparent Grey
transparente Gris



RF
transparent with band
transparente con franja




GS
satin Grey
satinado Gris


Profiles finishing - Acabado perfiles




ULU
aluminium brilliant chrome
aluminio cromo brillante



L73
sage matt
sage mate



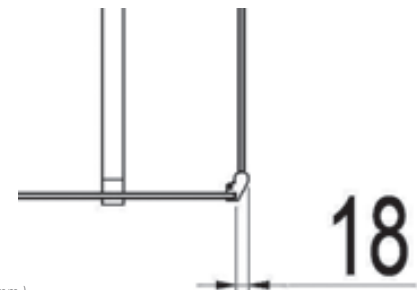
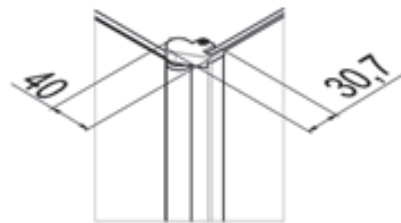
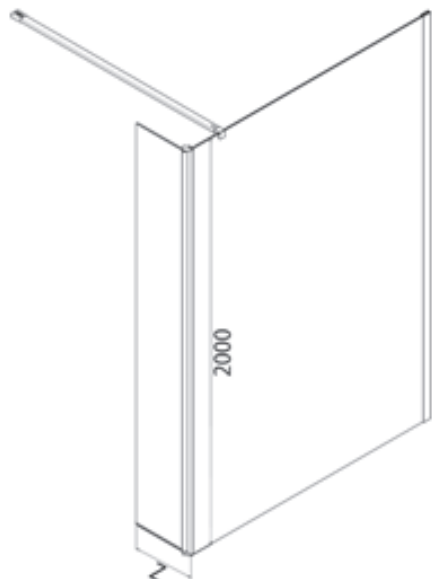
L86
ambra matt
ambra mate



L91
white matt
blanco mate






L96
black matt
negro mate



Measures (mm.) - Medidas (mm.)

Abbinamento con parete fissa Open Side: aggiungere cm. 1,8 all'estensibilità minima e massima

Z [cm]	Cod.	 [dm³]	 [kg]	 [n°]	Panels Paneles	ULU [€]	L91 [€]	L96 [€]	L73 - L86 [€]
30	B4771	50	35	1	TR	394	394	394	394
					TG	454	454	454	454
					RF	454	454	454	454
					GS	513	513	513	513
40	B4772	50	35	1	TR	419	419	419	419
					TG	482	482	482	482
					RF	482	482	482	482
					GS	545	545	545	545
50	B4773	50	35	1	TR	443	443	443	443
					TG	510	510	510	510
					RF	510	510	510	510
					GS	576	576	576	576

Delivery Ex Works - Plazo de fabricacion


1-2 Weeks - 1-2 Semanas

2-3 Weeks - 2-3 Semanas

3-4 Weeks - 3-4 Semanas

Special products - Productos especiales	Limits of measurements - Medidas limite	I [€]	II [€]	III [€]
	H max 220 cm / L max 60 cm - min 15 cm	120	170	240

Application form available online on the website: www.samo.it/it/prodotti-speciali - *Formulario de solicitud disponible en línea en el sitio web: www.samo.it/it/prodotti-speciali*
 In case of cancellation after the acceptance, the total cost of the order will be debited. - *En caso de anulación del pedido posterior a la confirmación del mismo, se adeudará el coste total presupuestado*



Anti-limescale treatment included in the price
 Tratamiento antical incluido en el precio



Scans the QR code to connect to the website
www.samo.it and see other profile and glass finishes
 Escanea el código QR para conectarse al sitio web
www.samo.it y ver otros perfiles y acabados de vidrio

Open

5

5 Years
Warranty
Garantía De
5 Años

206,5
cm

8
mm

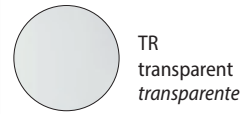
GS-RF



Spacious shower enclosure, featured by dedicated access area with sliding door and fixed panel. Shower access area can be totally free. Possible installation also without shower tray.

Box ducha de dimensiones grandes caracterizado por área de acceso dedicada para una puerta corredera y hoja fija. El espacio de acceso a la ducha puede ser totalmente libre. La instalación es posible también sin plato ducha.


Panels finishing - Acabado paneles



TR
transparent
transparente



TG
transparent Grey
transparente Gris



RF
transparent with band
transparente con franja



GS
satin Grey
satinado Gris

Profiles finishing - Acabado perfiles



ULU
aluminium brilliant chrome
aluminio cromo brillante



L73
sage matt
sage mate



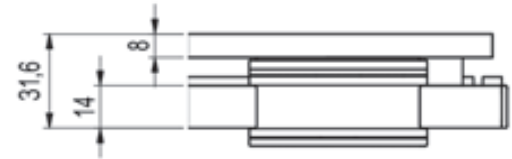
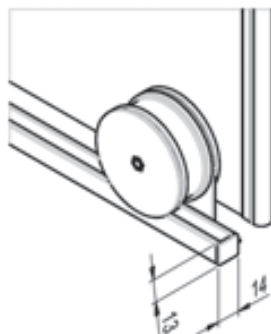
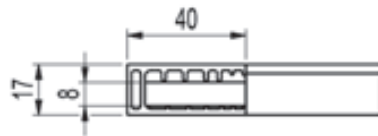
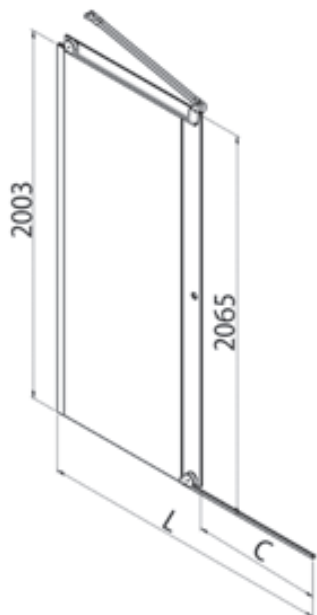
L86
ambra matt
ambra mate



L91
white matt
blanco mate



L96
black matt
negro mate






Measures (mm.) - Medidas (mm.)



SX



DX

L [cm]	Cod.	C [cm]	 [dm³]	 [kg]	 [n°]	Panels Paneles	ULU [€]	L91 [€]	L96 [€]	L73 - L86 [€]
100	B4600	42	144	50	1	TR	1071	1071	1071	1071
						TG	1232	1232	1232	1232
						RF	1232	1232	1232	1232
						GS	1393	1393	1393	1393
120	B4601	52	174	60	1	TR	1107	1107	1107	1107
						TG	1274	1274	1274	1274
						RF	1274	1274	1274	1274
						GS	1440	1440	1440	1440
140	B4602	62	244	67	1	TR	1157	1157	1157	1157
						TG	1331	1331	1331	1331
						RF	1331	1331	1331	1331
						GS	1505	1505	1505	1505
160	B4603	72	280	76	1	TR	1218	1218	1218	1218
						TG	1401	1401	1401	1401
						RF	1401	1401	1401	1401
						GS	1584	1584	1584	1584
180	B4604	82	314	84	1	TR	1353	1353	1353	1353
						TG	1556	1556	1556	1556
						RF	1556	1556	1556	1556
						GS	1759	1759	1759	1759

Delivery Ex Works - Plazo de fabricacion

1-2 Weeks - 1-2 Semanas

2-3 Weeks - 2-3 Semanas

3-4 Weeks - 3-4 Semanas

Special products - Productos especiales	Limits of measurements - Medidas limite	I [€]	II [€]	III [€]
	H max 220 cm - min 150 cm / L max 220 cm - min 80 cm	240	240	240

Application form available online on the website: www.samo.it/it/prodotti-speciali - *Formulario de solicitud disponible en línea en el sitio web: www.samo.it/it/prodotti-speciali*

In case of cancellation after the acceptance, the total cost of the order will be debited. - *En caso de anulación del pedido posterior a la confirmación del mismo, se adeudará el coste total presupuestado*



Anti-limescale treatment included in the price
Tratamiento antical incluido en el precio



Scans the QR code to connect to the website www.samo.it and see other profile and glass finishes
Escanea el código QR para conectarse al sitio web www.samo.it y ver otros perfiles y acabados de vidrio

Kit Open

5

5 Years
Warranty
Garantía De
5 Años

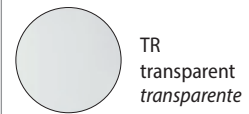
206,5
cm

8
mm

GS-RF



Panels finishing - Acabado paneles




TR
transparent
transparente



TG
transparent Grey
transparente Gris

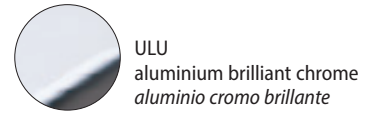


RF
transparent with band
transparente con franja



GS
satin Grey
satinado Gris

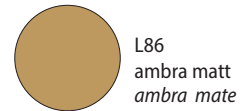
Profiles finishing - Acabado perfiles



ULU
aluminium brilliant chrome
aluminio cromo brillante



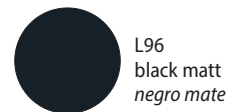
L73
sage matt
sage mate



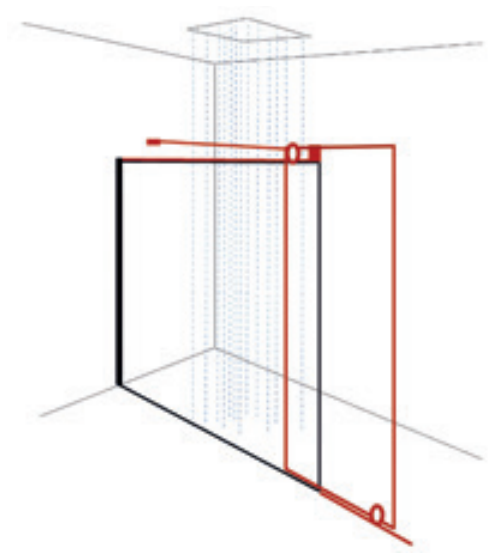
L86
ambra matt
ambra mate






L91
white matt
blanco mate



L96
black matt
negro mate




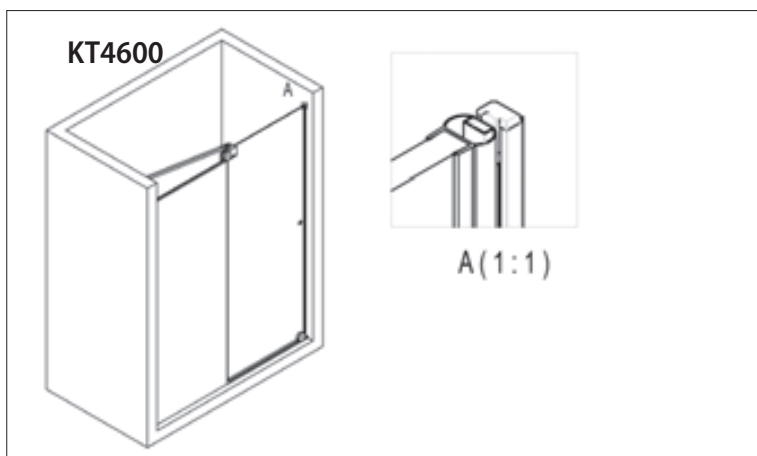
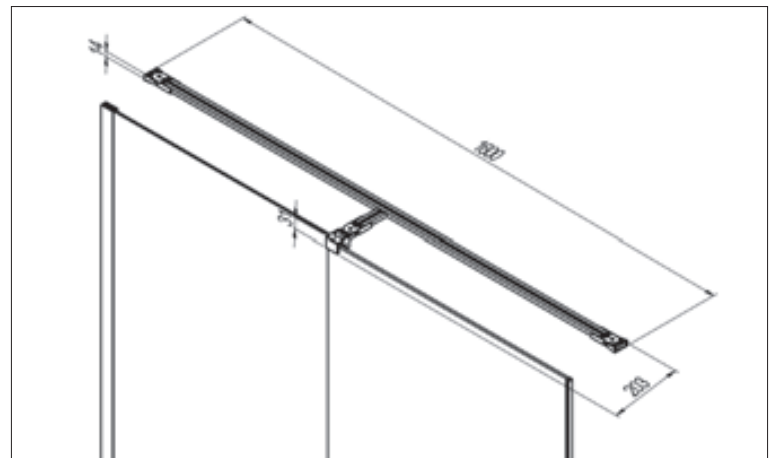
Existing condition - *Condicion existente*

L [cm]	Cod.	C [cm]	 [dm³]	 [kg]	 [n°]	Panels <i>Paneles</i>	ULU [€]	L91 [€]	L96 [€]	L73 - L86 [€]
100	B461X	42	144	50	1	TR	677	677	677	//
						TG	779	779	779	//
						RF	779	779	779	//
						GS	881	881	881	//
Delivery Ex Works - <i>Plazo de fabricacion</i>				1-2 Weeks - <i>1-2 Semanas</i>		2-3 Weeks - <i>2-3 Semanas</i>		3-4 Weeks - <i>3-4 Semanas</i>		

Open

Kit optional

[cm]	Cod.	Description - <i>Description</i>	ULU [€]	L91 [€]	L96 [€]	L73 - L86 [€]
160	KT4650	Optional in-line bar kit for recess - <i>Kit de barra en línea para nicho</i>	167	167	167	167
	KT4600	Magnetic closure kit for Open sliding door in niche - <i>Kit de cierre magnético para puerta corredera en nicho</i>	99	99	99	99
59,6	B01	Optional handle (to be specified when ordering) - <i>Tirador opcional (a solicitar al realizar el pedido)</i>	108	//	//	//



Open

5

5 Years
Warranty
Garantía De
5 Años

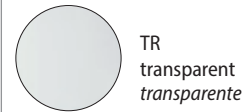
205,5
cm

8
mm

GS-RF




Panels finishing - Acabado paneles



TR
transparent
transparente



TG
transparent Grey
transparente Gris



RF
transparent with band
transparente con franja




GS
satin Grey
satinado Gris


Profiles finishing - Acabado perfiles




ULU
aluminium brilliant chrome
aluminio cromo brillante



L73
sage matt
sage mate



L86
ambra matt
ambra mate



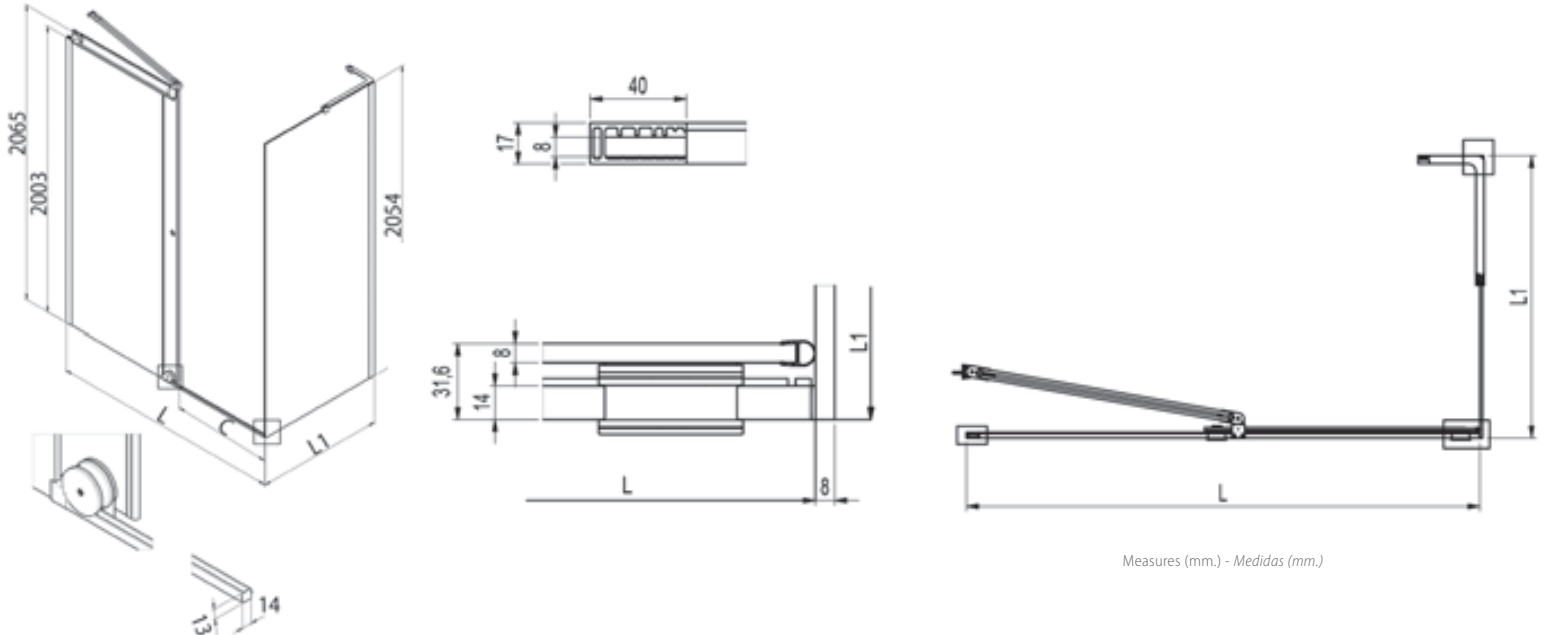
L91
white matt
blanco mate






L96
black matt
negro mate

Fixed panel for combinations to form 2 sides shower enclosures with corner or doors shower enclosure, also in rectangular sizes. Possible installation also without shower tray.

Panel fijo, combinaciones posibles para la formación de cabinas de ducha de dos lados, también en medidas rectangulares.. La instalación es posible también sin plato ducha.






Measures (mm.) - Medidas (mm.)

L1 [cm]	Cod.	C [cm]	 [dm³]	 [kg]	 [n°]	Panels <i>Paneles</i>	ULU [€]	L91 [€]	L96 [€]	L73 - L86 [€]
68-70	B4650	//	110	36	1	TR	560	560	560	560
						TG	644	644	644	644
						RF	644	644	644	644
						GS	728	728	728	728
78-80	B4651	//	120	42	1	TR	619	619	619	619
						TG	712	712	712	712
						RF	712	712	712	712
						GS	805	805	805	805
88-90	B4652	//	130	46	1	TR	699	699	699	699
						TG	804	804	804	804
						RF	804	804	804	804
						GS	909	909	909	909
98-100	B4653	//	145	50	1	TR	699	699	699	699
						TG	804	804	804	804
						RF	804	804	804	804
						GS	909	909	909	909

Open

Open Sliding door - *Open con puerta corredera*

H 206,5 cm. - V 8 mm.

L [cm]	Cod.	C [cm]	 [dm³]	 [kg]	 [n°]	Panels <i>Paneles</i>	ULU [€]	L91 [€]	L96 [€]	L73 - L86 [€]
100	B4600	42	144	50	1	TR	1071	1071	1071	1071
						TG	1232	1232	1232	1232
						RF	1232	1232	1232	1232
						GS	1393	1393	1393	1393
120	B4601	52	174	60	1	TR	1107	1107	1107	1107
						TG	1274	1274	1274	1274
						RF	1274	1274	1274	1274
						GS	1440	1440	1440	1440
140	B4602	62	244	67	1	TR	1157	1157	1157	1157
						TG	1331	1331	1331	1331
						RF	1331	1331	1331	1331
						GS	1505	1505	1505	1505
160	B4603	72	280	76	1	TR	1218	1218	1218	1218
						TG	1401	1401	1401	1401
						RF	1401	1401	1401	1401
						GS	1584	1584	1584	1584
180	B4604	82	314	84	1	TR	1353	1353	1353	1353
						TG	1556	1556	1556	1556
						RF	1556	1556	1556	1556
						GS	1759	1759	1759	1759

Delivery Ex Works - *Plazo de fabricacion*1-2 Weeks - *1-2 Semanas*2-3 Weeks - *2-3 Semanas*3-4 Weeks - *3-4 Semanas*

Special products - <i>Productos especiales</i>	Limits of measurements - <i>Medidas limite</i>	I [€]	II [€]	III [€]
Fixed panel - <i>Panel fijo</i>	H max 220 cm / L max 110 cm - min 30 cm	115	165	235
Open sliding door - <i>Open con puerta corredera</i>	H max 220 cm - min 150 cm / L max 200 cm - min 80 cm	240	240	240

Application form available online on the website: www.samo.it/it/prodotti-speciali - *Formulario de solicitud disponible en línea en el sitio web: www.samo.it/it/prodotti-speciali*In case of cancellation after the acceptance, the total cost of the order will be debited. - *En caso de anulación del pedido posterior a la confirmación del mismo, se adeudará el coste total presupuestado*Anti-limescale treatment included in the price
Tratamiento antical incluido en el precioScans the QR code to connect to the website
www.samo.it and see other profile and glass finishes
*Escanea el código QR para conectarse al sitio web
www.samo.it y ver otros perfiles y acabados de vidrio*

Open Side

5

5 Years
Warranty
Garantía De
5 Años

200
cm

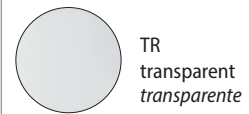
8
mm



Spacious shower enclosure, featured by dedicated access area and fixed panel. Shower access area can be totally free. Possible installation also without shower tray: a lower gasket allows to isolate the glass panel from the supporting surface.

Box ducha de dimensiones grandes caracterizado por área de acceso dedicado y hoja fija. El espacio de acceso a la ducha puede ser totalmente libre. La instalación es posible también sin plato ducha: una guarnición inferior permite la separación de la pared de vidrio de la superficie de apoyo.


Panels finishing - Acabado paneles




TR
transparent
transparente



TG
transparent Grey
transparente Gris



RF
transparent with band
transparente con franja




GS
satin Grey
satinado Gris


Profiles finishing - Acabado perfiles




ULU
aluminium brilliant chrome
aluminio cromo brillante



L73
sage matt
sage mate



L86
ambra matt
ambra mate



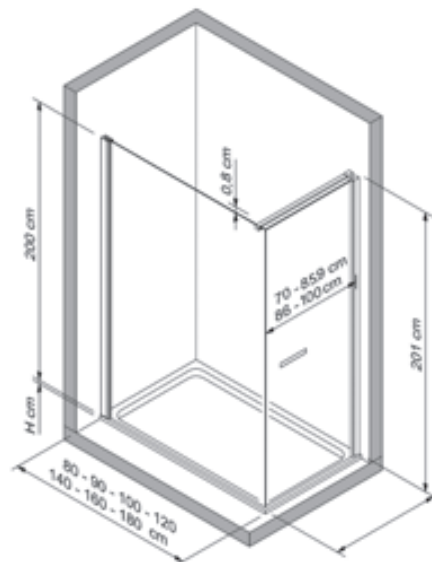
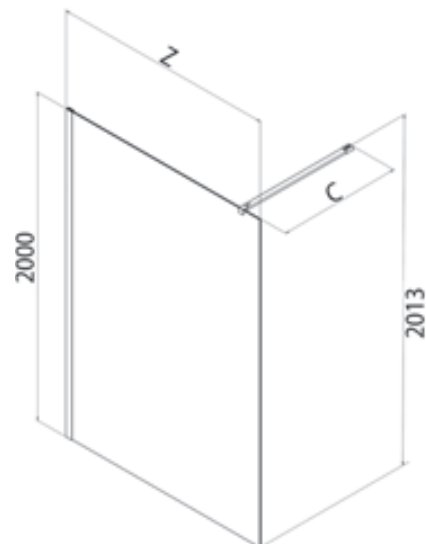
L91
white matt
blanco mate



L96
black matt
negro mate



Measures (mm.) - Medidas (mm.)






Combination with fixed panel Open Side: Not reversible: please specify if right DX or left SX model.
Combinación con panel fijo Open Side: No reversible: especifique si DX derecha o SX izquierda.



SX



DX

Z [cm]	Cod.		C [cm]	 [dm³]	 [kg]	 [n°]	Panels Paneles	ULU [€]	L91 [€]	L96 [€]	L73 - L86 [€]
76-78	B4081	//	120 max	120	34	1	TR	641	641	641	641
78-80	B4051	//					TG	738	738	738	738
86-88	B4082	//	120 max	135	39	1	RF	738	738	738	738
88-90	B4052	//					GS	834	834	834	834
96-98	B4083	//	120 max	150	44	1	TR	724	724	724	724
98-100	B4053	//					TG	833	833	833	833
116-118	B4084	//	120 max	181	54	1	RF	833	833	833	833
118-120	B4054	//					GS	942	942	942	942
136-138	B4085	//	120 max	244	64	1	TR	724	724	724	724
138-140	B4055	//					TG	833	833	833	833
156-158	B4086	//	120 max	270	75	1	RF	833	833	833	833
158-160	B4056	//					GS	942	942	942	942
176-178	B4087	//	120 max	300	83	1	TR	789	789	789	789
178-180	B4057	//					TG	908	908	908	908
							RF	908	908	908	908
							GS	1026	1026	1026	1026
							TR	855	855	855	855
							TG	984	984	984	984
							RF	984	984	984	984
							GS	1112	1112	1112	1112
							TR	921	921	921	921
							TG	1060	1060	1060	1060
							RF	1060	1060	1060	1060
							GS	1198	1198	1198	1198
							TR	987	987	987	987
							TG	1136	1136	1136	1136
							RF	1136	1136	1136	1136
							GS	1284	1284	1284	1284

Kit with N. 1 support brackets 120 cm. is included in the price.
 1 Kit de apoyo pared 120 cm. y está incluido en el precio.

Pivot door (6 mm.) - Panel abatible (6 mm.)



[cm]	Cod.		C [cm]	[dm³]	[kg]	[n°]	Panels Paneles	ULU [€]	L91 [€]	L96 [€]	L73 - L86 [€]
70-85,9	B478X	//	62-78	107	25	1	TR	603	603	603	603
							TG	694	694	694	694
							RF	694	694	694	694
							GS	784	784	784	784
86-100	B478Y	//	78-92	120	32	1	TR	652	652	652	652
							TG	750	750	750	750
							RF	750	750	750	750
							GS	848	848	848	848

Combination with fixed panel Open Side: Add cm. 1,5 to the minimum and maximum adjustment - Not reversible: please specify if right DX or left SX model.
 Combinación con panel fijo Open Side: Sumar 1,5 cm a la extensibilidad mínima y máxima - Niet omkeerbaar: opgeven linkse (SX) of rechtse (DX) uitvoering

Delivery Ex Works - Plazo de fabricacion

1-2 Weeks - 1-2 Semanas

2-3 Weeks - 2-3 Semanas

3-4 Weeks - 3-4 Semanas

Special products - Productos especiales	Limits of measurements - Medidas limite	I [€]	II [€]	III [€]
Fixed panel - Panel fijo	H max 220 cm - min 180 cm / L max 180 cm - min 50 cm	115	165	235
Pivot door - Panel abatible	H max 220 cm / L max 100 cm - min 50 cm	115	165	235

Application form available online on the website: www.samo.it/it/prodotti-speciali - Formulario de solicitud disponible en línea en el sitio web: www.samo.it/it/prodotti-speciali
 In case of cancellation after the acceptance, the total cost of the order will be debited. - En caso de anulación del pedido posterior a la confirmación del mismo, se adeudará el coste total presupuestado

Supporto Optional		CRO [€]	L91 - L96 [€]	L73 - L86 [€]
RIC1809	Supporto vetro-muro 120 cm.	100	100	100



Anti-limescale treatment included in the price
 Tratamiento antical incluido en el precio



Scans the QR code to connect to the website www.samo.it and see other profile and glass finishes
 Escanea el código QR para conectarse al sitio web www.samo.it y ver otros perfiles y acabados de vidrio

Open Shot

5

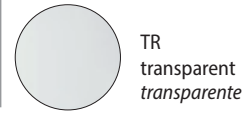
5 Years
Warranty
Garantía De
5 Años

200
cm

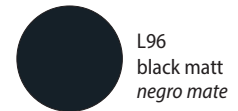
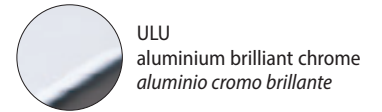
6
mm



Panels finishing - Acabado paneles

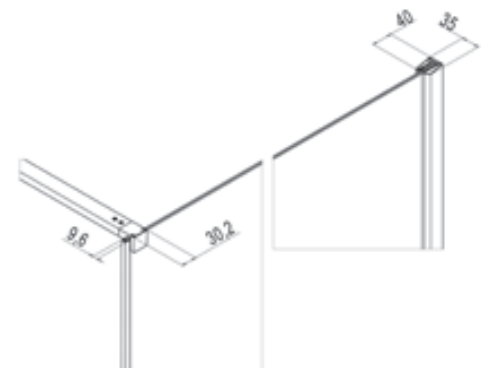
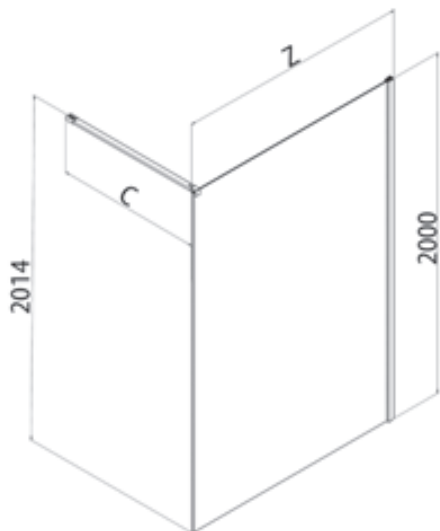





Profiles finishing - Acabado perfiles



Spacious shower enclosure, featured by dedicated access area and fixed panel. Shower access area can be totally free. Possible installation also without shower tray: a lower gasket allows to isolate the glass panel from the supporting surface.

Box ducha de dimensiones grandes caracterizado por área de acceso dedicada y hoja fija. El espacio de acceso a la ducha puede ser totalmente libre. La instalación es posible también sin plato ducha: una guarnición inferior permite la separación de la pared de vidrio de la superficie de apoyo.



Z [cm]	Cod.	 [cm]	 [dm³]	 [kg]	[n°]	Panels Paneles	ULU [€]	L91 [€]	L96 [€]
76-78	B4091	120 max	120	34	1	TR	501	501	501
78-80	B4001						501	501	501
86-88	B4093	120 max	135	39	1	TR	529	529	529
88-90	B4003						529	529	529
96-98	B4095	120 max	150	44	1	TR	555	555	555
98-100	B4005						555	555	555
116-118	B4097	120 max	181	54	1	TR	612	612	612
118-120	B4007						612	612	612
136-138	B4099	120 max	244	64	1	TR	677	677	677
138-140	B4009						677	677	677

Delivery Ex Works - Plazo de fabricacion

1-2 Weeks - 1-2 Semanas

2-3 Weeks - 2-3 Semanas


3-4 Weeks - 3-4 Semanas

Kit optional

[cm]	Cod.	Description - Description	ULU [€]	L91 [€]	L96 [€]
150	KT4091-1500	150 cm support kit. (WITHOUT wall / glass fasteners) Kit de soporte de 150 cm. (SIN sujetadores de pared / vidrio)	68	68	68

Special products - Productos especiales	Limits of measurements - Medidas limite	I [€]	II [€]	III [€]
Fixed panel - Panel fijo	H max 220 cm / L max 150 cm - min 50 cm	115	165	235

Application form available online on the website: www.samo.it/it/prodotti-speciali - Formulario de solicitud disponible en línea en el sitio web: www.samo.it/it/prodotti-speciali
In case of cancellation after the acceptance, the total cost of the order will be debited. - En caso de anulación del pedido posterior a la confirmación del mismo, se adeudará el coste total presupuestado



Anti-limescale treatment included in the price
Tratamiento antical incluido en el precio



Scans the QR code to connect to the website www.samo.it and see other profile and glass finishes
Escanea el código QR para conectarse al sitio web www.samo.it y ver otros perfiles y acabados de vidrio

Open Screen

5

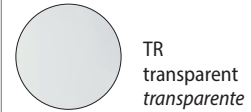
5 Years
Warranty
Garantía De
5 Años

200
cm

8
mm




Panels finishing - Acabado paneles



TR
transparent
transparente



TG
transparent Grey
transparente Gris

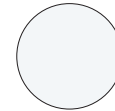


GS
satin Grey
satinado Gris

Profiles finishing - Acabado perfiles



CRO
chrome
chromo



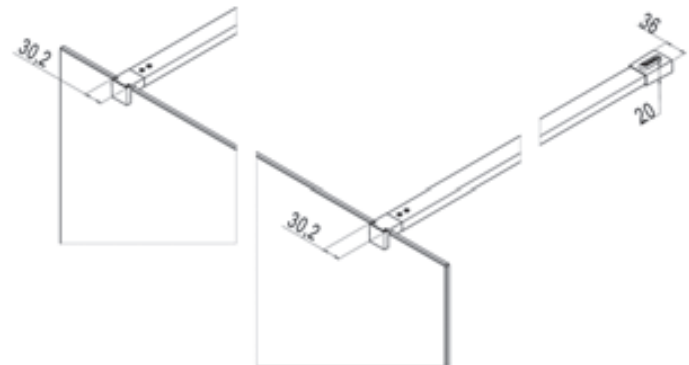
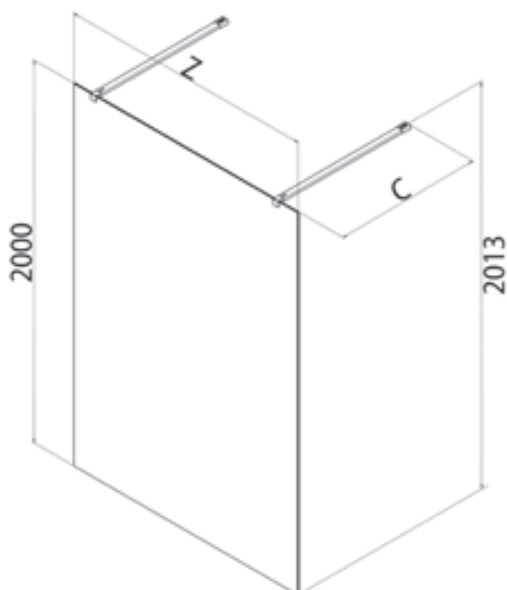
L91
white
blanco






L96
black matt
Schwarz Matt

Fixed panel for combinations to form 2 sides shower enclosures with corner or doors shower enclosure, also in rectangular sizes. Possible installation also without shower tray.

Panel fijo, combinaciones posibles para la formación de cabinas de ducha de dos lados, también en medidas rectangulares.. La instalación es posible también sin plato ducha.



Measures (mm.) - Medidas (mm.)

Z [cm]	Cod.	C [cm]	 [dm³]	 [kg]	 [n°]	Panels <i>Paneles</i>	CRO [€]	L91 [€]	L96 [€]
96	B4073	120 max	133	42	1	TR	740	740	740
						TG	851	851	851
						GS	962	962	962
116	B4075	120 max	174	52	1	TR	793	793	793
						TG	912	912	912
						GS	1031	1031	1031
136	B4077	120 max	246	62	1	TR	848	848	848
						TG	976	976	976
						GS	1103	1103	1103

Kit optional					
Cod.	Description - <i>Description</i>	ULU [€]	L91 - L96 [€]	L73 - L86 [€]	
2670÷2720 mm.	KT4900	Vertical profile floor-ceiling (see pag. 78) - <i>Perfil vertical suelo-techo (ver la página 78)</i>	288	288	288

Kit optional					
Cod.	Description - <i>Description</i>	ULU [€]	L91 [€]	L96 [€]	
1500 mm.	KT4091-1500	Kit support bracket 150 cm. without fixing elements wall/glass - <i>Kit de apoyo pared 150 cm.</i>	68	68	68

Delivery Ex Works - <i>Plazo de fabricacion</i>	1-2 Weeks - <i>1-2 Semanas</i>	2-3 Weeks - <i>2-3 Semanas</i>	3-4 Weeks - <i>3-4 Semanas</i>
---	--------------------------------	--------------------------------	--------------------------------

Special products - <i>Productos especiales</i>	Limits of measurements - <i>Medidas limite</i>	I [€]	II [€]	III [€]
Fixed panel - <i>Panel fijo</i>	H max 220 cm / L max 110 cm - min 30 cm	115	165	235

Application form available online on the website: www.samo.it/it/prodotti-speciali - *Formulario de solicitud disponible en línea en el sitio web: www.samo.it/it/prodotti-speciali*
 In case of cancellation after the acceptance, the total cost of the order will be debited. - *En caso de anulación del pedido posterior a la confirmación del mismo, se adeudará el coste total presupuestado*



Anti-limescale treatment included in the price
 Tratamiento antical incluido en el precio




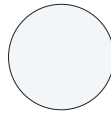

Scans the QR code to connect to the website
www.samo.it and see other profile and glass finishes
 Escanea el código QR para conectarse al sitio web
www.samo.it y ver otros perfiles y acabados de vidrio

5





5 Years
Warranty
Garantía De
5 Años

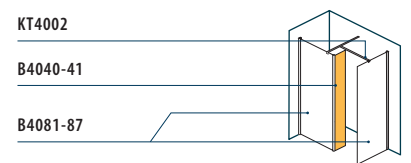
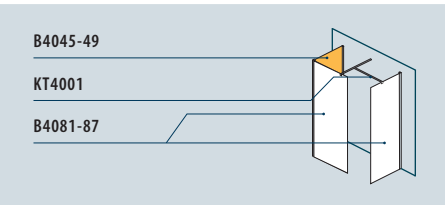
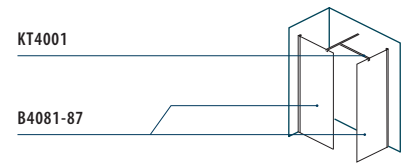
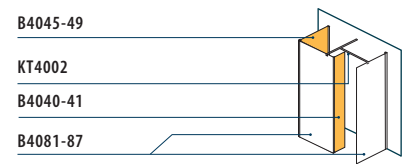
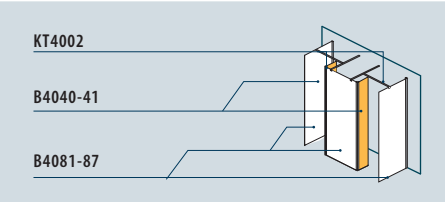
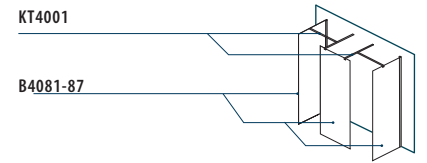
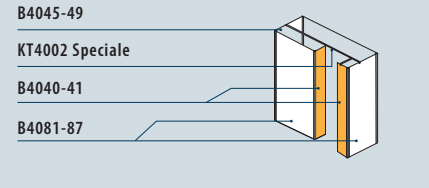





Panels finishing - *Acabado paneles*




-  ULU
aluminium brilliant chrome
aluminio cromo brillante
-  L91
white
blanco
-  L96
black matt
Schwarz Matt

Profiles finishing - *Acabado perfiles*

-  TR
transparent
transparente
-  TG
transparent Grey
transparente Gris
-  RF
transparent with band
transparente con franja
-  GS
satin Grey
 satinado Gris



Z [cm]	Cod.	C [cm]	 [dm³]	 [kg]	 [n°]	Panels Paneles	ULU [€]	L91 [€]	L96 [€]
20	B4040	120 max	133	42	1	TR	235	235	235
						TG	271	271	271
						RF	271	271	271
						GS	306	306	306
30	B4041	120 max	174	52	1	TR	261	261	261
						TG	301	301	301
						RF	301	301	301
						GS	340	340	340

Z [cm]	Cod.	C [cm]	 [dm³]	 [kg]	 [n°]	Panels Paneles	ULU [€]	L91 [€]	L96 [€]
77-79	B4045	120 max	246	62	1	TR	564	564	564
						TG	649	649	649
						RF	649	649	649
						GS	734	734	734
87-89	B4047	120 max	246	62	1	TR	638	638	638
						TG	734	734	734
						RF	734	734	734
						GS	830	830	830
97-99	B4049	120 max	246	62	1	TR	638	638	638
						TG	734	734	734
						RF	734	734	734
						GS	830	830	830

Compulsory support bar kit for combinations - Barra de sostén obligatorio para combinaciones

mm.	Cod.	ULU [€]	L91 [€]	L96 [€]
150	KT4000	47	47	47
700	KT4001	80	80	80
700	KT4002	105	105	105

Delivery Ex Works - Plazo de fabricacion

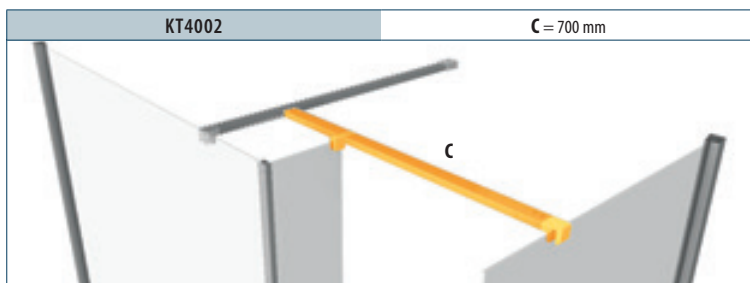
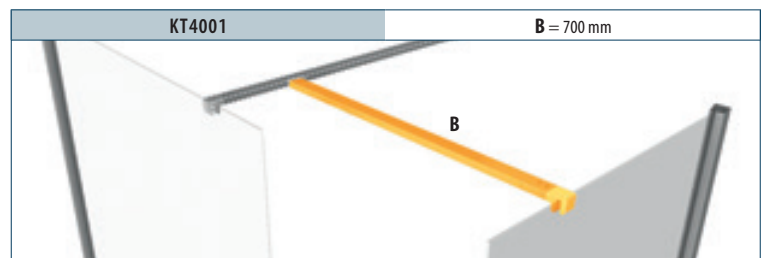
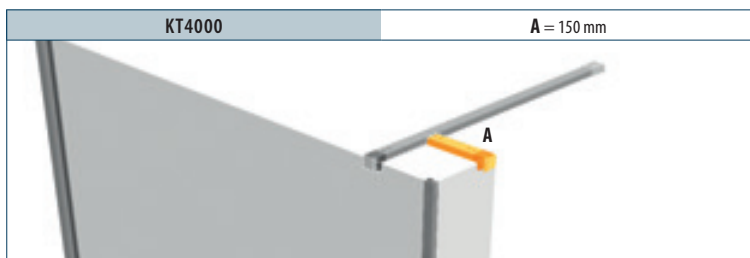
1-2 Weeks - 1-2 Semanas

2-3 Weeks - 2-3 Semanas

3-4 Weeks - 3-4 Semanas

Special products - Productos especiales	Limits of measurements - Medidas limite	I [€]	II [€]	III [€]
Fixed panel - Panel fijo	H max 220 cm / L max 110 cm - min 30 cm	115	165	235

Application form available online on the website: www.samo.it/it/prodotti-speciali - *Formulario de solicitud disponible en línea en el sitio web: www.samo.it/it/prodotti-speciali*
 In case of cancellation after the acceptance, the total cost of the order will be debited. - *En caso de anulación del pedido posterior a la confirmación del mismo, se adeudará el coste total presupuestado*




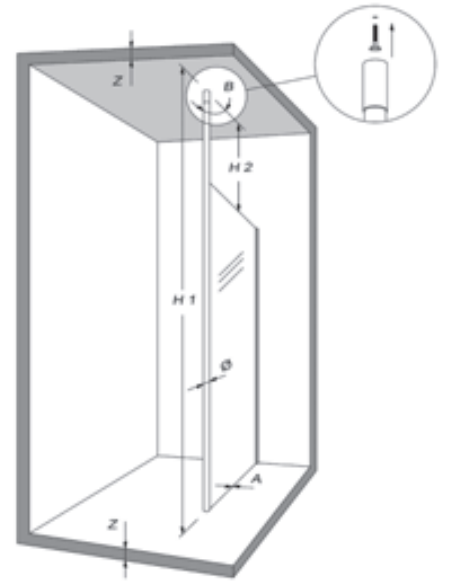
Kit Open

5




5 Years
Warranty
Garantía De
5 Años



KT4900



KT4004

H1 [cm]	Cod.	H2 [cm]	A [mm]	B [mm]	∅ [mm]	 [dm³]	 [kg]	 [n°]	Finish <i>Acabados</i>	[€]
min 267 max 272	KT4900	min 25	144	50	4,5	28	6	1	L01	258
ULU-L73-L86-L91-L96									288	
SAS-A06									375	


It is recommended to install the products on concrete wall, bricks, hollow bricks, stone or compact materials with a minimum thickness 50 mm.(Z)
Vertical aluminium profile for mounting the fixed panel through floor-ceiling system. Suitable for all frameless fixed panels. Patent for industrial invention.

Se recomienda instalar los productos en la pared de hormigón, ladrillos, ladrillos huecos, piedra o material compacto con un espesor mínimo 50 mm. (Z)
Perfil de aluminio vertical para el montaje del panel fijo a través del sistema suelo-techo. Apto para todos los paneles fijos frameless. Patente de invenciones industriales.

mm.	Cod.	Description - <i>Description</i>		[€]
30x30x30	KT4004	Ceiling fixing system - <i>Sistema de anclaje al techo</i>	CRO	47
			L91	47
			L96	47

It is recommended to install the products on concrete walls, solid or hollow brick, stone and compact materials with a minimum thickness of 50 mm.
Se recomienda instalar los productos sobre muros de hormigón, ladrillo macizo o hueco, piedra y materiales compactos con un espesor mínimo de 50 mm.

185x155	KT4710	Optional short bracket - <i>Gancho corto opcional</i>	CRO	185
			L91 - L96	185
405x205	KT4720	Optional long bracket - <i>Gancho largo opcional</i>	CRO	210
			L73 - L86	210
			L91 - L96	210
750-850	KT0	Exclusive Kit, support pole anchored to the glass - <i>Kit exclusivo, poste de apoyo anclado al vidrio</i>	CRO	130
			L91 - L96	130
1120	KT1400	Long articulated bracket kit- <i>Kit de abrazadera de articulación larga</i>	ULU	99
			L91 - L96	99







Zenith

Tailor made elegance
Elegancia sobre medida





B9187ULUTG

Zenith



B9173ULUTG

PRODUCT PLUSES - PLUS DE PRODUCTO



- Height 200 cm – Glass 8 mm
- 2 cm of out-of-square adjustment
- Vertical profiles with clip fasteners (hidden out-of-square adjustment mechanism)
- hinge glued with UV technology (to facilitate cleaning and aesthetic impact)
- Inward-outward opening with door lifting mechanism
- Barra stabilizzatrice con fissaggi nascosti
- Stabilizing bar with hidden fasteners
- Screws not visible
- Handle centre-to-centre distance 580 mm
- Possibility of installing the product with or without breakwater
- Anti-limescale treatment included in the price
- Digital printing available on all flat glasses TR and TG



- *Altura 200 cm – Vidrio 8 mm*
- *2 cm para la regulación de la irregularidad de la pared*
- *Perfiles verticales con fijación de pinza*
- *Bisagras encoladas con tecnología UV*
- *Apertura interior-exterior con mecanismo de elevación de puerta*
- *Barra estabilizadora con fijaciones ocultas*
- *Bisagras y juntas al ras con el lado interno del vidrio*
- *Viti non in vista*
- *Possibilità di installare il prodotto con o senza frangiflutto*
- *Manija con distancia entre ejes 580 mm*
- *Tratamiento anticál incluido en el precio*
- *La impresión digital está disponible en todos los vidrios planos, en acabado TR transparente*





PRODUCT PLUSES - PLUS DE PRODUCTO




Zenith




DD
Brezza



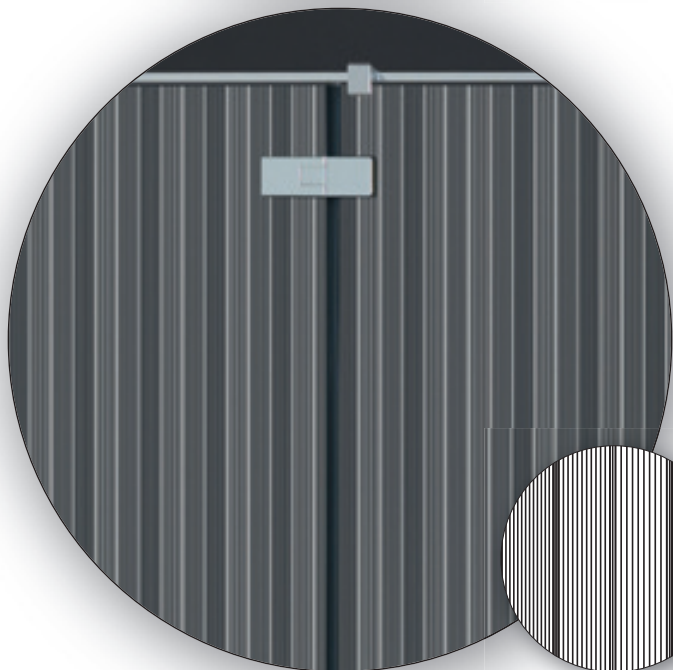
DH
Cubix



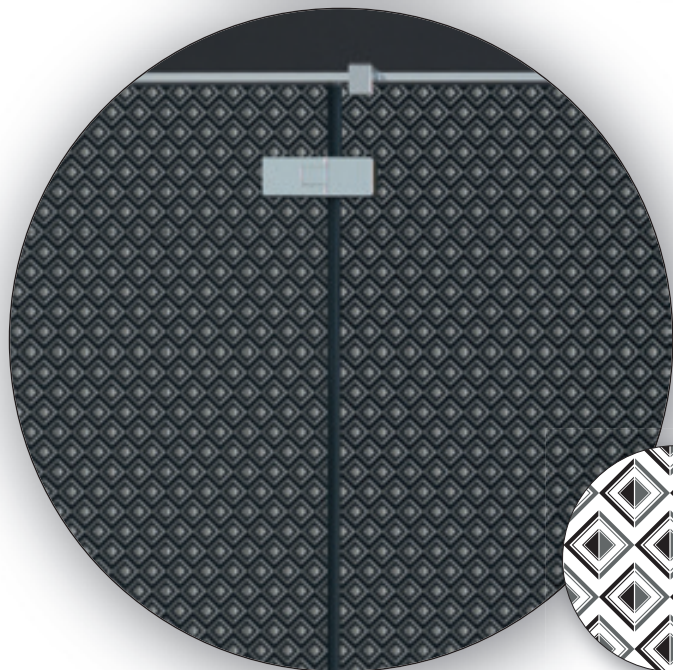

DI
Fronda



DK
Exagon



DM
Wave



DN
Rombi



Zenith

Digital printing on glass
Impresión digital en vidrio




DK
Exagon

Zenith


Zenith



Panels finishing - *Acabado paneles*



TR
transparent
transparente




TG
transparent Grey
transparente Gris



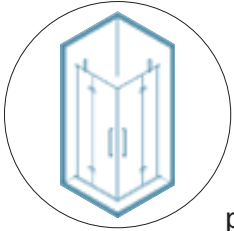
Anti-limescale treatment included in the price
Tratamiento antical incluido en el precio

Profiles finishing - *Acabado perfiles*



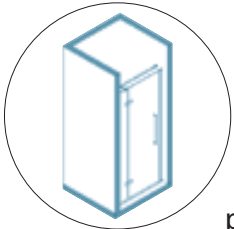
ULU
aluminium brilliant chrome
aluminio cromo brillante

Squares - *Angulares*

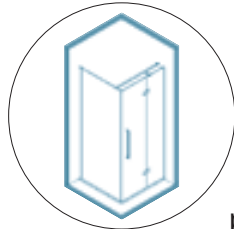


p. 90

Doors - *Frontales*

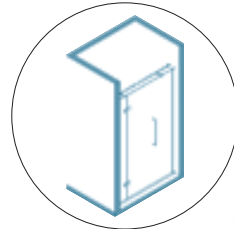


p. 92

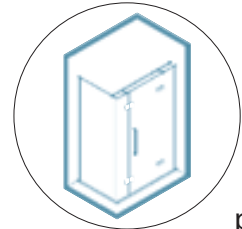


p. 94

Fixed walls - *Paneles fijos*



p. 96



p. 98

5

5 Years Warranty
Garantía De 5 Años

200
cm


8
mm




Corner shower enclosure, two fixed panels and two outward and inward opening pivot doors. Folding panels opening through articulated outward and inward hinges at 90°.

Mampara de ducha angular, dos hojas fijas y dos abatibles hacia el exterior y hacia el interior. Apertura con hojas replegables gracias a bisagras articuladas a 90° con apertura hacia el exterior y hacia el interior.

Panels finishing - Acabado paneles



TR
transparent
transparente



TG
transparent Grey
transparente Gris

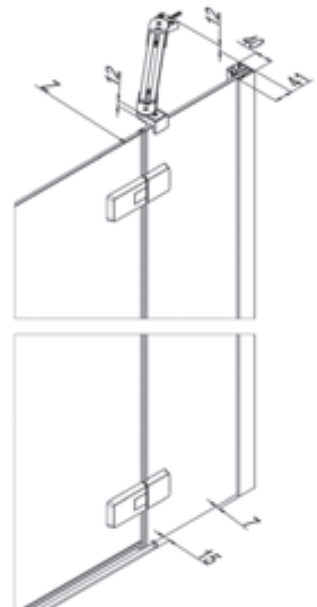
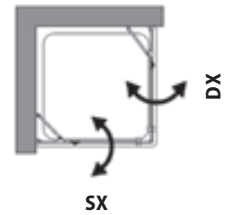
Profiles finishing - Acabado perfiles



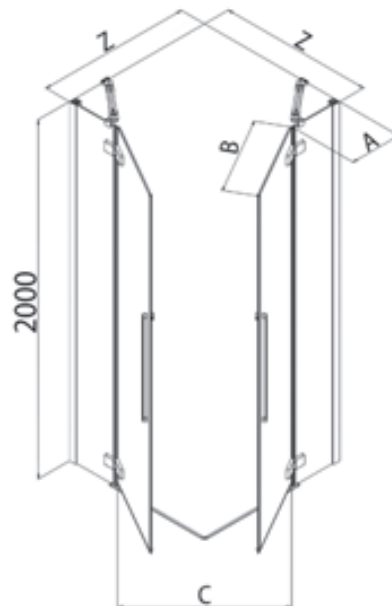
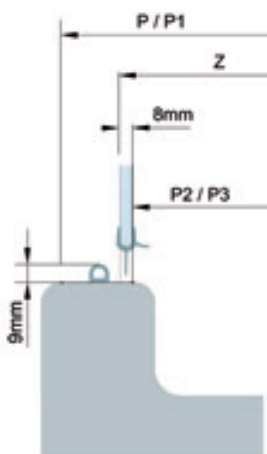
ULU
aluminium brilliant chrome
aluminio cromo brillante



Anti-limescale treatment included in the price
Tratamiento antical incluido en el precio



Measures (mm.) - Medidas (mm.)



Extension <i>Extensibilidad</i>		Maximum overall <i>Medidas maxima</i>	A	B	C				Panels <i>Paneles</i>	ULU [€]
Z [cm]	Cod.	Z + 1,5 [cm]	[cm]	[cm]	[cm]	[dm ³]	[kg]	[n°]		
76-78	B9111 <i>(one side - un lado)</i>	77,5-79,5	26,1-28,1	49	65	140	41	1	TR	1294
									TG	1489
86-88	B9112 <i>(one side - un lado)</i>	87,5-89,5	29,3-31,3	56	74	158	45	1	TR	1322
									TG	1521
96-98	B9113 <i>(one side - un lado)</i>	97,5-99,5	35,5-37,5	60	80	180	49	1	TR	1379
									TG	1586
116-118	B9115 <i>(one side - un lado)</i>	117,5-119,5	44,3-46,3	71	96	207	68	2	TR	1463
									TG	1683
Delivery Ex Works - <i>Plazo de fabricacion</i>				1-2 Weeks - <i>1-2 Semanas</i>		2-3 Weeks - <i>2-3 Semanas</i>		3-4 Weeks - <i>3-4 Semanas</i>		

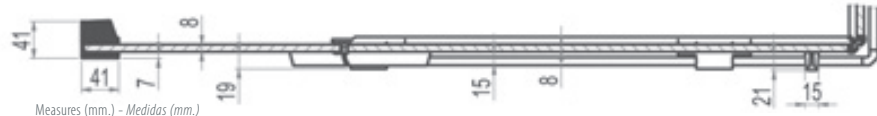
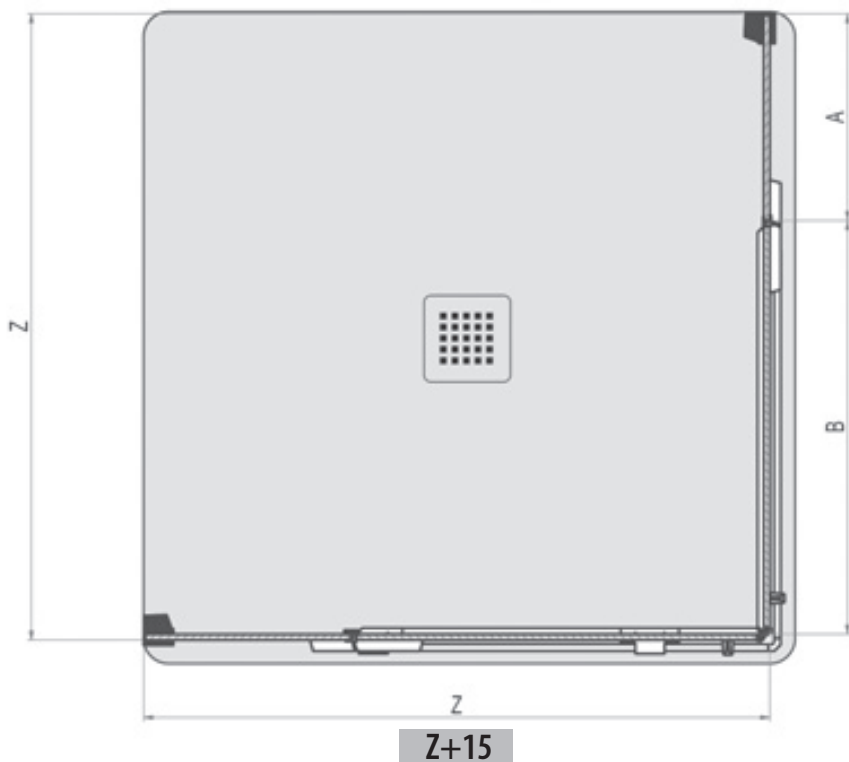
N.B. The values of the price table refer to a single side: add the amount of the two codes with the desired measurements to obtain the total price of the shower enclosure with a square or rectangular corner. Opening side determined with two sides of the same size. The measure of extension "Z" is understood from the wall to the outer side of the glass. To determine the maximum encumbrance, add the encumbrance of the wall profile (7mm.) or of breakwater (15 mm.)

Nota: Los valores de la tabla de precios se refieren sólo a un lado: sumar el importe de los dos códigos con la medida deseada a fin de obtener el precio total de una cabina ducha de ángulo cuadrada o rectangular. La abertura indicada se determina con dos lados de la misma medida. La medida de la extensibilidad "Z" se entiende desde la pared hasta el lado exterior del vidrio. Para determinar las dimensiones máximas, sumar las dimensiones del perfil a pared (7 mm.) o de vierteaguas (15 mm.)

Optional handle - <i>Tirador de vidrio opcional</i>	Optional	1 pc - 1 pieza (€)
B00	Please specify when ordering - <i>Para ser solicitado en el momento de la orden</i>	105

Special products - <i>Productos Especiales</i>	Limits of measurements - <i>Medidas limite</i>	I [€]	II [€]	III [€]
		H: max 217 cm - min 150 cm L: max 160 cm - min 66 cm	170	185

Application form available online on the website: www.samo.it/it/prodotti-speciali - *Formulario de solicitud disponible en línea en el sitio web: www.samo.it/it/prodotti-speciali*
In case of cancellation after the acceptance, the total cost of the order will be debited - *En caso de anulación del pedido posterior a la confirmación del mismo, se adeudará el coste total presupuestado*



Measures (mm.) - *Medidas (mm.)*



Scans the QR code to connect to the website www.samo.it and see other profile and glass finishes
Escanea el código QR para conectarse al sitio web www.samo.it y ver otros perfiles y acabados de vidrio

5


5 Years Warranty
Garantía De 5 Años

200
cm


8
mm



Panels finishing - Acabado paneles



TR
transparent
transparente



TG
transparent Grey
transparente Gris

Profiles finishing - Acabado perfiles



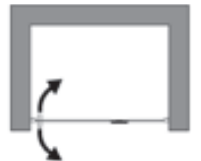
ULU
aluminium brilliant chrome
aluminio cromo brillante



Anti-limescale treatment included in the price
Tratamiento antical incluido en el precio



SX



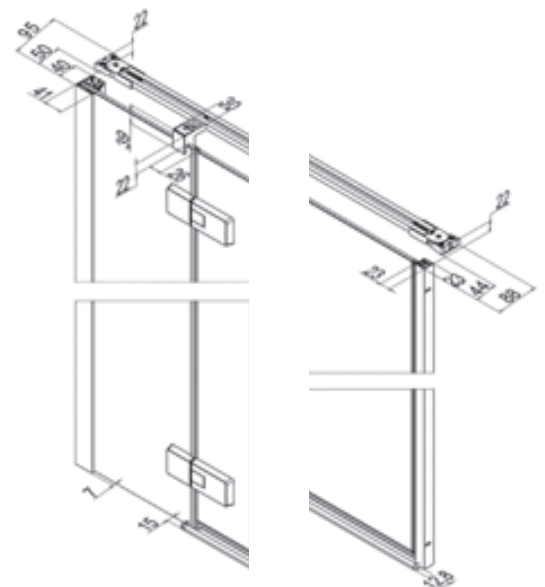
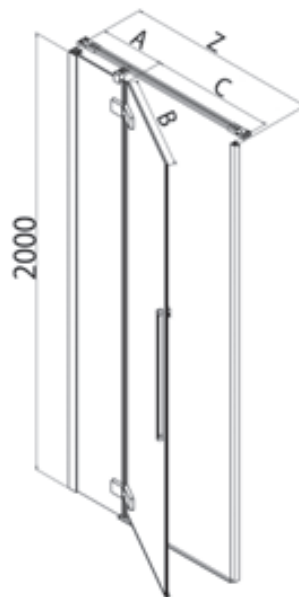
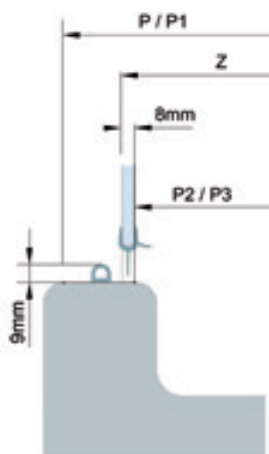
DX

Shower enclosure, one fixed panel and one inward and outward opening pivot door.




Folding panels opening through articulated outward and inward hinges at 90°.

Frontal abatible, una hoja fija y una abatible hacia el interior y el exterior.

Apertura con hojas replegables gracias a bisagras articuladas a 90° con apertura hacia el exterior y hacia el interior.



Measures (mm.) - Medidas (mm.)

Extension Extensibilidad Z [cm]	Cod.	A [cm]	B [cm]	C [cm]	D [cm]	 [dm³]	 [kg]	 [n°]	Panels Paneles	ULU [€]
77,5-80,5	B9101	26,1-28,1	49	46	2,3-3,3	140	41	1	TR	1336
									TG	1537
87,5-90,5	B9102	29,3-31,3	56	53	2,3-3,3	158	45	1	TR	1365
									TG	1570
97,5-100,5	B9103	35,5-37,5	60	57	2,3-3,3	180	49	1	TR	1393
									TG	1602
117,5-120,5	B9105	44,3-46,3	71	68	2,3-3,3	207	68	2	TR	1479
									TG	1701
137,5-140,5	B9107	64,2-66,2	71	68	2,3-3,3	218	78	2	TR	1574
									TG	1811

Delivery Ex Works - Plazo de fabricacion

1-2 Weeks - 1-2 Semanas

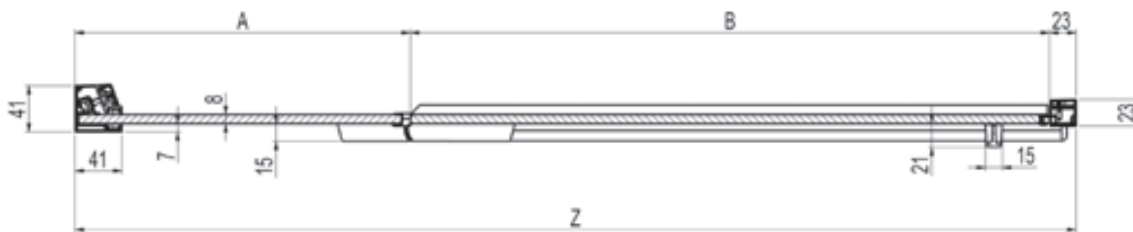
2-3 Weeks - 2-3 Semanas

3-4 Weeks - 3-4 Semanas

Optional handle - Tirador de vidrio opcional B00	Optional Please specify when ordering - Para ser solicitado en el momento de la orden	1 pc - 1 pieza (€) 105
---	--	---------------------------

Special products - Productos Especiales	Limits of measurements - Medidas limite	I [€]	II [€]	III [€]
	H: max 217 cm - min 150 cm L: max 160 cm - min 67,5 cm	185	200	235

Application form available online on the website: www.samo.it/it/prodotti-speciali - Formulario de solicitud disponible en línea en el sitio web: www.samo.it/it/prodotti-speciali
In case of cancellation after the acceptance, the total cost of the order will be debited - En caso de anulación del pedido posterior a la confirmación del mismo, se adeudará el coste total presupuestado



Measures (mm.) - Medidas (mm.)



Scans the QR code to connect to the website www.samo.it and see other profile and glass finishes
Escanea el código QR para conectarse al sitio web www.samo.it y ver otros perfiles y acabados de vidrio



5

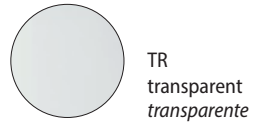
5 Years
Warranty
Garantía De
5 Años

200
cm

8
mm



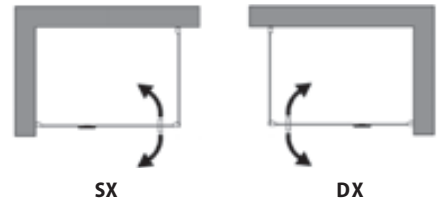
Panels finishing - Acabado paneles



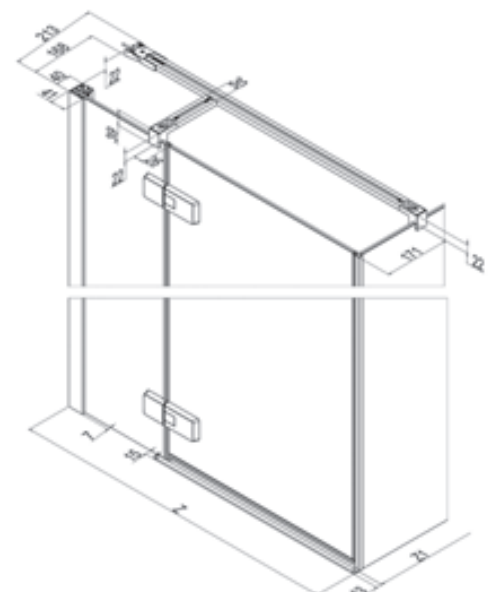
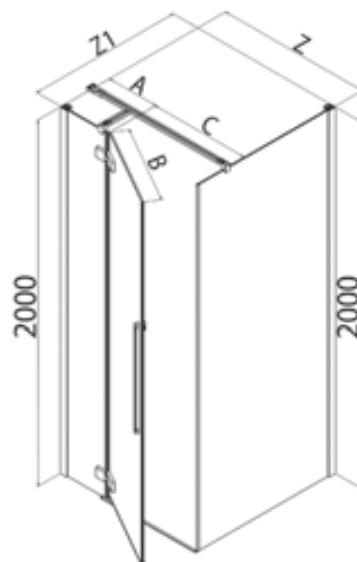
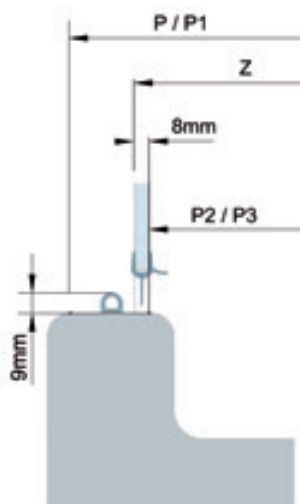
Profiles finishing - Acabado perfiles



Anti-limescale treatment included in the price
Tratamiento antical incluido en el precio



Fixed panel for combinations to form 2 sides shower enclosures with single pivot door, also in rectangular sizes.
Painel lateral fixo para formar cabine duche com dois lados com um frontal com porta batente, também possível para medidas retangulares.



Single pivot for combination only
Frontal con una hoya abatible solo para combinaciones



H 200 cm. - V 8 mm.

Extension Extensibilidad Z1 [cm]	Cod.	Maximum overall Medidas maxima Z1 + 1,5 [cm]	A [cm]	B [cm]	C [cm]	[dm ³]	[kg]	[n°]	Panels Paneles	ULU [€]
76-78	B9121	76,7-78,7	26,1-28,1	49	46	140	41	1	TR	1336
									TG	1537
86-88	B9122	86,7-88,7	29,3-31,3	56	53	158	45	1	TR	1365
									TG	1570
96-98	B9123	96,7-98,7	35,5-36,5	60	57	180	49	1	TR	1393
									TG	1602
116-118	B9125	116,7-118,7	44,3-46,3	71	68	207	68	2	TR	1479
									TG	1701
136-138	B9127	136,7-138,7	64,2-66,2	71	68	218	76	2	TR	1574
									TG	1811

Fixed panel for combination with single pivot door
Painel lateral fixo para combinação com frontal com porta batente



H 200 cm. - V 8 mm.

Extension Extensibilidad Z [cm]	Cod.	Maximum overall Medidas maxima Z + 0,7 [cm]	A	B	C	[dm ³]	[kg]	[n°]	Panels Paneles	ULU [€]
66-68	B9150	67,5-69,5	//	//	//	128	37	1	TR	851
									TG	936
76-78	B9151	77,5-79,5	//	//	//	146	41	1	TR	851
									TG	936
86-88	B9152	87,5-89,5	//	//	//	166	45	1	TR	878
									TG	966
96-98	B9153	97,5-99,5	//	//	//	182	49	1	TR	904
									TG	995

Delivery Ex Works - Plazo de fabricacion

1-2 Weeks - 1-2 Semanas

2-3 Weeks - 2-3 Semanas

3-4 Weeks - 3-4 Semanas

Special products - Productos Especiales

Limits of measurements - Medidas limite

I [€]

II [€]

III [€]

Fixed panel - Painel fixo

H: max 217 cm - min 50 cm / L: max 140 cm - min 29 cm

115

140

180

Single pivot door - Frontal

H: max 217 cm - min 150 cm / L: max 160 cm - min 67,5 cm

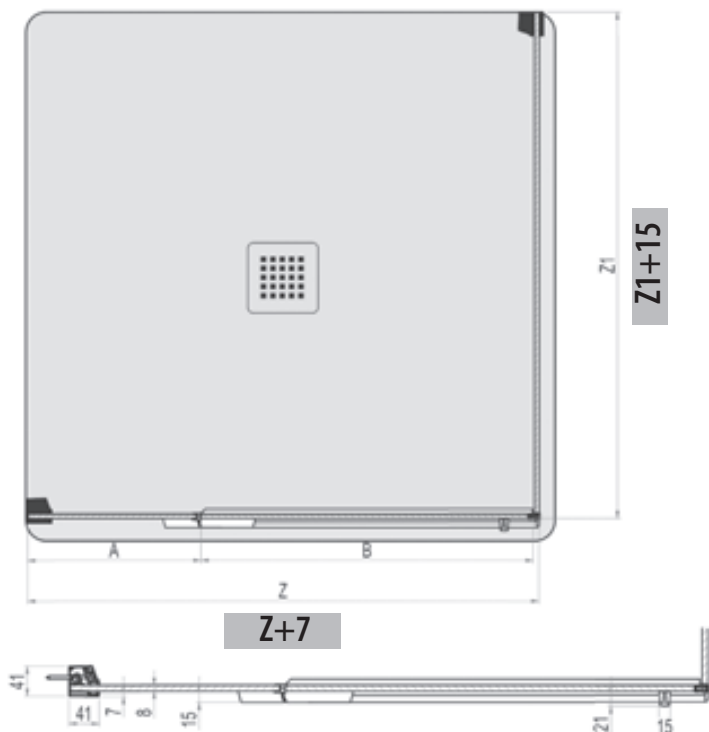
185

200

235

Application form available online on the website: www.samo.it/it/prodotti-speciali - Formulario de solicitud disponible en línea en el sitio web: www.samo.it/it/prodotti-speciali

In case of cancellation after the acceptance, the total cost of the order will be debited - En caso de anulación del pedido posterior a la confirmación del mismo, se adeudará el coste total presupuestado



Scans the QR code to connect to the website www.samo.it and see other profile and glass finishes
Escanea el código QR para conectarse al sitio web www.samo.it y ver otros perfiles y acabados de vidrio

5


5 Years Warranty
Garantía De 5 Años

200
cm


8
mm



Panels finishing - Acabado paneles



TR
transparent
transparente



TG
transparent Grey
transparente Gris

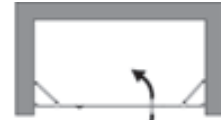
Profiles finishing - Acabado perfiles




ULU
aluminium brilliant chrome
aluminio cromo brillante



Anti-limescale treatment included in the price
Tratamiento anticálculo incluido en el precio



SX

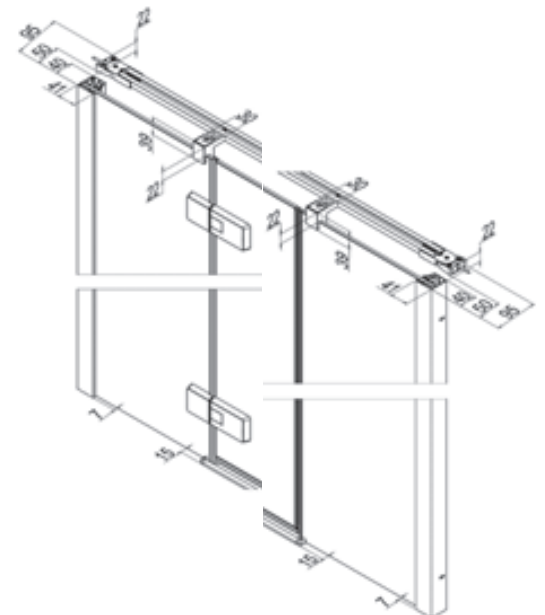
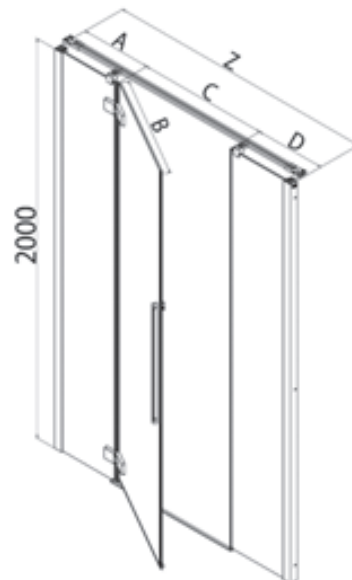
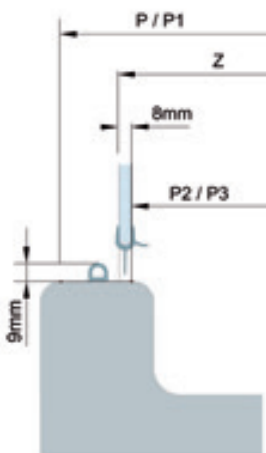


DX




Three panels door, two lateral fixed panels and one frontal inward and outward opening pivot door.
Folding panels opening through articulated outward and inward hinges at 90°.

Frontal abatible con tres paneles, apertura central, dos hojas fijas y una abatible hacia el interior y el exterior.

Apertura con hojas replegables gracias a bisagras articuladas a 90° con apertura hacia el exterior y hacia el interior.



Measures (mm.) - Medidas (mm.)

Extension Extensibilidad Z [cm]	Cod.	A [cm]	B [cm]	C [cm]	D [cm]	 [dm ³]	 [kg]	 [n°]	Panels Paneles	ULU [€]
116-120	B9182	30,1-32,1	56	53	30,1-32,1	207	68	2	TR	1899
									TG	2184
136-140	B9184	35,5-37,5	65	62	35,5-37,5	218	76	2	TR	1970
									TG	2266
146-150	B9185	40,5-42,5	65	62	40,5-42,5	223	80	2	TR	2066
									TG	2376
166-170	B9187	47,6-49,6	71	68	47,6-49,6	242	88	2	TR	2180
									TG	2507

Delivery Ex Works - *Plazo de fabricacion*

1-2 Weeks - *1-2 Semanas*

2-3 Weeks - *2-3 Semanas*

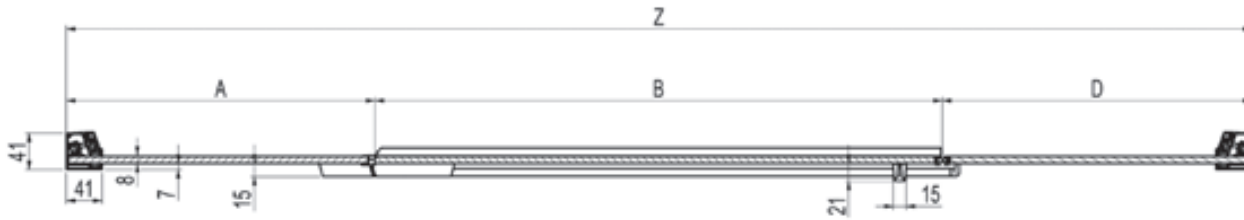
3-4-Weeks - *3-4 Semanas*

Optional handle - <i>Tirador de vidrio opcional</i>	Optional	1 pc - 1 pieza (€)
B00	Please specify when ordering - <i>Para ser solicitado en el momento de la orden</i>	105

Special products - <i>Productos Especiales</i>	Limits of measurements - <i>Medidas limite</i>	I [€]	II [€]	III [€]
	H: max 217 cm - min 150 cm L: max 210 cm - min 100 cm	200	215	250

Application form available online on the website: www.samo.it/it/prodotti-speciali - *Formulario de solicitud disponible en línea en el sitio web: www.samo.it/it/prodotti-speciali*

In case of cancellation after the acceptance, the total cost of the order will be debited - *En caso de anulación del pedido posterior a la confirmación del mismo, se adeudará el coste total presupuestado*



Measures (mm.) - *Medidas (mm.)*



Scans the QR code to connect to the website www.samo.it and see other profile and glass finishes
Escanea el código QR para conectarse al sitio web www.samo.it y ver otros perfiles y acabados de vidrio



5


5 Years
Warranty
Garantía De
5 Años

200
cm


8
mm



Panels finishing - Acabado paneles



TR
transparent
transparente



TG
transparent Grey
transparente Gris

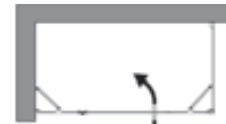
Profiles finishing - Acabado perfiles




ULU
aluminium brilliant chrome
aluminio cromo brillante



Anti-limescale treatment included in the price
Tratamiento antical incluido en el precio



SX

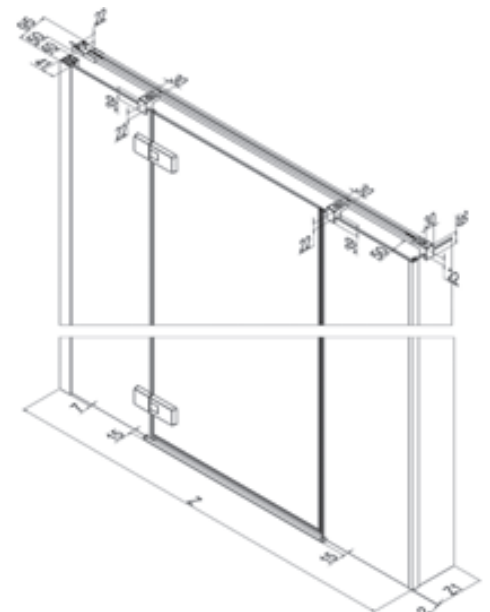
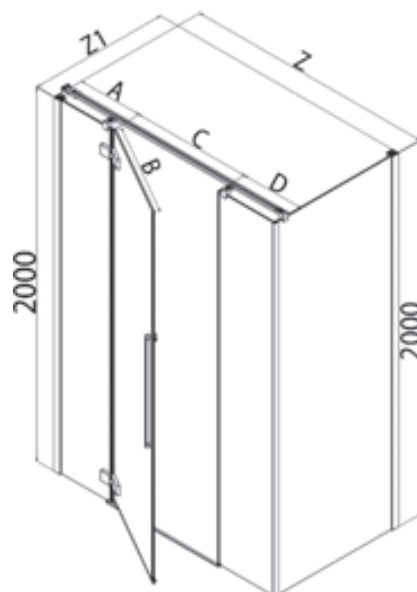
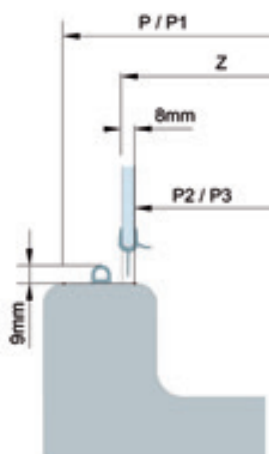


DX

Fixed panel for combinations to form 2 sides shower enclosures with Three panels door, also in rectangular sizes.

The components kit are within the fixed panel packaging.

Painel lateral fixo para formar cabine duche com dois lados com um frontal com três painéis, também possível para medidas rectangulares. **Kit incluído na embalagem do painel lateral fixo.**



Measures (mm.) - Medidas (mm.)

Fixed panel for combination with Three panels door
 Panel fijo para combinaciones con frontal abatible de tres paneles



H 200 cm. - V 8 mm.

Extension Extensibilidad Z1 [cm]	Cod.	Maximum overall Medidas maxima Z1 + 1,5 [cm]	A [cm]	B [cm]	C [cm]	[dm ³]	[kg]	[n°]	Panels Paneles	ULU [€]
116-120	B9182	116,7-118,7	30,1-32,1	56	53	207	68	2	TR	1899
									TG	2184
136-140	B9184	136,7-138,7	35,5-37,5	65	62	218	76	2	TR	1970
									TG	2266
146-150	B9185	146,7-148,7	40,5-42,5	65	62	223	80	2	TR	2066
									TG	2376
166-170	B9187	166,7-168,7	47,6-49,6	71	68	242	88	2	TR	2180
									TG	2507

Three panels door
 Frontal abatible de tres paneles



H 200 cm. - V 8 mm.

Extension Extensibilidad Z	Cod.	Maximum overall Medidas maxima Z + 0,7 [cm]	A	B	C	[dm ³]	[kg]	[n°]	Panels Paneles	ULU [€]
66-68	B9170	67,5-69,5	//	//	//	128	37	1	TR	851
									TG	936
76-78	B9171	77,5-79,5	//	//	//	146	41	1	TR	851
									TG	936
86-88	B9172	87,5-89,5	//	//	//	166	45	1	TR	878
									TG	966
96-98	B9173	97,5-99,5	//	//	//	182	49	1	TR	904
									TG	995

Delivery Ex Works - Plazo de fabricacion

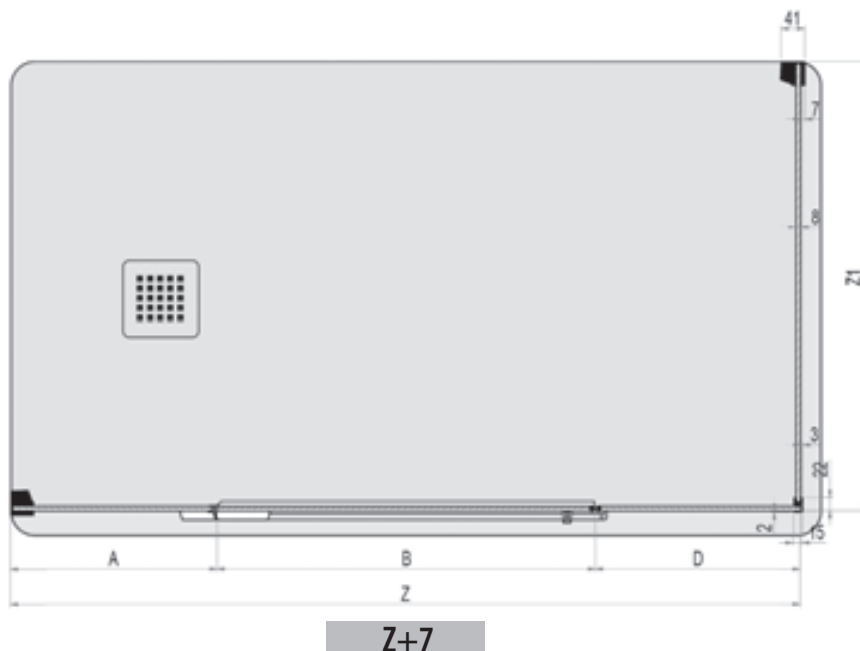
1-2 Weeks - 1-2 Semanas

2-3 Weeks - 2-3 Semanas

3-4 Weeks - 3-4 Semanas

Special products - Productos Especiales	Limits of measurements - Medidas limite	I [€]	II [€]	III [€]
Fixed panel - Panel fijo	H: max 217 cm - min 50 cm / L: max 140 cm - min 19 cm	115	140	180
Three panels door - Frontal	H: max 217 cm - min 150 cm / L: max 210 cm - min 100 cm	200	215	250

Application form available online on the website: www.samo.it/it/prodotti-speciali - Formulario de solicitud disponible en línea en el sitio web: www.samo.it/it/prodotti-speciali
 In case of cancellation after the acceptance, the total cost of the order will be debited - En caso de anulación del pedido posterior a la confirmación del mismo, se adeudará el coste total presupuestado



Z1+15

Z+7



Scans the QR code to connect to the website www.samo.it and see other profile and glass finishes
 Escanea el código QR para conectarse al sitio web www.samo.it y ver otros perfiles y acabados de vidrio

Measures (mm.) - Medidas (mm.)

Grand Polaris

Delicate beauty
Belleza delicada





Grand Polaris





B3735ULUAS

Grand Polaris




B3735ULUASDN

PRODUCT PLUSES - PLUS DE PRODUCTO



- Height 195 cm – Glass 6 mm
- 2,5 cm of out-of-square adjustment
- Vertical profiles with clip fasteners (hidden out-of-square adjustment mechanism)
- Hinges flush with the internal side of the glass, external opening at 180° with door lifting mechanism
- Magnetic aluminum profiles
- Stabilizing bar optional, only on request
- Dedicated compensation profile
- Complete coverage of measurements
- Carter casing for the wall screws
- Handle centre-to-centre distance 160 mm
- Anti-limescale treatment included in the price
- Digital printing available on all flat glasses TR




- *Altura 195 cm – Vidrio 6 mm*
- *2,5 cm para la regulación de la irregularidad de la pared*
- *Perfiles verticales con fijación de pinza*
- *Bisagras al ras con el lado interno del vidrio, apertura externa de 180° con mecanismo de elevación de la puerta*
- *Perfiles magnéticos de aluminio*
- *Barra estabilizadora opcional, solo bajo pedido*
- *Perfil de compensación dedicado*
- *Cobertura completa de medidas*
- *Carter para esconder los tornillos de pared*
- *Distancia entre centros de los agujeros del tirador 160 mm*
- *Tratamiento anticál incluido en el precio*
- *Impresión digital disponible en todos los vidrios planos TR*





PRODUCT PLUSES - *PLUS DE PRODUCTO*




Grand Polaris



DD
Brezza





DH
Cubix





DI
Fronda



DK
Exagon



DM
Wave



DN
Rombi



Grand Polaris

Impression digitale sur verre
Impresión digital en vidrio


Grand Polaris

DM
Wave

Grand Polaris

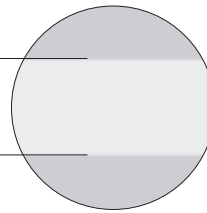


Panels finishing - *Acabado paneles*




TR
transparent
transparente

H 100



RF
transparent with serigraphy band H. 100 cm.
transparente con serigrafía franja H. 100 cm.




AS
satin Acqua
satinado Acqua




Anti-limescale treatment included in the price
Tratamiento antical incluido en el precio


Profiles finishing - *Acabado perfiles*



ULU
brilliant chrome
romo brillante

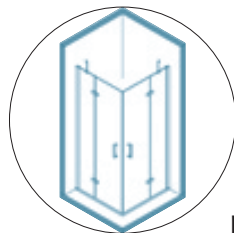


L91
white
blanco



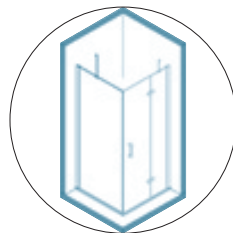
L96
black
negro

Squares - *Angulares*



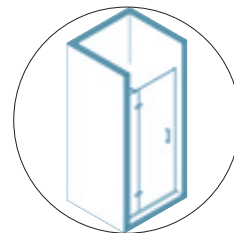
p. 110

Fixed walls - *Paneles fijos*



p. 112

Doors - *Frontales*



p. 114

Grand Polaris

5

Years
Warranty
Garantía de
5 Años

195

cm


6

mm




Panels finishing


Acabado paneles



TR
transparent
transparente



AS
satin Acqua
satinado Acqua




RF
transparent serigraphy band
serigrafía franja

Profiles finishing

Acabado perfiles



ULU
chromé brillant
cromo brillante



L91
white
blanco



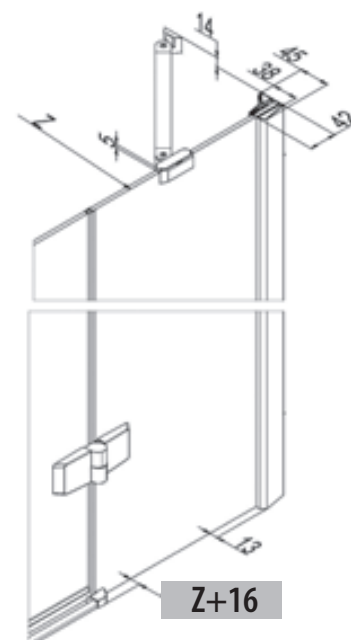
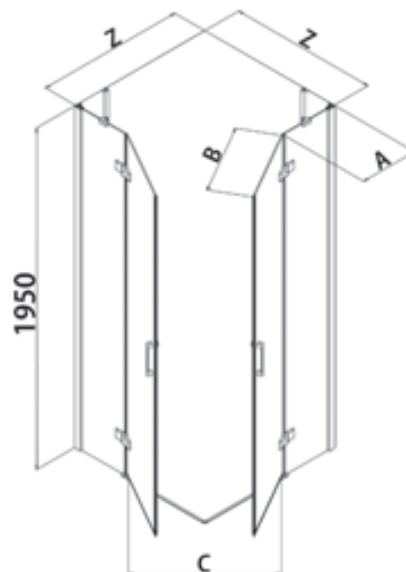
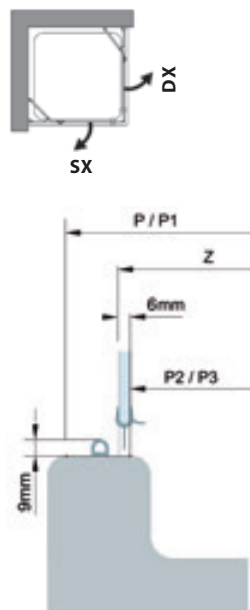
L96
black matt
negro mate

Corner shower enclosure, two fixed panels and two outward opening pivot doors.




Folding panels opening through articulated outwards hinges at 180°.

Mampara de ducha angular, dos hojas fijas y dos abatibles hacia el exterior.

Apertura gracias a bisagras articuladas a 180° hacia el exterior.



Measures (mm.) - Medidas (mm.)

Z [cm]	Cod.	Maximum overall Medidas maxima Z+1,6 [cm]	A [cm]	B [cm]	C [cm]	 [dm³]	 [kg]	 [n°]	Panels Paneles	L91 [€]	L96 [€]	ULU [€]
65-67,5	B3705 <i>(one side - un lado)</i>	66,6-69,1	23,3-25,8	41,7	56	73	26	1	TR	692	692	692
									AS	935	935	935
									RF	796	796	796
67,5-70	B3706 <i>(one side - un lado)</i>	69,1-71,6	23,3-25,8	44,2	60	76	26,5	1	TR	697	697	697
									AS	941	941	941
									RF	802	802	802
70,5-73	B3707 <i>(one side - un lado)</i>	72,1-74,6	24,8-27,3	45,7	62	74	27,5	1	TR	702	702	702
									AS	948	948	948
									RF	808	808	808
73-75,5	B3708 <i>(one side - un lado)</i>	74,6-77,1	24,8-27,3	45,7	62	80	28,5	1	TR	708	708	708
									AS	956	956	956
									RF	815	815	815
76,5-79	B3709 <i>(one side - un lado)</i>	78,1-80,6	27,3-29,8	51,7	70	85	29	1	TR	713	713	713
									AS	963	963	963
									RF	820	820	820
79-81,5	B3710 <i>(one side - un lado)</i>	80,6-83,1	27,3-29,8	51,7	70	84	30	1	TR	718	718	718
									AS	970	970	970
									RF	826	826	826
82-84,5	B3711 <i>(one side - un lado)</i>	83,6-86,1	30,3-32,8	51,7	70	83	30,5	1	TR	725	725	725
									AS	979	979	979
									RF	834	834	834
85-87,5	B3712 <i>(one side - un lado)</i>	86,6-89,1	33,3-35,8	51,7	70	89	31	1	TR	729	729	729
									AS	985	985	985
									RF	839	839	839
95-97,5	B3713 <i>(one side - un lado)</i>	96,6-99,1	37,3-39,8	57,7	79	99	34	1	TR	741	741	741
									AS	1001	1001	1001
									RF	853	853	853
105-107,5	B3714 <i>(one side - un lado)</i>	106,6-109,1	47,2-49,7	57,7	79	99	37	1	TR	753	753	753
									AS	1017	1017	1017
									RF	866	866	866
115-117,5	B3715 <i>(one side - un lado)</i>	116,6-119,1	57,3-59,8	57,7	79	114	39	1	TR	765	765	765
									AS	1033	1033	1033
									RF	880	880	880

Delivery Ex Works - *Plazo de fabricacion*

1-2 Weeks - *1-2 Semanas*

2-3 Weeks - *2-3 Semanas*

3-4 Weeks - *3-4 Semanas*

Special products - *Productos Especiales*

Limits of measurements - *Medidas limite*

I [€]

II [€]

III [€]

H max 210 cm - L max 120 cm - min 50 cm

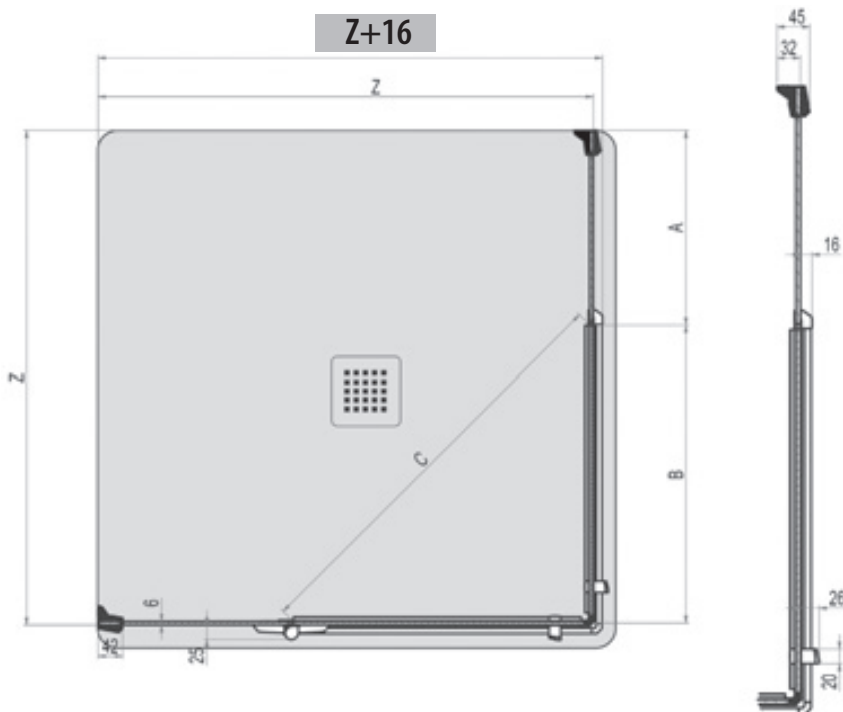
105

135

165




Application form available online on the website: www.samo.it/it/prodotti-speciali - *Formulario de solicitud disponible en línea en el sitio web: www.samo.it/it/prodotti-speciali*

In case of cancellation after the acceptance, the total cost of the order will be debited - *En caso de anulación del pedido posterior a la confirmación del mismo, se adeudará el coste total presupuestado*



Scans the QR code to connect to the website www.samo.it and see other profile and glass finishes
Escanea el código QR para conectarse al sitio web www.samo.it y ver otros perfiles y acabados de vidrio

Measures (mm.) - *Medidas (mm.)*

Z [cm]	Cod.	Maximum overall Medidas maxima Z1 + 2,2 [cm]	A [cm]	B [cm]	 [dm³]	 [kg]	 [n°]	Panels Paneles	L91 [€]	L96 [€]	ULU [€]
64-66,5	B3750	62,2-68,7	//	//	99	29	1	TR	607	607	607
								AS	820	820	820
								RF	699	699	699
66,5-69	B3751	68,7-71,2	//	//	101	29	1	TR	612	612	612
								AS	827	827	827
								RF	704	704	704
69-71,5	B3752	71,2-73,7	//	//	102	29	1	TR	615	615	615
								AS	831	831	831
								RF	708	708	708
71,5-74	B3753	73,7-76,2	//	//	112	29	1	TR	619	619	619
								AS	836	836	836
								RF	712	712	712
74-76,5	B3754	76,2-78,7	//	//	115	30	1	TR	622	622	622
								AS	840	840	840
								RF	716	716	716
76,5-79	B3755	78,7-81,2	//	//	117	31	1	TR	625	625	625
								AS	844	844	844
								RF	719	719	719
79-81,5	B3756	81,2-83,7	//	//	120	36	1	TR	631	631	631
								AS	852	852	852
								RF	726	726	726
81,5-84	B3757	83,7-86,2	//	//	105	35	1	TR	633	633	633
								AS	855	855	855
								RF	728	728	728
84-86,5	B3758	86,2-88,7	//	//	107	34	1	TR	636	636	636
								AS	859	859	859
								RF	732	732	732
86,5-89	B3759	88,7-91,2	//	//	109	35	1	TR	641	641	641
								AS	866	866	866
								RF	738	738	738
89-91,5	B3760	91,2-93,7	//	//	113	36	1	TR	644	644	644
								AS	870	870	870
								RF	741	741	741

Delivery Ex Works - *Plazo de fabricacion*

1-2 Weeks - *1-2 Semanas*

2-3 Weeks - *2-3 Semanas*


3-4 Weeks - *3-4 Semanas*

Cod.	Description - <i>Descripción</i>	L91 [€]	L96 [€]	ULU [€]
KT3700	For corner version - <i>Versión angular</i>	148	148	148

Special products - <i>Productos Especiales</i>	Limits of measurements - <i>Medidas limite</i>	I [€]	II [€]	III [€]
	H max 210 cm - min 160 cm - L max 120 cm - min 20 cm	110	120	150

Application form available online on the website: www.samo.it/it/prodotti-speciali - *Formulario de solicitud disponible en línea en el sitio web: www.samo.it/it/prodotti-speciali*

In case of cancellation after the acceptance, the total cost of the order will be debited - *En caso de anulación del pedido posterior a la confirmación del mismo, se adeudará el coste total presupuestado*



Measures (mm.) - *Medidas (mm.)*



Scans the QR code to connect to the website www.samo.it and see other profile and glass finishes
Escanea el código QR para conectarse al sitio web www.samo.it y ver otros perfiles y acabados de vidrio

Grand Polaris

5

Years
Warranty
Garantía de
5 Años


195
cm

6
mm




Panels finishing


Acabado paneles



TR
transparent
transparente



AS
satin Acqua
satinado Acqua




RF
transparent serigraphy band
serigrafía franja

Profiles finishing

Acabado perfiles



ULU
chromé brillant
cromo brillante



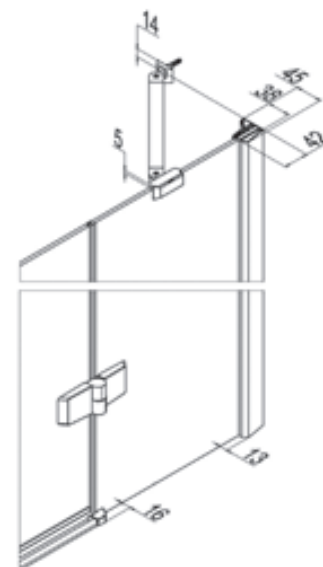
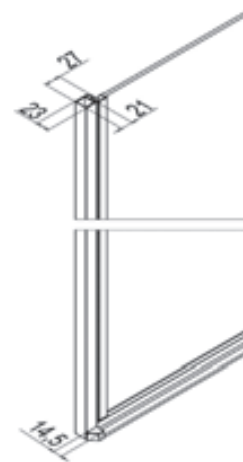
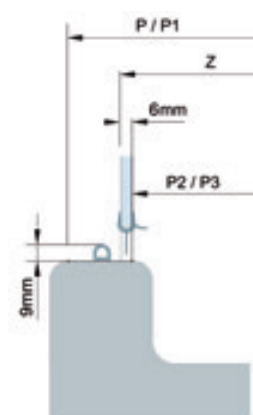
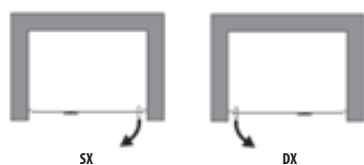
L91
white
blanco






L96
black matt
negro mate

Single folding door, one fixed panel and one outward opening pivot door.
Folding panel opening through articulated outwards hinges at 180°.

Frontal abatible, una hoja fija y una abatible hacia el exterior. Apertura gracias a bisagras articuladas a 180° hacia el exterior.



Measures (mm.) - Medidas (mm.)

Z [cm]	Cod.	A [cm]	B [cm]	C [cm]	 [dm³]	 [kg]	 [n°]	Panels Paneles	L91 [€]	L96 [€]	ULU [€]
62-65,5	B3730	19,8-22,3	39,9	39	70	26	1	TR	705	705	705
								AS	952	952	952
65,5-69	B3731	23,3-25,8	39,9	39	76	27,5	1	RF	811	811	811
								TR	713	713	713
69-72,5	B3732	23,3-25,8	43,4	42	76	29	1	AS	963	963	963
								RF	820	820	820
72,5-76	B3733	26,8-29,3	43,4	42	82	29,5	1	TR	722	722	722
								AS	975	975	975
76-79,5	B3734	26,8-29,3	46,9	46	84	30	1	RF	831	831	831
								TR	730	730	730
79,5-83	B3735	30,3-32,8	46,9	46	84	30,5	1	AS	986	986	986
								RF	840	840	840
83-86,5	B3736	30,3-32,8	50,4	49	89	31	1	TR	739	739	739
								AS	998	998	998
86,5-90	B3737	33,3-35,8	50,9	49	89	32,5	1	RF	850	850	850
								TR	742	742	742
90-93,5	B3738	33,3-35,8	54,5	53	95	34	1	AS	1002	1002	1002
								RF	854	854	854
93,5-97	B3739	37,3-39,8	53,9	53	99	35	1	TR	744	744	744
								AS	1005	1005	1005
97-100,5	B3740	37,3-39,8	57,4	56	105	36	1	RF	856	856	856
								TR	752	752	752
100,5-104	B3741	40,8-43,3	57,4	56	111	36,5	1	AS	1016	1016	1016
								RF	865	865	865
104-107,5	B3742	40,8-43,3	60,9	60	111	37,5	1	TR	760	760	760
								AS	1026	1026	1026
107,5-111	B3743	40,8-43,3	64,4	63	111	38	1	RF	874	874	874
								TR	768	768	768
111-114,5	B3744	43,3-46,8	64,4	63	111	36	1	AS	1037	1037	1037
								RF	884	884	884
114,5-118	B3745	47,2-49,7	65	64	115	40	1	TR	775	775	775
								AS	1047	1047	1047
118-121,5	B3746	47,2-49,7	68,5	67	119	42	1	RF	892	892	892
								TR	783	783	783
								AS	1058	1058	1058
								RF	901	901	901
								TR	783	783	783
								AS	1058	1058	1058
								RF	901	901	901
								TR	791	791	791
								AS	1068	1068	1068
								RF	910	910	910
								TR	799	799	799
								AS	1079	1079	1079
								RF	919	919	919
								TR	806	806	806
								AS	1089	1089	1089
								RF	927	927	927
								TR	814	814	814
								AS	1099	1099	1099
								RF	937	937	937

Delivery Ex Works - *Plazo de fabricacion*

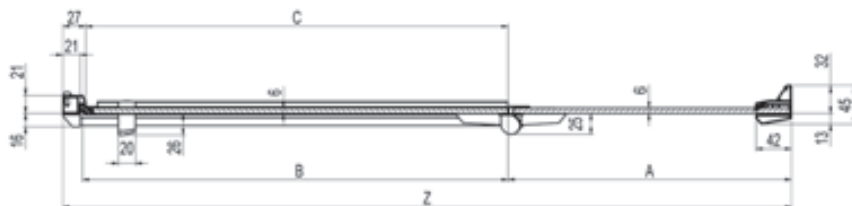
1-2 Weeks - *1-2 Semanas*

2-3 Weeks - *2-3 Semanas*

3-4 Weeks - *3-4 Semanas*

Special products - <i>Productos Especiales</i>	Limits of measurements - <i>Medidas limite</i>	I [€]	II [€]	III [€]
		H max 210 cm - L min 60 cm - max 140 cm	115	135

Application form available online on the website: www.samo.it/it/prodotti-speciali - *Formulario de solicitud disponible en línea en el sitio web: www.samo.it/it/prodotti-speciali*
 In case of cancellation after the acceptance, the total cost of the order will be debited - *En caso de anulación del pedido posterior a la confirmación del mismo, se adeudará el coste total presupuestado*



Measures (mm.) - *Medidas (mm.)*




Scans the QR code to connect to the website www.samo.it and see other profile and glass finishes
Escanea el código QR para conectarse al sitio web www.samo.it y ver otros perfiles y acabados de vidrio





Acrux

Our most glamorous shower
Nuestra ducha más glamurosa





AcruX





Acrux

L90
artic



L92
sailor blue



L95
grey
gris



L96
black
negro




L98
sand
arena



L99
tortora

PRODUCT PLUSES - PLUS DE PRODUCTO




- Height 200 cm – Glass 6/8 mm
- 2 cm of out-of-square adjustment
- Millimeter adjustment of the wall profiles
- Soft closing on sliding doors, included in the price
- Release of sliding doors to facilitate cleaning
- Hinges and gaskets flush with the internal side of the glass
- Inward-outward opening on pivot door
- Mirror glass panel finish (only on fixed panel)
- Handle centre-to-centre distance 580 mm
- Anti-limescale treatment included in the price
- Digital printing available on all flat glasses TR and TG



- *H Altura 200 cm – Vidrio 6/8 mm*
- *2 cm para la regulación de la irregularidad de la pared*
- *Ajuste milimétrico de los perfiles de pared*
- *Soft closing en puertas correderas, incluido en el precio*
- *Desbloqueo inferior de los paneles correderos para facilitar la limpieza*
- *Bisagras y juntas al ras con el lado interno del vidrio*
- *Apertura interior-exterior en puerta abatible*
- *Acabado vidrio espejo (solo en paneles fijos)*
- *Distancia entre centros de los agujeros del tirador 580 mm*
- *Tratamiento antical incluido en el precio*
- *Impresión digital disponible en todos los vidrios planos TR y TG*



PRODUCT PLUSES - PLUS DE PRODUCTO




ACTUX





Soft closing on sliding doors, included in the price
Soft closing en puertas correderas, incluido en el precio


Digital printing, on glass TR or TG
Impresión digital, sobre vidrio TR o TG




DD
Brezza




DH
Cubix





DI
Fronda



DK
Exagon



DM
Wave



DN
Rombi



Acrux


Digital printing
Impresión digital

DN
Rombi


Acrux




Panels finishing - *Acabado paneles*



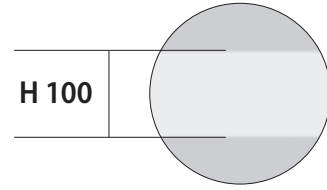
TR
transparent
transparente



TG
transparent Grey
transparente gris




SY
Mirrored glass
cristal de espejo




RF
transparent serigraphy band
transparente serigrafía franja

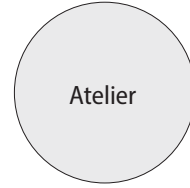
Profiles finishing - *Profilfarbe*



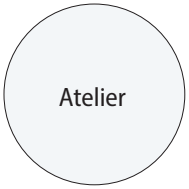
ULU
brilliant chrome
cromo brillante



SAR
silver glazed satin
satinado plata



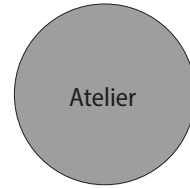
L90
artic
Artic



L91
white
blanco



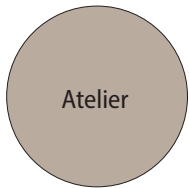
L92
sailor blue
sailor blue



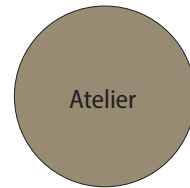
L95
grey
gris



L96
black
negro



L98
sand
arena



L99
tortora
tortora

ACTUX

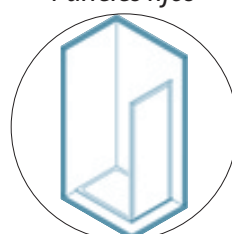
The corners
Angulares



p. 126

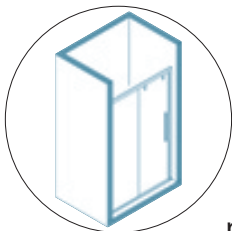


p. 128

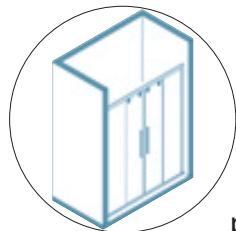


p. 136

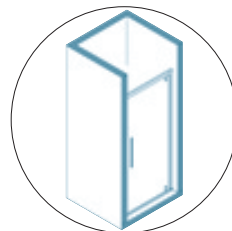
The doors
Frontales



p. 130



p. 132



p. 134

The fixed panels
Paneles fijos

5

Years Warranty
Garantía de 5 Años

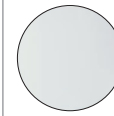
200
cm

8
mm

6
mm



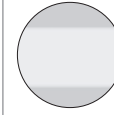
Panels finishing Acabado paneles




TR
transparent
transparente



TG
transparent Grey
transparente gris



RF
mirrored glass
cristal de espejo




SY
transparent serigraphy band
transparente serigrafía franja

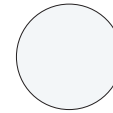
Profiles finishing Acabado perfiles



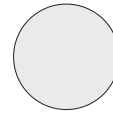
ULU
brilliant chrome
cromo brillante



SAR
silver glazed satin
satinado plata




L90
artic
Artic



L91
white
blanco




L92
sailor blue
sailor blue




L95
grey
gris



L96
black
negro



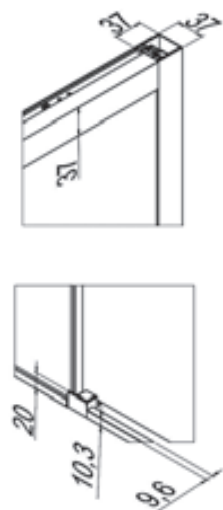
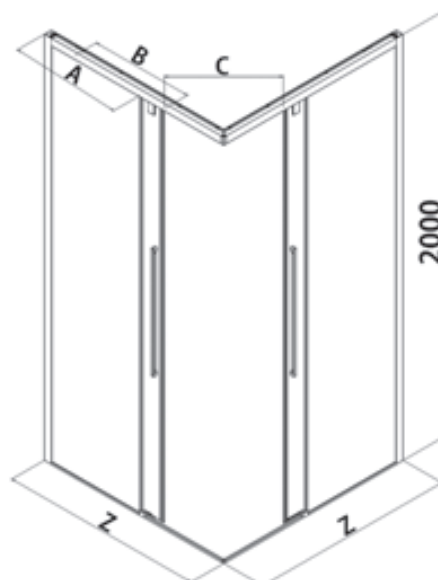
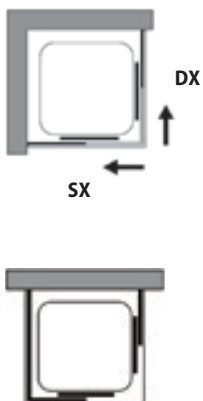
L98
sand
arena





L99
tortora
tortora

Corner shower enclosure, opening with sliding panels, two fixed (mm.6) and two can be opened (mm.8). The structure is build of vertical and top profiles, absence of bottom profiles. Slowclosing doors with "soft-closing" system. Easily detachable doors to allow a better cleaning.

Mampara de ducha angular con apertura corredera, dos hojas fijas (6 mm.) y dos correderas (8 mm.)
La estructura está formada por perfiles verticales y superiores, ausencia de perfiles inferiores.



Measures (mm.) - Medidas (mm.)

Z [cm]	Cod.	A [cm]	B [cm]	C [cm]	 [dm ³]	 [kg]	 [n°]	Panels <i>Paneles</i>	SAR [€]	ULU [€]	L96 [€]	ATELIER [€]
67-69	B8816 <i>(one side - un lado)</i>	32	33,3	36	80	29	1	TR	830	830	830	830
								TG	955	955	955	955
								RF	955	955	955	955
								SY	1162	1162	1162	1162
72-74	B8817 <i>(one side - un lado)</i>	34,5	35,8	40	83	32	1	TR	846	846	846	846
								TG	973	973	973	973
								RF	973	973	973	973
								SY	1185	1185	1185	1185
77-79	B8818 <i>(one side - un lado)</i>	37	38,3	43	87	34	1	TR	865	865	865	865
								TG	995	995	995	995
								RF	995	995	995	995
								SY	1211	1211	1211	1211
87-89	B8820 <i>(one side - un lado)</i>	42	43,3	50	97	37	1	TR	896	896	896	896
								TG	1031	1031	1031	1031
								RF	1031	1031	1031	1031
								SY	1255	1255	1255	1255
97-99	B8821 <i>(one side - un lado)</i>	52	43,3	51	101	40	1	TR	925	925	925	925
								TG	1064	1064	1064	1064
								RF	1064	1064	1064	1064
								SY	1295	1295	1295	1295
107-109	B8832 <i>(one side - un lado)</i>	62	43,3	51	106	43	1	TR	968	968	968	968
								TG	1114	1114	1114	1114
								RF	1114	1114	1114	1114
								SY	1356	1356	1356	1356
117-119	B8833 <i>(one side - un lado)</i>	72	43,3	51	123	46	1	TR	1002	1002	1002	1002
								TG	1153	1153	1153	1153
								RF	1153	1153	1153	1153
								SY	1403	1403	1403	1403

Delivery Ex Works - *Plazo de fabricación*

1-2 Weeks - *1-2 Semanas*

2-3 Weeks - *2-3 Semanas*

3-4 Weeks - *3-4 Semanas*

N.B. The values of the price table refer to a single side: add the amount of the two codes with the desired measurements to obtain the total price of the shower enclosure with a square or rectangular corner. Opening side determined with two sides of the same size.

Nota: Los valores de la tabla de precios se refieren sólo a un lado: sumar el importe de los dos códigos con la medida deseada a fin de obtener el precio total de una cabina ducha de ángulo. La abertura indicada se determina con dos lados de la misma medida.

ATELIER= L90, L91, L92, L95, L98 e L99.

Special products - <i>Productos Especiales</i>	Limits of measurements - <i>Medidas limite</i>	I [€]	II [€]	III [€]
	H max 210 cm / L max 120 cm - min 60 cm	135	150	165

Application form available online on the website: www.samo.it/it/prodotti-speciali - *Formulario de solicitud disponible en línea en el sitio web: www.samo.it/it/prodotti-speciali*

In case of cancellation after the acceptance, the total cost of the order will be debited. - *En caso de anulación del pedido posterior a la confirmación del mismo, se adeudará el coste total presupuestado*



SY



Anti-limescale treatment included in the price
Tratamiento antical incluido en el precio



Scans the QR code to connect to the website
www.samo.it and see other profile and glass finishes
*Escanea el código QR para conectarse al sitio web
www.samo.it y ver otros perfiles y acabados de vidrio*

AcruX

5
Years
Warranty
Garantía de
5 Años





200
cm

8
mm









6
mm



Panels finishing Acabado paneles

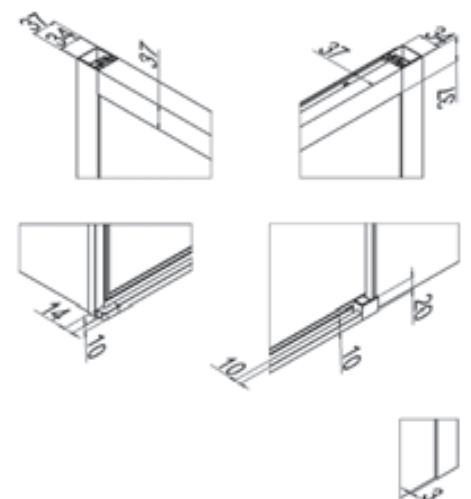
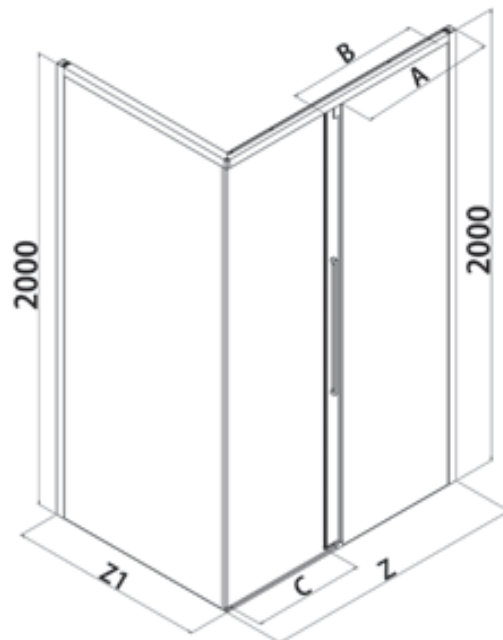
-  TR
transparent
transparente
-  TG
transparent Grey
transparente gris
-  RF
mirrored glass
cristal de espejo
-  SY
transparent serigraphy band
transparente serigrafía franja

Profiles finishing Acabado perfiles




-  ULU
brilliant chrome
cromo brillante
-  L90
artic
Artic
-  L92
sailor blue
sailor blue
-  L96
black
negro
-  L99
tortora
tortora
-  SAR
silver glazed satin
satinado plata
-  L91
white
blanco
-  L95
grey
gris
-  L98
sand
arena

Two panels door. Lateral opening with sliding panel (one fixed mm.6 and one can be opened mm.8). The structure is build of vertical and top profiles, absence of bottom profiles. Slowclosing and slow-opening doors with "soft-closing" system. Easily detachable doors to allow a better cleaning.

Frontal corredera con dos paneles, apertura lateral con hoja fija (6 mm.) y una corredera (8 mm.) La estructura está formada por perfiles verticales y superiores, ausencia de perfiles inferiores.



Measures (mm.) - Medidas (mm.)

Z [cm]	Cod.	A [cm]	B [cm]	C [cm]	 [dm³]	 [kg]	 [n°]	Panels Paneles	SAR [€]	ULU [€]	L96 [€]	ATELIER [€]
97-99	B8880	49	49	40	150	42	1	TR	1007	1007	1007	1007
								TG	1159	1159	1159	1159
								RF	1159	1159	1159	1159
								SY	1410	1410	1410	1410
107-109	B8881	54	54	45	150	47	1	TR	1049	1049	1049	1049
								TG	1207	1207	1207	1207
								RF	1207	1207	1207	1207
								SY	1469	1469	1469	1469
117-119	B8882	59	59	50	170	51	1	TR	1090	1090	1090	1090
								TG	1254	1254	1254	1254
								RF	1254	1254	1254	1254
								SY	1526	1526	1526	1526
127-129	B8883	64	64	55	200	56	2	TR	1137	1137	1137	1137
								TG	1308	1308	1308	1308
								RF	1308	1308	1308	1308
								SY	1592	1592	1592	1592
137-139	B8884	69	69	60	240	56	2	TR	1184	1184	1184	1184
								TG	1362	1362	1362	1362
								RF	1362	1362	1362	1362
								SY	1658	1658	1658	1658
147-149	B8885	74	74	65	250	61	2	TR	1232	1232	1232	1232
								TG	1417	1417	1417	1417
								RF	1417	1417	1417	1417
								SY	1725	1725	1725	1725
157-159	B8886	79	79	70	260	65	2	TR	1286	1286	1286	1286
								TG	1479	1479	1479	1479
								RF	1479	1479	1479	1479
								SY	1801	1801	1801	1801
167-169	B8887	89	79	70	260	69	2	TR	1337	1337	1337	1337
								TG	1538	1538	1538	1538
								RF	1538	1538	1538	1538
								SY	1872	1872	1872	1872
177-179	B8888	99	79	70	430	72	2	TR	1394	1394	1394	1394
								TG	1604	1604	1604	1604
								RF	1604	1604	1604	1604
								SY	1952	1952	1952	1952

ACTUX

Fixed panel - Pannelo fijo



67-69	B8892	//	//	//	150	42	1	TR	411	411	411	411
								TG	473	473	473	473
								RF	473	473	473	473
								SY	576	576	576	576
70-72	B8893	//	//	//	150	47	1	TR	427	427	427	427
								TG	492	492	492	492
								RF	492	492	492	492
								SY	598	598	598	598
72-74	B8894	//	//	//	170	51	1	TR	444	444	444	444
								TG	511	511	511	511
								RF	511	511	511	511
								SY	622	622	622	622
77-79	B8895	//	//	//	200	56	1	TR	461	461	461	461
								TG	531	531	531	531
								RF	531	531	531	531
								SY	646	646	646	646
87-89	B8896	//	//	//	240	56	1	TR	479	479	479	479
								TG	551	551	551	551
								RF	551	551	551	551
								SY	671	671	671	671
97-99	B8897	//	//	//	250	61	1	TR	499	499	499	499
								TG	574	574	574	574
								RF	574	574	574	574
								SY	699	699	699	699

Delivery Ex Works - Plazo de fabricacion

1-2 Weeks - 1-2 Semanas

2-3 Weeks - 2-3 Semanas

3-4 Weeks - 3-4 Semanas

Special products - Productos Especiales

Limits of measurements - Medidas limite

Sliding door - Frontal con puerta corredera

H max 210 cm / L max 200 cm - min 90 cm

I [€]

II [€]

III [€]

Fixed panel - Pannelo fijo

H max 210 cm / L max 120 cm - min 20 cm

185

230

285

95

100

120

Application form available online on the website: www.samo.it/it/prodotti-speciali - Formulario de solicitud disponible en línea en el sitio web: www.samo.it/it/prodotti-speciali

In case of cancellation after the acceptance, the total cost of the order will be debited. - En caso de anulación del pedido posterior a la confirmación del mismo, se adeudará el coste total presupuestado



Scans the QR code to connect to the website
www.samo.it and see other profile and glass finishes
 Escanea el código QR para conectarse al sitio web
www.samo.it y ver otros perfiles y acabados de vidrio



Anti-limescale treatment included in the price
 Tratamiento antical incluido en el precio

Acrux

5

Years
Warranty
Garantía de
5 Años

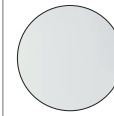
200
cm

8
mm


6
mm



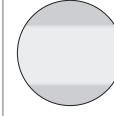
Panels finishing Acabado paneles




TR
transparent
transparente



TG
transparent Grey
transparente gris



RF
mirrored glass
cristal de espejo




SY
transparent serigraphy band
transparente serigrafía franja

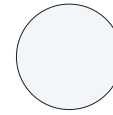
Profiles finishing Acabado perfiles



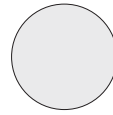
ULU
brilliant chrome
cromo brillante



SAR
silver glazed satin
satinado plata




L90
artic
Artic



L91
white
blanco




L92
sailor blue
sailor blue




L95
grey
gris



L96
black
negro



L98
sand
arena



L99
tortora
tortora

Two panels door. Lateral opening with sliding panel (one fixed mm.6 and one can be opened mm.8). The structure is build of vertical and top profiles, absence of bottom profiles. Slowclosing and slow-opening doors with "soft-closing" system. Easily detachable doors to allow a better cleaning.

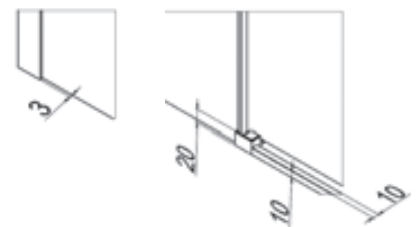
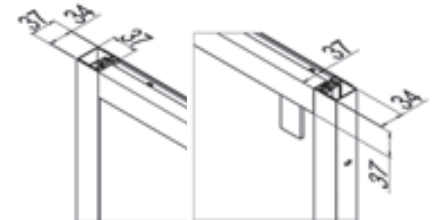
Frontal corredera con dos paneles, apertura lateral con hoja fija (6 mm.) y una corredera (8 mm.). La estructura está formada por perfiles verticales y superiores, ausencia de perfiles inferiores.






SX



DX



Measures (mm.) - Medidas (mm.)

Z [cm]	Cod.	A [cm]	B [cm]	C [cm]	 [dm ³]	 [kg]	 [n°]	Panels Paneles	SAR [€]	ULU [€]	L96 [€]	ATELIER [€]
97-101	B8812	47	48	40	150	42	1	TR	1007	1007	1007	1007
								TG	1159	1159	1159	1159
								RF	1159	1159	1159	1159
								SY	1410	1410	1410	1410
107-111	B8813	52	53	45	150	47	1	TR	1049	1049	1049	1049
								TG	1207	1207	1207	1207
								RF	1207	1207	1207	1207
								SY	1469	1469	1469	1469
117-121	B8814	57	58	50	170	51	1	TR	1090	1090	1090	1090
								TG	1254	1254	1254	1254
								RF	1254	1254	1254	1254
								SY	1526	1526	1526	1526
127-131	B8815	62	63	55	200	56	2	TR	1137	1137	1137	1137
								TG	1308	1308	1308	1308
								RF	1308	1308	1308	1308
								SY	1592	1592	1592	1592
137-141	B8842	67	68	60	240	56	2	TR	1184	1184	1184	1184
								TG	1362	1362	1362	1362
								RF	1362	1362	1362	1362
								SY	1658	1658	1658	1658
147-151	B8844	87	78	65	250	61	2	TR	1232	1232	1232	1232
								TG	1417	1417	1417	1417
								RF	1417	1417	1417	1417
								SY	1725	1725	1725	1725
157-161	B8845	72	73	70	260	65	2	TR	1286	1286	1286	1286
								TG	1479	1479	1479	1479
								RF	1479	1479	1479	1479
								SY	1801	1801	1801	1801
167-171	B8843	77	78	70	260	69	2	TR	1337	1337	1337	1337
								TG	1538	1538	1538	1538
								RF	1538	1538	1538	1538
								SY	1872	1872	1872	1872
177-181	B8846	97	78	70	430	72	2	TR	1394	1394	1394	1394
								TG	1604	1604	1604	1604
								RF	1604	1604	1604	1604
								SY	1952	1952	1952	1952

Delivery Ex Works - Plazo de fabricacion

1-2 Weeks - 1-2 Semanas

2-3 Weeks - 2-3 Semanas

3-4 Weeks - 3-4 Semanas

Special products - Productos Especiales

Limits of measurements - Medidas limite

I [€]

II [€]

III [€]

H max 210 cm / L max 200 cm - min 90 cm

185

230

285

Application form available online on the website: www.samo.it/it/prodotti-speciali - *Formulario de solicitud disponible en línea en el sitio web: www.samo.it/it/prodotti-speciali*In case of cancellation after the acceptance, the total cost of the order will be debited. - *En caso de anulación del pedido posterior a la confirmación del mismo, se adeudará el coste total presupuestado*

Fixed panel for combination - Panel fijo para combinación (p. 136-7)

Cod.	B8822	B8823	B8824	B8825	B8826	B8827
Extension - Extensibilidad [2 cm]	67-69	70-72	72-74	77-79	87-89	97-99

Anti-limescale treatment included in the price
Tratamiento antical incluido en el precioScans the QR code to connect to the website
www.samo.it and see other profile and glass finishes
*Escanea el código QR para conectarse al sitio web
www.samo.it y ver otros perfiles y acabados de vidrio*

5

Years
Warranty
Garantía de
5 Años


200
cm

8
mm


6
mm




Panels finishing Acabado paneles




TR
transparent
transparente



TG
transparent Grey
transparente gris



RF
mirrored glass
cristal de espejo




SY
transparent serigraphy band
transparente serigrafía franja

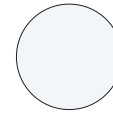
Profiles finishing Acabado perfiles



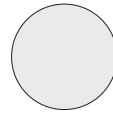
ULU
brilliant chrome
cromo brillante



SAR
silver glazed satin
satinado plata




L90
artic
Artic



L91
white
blanco




L92
sailor blue
sailor blue




L95
grey
gris



L96
black
negro



L98
sand
arena

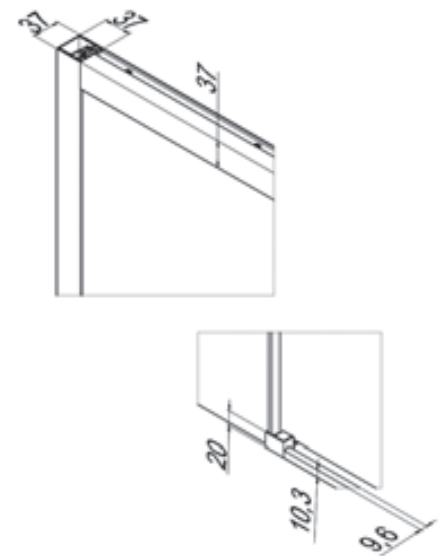
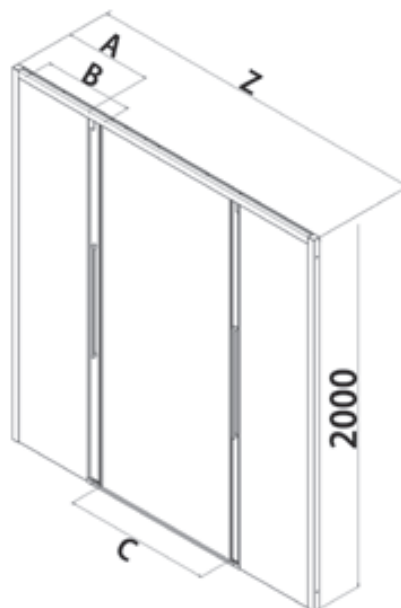


L99
tortora
tortora




Four panels door, central opening with sliding doors (two fixed mm.6 and two can be opened mm.8). The structure is build of vertical and top profiles, absence of bottom profiles. Slowclosing and slow-opening doors with "soft-closing" system.

Easily detachable doors to allow a better cleaning.

Frontal con cuatro paneles, abertura central con dos hojas corredera (8 mm.), dos fijas (6 mm.) La estructura está formada por perfiles verticales y superiores, ausencia de perfiles inferiores.



Measures (mm.) - Medidas (mm.)

Z [cm]	Cod.	A [cm]	B [cm]	C [cm]	 [dm³]	 [kg]	 [n°]	Panels <i>Paneles</i>	SAR [€]	ULU [€]	L96 [€]	ATELIER [€]
157-161	B8852	42	39,2	61	150	62	2	TR	1819	1819	1819	1819
								TG	2092	2092	2092	2092
								RF	2092	2092	2092	2092
								SY	2547	2547	2547	2547
167-171	B8853	42	44,2	70	160	66	2	TR	1856	1856	1856	1856
								TG	2135	2135	2135	2135
								RF	2135	2135	2135	2135
								SY	2599	2599	2599	2599
177-181	B8854	42	48,9	70	170	70	2	TR	1893	1893	1893	1893
								TG	2177	2177	2177	2177
								RF	2177	2177	2177	2177
								SY	2651	2651	2651	2651
187-191	B8855	47	48,9	80	200	74	2	TR	1931	1931	1931	1931
								TG	2221	2221	2221	2221
								RF	2221	2221	2221	2221
								SY	2704	2704	2704	2704
197-201	B8856	52	48,9	83	200	80	2	TR	1970	1970	1970	1970
								TG	2266	2266	2266	2266
								RF	2266	2266	2266	2266
								SY	2758	2758	2758	2758

Delivery Ex Works - *Plazo de fabricacion*

1-2 Weeks - *1-2 Semanas*

2-3 Weeks - *2-3 Semanas*

3-4 Weeks - *3-4 Semanas*

ATELIER= L90, L91, L92, L95, L98 e L99.

Special products - <i>Productos Especiales</i>	Limits of measurements - <i>Medidas limite</i>	I [€]	II [€]	III [€]
		H max 210 cm / L max 250 cm - min 120 cm	200	250

Application form available online on the website: www.samo.it/it/prodotti-speciali - *Formulario de solicitud disponible en línea en el sitio web: www.samo.it/it/prodotti-speciali*

In case of cancellation after the acceptance, the total cost of the order will be debited. - *En caso de anulación del pedido posterior a la confirmación del mismo, se adeudará el coste total presupuestado*

Fixed panel for combination - <i>Panel fijo para combinacion (p. 136-7)</i>						
Cod.	B8822	B8823	B8824	B8825	B8826	B8827
Extension - <i>Extensibilidad</i> [2 cm]	67-69	70-72	72-74	77-79	87-89	97-99



Anti-limescale treatment included in the price
Tratamiento antical incluido en el precio



Scans the QR code to connect to the website
www.samo.it and see other profile and glass finishes
Escanea el código QR para conectarse al sitio web
www.samo.it y ver otros perfiles y acabados de vidrio

5




Years
Warranty
Garantía de
5 Años

200
cm


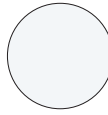







8
mm



Panels finishing Acabado paneles

-  TR
transparent
transparente
-  TG
transparent Grey
transparente gris
-  RF
mirrored glass
cristal de espejo

Profiles finishing Acabado perfiles

-  ULU
brilliant chrome
cromo brillante
-  L90
artic
Artic
-  L92
sailor blue
sailor blue
-  L96
black
negro
-  L99
tortora
tortora
-  SAR
silver glazed satin
satinado plata
-  L91
white
blanco
-  L95
grey
gris
-  L98
sand arena
arena

Single pivot door shower enclosure, inward and outward opening pivot door. The structure is build of vertical and top profiles, absence of bottom profiles.

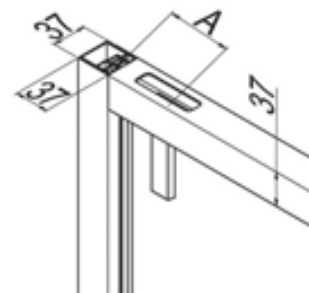
Puerta con un panel abatible, apertura con hoja abatible hacia el interior y el exterior. La estructura está formada por perfiles verticales y superiores, ausencia de perfiles inferiores.






SX



DX



Measures (mm.) - Medidas (mm.)

Z [cm]	Cod.	A [cm]	B [cm]	C [cm]	 [dm³]	 [kg]	 [n°]	Panels Paneles	SAR [€]	ULU [€]	L96 [€]	ATELIER [€]
67-71	B8801	5,4	51,2	53	120	31	1	TR	1093	1093	1093	1093
								TG	1257	1257	1257	1257
								RF	1257	1257	1257	1257
72-76	B8802	5,4	56,2	58	132	33	1	TR	1112	1112	1112	1112
								TG	1279	1279	1279	1279
								RF	1279	1279	1279	1279
77-81	B8803	5,4	61,2	63	132	36	1	TR	1129	1129	1129	1129
								TG	1299	1299	1299	1299
								RF	1299	1299	1299	1299
82-86	B8804	5,4	66,2	68	132	38	1	TR	1149	1149	1149	1149
								TG	1322	1322	1322	1322
								RF	1322	1322	1322	1322
87-91	B8805	5,4	71,2	73	132	40	1	TR	1170	1170	1170	1170
								TG	1346	1346	1346	1346
								RF	1346	1346	1346	1346
97-101	B8807	5,4	81,2	83	132	40	1	TR	1186	1186	1186	1186
								TG	1364	1364	1364	1364
								RF	1364	1364	1364	1364
Delivery Ex Works - Plazo de fabricacion						1-2 Weeks - 1-2 Semanas		2-3 Weeks - 2-3 Semanas		3-4 Weeks - 3-4 Semanas		

ATELIER: L90_L91_L92_L95_L98_L99.

Special products - Productos Especiales	Limits of measurements - Medidas limite	I [€]	II [€]	III [€]
	H max 210 cm / L max 100 cm - min 60 cm	185	200	235

Application form available online on the website: www.samo.it/it/prodotti-speciali - *Formulario de solicitud disponible en línea en el sitio web: www.samo.it/it/prodotti-speciali*
 In case of cancellation after the acceptance, the total cost of the order will be debited. - *En caso de anulación del pedido posterior a la confirmación del mismo, se adeudará el coste total presupuestado*

Fixed panel for combination - Panel fijo para combinación (p. 136-7)						
Cod.	B8822	B8823	B8824	B8825	B8826	B8827
Extension - Extensibilidad [2 cm]	67-69	70-72	72-74	77-79	87-89	97-99



Anti-limescale treatment included in the price
 Tratamiento antical incluido en el precio



Scans the QR code to connect to the website
www.samo.it and see other profile and glass finishes
 Escanea el código QR para conectarse al sitio web
www.samo.it y ver otros perfiles y acabados de vidrio

5

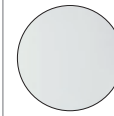
Years
Warranty
Garantía de
5 Años

200
cm

6
mm



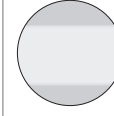
Panels finishing Acabado paneles




TR
transparent
transparente



TG
transparent Grey
transparente gris



RF
mirrored glass
cristal de espejo




SY
transparent serigraphy band
transparente serigrafía franja


Profiles finishing Acabado perfiles



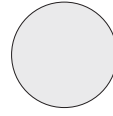
ULU
brilliant chrome
cromo brillante



SAR
silver glazed satin
satinado plata




L90
artic
Artic



L91
white
blanco




L92
sailor blue
sailor blue




L95
grey
gris



L96
black
negro



L98
sand
arena



L99
tortora
tortora

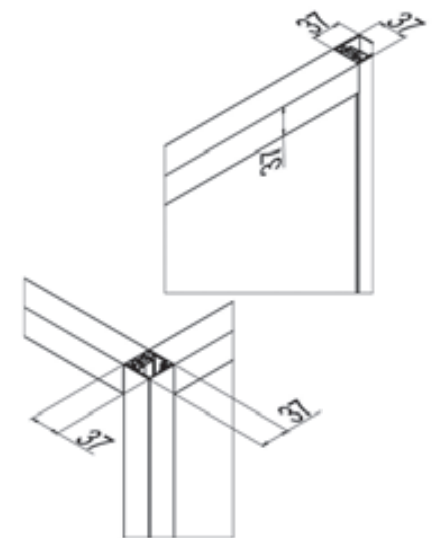
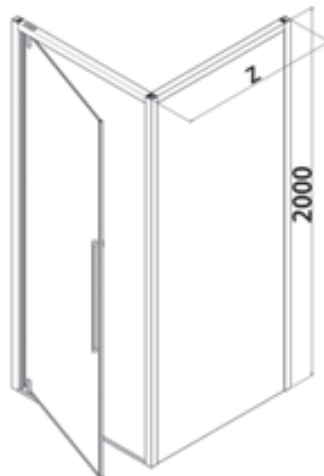
Fixed panel for combinations to form 2 or 3 sides shower enclosures, also in rectangular sizes. The structure is build of vertical and top profiles, absence of bottom profiles. Panel available for coupling with other products only.
Panel fijo, combinaciones posibles para la formación de cabinas de ducha de dos o tres lados, también en medidas rectangulares. La estructura está formada por perfiles verticales y superiores, ausencia de perfiles inferiores.






SX



DX



Measures (mm.) - Medidas (mm.)

Z [cm]	Cod.	A [cm]	B [cm]	C [cm]	 [dm³]	 [kg]	 [n°]	Panels <i>Paneles</i>	SAR [€]	ULU [€]	L96 [€]	ATELIER [€]
67-69	B8822	//	//	//	99	24	1	TR	411	411	411	411
								TG	473	473	473	473
								RF	473	473	473	473
								SY	576	576	576	576
70-72	B8823	//	//	//	105	26	1	TR	427	427	427	427
								TG	492	492	492	492
								RF	492	492	492	492
								SY	598	598	598	598
72-74	B8824	//	//	//	113	27	1	TR	444	444	444	444
								TG	511	511	511	511
								RF	511	511	511	511
								SY	622	622	622	622
77-79	B8825	//	//	//	119	29	1	TR	461	461	461	461
								TG	531	531	531	531
								RF	531	531	531	531
								SY	646	646	646	646
87-89	B8826	//	//	//	124	30	1	TR	479	479	479	479
								TG	551	551	551	551
								RF	551	551	551	551
								SY	671	671	671	671
97-99	B8827	//	//	//	129	31	1	TR	499	499	499	499
								TG	574	574	574	574
								RF	574	574	574	574
								SY	699	699	699	699
Delivery Ex Works - <i>Plazo de fabricacion</i>						1-2 Weeks - 1-2 Semanas		2-3 Weeks - 2-3 Semanas		3-4 Weeks - 3-4 Semanas		

ATELIER: L90_L91_L92_L95_L98_L99.

Special products - <i>Productos Especiales</i>	Limits of measurements - <i>Medidas limite</i>	I [€]	II [€]	III [€]
		H max 210 cm / L max 120 cm - min 20 cm	95	100

Application form available online on the website: www.samo.it/it/prodotti-speciali - *Formulario de solicitud disponible en línea en el sitio web: www.samo.it/it/prodotti-speciali*
 In case of cancellation after the acceptance, the total cost of the order will be debited. - *En caso de anulación del pedido posterior a la confirmación del mismo, se adeudará el coste total presupuestado*



Anti-limescale treatment included in the price
Tratamiento antical incluido en el precio



Flash the QR code to connect to the website
www.samo.it and see other profile and glass finishes
Pulsa el código QR para conectarte al sitio web
www.samo.it y ver otros acabados de perfiles y cristales

Europa SP





Europa SP



Europa SP

B7916SARST



B7947ULUAS




PRODUCT PLUSES - *PLUS DE PRODUCTO*



- Height 196,5 cm – Glass 6/8 mm
- Out-of-square adjustment
- Wide and complete range
- Complete coverage of measurements
- Release of sliding doors to facilitate cleaning
- Soft closing during the closing phase, easy to access, included in the price
- Inward-outward opening on pivot door
- Handle centre-to-centre distance 320 mm
- Anti-limescale treatment included in the price
- Digital printing available on all flat glasses TR



- *Altura 196,5 cm – Vidrio 6/8 mm*
- *regulación de la irregularidad de la pared*
- *Amplia y completa gama*
- *Cobertura completa de medidas*
- *Desbloqueo de la puerta corredera para facilitar la limpieza*
- *Soft closing durante la fase de cierre, de fácil acceso, incluido en el precio*
- *Apertura interior-exterior en puerta abatible*
- *Distancia entre centros de los agujeros del tirador 320 mm*
- *Tratamiento antical incluido en el precio*
- *Impresión digital disponible en todos los vidrios planos TR*



SOFT CLOSING

Slow-closing and slow-opening doors with "soft-closing" system.
Puertas de cierre lento con sistema de "cierre suave".




Optional handle - *Tirador opcional*
RIC1418LUC: € 71


Europa SP




Panels finishing - *Acabado paneles*



TR
transparent
transparente



ST
frosted
estampado




AS
atin Acqua
satinado Acqua


Profiles finishing - *Acabado perfiles*



ULU
brilliant chrome
chromo brillante

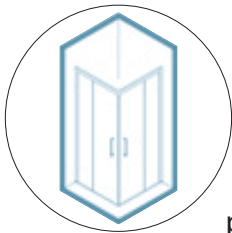


L01
white
blanco



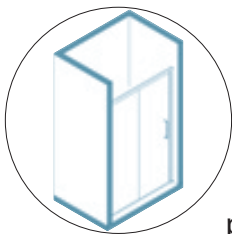
SAR
silver glazed satin
satinado plata

Squares - *Angulares*

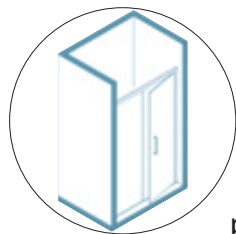


p. 146

Doors - *Frontales*

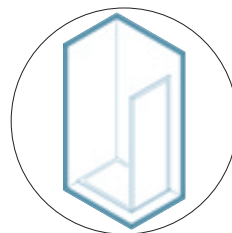


p. 148

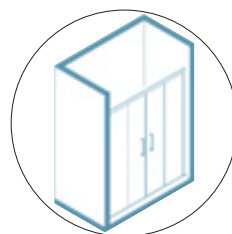


p. 150

Fixed walls - *Paneles fijos*



p. 154



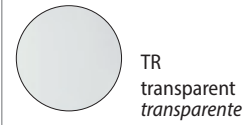
p. 152

5

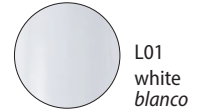
5 Years
Warranty
Garantía De
5 Años



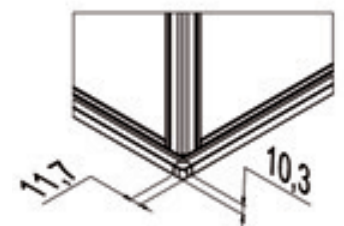
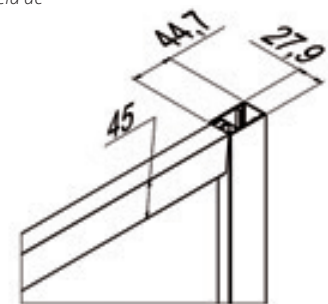
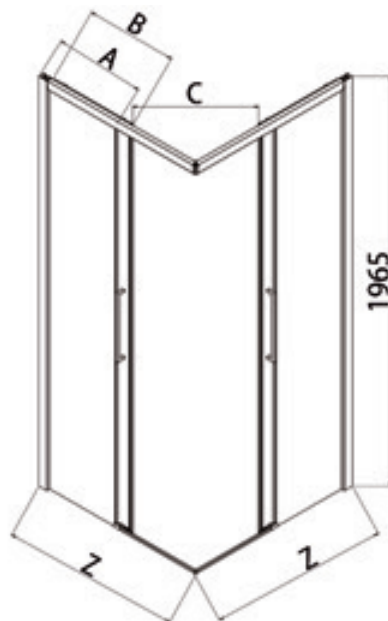
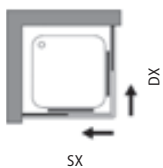
Panels finishing Acabado paneles






Profiles finishing Acabado perfiles



Corner shower enclosure, opening with sliding panels, two fixed and two can be opened. Slow-closing doors with "soft-closing" system. The structure is build of vertical and top profiles, absence of bottom profiles.
Mampara de ducha angular con dos hojas fijas y dos correderas. La estructura está formada de perfiles verticales y superiores, ausencia de perfiles inferiores. Puertas de cierre lento con sistema de "cierre suave".



Measures (mm.) - Medidas (mm.)

Z [cm]	Cod.	A [cm]	B [cm]	C [cm]	 [dm ³]	 [kg]	 [n°]	Panels Paneles	L01 [€]	SAR [€]	ULU [€]
67-69	B7916 <i>(one side - un lado)</i>	31,2-33,2	34,5	34	118	28	1	TR	535	587	641
								ST	564	616	673
								AS	693	762	832
72-74	B7917 <i>(one side - un lado)</i>	33,7-35,7	37	37	128	30	1	TR	546	602	656
								ST	575	634	689
								AS	712	781	851
77-79	B7918 <i>(one side - un lado)</i>	36,2-38,2	39,5	41	137	32	1	TR	564	616	672
								ST	587	646	705
								AS	728	799	872
82-84	B7919 <i>(one side - un lado)</i>	38,7-40,7	42	44	145	34	1	TR	575	634	688
								ST	602	664	723
								AS	745	819	893
87-89	B7920 <i>(one side - un lado)</i>	41,2-43,2	44,5	48	151	37	1	TR	587	646	704
								ST	616	679	740
								AS	762	837	915
97-99	B7921 <i>(one side - un lado)</i>	51,2-53,2	44,5	48	168	41	1	TR	615	678	739
								ST	645	712	775
								AS	799	877	954
107-109	B7922 <i>(one side - un lado)</i>	61,2-63,2	44,5	48	184	44	1	TR	643	711	772
								ST	675	744	811
								AS	836	918	1002
117-119	B7923 <i>(one side - un lado)</i>	71,2-73,2	44,5	48	201	47	1	TR	674	743	808
								ST	710	778	846
								AS	875	961	1046

Delivery Ex Works - *Plazo de fabricacion*

1-2 Weeks - *1-2 Semanas*

2-3 Weeks - *2-3 Semanas*

3-4 Weeks - *3-4 Semanas*

N.B. The values of the price table refer to a single side; add the amount of the two codes with the desired measurements to obtain the total price of the shower enclosure with a square or rectangular corner. Opening side determined with two sides of the same size. The handle is always in CRO finish.

Nota: Los valores de la tabla de precios se refieren sólo a un lado; sumar el importe de los dos códigos con la medida deseada a fin de obtener el precio total de una cabina ducha de ángulo cuadrada o rectangular. La abertura indicada se determina con dos lados de la misma medida. El tirador es siempre en acabado CRO.

Special products - <i>Productos Especiales</i>	Limits of measurements - <i>Medidas limite</i>	I [€]	II [€]	III [€]
		H max 200 cm / L max 130 cm - min 50 cm	115	135

Application form available online on the website: www.samo.it/it/prodotti-speciali - *Formulario de solicitud disponible en línea en el sitio web: www.samo.it/it/prodotti-speciali*

In case of cancellation after the acceptance, the total cost of the order will be debited - *En caso de anulación del pedido posterior a la confirmación del mismo, se adeudará el coste total presupuestado*



Optional compensating profile - *Perfil de compensación opcional*

Height <i>Altura [cm]</i>	Cod.	Extension <i>Extensibilidad [cm]</i>	L01 [€]	SAR [€]	ULU [€]
196,5	COM10B	0-3	60	90	90



Anti-limescale treatment included in the price
Tratamiento antical incluido en el precio



Scans the QR code to connect to the website
www.samo.it and see other profile and glass finishes

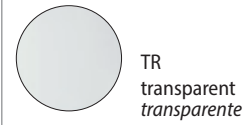
Escanea el código QR para conectarse al sitio web
www.samo.it y ver otros perfiles y acabados de vidrio

5

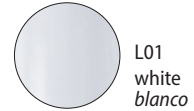
5 Years
Warranty
Garantía De
5 Años



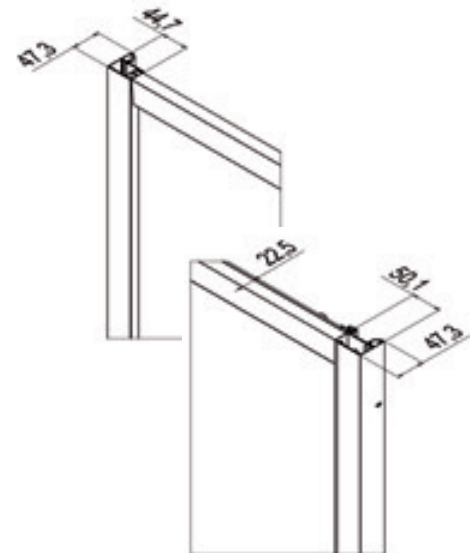
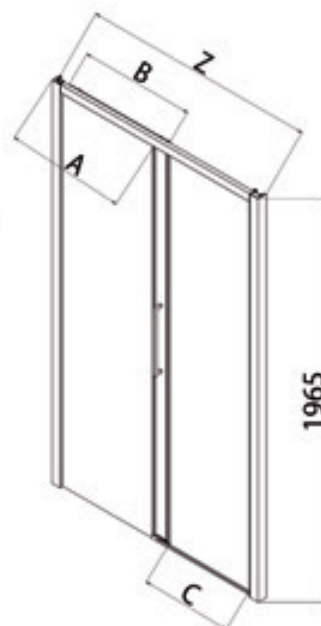
Panels finishing Acabado paneles






Profiles finishing Acabado perfiles



Two panels door. Lateral opening with sliding panel (one fixed and one can be opened). Slow-closing doors with "soft-closing" system. The structure is build of vertical and top profiles, absence of bottom profiles.
Frontal corredera con dos paneles, apertura lateral con hoja fija y una corredera. La estructura está formada de perfiles verticales y superiores, ausencia de perfiles inferiores. Puertas de cierre lento con sistema de "cierre suave".



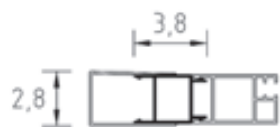
Measures (mm.) - Medidas (mm.)

Z [cm]	Cod.	A [cm]	B [cm]	C [cm]	 [dm ³]	 [kg]	 [n°]	Panels Paneles	L01 [€]	SAR [€]	ULU [€]
96-101	B7980	45,7-48	46,9	36	121	37	1	TR	722	794	867
								ST	759	836	909
								AS	938	1034	1126
103-108	B7981	49-51,5	50,4	40	130	39	1	TR	744	818	891
								ST	778	858	937
								AS	965	1059	1155
110-115	B7982	52,5-55	53,9	43	137	40	1	TR	762	841	915
								ST	802	879	961
								AS	990	1089	1188
116-121	B7983	55,7-58	56,9	46	145	42	1	TR	785	863	939
								ST	823	905	987
								AS	1019	1119	1219
123-128	B7984	59-61,5	60,4	50	156	44	1	TR	807	889	966
								ST	846	933	1015
								AS	1046	1149	1255
130-135	B7985	62,5-65	63,9	53	158	46	1	TR	829	911	991
								ST	869	958	1043
								AS	1074	1182	1289
136-141	B7986	65,5-68	66,9	56	260	51	2	TR	851	937	1020
								ST	893	982	1072
								AS	1105	1212	1323
145-150	B7987	70-72,5	71,4	61	265	52	2	TR	874	963	1047
								ST	917	1010	1101
								AS	1135	1246	1359
152-157	B7988	73,7-76	74,9	64	273	54	2	TR	900	988	1077
								ST	943	1040	1133
								AS	1165	1280	1399
159-164	B7989	77-79,5	78,4	68	286	57	2	TR	926	1016	1105
								ST	969	1068	1163
								AS	1198	1317	1437
166-171	B7990	80,5-83	81,9	71	294	60	2	TR	951	1045	1137
								ST	994	1098	1193
								AS	1232	1352	1476
173-178	B7991	84-86,5	85,4	75	302	63	2	TR	977	1073	1166
								ST	1021	1128	1231
								AS	1266	1388	1518

Delivery Ex Works - *Plazo de fabricacion*1-2 Weeks - *1-2 Semanas*2-3 Weeks - *2-3 Semanas*3-4 Weeks - *3-4 Semanas*

The handle is always in CRO finish. - El tirador es siempre en acabado CRO.

Special products - <i>Productos Especiales</i>	Limits of measurements - <i>Medidas limite</i>	I [€]	II [€]	III [€]
		H max 200 cm / L max 180 cm - min 80 cm	135	185

Application form available online on the website: www.samo.it/it/prodotti-speciali - *Formulario de solicitud disponible en línea en el sitio web: www.samo.it/it/prodotti-speciali*In case of cancellation after the acceptance, the total cost of the order will be debited - *En caso de anulación del pedido posterior a la confirmación del mismo, se adeudará el coste total presupuestado*Optional compensating profile - *Perfil de compensación opcional*

Height <i>Altura [cm]</i>	Cod.	Extension <i>Extensibilidad [cm]</i>	L01 [€]	SAR [€]	ULU [€]
196,5	COM10B	0-3	60	90	90

Fixed panel for combination (p. 154-5) - *Panel fijo para combinación (p. 154-5)*

Cod.	B7924	B7925	B7926	B7927	B7928	B7929
Extension - <i>Extensibilidad</i>	67-69	72-74	77-79	82-84	87-89	97-99



Scans the QR code to connect to the website
www.samo.it and see other profile and glass finishes
 Escanea el código QR para conectarse al sitio web
www.samo.it y ver otros perfiles y acabados de vidrio



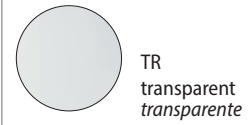
Anti-limescale treatment included in the price
Tratamiento anticálculo incluido en el precio

5

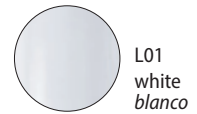
5 Years
Warranty
Garantía De
5 Años



Panels finishing Acabado paneles



Profiles finishing Acabado perfiles



Shower enclosure with pivot door and fixed panel. Inward and outward opening pivot door.

The structure is build of vertical and top profiles, absence of bottom profiles.

Puerta con un panel abatible y panel fijo en línea. Apertura con hoja abatible hacia el interior y el exterior.

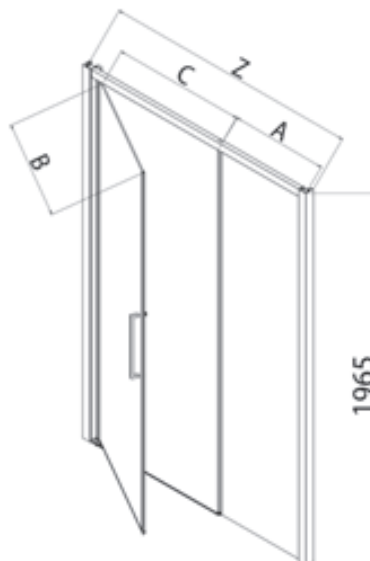
La estructura está formada de perfiles verticales y superiores, ausencia de perfiles inferiores.



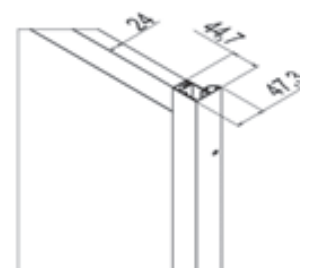
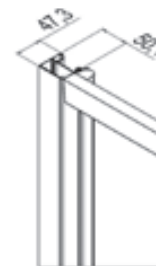
SX






DX



1965



Measures (mm.) - Medidas (mm.)

Z [cm]	Cod.	A [cm]	B [cm]	C [cm]	 [dm³]	 [kg]	 [n°]	Panels Paneles	L01 [€]	SAR [€]	ULU [€]
96-101	B7970	35,1-37,6	53,8	52	121	37	1	TR	861	944	1030
								ST	900	991	1082
								AS	1116	1226	1339
106-111	B7971	33,1-35,6	65,8	64	137	40	1	TR	882	970	1058
								ST	929	1019	1111
								AS	1147	1261	1374
116-121	B7972	35,1-37,6	73,8	72	145	42	2	TR	904	997	1087
								ST	951	1046	1143
								AS	1176	1294	1413
126-131	B7973	45,1-47,6	73,8	72	158	46	2	TR	933	1023	1119
								ST	980	1077	1174
								AS	1211	1332	1451
136-141	B7974	55,1-57,6	73,8	72	260	51	2	TR	955	1051	1148
								ST	1007	1105	1206
								AS	1242	1366	1489
146-151	B7975	65,1-67,6	73,8	72	265	52	2	TR	983	1080	1179
								ST	1035	1137	1239
								AS	1278	1404	1531
156-161	B7976	75,1-77,6	73,8	72	286	57	2	TR	1013	1110	1212
								ST	1064	1167	1274
								AS	1311	1444	1572
166-171	B7977	85,1-87,6	73,8	72	294	60	2	TR	1040	1142	1243
								ST	1090	1199	1306
								AS	1348	1483	1618

Delivery Ex Works - Plazo de fabricación

1-2 Weeks - 1-2 Semanas

2-3 Weeks - 2-3 Semanas

3-4 Weeks - 3-4 Semanas

The handle is always in CRO finish.
El tirador es siempre en acabado CRO.

Special products - Productos Especiales	Limits of measurements - Medidas limite	I [€]	II [€]	III [€]
	H max 200 cm / L max 200 cm - min 80 cm	135	155	185

Application form available online on the website: www.samo.it/it/prodotti-speciali - *Formulario de solicitud disponible en línea en el sitio web: www.samo.it/it/prodotti-speciali*
In case of cancellation after the acceptance, the total cost of the order will be debited - *En caso de anulación del pedido posterior a la confirmación del mismo, se adeudará el coste total presupuestado*



Optional compensating profile - Perfil de compensación opcional

Height Altura [cm]	Cod.	Extension Extensibilidad [cm]	L01 [€]	SAR [€]	ULU [€]
196,5	COM10B	0-3	60	90	90

Fixed panel for combination (p. 154-5) - Panel fijo para combinación (p. 154-5)

Cod.	B7924	B7925	B7926	B7927	B7928	B7929
Extension - Extensibilidad	67-69	72-74	77-79	82-84	87-89	97-99



Scans the QR code to connect to the website
www.samo.it and see other profile and glass finishes
Escanea el código QR para conectarse al sitio web
www.samo.it y ver otros perfiles y acabados de vidrio



Anti-limescale treatment included in the price
Tratamiento antical incluido en el precio

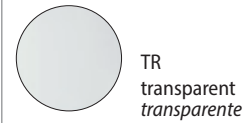
5

5 Years
Warranty
Garantía De
5 Años

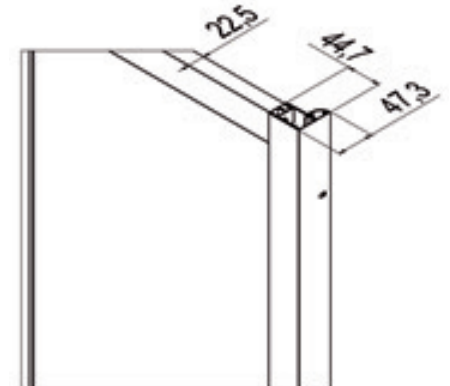
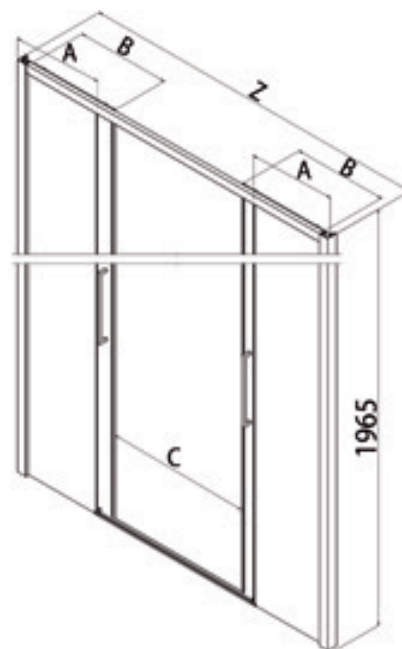




Four panels door, central opening with sliding doors (two fixed and two can be opened). Slow-closing doors with "soft-closing" system. The structure is build of vertical and top profiles, absence of bottom profiles.
Frontal con cuatro paneles, abertura central con dos hojas corredera y dos fijas. La estructura está formada de perfiles verticales y superiores, ausencia de perfiles inferiores. Puertas de cierre lento con sistema de "cierre suave".




Panels finishing Acabado paneles



Profiles finishing Acabado perfiles



Measures (mm.) - Medidas (mm.)

Z [cm]	Cod.	A [cm]	B [cm]	C [cm]	 [dm³]	 [kg]	 [n°]	Panels Paneles	L01 [€]	SAR [€]	ULU [€]
136-141	B7944	33,7 - 36,2	36,5	53	169	53	2	TR	1015	1119	1219
								ST	1068	1171	1278
								AS	1318	1451	1582
146-151	B7945	36,2 - 38,7	39	58	178	57	2	TR	1037	1142	1242
								ST	1088	1198	1304
								AS	1347	1483	1618
156-161	B7946	38,7 - 41,2	41,5	63	181	58	2	TR	1062	1165	1272
								ST	1111	1224	1336
								AS	1375	1515	1651
166-171	B7947	41,2 - 43,7	44	68	192	61	2	TR	1082	1191	1296
								ST	1137	1250	1363
								AS	1406	1548	1685
176-181	B7948	43,7 - 46,2	46,5	73	200	63	2	TR	1105	1218	1328
								ST	1160	1278	1390
								AS	1434	1580	1722
Delivery Ex Works - <i>Plazo de fabricación</i>					1-2 Weeks - <i>1-2 Semanas</i>		2-3 Weeks - <i>2-3 Semanas</i>		3-4 Weeks - <i>3-4 Semanas</i>		

The handle is always in CRO finish.
El tirador es siempre en acabado CRO.

Special products - <i>Productos Especiales</i>	Limits of measurements - <i>Medidas limite</i>	I [€]	II [€]	III [€]
		H max 200 cm / L max 200 cm - min 100 cm	200	250

Application form available online on the website: www.samo.it/it/prodotti-speciali - *Formulario de solicitud disponible en línea en el sitio web: www.samo.it/it/prodotti-speciali*
In case of cancellation after the acceptance, the total cost of the order will be debited - *En caso de anulación del pedido posterior a la confirmación del mismo, se adeudará el coste total presupuestado*



Optional compensating profile - *Perfil de compensación opcional*

Height Altura [cm]	Cod.	Extension Extensibilidad [cm]	L01 [€]	SAR [€]	ULU [€]
196,5	COM10B	0-3	60	90	90

Fixed panel for combination (p. 154-5) - *Panel fijo para combinación (p. 154-5)*

Cod.	B7924	B7925	B7926	B7927	B7928	B7929
Extension - <i>Extensibilidad</i>	67-69	72-74	77-79	82-84	87-89	97-99



Anti-limescale treatment included in the price
Tratamiento antical incluido en el precio






Scans the QR code to connect to the website
www.samo.it and see other profile and glass finishes
*Escanea el código QR para conectarse al sitio web
www.samo.it y ver otros perfiles y acabados de vidrio*

5




5 Years
Warranty
Garantía De
5 Años



Panels finishing Acabado paneles

-  TR
transparent
transparente
-  ST
frosted
estampado
-  AS
satin Acqua
satinado Acqua

Profiles finishing Acabado perfiles

-  ULU
brilliant chrome
cromo brillante
-  L01
white
blanco
-  SAR
silver glazed satin
satinado plata



Fixed panel for combinations to form 2 or 3 sides shower enclosures, also in rectangular sizes.

The structure is build of vertical and top profiles, absence of bottom profiles. Not to be installed on its own or as dividing screen.

Panel fijo, combinaciones posibles para la formación de cabinas de ducha de dos o tres lados, también en medidas rectangulares.

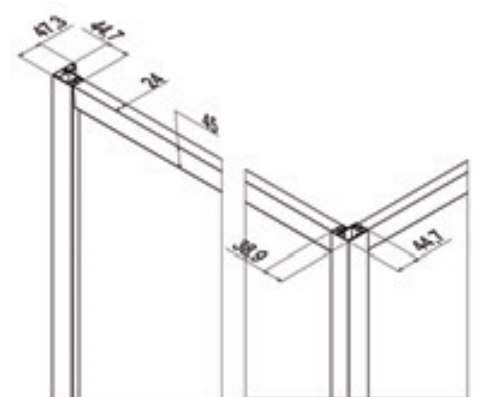
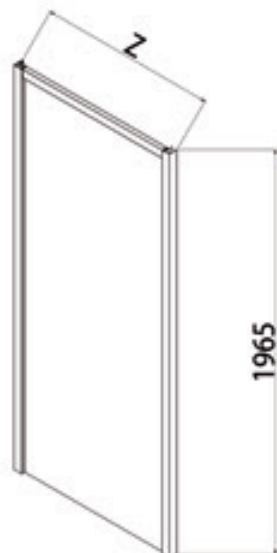
La estructura está formada de perfiles verticales y superiores, ausencia de perfiles inferiores. No instalable para ir sola o como panel divisorio.






SX



DX



Measures (mm.) - Medidas (mm.)

Z [cm]	Cod.	A [cm]	B [cm]	C [cm]	 [dm³]	 [kg]	 [n°]	Panels Paneles	L01 [€]	SAR [€]	ULU [€]
67-69	B7924	//	//	//	121	24	1	TR	362	397	434
								ST	380	419	454
								AS	469	518	565
72-74	B7925	//	//	//	126	26	1	TR	381	420	456
								ST	398	437	478
								AS	494	543	592
77-79	B7926	//	//	//	130	28	1	TR	399	440	480
								ST	421	461	504
								AS	521	572	622
82-84	B7927	//	//	//	135	30	1	TR	424	464	505
								ST	441	485	530
								AS	545	602	653
87-89	B7928	//	//	//	142	31	1	TR	445	488	533
								ST	466	511	558
								AS	575	635	686
97-99	B7929	//	//	//	149	33	1	TR	467	513	559
								ST	489	538	585
								AS	604	668	723

Delivery Ex Works - *Plazo de fabricacion*

1-2 Weeks - *1-2 Semanas*

2-3 Weeks - *2-3 Semanas*

3-4 Weeks - *3-4 Semanas*

Special products - <i>Productos Especiales</i>	Limits of measurements - <i>Medidas limite</i>	I [€]	II [€]	III [€]
	H max 200 cm / L max 120 cm - min 20 cm	70	90	105

Application form available online on the website: www.samo.it/it/prodotti-speciali - *Formulario de solicitud disponible en línea en el sitio web: www.samo.it/it/prodotti-speciali*
 In case of cancellation after the acceptance, the total cost of the order will be debited - *En caso de anulación del pedido posterior a la confirmación del mismo, se adeudará el coste total presupuestado*



Optional compensating profile - *Perfil de compensación opcional*

Height <i>Altura [cm]</i>	Cod.	Extension <i>Extensibilidad [cm]</i>	L01 [€]	SAR [€]	ULU [€]
196,5	COM10B	0-3	60	90	90



Anti-limescale treatment included in the price
Tratamiento antical incluido en el precio



Scans the QR code to connect to the website www.samo.it and see other profile and glass finishes
Escanea el código QR para conectarse al sitio web www.samo.it y ver otros perfiles y acabados de vidrio

Europa





Europa

Europa



B7820L01ST



B7847SARAS



B7862SARST



B7883L01UST

PRODUCT PLUSES - PLUS DE PRODUCTO



- Height 200 cm – Glass 6/8 mm
- 3 cm of out-of-square adjustment
- Reversible product
- Wide and complete range
- Complete coverage of measurements
- Release of sliding doors to facilitate cleaning
- Inward-outward opening on pivot door
- Carter casing for the wall screws
- Handle centre-to-centre distance 320 mm
- Anti-limescale treatment included in the price
- Digital printing available on all flat glasses TR



- *Altura 200 cm – Vidrio 6/8 mm*
- *3 cm para la regulación de la irregularidad de la pared*
- *Producto reversible*
- *Amplia y completa gama*
- *Cobertura completa de medidas*
- *Desbloqueo inferior de los paneles correderos para facilitar la limpieza*
- *Apertura interior-exterior en puerta abatible*
- *Carter para esconder los tornillos de pared*
- *Distancia entre centros de los agujeros del tirador 320 mm*
- *Tratamiento antical incluido en el precio*
- *Impresión digital disponible en todos los vidrios planos TR*

PRODUCT PLUSES - *PLUS DE PRODUCTO*




Optional handle - *Tirador opcional*
RIC1418LUC: € 71


Europa




Panels finishing - *Acabado paneles*



TR
transparent
transparente



ST
frosted
estampado




AS
satin Acqua
 satinado Acqua


Profiles finishing - *Acabado perfiles*



ULU
brilliant chrome
 cromado brillante




SAR
silver glazed satin
 satinado plata



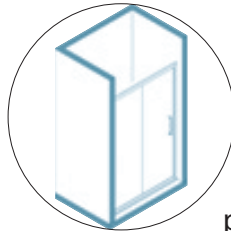
L01
white
 blanco

Squares - *Angulares*

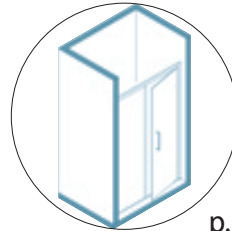
Doors - *Frontales*



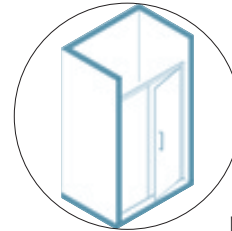
p. 164



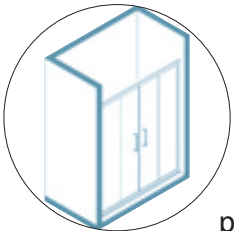
p. 166



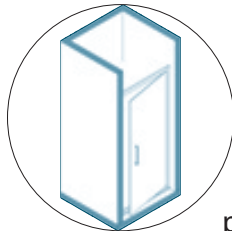
p. 168



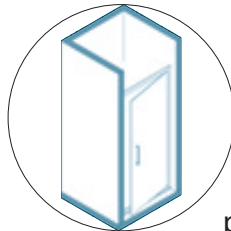
p. 170



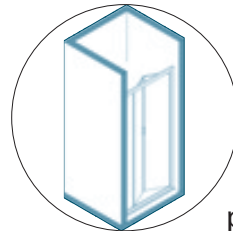
p. 172



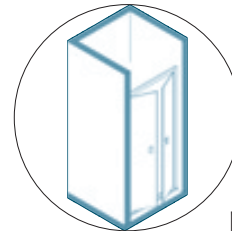
p. 174



p. 176

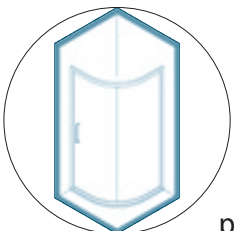


p. 178




p. 180

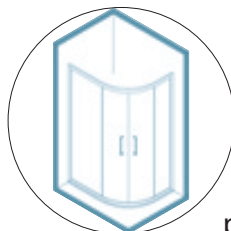
Fixed walls
Paneles fijos



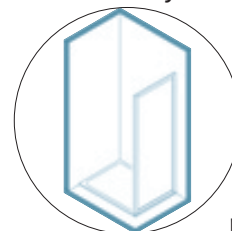
p. 182



p. 184



p. 186



p. 188

5

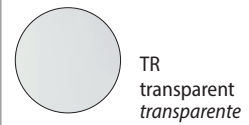
5 Years
Warranty
Garantía De
5 Años

200
cm


6
mm



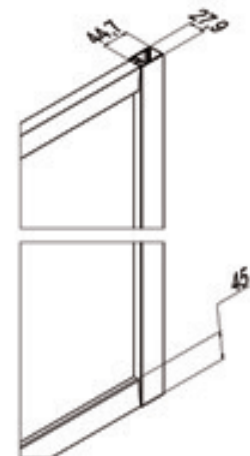
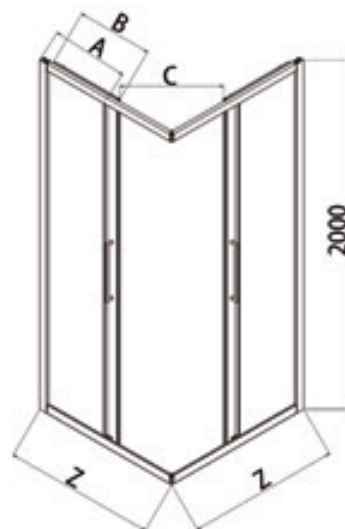
Panels finishing Acabado paneles






Profiles finishing Acabado perfiles



Corner shower enclosure, opening with sliding panels, two fixed and two can be opened. Reversible for opening side is established during installation.
Mampara de ducha angular con dos hojas fijas y dos correderas. Reversibilidad del lado de apertura se establece durante la instalación.



Measures (mm.) - Medidas (mm.)

Z [cm]	Cod.	A [cm]	B [cm]	C [cm]	 [dm ³]	 [kg]	 [n°]	Panels Paneles	L01 [€]	SAR [€]	ULU [€]
67-70	B7816 <small>[one side - un lado]</small>	31,2-34,2	33,8	34	118	28	1	TR	494	543	592
								ST	521	572	624
								AS	641	705	770
72-75	B7817 <small>[one side - un lado]</small>	33,7-36,7	36,3	37	128	30	1	TR	505	558	604
								ST	533	585	638
								AS	656	723	786
77-80	B7818 <small>[one side - un lado]</small>	36,2-39,2	38,8	41	137	33	1	TR	519	571	621
								ST	544	599	653
								AS	672	740	804
82-85	B7819 <small>[one side - un lado]</small>	38,7-41,7	41,3	44	145	35	1	TR	530	583	636
								ST	559	614	669
								AS	688	756	826
87-90	B7820 <small>[one side - un lado]</small>	41,2-44,2	43,8	48	151	38	1	TR	543	598	650
								ST	572	630	684
								AS	704	776	843
97-100	B7821 <small>[one side - un lado]</small>	46,2-49,2	48,8	55	168	41	1	TR	570	627	680
								ST	599	661	717
								AS	739	813	884
107-110	B7822 <small>[one side - un lado]</small>	56,2-59,2	48,8	55	184	44	1	TR	597	654	713
								ST	629	690	749
								AS	772	848	927
117-120	B7823 <small>[one side - un lado]</small>	66,2-69,2	48,8	55	201	47	1	TR	625	684	745
								ST	659	723	783
								AS	808	888	967

Delivery Ex Works - Plazo de fabricacion

1-2 Weeks - 1-2 Semanas

2-3 Weeks - 2-3 Semanas

3-4 Weeks - 3-4 Semanas

N.B. The values of the price table refer to a single side: add the amount of the two codes with the desired measurements to obtain the total price of the shower enclosure with a square or rectangular corner. Opening side determined with two sides of the same size. The handle is always in CRO finish.

Nota: Los valores de la tabla de precios se refieren sólo a un lado: sumar el importe de los dos códigos con la medida deseada a fin de obtener el precio total de una cabina ducha de ángulo cuadrada o rectangular. La abertura indicada se determina con dos lados de la misma medida. El tirador es siempre en acabado CRO.

Special products - Productos Especiales	Limits of measurements - Medidas limite	I [€]	II [€]	III [€]
	H max 210 cm / L max 130 cm - min 50 cm	115	135	150

Application form available online on the website: www.samo.it/it/prodotti-speciali - Formulario de solicitud disponible en línea en el sitio web: www.samo.it/it/prodotti-speciali

In case of cancellation after the acceptance, the total cost of the order will be debited - En caso de anulación del pedido posterior a la confirmación del mismo, se adeudará el coste total presupuestado



Optional compensating profile - Perfil de compensación opcional

Height Altura [cm]	Cod.	Extension Extensibilidad [cm]	L01 [€]	SAR [€]	ULU [€]
200	COM10A	0-3	60	90	90

Fixed panel for combination - Panel fijo para combinación (pag. 188/189)

Cod.	B7824	B7825	B7826	B7827	B7828	B7829
Extension - Extensibilidad	67-70	72-75	77-80	82-85	87-90	97-100



Anti-limescale treatment included in the price
Tratamiento antical incluido en el precio



Scans the QR code to connect to the website www.samo.it and see other profile and glass finishes

Escanea el código QR para conectarse al sitio web www.samo.it y ver otros perfiles y acabados de vidrio

5

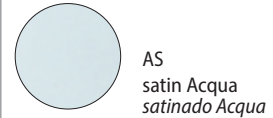
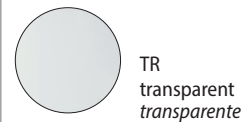
5 Years
Warranty
*Garantía De
5 Años*

200
cm

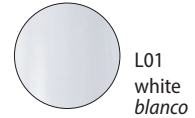
6
mm



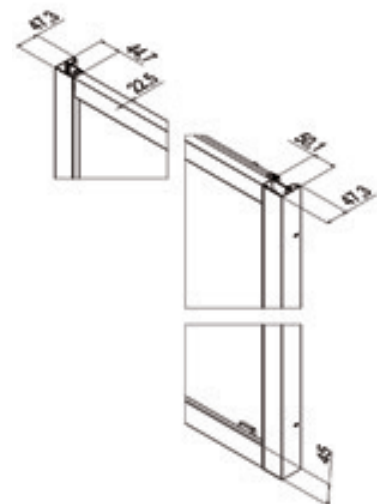
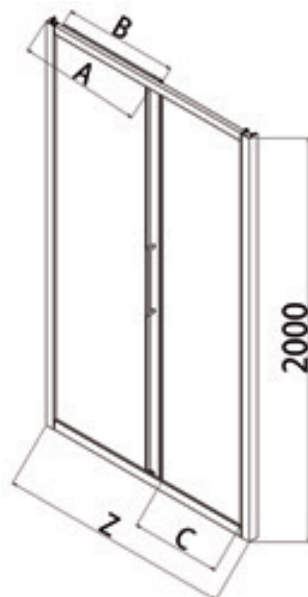
Panels finishing *Acabado paneles*






Profiles finishing *Acabado perfiles*



Two panels door. Lateral opening with sliding panel (one fixed and one can be opened). Reversible for opening side is established during installation.
Frontal corredera con dos paneles, apertura lateral con hoja fija y una corredera. Reversibilidad del lado de apertura se establece durante la instalación.



Measures (mm.) - Medidas (mm.)

Z [cm]	Cod.	A [cm]	B [cm]	C [cm]	 [dm ³]	 [kg]	 [n°]	Panels Paneles	L01 [€]	SAR [€]	ULU [€]
96-102	B7880	45,8-48,8	46,8	36	121	37	1	TR	675	744	813
								ST	712	781	851
								AS	877	965	1051
103-109	B7881	49-52	50,4	40	130	39	1	TR	694	765	834
								ST	731	802	875
								AS	900	991	1080
110-116	B7882	52,5-55,5	53,9	43	137	40	1	TR	716	785	858
								ST	750	826	899
								AS	929	1019	1110
116-122	B7883	55,8-58,8	56,9	46	145	42	1	TR	734	808	879
								ST	772	846	928
								AS	951	1046	1142
123-129	B7884	59-62	60,4	50	156	44	1	TR	755	831	902
								ST	793	872	950
								AS	980	1077	1171
130-136	B7885	62,5-65,5	63,9	53	158	46	1	TR	777	853	932
								ST	816	895	976
								AS	1007	1105	1204
136-142	B7886	65,5-68,5	66,9	56	260	51	2	TR	798	877	954
								ST	837	919	1004
								AS	1035	1137	1237
145-151	B7887	70-73	71,4	61	265	52	2	TR	820	900	982
								ST	863	945	1032
								AS	1064	1167	1273
152-158	B7888	73,8-76,8	74,9	64	273	54	2	TR	842	929	1010
								ST	885	971	1062
								AS	1090	1199	1305
159-165	B7889	77-80	78,4	68	286	57	2	TR	868	951	1039
								ST	909	998	1088
								AS	1123	1234	1343
166-172	B7890	80,5-83,5	81,9	71	294	60	2	TR	891	980	1069
								ST	935	1024	1121
								AS	1153	1269	1381
173-179	B7891	84-87	85,4	75	302	63	2	TR	916	1007	1096
								ST	961	1053	1149
								AS	1185	1301	1419

Delivery Ex Works - *Plazo de fabricacion*1-2 Weeks - *1-2 Semanas*2-3 Weeks - *2-3 Semanas*3-4 Weeks - *3-4 Semanas*The handle is always in CRO finish. *El tirador es siempre en acabado CRO.*

Special products - <i>Productos Especiales</i>	Limits of measurements - <i>Medidas limite</i>	I [€]	II [€]	III [€]
		H max 210 cm / L max 180 cm - min 80 cm	135	185

Application form available online on the website: www.samo.it/it/prodotti-speciali - *Formulario de solicitud disponible en línea en el sitio web: www.samo.it/it/prodotti-speciali*In case of cancellation after the acceptance, the total cost of the order will be debited - *En caso de anulación del pedido posterior a la confirmación del mismo, se adeudará el coste total presupuestado*Optional compensating profile - *Perfil de compensación opcional*

Height Altura [cm]	Cod.	Extension Extensibilidad [cm]	L01 [€]	SAR [€]	ULU [€]
200	COM10A	0-3	60	90	90

Fixed panel for combination - *Panel fijo para combinación (pag. 188/189)*

Cod.	B7824	B7825	B7826	B7827	B7828	B7829
Extension - <i>Extensibilidad</i>	67-70	72-75	77-80	82-85	87-90	97-100

Scans the QR code to connect to the website
www.samo.it and see other profile and glass finishesEscanea el código QR para conectarse al sitio web
www.samo.it y ver otros perfiles y acabados de vidrioAnti-limescale treatment included in the price
Tratamiento anticálculo incluido en el precio

5

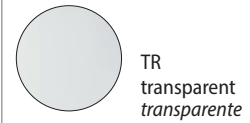
5 Years
Warranty
Garantía De
5 Años

200
cm

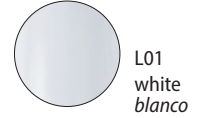
6
mm



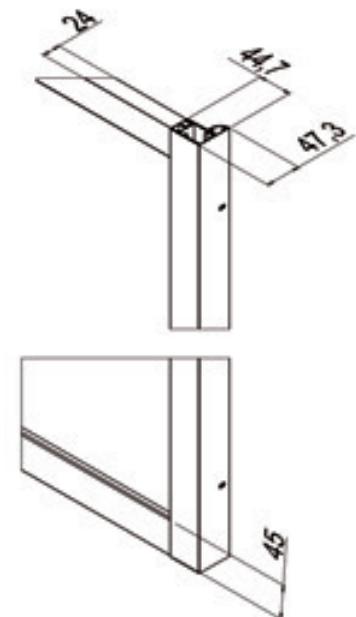
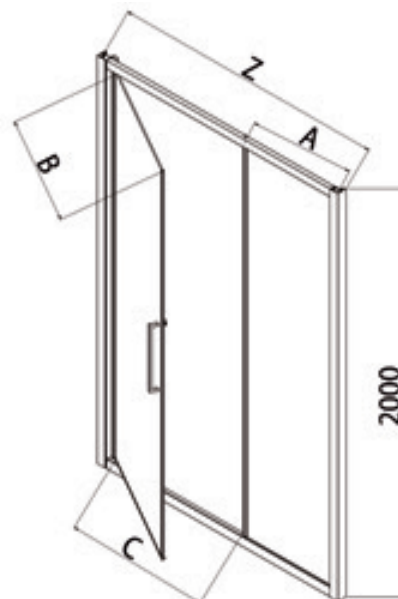
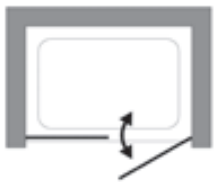
Panels finishing Acabado paneles






Profiles finishing Acabado perfiles



Shower enclosure with pivot door and fixed panel. Inward and outward opening pivot door.
Puerta con un panel abatible y panel fijo en línea. Apertura con hoja abatible hacia el interior y el exterior.



Measures (mm.) - Medidas (mm.)

Z [cm]	Cod.	A [cm]	B [cm]	C [cm]	 [dm ³]	 [kg]	 [n°]	Panels Paneles	L01 [€]	SAR [€]	ULU [€]
96-102	B7870	35,1-38,1	53,8	52	121	37	1	TR	780	861	935
								ST	819	900	982
								AS	1014	1113	1216
106-112	B7871	33,1-36,1	65,8	64	137	40	1	TR	801	882	961
								ST	841	929	1010
								AS	1041	1144	1246
116-122	B7872	35,1-38,1	73,8	72	145	42	2	TR	825	904	987
								ST	867	951	1039
								AS	1072	1175	1282
126-132	B7873	45,1-48,1	73,8	72	158	46	2	TR	845	933	1015
								ST	889	980	1069
								AS	1099	1208	1317
136-142	B7874	55,1-58,1	73,8	72	260	51	2	TR	870	955	1042
								ST	915	1007	1096
								AS	1132	1241	1353
146-152	B7875	65,1-68,1	73,8	72	265	52	2	TR	894	983	1073
								ST	939	1035	1128
								AS	1161	1277	1390

Delivery Ex Works - Plazo de fabricación

1-2 Weeks - 1-2 Semanas

2-3 Weeks - 2-3 Semanas

3-4 Weeks - 3-4 Semanas

The handle is always in CRO finish. *El tirador es siempre en acabado CRO.*

Special products - Productos Especiales	Limits of measurements - Medidas limite	I [€]	II [€]	III [€]
	H max 210 cm / L max 200 cm - min 80 cm	135	155	185

Application form available online on the website: www.samo.it/it/prodotti-speciali - *Formulario de solicitud disponible en línea en el sitio web: www.samo.it/it/prodotti-speciali*

In case of cancellation after the acceptance, the total cost of the order will be debited - *En caso de anulación del pedido posterior a la confirmación del mismo, se adeudará el coste total presupuestado*



Optional compensating profile - Perfil de compensación opcional

Height Altura [cm]	Cod.	Extension Extensibilidad [cm]	L01 [€]	SAR [€]	ULU [€]
200	COM10A	0-3	60	90	90

Fixed panel for combination - Panel fijo para combinación (pag. 188/189)

Cod.	B7824	B7825	B7826	B7827	B7828	B7829
Extension - Extensibilidad	67-70	72-75	77-80	82-85	87-90	97-100



Scans the QR code to connect to the website
www.samo.it and see other profile and glass finishes

Escanea el código QR para conectarse al sitio web
www.samo.it y ver otros perfiles y acabados de vidrio



Anti-limescale treatment included in the price
Tratamiento antical incluido en el precio

5

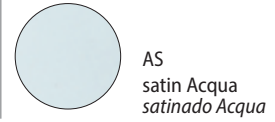
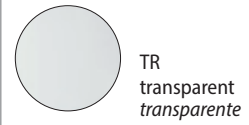
5 Years
Warranty
Garantía De
5 Años

200
cm

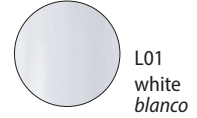
6
mm



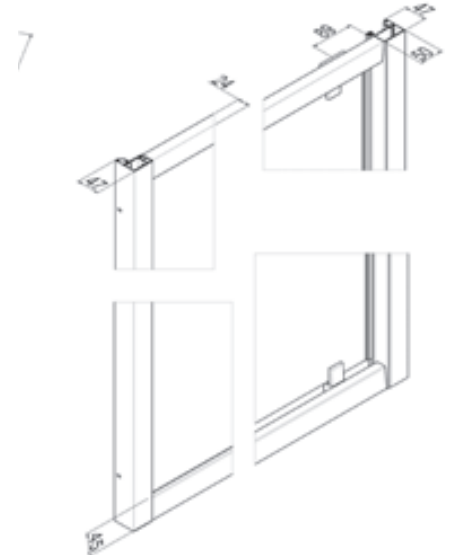
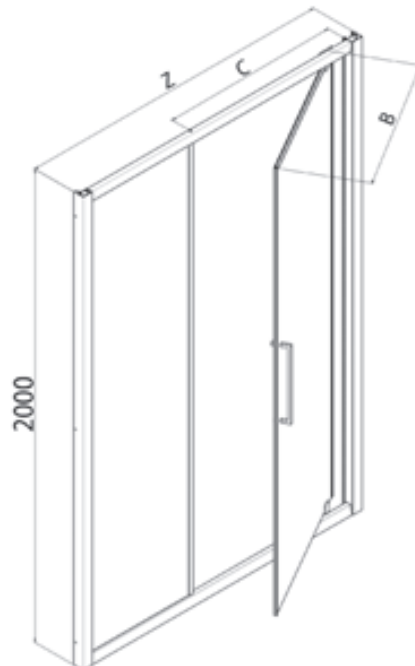
Panels finishing Acabado paneles






Profiles finishing Acabado perfiles



Shower enclosure with pivot door and fixed panel. Inward and outward opening pivot door.
Puerta con un panel abatible y panel fijo en línea. Apertura con hoja abatible hacia el interior y el exterior.



Measures (mm.) - Medidas (mm.)

Z [cm]	Cod.	A [cm]	B [cm]	C [cm]	 [dm ³]	 [kg]	 [n°]	Panels Paneles	L01 [€]	SAR [€]	ULU [€]
96-102	B7864	35,9	45,5	45	121	37	1	TR	780	861	935
								ST	819	900	982
								AS	1014	1113	1216
106-112	B7865	33,9	57,5	57	137	40	1	TR	801	882	961
								ST	841	929	1010
								AS	1041	1144	1246
116-122	B7866	35,9	65,5	65	145	42	2	TR	825	904	987
								ST	867	951	1039
								AS	1072	1175	1282
126-132	B7867	45,9	65,5	65	158	46	2	TR	845	933	1015
								ST	889	980	1069
								AS	1099	1208	1317
136-142	B7868	55,9	65,5	65	192	51	2	TR	870	955	1042
								ST	915	1007	1096
								AS	1132	1241	1353
146-152	B7869	65,9	65,5	65	192	52	2	TR	894	983	1073
								ST	939	1035	1128
								AS	1161	1277	1390

Delivery Ex Works - Plazo de fabricación

1-2 Weeks - 1-2 Semanas

2-3 Weeks - 2-3 Semanas

3-4 Weeks - 3-4 Semanas

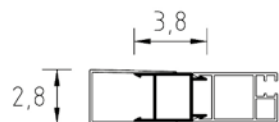
The handle is always in CRO finish. *El tirador es siempre en acabado CRO.*

Special products - Productos Especiales	Limits of measurements - Medidas limite	I [€]	II [€]	III [€]
	H max 210 cm / L max 200 cm - min 80 cm	135	155	185

Application form available online on the website: www.samo.it/it/prodotti-speciali - *Formulario de solicitud disponible en línea en el sitio web: www.samo.it/it/prodotti-speciali*

In case of cancellation after the acceptance, the total cost of the order will be debited - *En caso de anulación del pedido posterior a la confirmación del mismo, se adeudará el coste total presupuestado*

Optional compensating profile - Perfil de compensación opcional



Height Altura [cm]	Cod.	Extension Extensibilidad [cm]	L01 [€]	SAR [€]	ULU [€]
200	COM10A	0-3	60	90	90

Fixed panel for combination - Panel fijo para combinación (pag. 188/189)

Cod.	B7824	B7825	B7826	B7827	B7828	B7829
Extension - Extensibilidad	67-70	72-75	77-80	82-85	87-90	97-100



Scans the QR code to connect to the website
www.samo.it and see other profile and glass finishes

Escanea el código QR para conectarse al sitio web
www.samo.it y ver otros perfiles y acabados de vidrio



Anti-limescale treatment included in the price
Tratamiento antical incluido en el precio

5

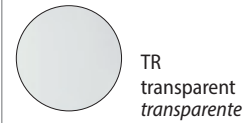
5 Years
Warranty
Garantía De
5 Años

200
cm



6
mm



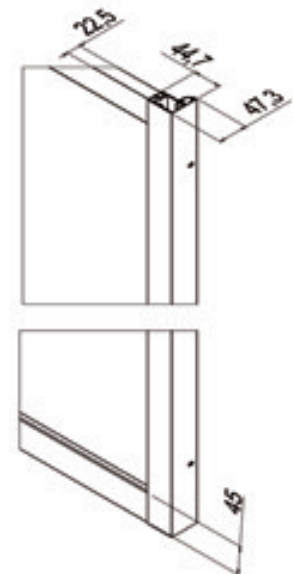
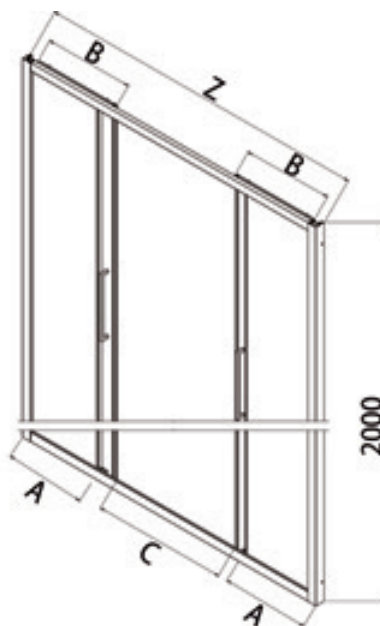
Panels finishing Acabado paneles






Profiles finishing Acabado perfiles



Four panels door, central opening with sliding doors (two fixed and two can be opened).
Frontal con cuatro paneles, abertura central con dos hojas corredera y dos fijas



Measures (mm.) - Medidas (mm.)

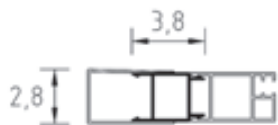
Z [cm]	Cod.	A [cm]	B [cm]	C [cm]	 [dm³]	 [kg]	 [n°]	Panels Paneles	L01 [€]	SAR [€]	ULU [€]
136-142	B7844	33,7-36,7	36,4	53	169	53	2	TR	924	1015	1105
								ST	970	1069	1164
								AS	1198	1318	1439
146-152	B7845	36,2-39,2	38,9	58	178	57	2	TR	943	1037	1132
								ST	990	1089	1190
								AS	1224	1347	1468
156-162	B7846	38,7-41,7	41,4	63	181	58	2	TR	964	1062	1154
								ST	1013	1113	1216
								AS	1250	1375	1498
166-172	B7847	41,2-44,2	43,9	68	192	61	2	TR	983	1082	1180
								ST	1035	1138	1240
								AS	1278	1406	1531
176-182	B7848	43,7-46,7	46,4	73	200	63	2	TR	1006	1105	1206
								ST	1056	1161	1269
								AS	1304	1434	1564
Delivery Ex Works - <i>Plazo de fabricación</i>					1-2 Weeks - <i>1-2 Semanas</i>		2-3 Weeks - <i>2-3 Semanas</i>		3-4 Weeks - <i>3-4 Semanas</i>		

The handle is always in CRO finish. *El tirador es siempre en acabado CRO.*

Special products - <i>Productos Especiales</i>	Limits of measurements - <i>Medidas limite</i>	I [€]	II [€]	III [€]
	H max 210 cm / L max 200 cm - min 100 cm	200	250	300

Application form available online on the website: www.samo.it/it/prodotti-speciali - *Formulario de solicitud disponible en línea en el sitio web: www.samo.it/it/prodotti-speciali*

In case of cancellation after the acceptance, the total cost of the order will be debited - *En caso de anulación del pedido posterior a la confirmación del mismo, se adeudará el coste total presupuestado*



Optional compensating profile - *Perfil de compensación opcional*

Height Altura [cm]	Cod.	Extension Extensibilidad [cm]	L01 [€]	SAR [€]	ULU [€]
200	COM10A	0-3	60	90	90

Fixed panel for combination - *Panel fijo para combinación (pag. 188/189)*

Cod.	B7824	B7825	B7826	B7827	B7828	B7829
Extension - <i>Extensibilidad</i>	67-70	72-75	77-80	82-85	87-90	97-100



Scans the QR code to connect to the website www.samo.it and see other profile and glass finishes
Escanea el código QR para conectarse al sitio web www.samo.it y ver otros perfiles y acabados de vidrio



Anti-limescale treatment included in the price
Tratamiento antical incluido en el precio

5

5 Years
Warranty
Garantía De
5 Años

200

cm


6

mm



Panels finishing


Acabado paneles



TR
transparent
transparente



ST
frosted
estampado




AS
satin Acqua
satinado Acqua

Profiles finishing


Acabado perfiles



ULU
brilliant chrome
cromo brillante

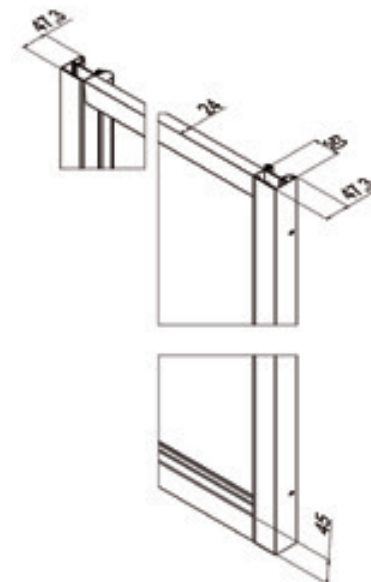
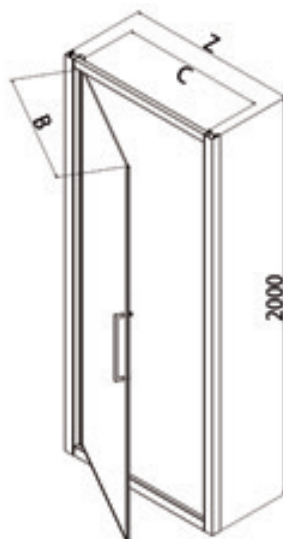


L01
white
blanco






SAR
silver glazed satin
satinado plata

Shower enclosure with inward and outward opening pivot door.
Puerta con un panel abatible, apertura con hoja abatible hacia el interior y el exterior.



Measures (mm.) - Medidas (mm.)

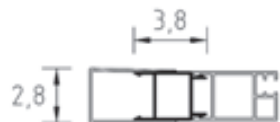
Z [cm]	Cod.	A [cm]	B [cm]	C [cm]	 [dm³]	 [kg]	 [n°]	Panels Paneles	L01 [€]	SAR [€]	ULU [€]
66-72	B7802	//	52,7	52	117	24	1	TR	526	577	632
								ST	551	609	664
								AS	682	749	818
72-78	B7803	//	58,7	58	131	27	1	TR	543	598	653
								ST	572	630	684
								AS	705	776	845
78-84	B7804	//	64,7	64	148	30	1	TR	565	620	675
								ST	592	652	711
								AS	731	802	875
86-92	B7805	//	72,7	72	163	33	1	TR	581	640	698
								ST	613	674	733
								AS	755	831	904
96-102	B7806	//	82,7	82	175	35	1	TR	603	664	726
								ST	635	696	759
								AS	781	862	938
Delivery Ex Works - Plazo de fabricacion					1-2 Weeks - 1-2 Semanas		2-3 Weeks - 2-3 Semanas		3-4 Weeks - 3-4 Semanas		

The handle is always in CRO finish. *El tirador es siempre en acabado CRO.*

Special products - Productos Especiales	Limits of measurements - Medidas limite	I [€]	II [€]	III [€]
	H max 210 cm / L max 102 cm - min 50 cm	115	135	150

Application form available online on the website: www.samo.it/it/prodotti-speciali - *Formulario de solicitud disponible en línea en el sitio web: www.samo.it/it/prodotti-speciali*

In case of cancellation after the acceptance, the total cost of the order will be debited - *En caso de anulación del pedido posterior a la confirmación del mismo, se adeudará el coste total presupuestado*



Optional compensating profile - Perfil de compensación opcional

Height Altura [cm]	Cod.	Extension Extensibilidad [cm]	L01 [€]	SAR [€]	ULU [€]
200	COM10A	0-3	60	90	90

Fixed panel for combination - Panel fijo para combinación (pag. 188/189)

Cod.	B7824	B7825	B7826	B7827	B7828	B7829
Extension - Extensibilidad	67-70	72-75	77-80	82-85	87-90	97-100



Scans the QR code to connect to the website www.samo.it and see other profile and glass finishes

Escanea el código QR para conectarse al sitio web www.samo.it y ver otros perfiles y acabados de vidrio



Anti-limescale treatment included in the price
Tratamiento antical incluido en el precio

5

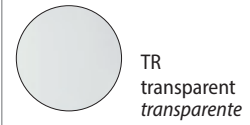
5 Years
Warranty
Garantía De
5 Años

200
cm

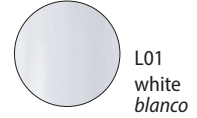
6
mm



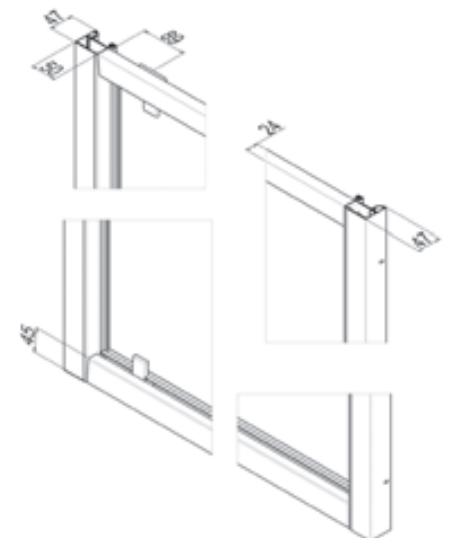
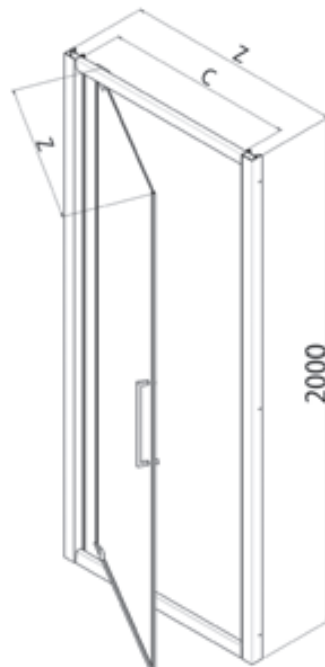
Panels finishing Acabado paneles






Profiles finishing Acabado perfiles



Shower enclosure with inward and outward opening pivot door.
Puerta con un panel abatible, apertura con hoja abatible hacia el interior y el exterior.



Measures (mm.) - Medidas (mm.)

Z [cm]	Cod.	A [cm]	B [cm]	C [cm]	 [dm ³]	 [kg]	 [n°]	Panels Paneles	L01 [€]	SAR [€]	ULU [€]
66-72	B7855	//	45,5	54,5	119	23	1	TR	526	577	632
								ST	551	609	664
								AS	682	749	818
72-78	B7856	//	51,5	60,5	128	27,5	1	TR	543	598	653
								ST	572	630	684
								AS	705	776	845
78-84	B7857	//	57,5	66,5	138	30	1	TR	565	620	675
								ST	592	652	711
								AS	731	802	875
86-92	B7858	//	65,5	74,5	153	32,5	1	TR	581	640	698
								ST	613	674	733
								AS	755	831	904
96-102	B7859	//	75,5	84,5	169	35	1	TR	603	664	726
								ST	635	696	759
								AS	781	862	938
Delivery Ex Works - Plazo de fabricacion					1-2 Weeks - 1-2 Semanas		2-3 Weeks - 2-3 Semanas		3-4 Weeks - 3-4 Semanas		

The handle is always in CRO finish. *El tirador es siempre en acabado CRO.*

Special products - Productos Especiales	Limits of measurements - Medidas limite	I [€]	II [€]	III [€]
	H max 210 cm / L max 102 cm - min 50 cm	115	135	150

Application form available online on the website: www.samo.it/it/prodotti-speciali - *Formulario de solicitud disponible en línea en el sitio web: www.samo.it/it/prodotti-speciali*

In case of cancellation after the acceptance, the total cost of the order will be debited - *En caso de anulación del pedido posterior a la confirmación del mismo, se adeudará el coste total presupuestado*



Optional compensating profile - Perfil de compensación opcional

Height Altura [cm]	Cod.	Extension Extensibilidad [cm]	L01 [€]	SAR [€]	ULU [€]
200	COM10A	0-3	60	90	90

Fixed panel for combination - Panel fijo para combinación (pag. 188/189)

Cod.	B7824	B7825	B7826	B7827	B7828	B7829
Extension - Extensibilidad	67-70	72-75	77-80	82-85	87-90	97-100



Scans the QR code to connect to the website www.samo.it and see other profile and glass finishes

Escanea el código QR para conectarse al sitio web www.samo.it y ver otros perfiles y acabados de vidrio



Anti-limescale treatment included in the price
Tratamiento antical incluido en el precio

5

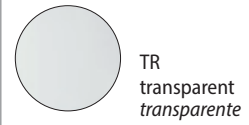
5 Years
Warranty
Garantía De
5 Años

200
cm


6
mm



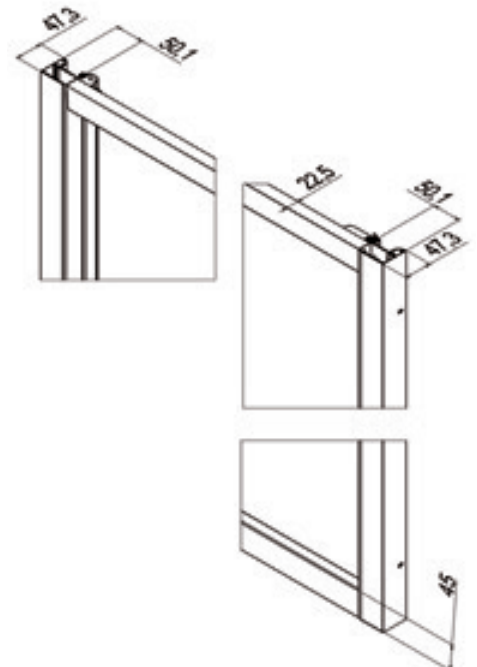
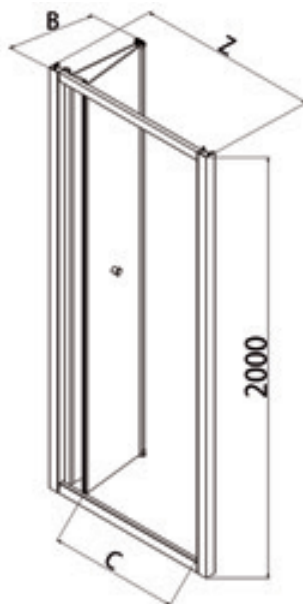
Panels finishing Acabado paneles





Profiles finishing Acabado perfiles



Bifolding door, inwards folding doors opening.
Mampara con dos paneles acordeón plegables, abertura hacia el interior.



Measures (mm.) - Medidas (mm.)

Z [cm]	Cod.	A [cm]	B [cm]	C [cm]	 [dm ³]	 [kg]	 [n°]	Panels <i>Paneles</i>	L01 [€]	SAR [€]	ULU [€]
66-72	B7807	//	30	43	126	26	1	TR	732	804	877
								ST	770	845	924
								AS	949	1043	1139
72-78	B7808	//	33	49	139	30	1	TR	751	829	900
								ST	791	870	948
								AS	975	1074	1170
78-84	B7809	//	36	55	150	32	1	TR	775	850	929
								ST	814	894	974
								AS	1003	1101	1202
86-92	B7810	//	40	63	164	34	1	TR	796	874	951
								ST	835	918	1002
								AS	1030	1134	1236
96-102	B7811	//	45	73	170	36	1	TR	818	898	980
								ST	861	944	1029
								AS	1058	1165	1272
Delivery Ex Works - <i>Plazo de fabricacion</i>					1-2 Weeks - <i>1-2 Semanas</i>		2-3 Weeks - <i>2-3 Semanas</i>		3-4 Weeks - <i>3-4 Semanas</i>		

The handle is always in CRO finish. *El tirador es siempre en acabado CRO.*

Special products - <i>Productos Especiales</i>	Limits of measurements - <i>Medidas limite</i>	I [€]	II [€]	III [€]
		H max 210 cm / L max 120 cm - min 66 cm	145	185

Application form available online on the website: www.samo.it/it/prodotti-speciali - *Formulario de solicitud disponible en línea en el sitio web: www.samo.it/it/prodotti-speciali*
 In case of cancellation after the acceptance, the total cost of the order will be debited - *En caso de anulación del pedido posterior a la confirmación del mismo, se adeudará el coste total presupuestado*



Optional compensating profile - *Perfil de compensación opcional*

Height <i>Altura</i> [cm]	Cod.	Extension <i>Extensibilidad</i> [cm]	L01 [€]	SAR [€]	ULU [€]
200	COM10A	0-3	60	90	90

Fixed panel for combination - <i>Panel fijo para combinación (pag. 188/189)</i>						
Cod.	B7824	B7825	B7826	B7827	B7828	B7829
Extension - <i>Extensibilidad</i>	67-70	72-75	77-80	82-85	87-90	97-100



Scans the QR code to connect to the website www.samo.it and see other profile and glass finishes
Escanea el código QR para conectarse al sitio web www.samo.it y ver otros perfiles y acabados de vidrio



Anti-limescale treatment included in the price
Tratamiento antical incluido en el precio

5

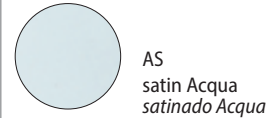
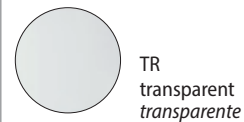
5 Years
Warranty
Garantía De
5 Años

200
cm

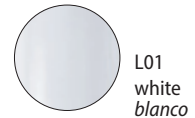
6
mm



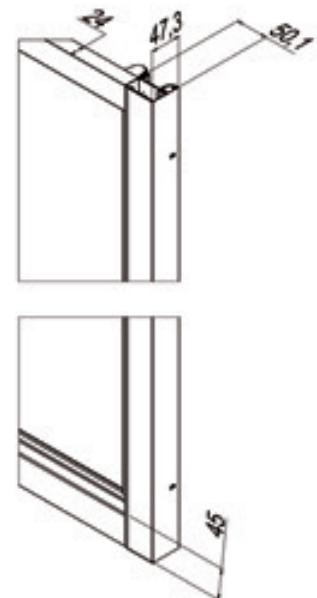
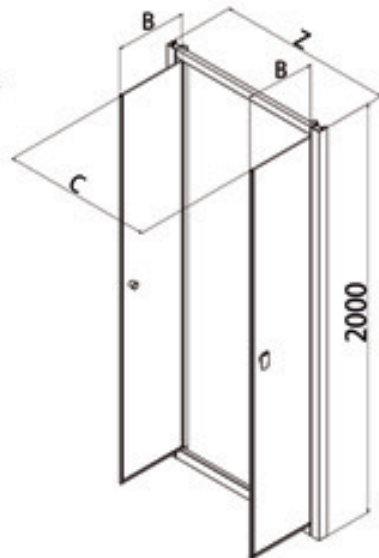
Panels finishing Acabado paneles



Profiles finishing Acabado perfiles



Saloon door, shower enclosure with inward and outward pivot doors.
Puerta abatible tipo saloon con apertura con hojas abatibles hacia el interior y el exterior.



Measures (mm.) - Medidas (mm.)

Z [cm]	Cod.	A [cm]	B [cm]	C [cm]	 [dm ³]	 [kg]	 [n°]	Panels Paneles	L01 [€]	SAR [€]	ULU [€]
66-72	B7830	//	22,7	52	119	25	1	TR	554	610	666
								ST	581	641	696
								AS	721	792	864
72-78	B7831	//	25,7	58	141	28	1	TR	572	630	684
								ST	601	664	722
								AS	743	818	889
78-84	B7832	//	28,7	64	141	32	1	TR	591	648	710
								ST	621	683	744
								AS	766	842	918
86-92	B7833	//	32,7	72	155	34	1	TR	610	670	731
								ST	640	704	767
								AS	791	870	947
96-102	B7834	//	37,7	82	170	36	1	TR	630	690	751
								ST	662	728	792
								AS	816	896	976
106-112	B7835	//	42,7	92	186	38	1	TR	648	715	777
								ST	682	749	818
								AS	841	928	1009
116-122	B7836	//	47,7	102	211	40	1	TR	670	738	801
								ST	702	775	842
								AS	869	953	1040
Delivery Ex Works - Plazo de fabricación					1-2 Weeks - 1-2 Semanas		2-3 Weeks - 2-3 Semanas		3-4 Weeks - 3-4 Semanas		

The handle is always in CRO finish. *El tirador es siempre en acabado CRO.*

Special products - Productos Especiales	Limits of measurements - Medidas limite	I [€]	II [€]	III [€]
	H max 210 cm / L max 122 cm - min 50 cm	115	155	185

Application form available online on the website: www.samo.it/it/prodotti-speciali - *Formulario de solicitud disponible en línea en el sitio web: www.samo.it/it/prodotti-speciali*

In case of cancellation after the acceptance, the total cost of the order will be debited - *En caso de anulación del pedido posterior a la confirmación del mismo, se adeudará el coste total presupuestado*



Optional compensating profile - Perfil de compensación opcional

Height Altura [cm]	Cod.	Extension Extensibilidad [cm]	L01 [€]	SAR [€]	ULU [€]
200	COM10A	0-3	60	90	90

Fixed panel for combination - Panel fijo para combinación (pag. 188/189)

Cod.	B7824	B7825	B7826	B7827	B7828	B7829
Extension - Extensibilidad	67-70	72-75	77-80	82-85	87-90	97-100



Scans the QR code to connect to the website www.samo.it and see other profile and glass finishes

Escanea el código QR para conectarse al sitio web www.samo.it y ver otros perfiles y acabados de vidrio



Anti-limescale treatment included in the price
Tratamiento antical incluido en el precio

5

5 Years
Warranty
Garantía De
5 Años


200
cm

6
mm



Panels finishing


Acabado paneles



TR
transparent
transparente



ST
frosted
estampado




AS
satin Acqua
satinado Acqua

Profiles finishing


Acabado perfiles



ULU
brilliant chrome
cromo brillante

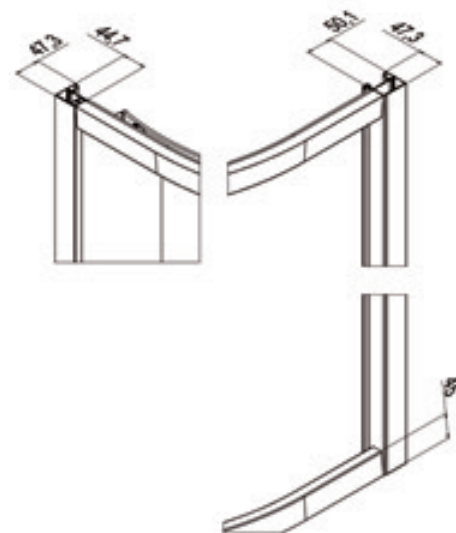
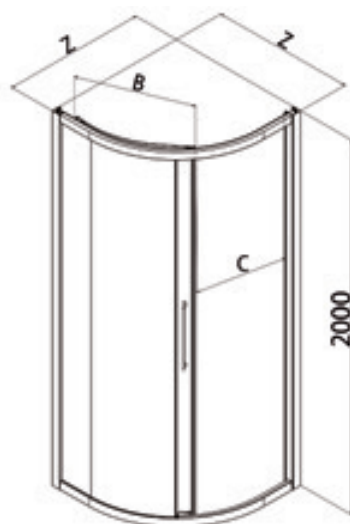


L01
white
blanco






SAR
silver glazed satin
satinado plata

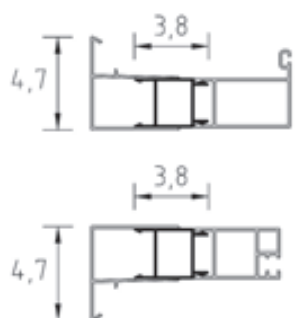
Quadrant enclosure with two panels, lateral opening with sliding door (one fixed and one can be opened). Reversible for opening side is established during installation.
Semicircular con dos paneles, apertura lateral con una hoja fija y una corredera. Reversibilidad del lado de apertura se establece durante la instalación.



Measures (mm.) - Medidas (mm.)

Z [cm]	Cod.	A [cm]	B [cm]	C [cm]	 [dm ³]	 [kg]	 [n°]	Panels Paneles	L01 [€]	SAR [€]	ULU [€]
76,5-79,5	B7863	//	57,3	45	369	50	2	TR	1063	1167	1274
								ST	1116	1226	1339
								AS	1379	1518	1653
86,5-89,5	B7862	//	67	54	450	54	2	TR	1121	1230	1343
								ST	1175	1293	1412
								AS	1453	1598	1745
Delivery Ex Works - <i>Plazo de fabricacion</i>					1-2 Weeks - <i>1-2 Semanas</i>		2-3 Weeks - <i>2-3 Semanas</i>		3-4 Weeks - <i>3-4 Semanas</i>		

For shower trays with NOT constant radius (80x80 - 90x90 cm.): radius = cm. 55 The handle is always in CRO finish.
 Adaptado para plato de ducha con radio no constante (80x80 - 90x90 cm.): Radio = cm. 55 El tirador es siempre en acabado CRO.



Optional compensating profile - *Perfil de compensación opcional*

Height Altura [cm]	Cod.	Extension Extensibilidad [cm]	L01 [€]	SAR [€]	ULU [€]
200	COM10A	0-3	60	90	90



Scans the QR code to connect to the website www.samo.it and see other profile and glass finishes
 Escanea el código QR para conectarse al sitio web www.samo.it y ver otros perfiles y acabados de vidrio



Anti-limescale treatment included in the price
 Tratamiento antical incluido en el precio

5

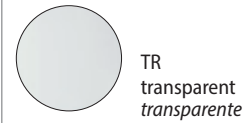
5 Years
Warranty
Garantía De
5 Años

200
cm

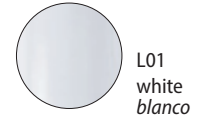
6
mm



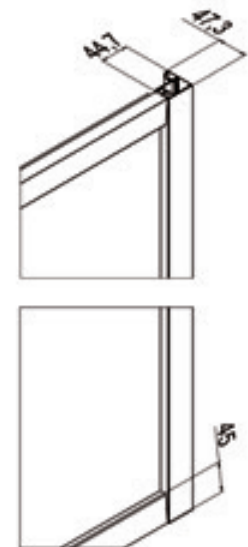
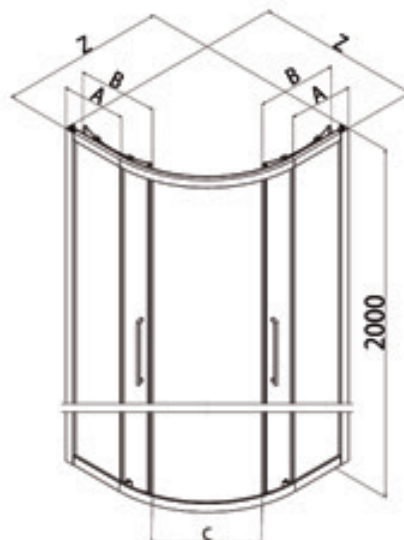
Panels finishing Acabado paneles






Profiles finishing Acabado perfiles



Quadrant enclosure with four panels, central opening with sliding doors (two lateral fixed and two frontal can be opened).
Semicircular con cuatro paneles, apertura central con dos hojas correderas y dos fijas.



Measures (mm.) - Medidas (mm.)

Z [cm]	Cod.	A [cm]	B [cm]	C [cm]	 [dm³]	 [kg]	 [n°]	Panels Paneles	L01 [€]	SAR [€]	ULU [€]
76,5-79,5	B7853	22,5-25,5	41	39	249	50	2	TR	1035	1139	1241
								ST	1085	1195	1304
								AS	1345	1479	1613
86,5-89,5	B7852	32,5-35,5	41	47	287	56	2	TR	1085	1196	1304
								ST	1143	1256	1370
								AS	1412	1554	1693
96,5-99,5	B7854	42,5-45,5	41	47	346	63	2	TR	1175	1294	1412
								ST	1236	1358	1483
								AS	1528	1682	1831

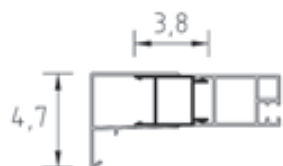
Delivery Ex Works - *Plazo de fabricacion*

1-2 Weeks - *1-2 Semanas*

2-3 Weeks - *2-3 Semanas*

3-4 Weeks - *3-4 Semanas*

For shower trays with NOT constant radius (80x80 - 90x90 - 100x100 cm.): radius = cm. 55 For shower trays with NOT constant radius (80x80 - 90x90 - 100x100 cm.): radius = cm. 55
Adaptado para plato de ducha con radio no constante (80x80 - 90x90 cm.): Radio = cm. 55 Adaptado para plato de ducha con radio no constante (80x80 - 90x90 cm.): Radio = cm. 55



Optional compensating profile - *Perfil de compensación opcional*

Height Altura [cm]	Cod.	Extension Extensibilidad [cm]	L01 [€]	SAR [€]	ULU [€]
200	COM10A	0-3	60	90	90

Special products - <i>Productos Especiales</i>	Limits of measurements - <i>Medidas limite</i>	I [€]	II [€]	III [€]
		H max 200 cm /	275	//

Application form available online on the website: www.samo.it/it/prodotti-speciali - *Formulario de solicitud disponible en línea en el sitio web: www.samo.it/it/prodotti-speciali*
 In case of cancellation after the acceptance, the total cost of the order will be debited - *En caso de anulación del pedido posterior a la confirmación del mismo, se adeudará el coste total presupuestado*



Scans the QR code to connect to the website www.samo.it and see other profile and glass finishes
Escanea el código QR para conectarse al sitio web www.samo.it y ver otros perfiles y acabados de vidrio



Anti-limescale treatment included in the price
Tratamiento antical incluido en el precio

5

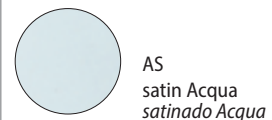
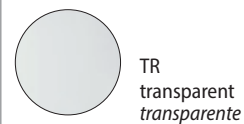
5 Years
Warranty
Garantía De
5 Años

200
cm

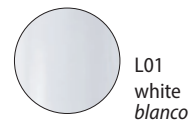
6
mm



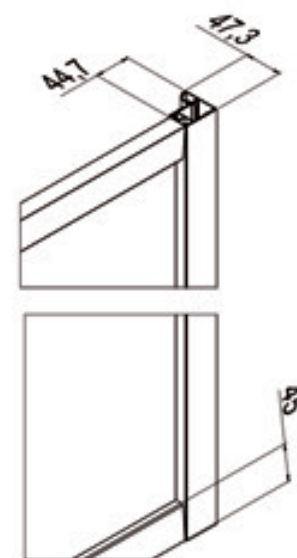
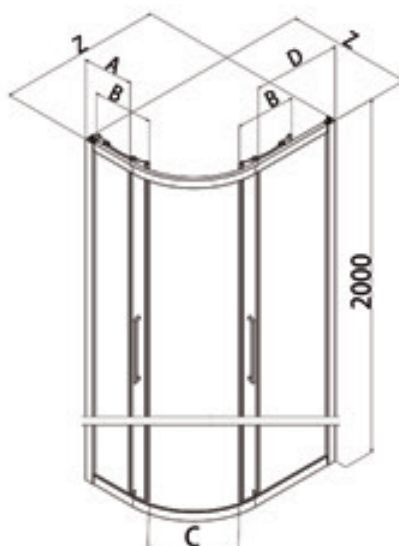
Panels finishing Acabado paneles






Profiles finishing Acabado perfiles



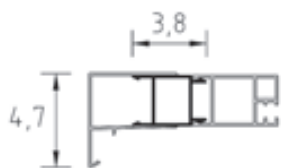
Offset quadrant shower enclosure with four panels, central opening with sliding doors (two lateral fixed and two frontal can be opened).
Semicircular rectangular con cuatro paneles, apertura central con dos hojas corredera y dos fijas.



Measures (mm.) - Medidas (mm.)

Z [cm]	Cod.	A [cm]	B [cm]	C [cm]	D [cm]	 [dm³]	 [kg]	 [n°]	Panels Paneles	L01 [€]	SAR [€]	ULU [€]
66,5-69,5/86,5-89,5	B7893	25,7-28,7	30,9	38	45,7-48,7	254	52	2	TR	1088	1196	1304
									ST	1143	1256	1371
									AS	1414	1555	1695
76,5-79,5/96,5-99,5	B7895	35,7-38,7	30,9	38	55,7-58,7	308	58	2	TR	1148	1263	1375
									ST	1204	1326	1447
									AS	1489	1637	1788
Delivery Ex Works - Plazo de fabricacion						1-2 Weeks - 1-2 Semanas		2-3 Weeks - 2-3 Semanas		3-4 Weeks - 3-4 Semanas		

For shower trays with NOT constant radius (70x90 - 80x100 cm.): radius = cm. 38 The handle is always in CRO finish.
Geeignet für brausewannen mit nicht konstantem Radius (70x90 - 80x100 cm.): Radius = cm. 38 El tirador es siempre en acabado CRO.



Optional compensating profile - Perfil de compensación opcional

Height Altura [cm]	Cod.	Extension Extensibilidad [cm]	L01 [€]	SAR [€]	ULU [€]
200	COM10A	0-3	60	90	90

Special products - Productos Especiales	Limits of measurements - Medidas limite	I [€]	II [€]	III [€]
	H max 200 cm /	275	//	350

Application form available online on the website: www.samo.it/it/prodotti-speciali - Formulario de solicitud disponible en línea en el sitio web: www.samo.it/it/prodotti-speciali
In case of cancellation after the acceptance, the total cost of the order will be debited - En caso de anulación del pedido posterior a la confirmación del mismo, se adeudará el coste total presupuestado



Scans the QR code to connect to the website
www.samo.it and see other profile and glass finishes
Escanea el código QR para conectarse al sitio web
www.samo.it y ver otros perfiles y acabados de vidrio



Anti-limescale treatment included in the price
Tratamiento antical incluido en el precio

5


5 Years
Warranty
Garantía De
5 Años

200
cm


6
mm




Panels finishing Acabado paneles



TR
transparent
transparente



ST
frosted
estampado




AS
satin Acqua
satinado Acqua


Profiles finishing Acabado perfiles



ULU
brilliant chrome
cromo brillante



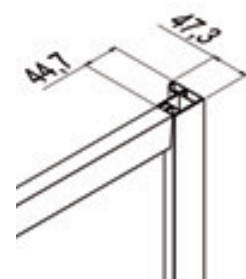
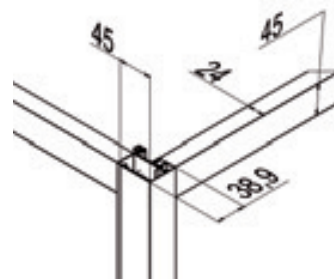
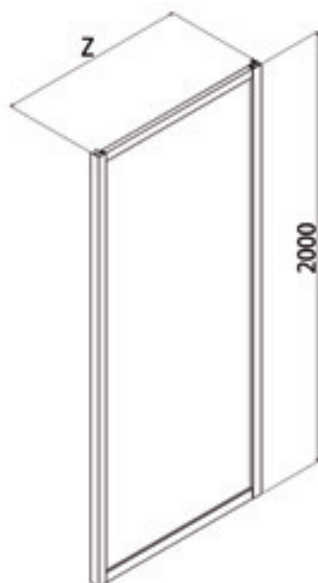
L01
white
blanco






SAR
silver glazed satin
satinado plata

Fixed panel for combinations to form 2 or 3 sides shower enclosures, also in rectangular sizes. Not to be installed on its own or as dividing screen.

Panel fijo, combinaciones posibles para la formación de cabinas de ducha de dos o tres lados, también en medidas rectangulares. No instalable para ir sola o como panel divisorio.



Measures (mm.) - Medidas (mm.)

Z [cm]	Cod.	A [cm]	B [cm]	H [cm]	 [dm³]	 [kg]	 [n°]	Panels <i>Paneles</i>	L01 [€]	SAR [€]	ULU [€]
67-70	B7824	//	//	200	121	24	1	TR	329	364	394
								ST	346	381	418
								AS	429	470	513
72-75	B7825	//	//	200	126	26	1	TR	348	382	419
								ST	365	399	436
								AS	451	495	540
77-80	B7826	//	//	200	130	28	1	TR	366	401	437
								ST	383	424	459
								AS	474	522	570
82-85	B7827	//	//	200	135	30	1	TR	386	425	461
								ST	402	445	484
								AS	497	546	599
87-90	B7828	//	//	200	142	31	1	TR	403	446	485
								ST	426	467	510
								AS	524	576	632
97-100	B7829	//	//	200	149	33	1	TR	427	468	511
								ST	448	490	537
								AS	550	606	666

Delivery Ex Works - *Plazo de fabricacion*

1-2 Weeks - *1-2 Semanas*

2-3 Weeks - *2-3 Semanas*

3-4 Weeks - *3-4 Semanas*

Special products - *Productos Especiales*

Limits of measurements - *Medidas limite*

I [€]

II [€]

III [€]

H max 210 cm / L max 120 cm - min 20 cm

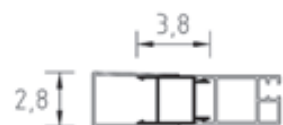
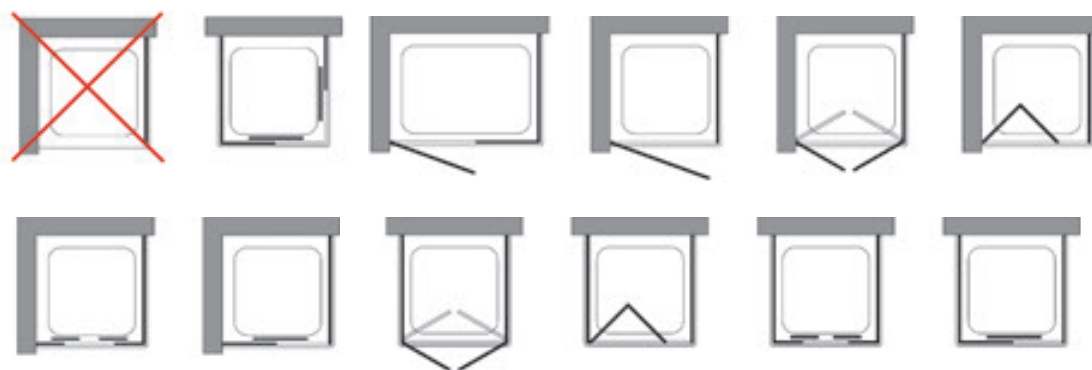
70

90

105

Application form available online on the website: www.samo.it/it/prodotti-speciali - *Formulario de solicitud disponible en línea en el sitio web: www.samo.it/it/prodotti-speciali*

In case of cancellation after the acceptance, the total cost of the order will be debited - *En caso de anulación del pedido posterior a la confirmación del mismo, se adeudará el coste total presupuestado*



Optional compensating profile - *Perfil de compensación opcional*

Height <i>Altura</i> [cm]	Cod.	Extension <i>Extensibilidad</i> [cm]	L01 [€]	SAR [€]	ULU [€]
200	COM10A	0-3	60	90	90



Scans the QR code to connect to the website www.samo.it and see other profile and glass finishes

Escanea el código QR para conectarse al sitio web www.samo.it y ver otros perfiles y acabados de vidrio




Anti-limescale treatment included in the price
Tratamiento antical incluido en el precio


StoneFit



Colours - Color



R01
white - blanco




R06
black - negro




R08
sand - arena



R10
artic - artic



R17
grey - gris



R19
tortora - tortora

StoneFit

The proposal of STONEFIT trays grows further, offering a new chromatic arrangement, with the inclusion of new colours that are well suited to ever-changing stylistic fancies. The striking new "embossed effect" texture gives these trays an unforgettable sensory experience and at the same time guarantees stability and safety thanks to its non-slip effect.

STONEFIT becomes a synonym of "made to measure". The very name of the product is the sum of the term STONE, to indicate the characteristics of resistance and tactile sensation, and the suffix FIT (literally, "made to measure"), to indicate a tailored product thanks to the comfortable option of choosing the measure to the nearest centimetre. The cut of the tray can be executed both in width and in length: the nature of this material allows it to be cut and shaped to your liking. samo gives the customer room for free creative expression. Furthermore, the option of requesting specific forms, provides the best solution in all circumstances: obstacles and columns are now easily overcome thanks to the possibility to shape the trays through the use of specific tools ("flex" type)

StoneFit

La propuesta de platos en STONEFIT se amplía ofreciendo una nueva proposición cromática con la introducción de nuevos colores que se adaptan a los cambios estilísticos. De gran impacto son las nuevas texturas "efecto relieve" que dan a los platos de ducha una experiencia sensorial incomparable y al mismo tiempo garantizan estabilidad y seguridad con su efecto antideslizante.






STONEFIT es sinónimo de "a medida". El propio nombre del producto es la unión del término "STONE" para indicar la característica de resistencia y sensación táctil y la palabra FIT (literalmente "a medida") para indicar precisamente la posibilidad de contar con un producto elegido con la medida justa al centímetro. El corte en el plato puede realizarse tanto a lo largo como a lo ancho, gracias precisamente al material del que está compuesto. samo deja pues libre expresión y deseo al cliente. La posibilidad de pedir formas específicas, además, garantiza una solución óptima en cualquier circunstancia: obstáculos y columnas son ahora fácilmente superables gracias a la posibilidad de "troquelar" el plato a través de específicos utensilios (tipo "flex").

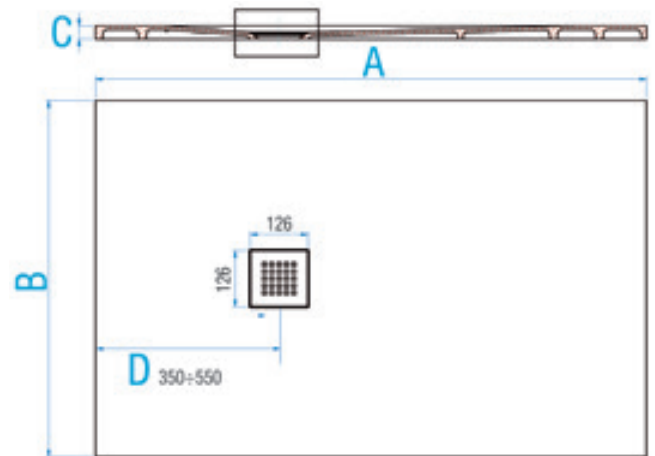
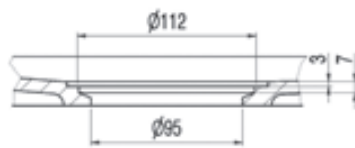
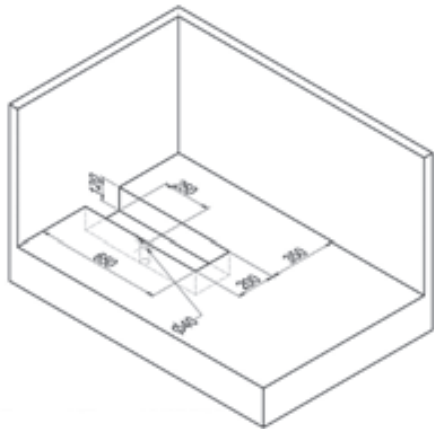
5

5 Years
Warranty
Garantía De
5 Años

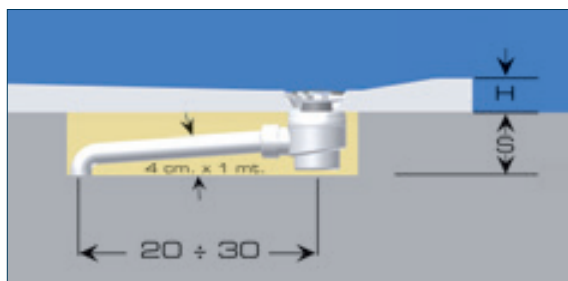


Colours - Color


-  R01
white - blanco
-  R06
black - negro
-  R08
sand - arena
-  R10
artic - artic
-  R17
grey - gris
-  R19
tortora - tortora



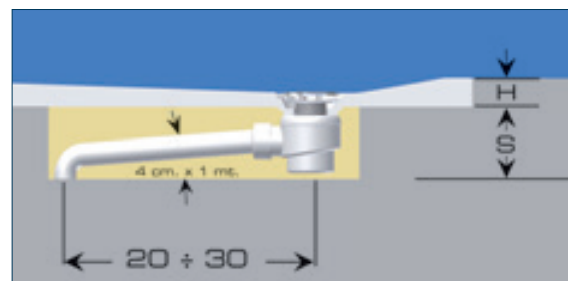
STONEFIT embedded and placed on the floor
STONEFIT encajado en apoyo al pavimento



H= 3 cm.
S= 9 cm.



 Mix to Sand/Cement
Mezcla a la arena/cemento

STONEFIT embedded and flushed with the floor
STONEFIT encajado a ras de suelo



H= 3 cm.
S= 9 cm.

 Cement support ground/Floor
Suelo de cemento/Pavimento



B [cm]	A [cm]	Cod.	C [cm]	D [cm]	 [kg]	 [n°]	R01 [€]	R06 [€]	R08 [€]	R10 [€]	R17 [€]	R19 [€]
90	90	D3690	3	35	24	1	812	812	812	812	812	812
90	100	D3692	3	35	27	1	812	812	812	812	812	812
90	120	D3693	3	40	32	1	864	864	864	864	864	864
90	140	D3694	3	40	38	1	977	977	977	977	977	977
90	160	D3695	3	45	43	1	1072	1072	1072	1072	1072	1072
90	180	D3696	3	50	49	1	1146	1146	1146	1146	1146	1146
Delivery Ex Works - Plazo de fabricacion						1-2 Weeks - 1-2 Semanas	2-3 Weeks - 2-3 Semanas	3-4 Weeks - 3-4 Semanas				

Surface: R = embossed effect. Maximal wall embedding cm. 2. Waste drain tube supplied.

Supplied with drain hole: (KS3000). Drain covers to match the shower tray supplied (RIC2346R01-R06-R08-R10-R17-R19).

Superficie: R = efecto relieve. Encaje a pared máximo 2 cm. Tubo válvula de desagüe en dotación.

Válvula de desagüe en dotación: (KS3000). Tapas de desagüe a juego con el plato de ducha suministrado (RIC2346R01-R06-R08-R10-R17-R19).

B [cm]	A [cm]	Cod.	C [cm]	 [kg]	 [n°]	[€]
90	90 ÷ 100	DS3690	3	24 ÷ 27	1	812
90	101 ÷ 120		3	27 ÷ 32	1	864
90	121 ÷ 140		3	32 ÷ 38	1	977
90	141 ÷ 160		3	38 ÷ 43	1	1072
90	161 ÷ 180		3	43 ÷ 49	1	1146

Special products - Productos Especiales	Limits of measurements - Medidas limite (B)	I [€]	II [€]	III [€]
	L max 89 cm - min 85 cm	120	//	//

Application form available online on the website: www.samo.it/it/prodotti-speciali - Antragsformular online verfügbar auf der Website: www.samo.it/it/prodotti-speciali

In case of cancellation after the acceptance, the total cost of the order will be debited. - En caso de anulación del pedido posterior a la confirmación del mismo, se adeudará el coste total presupuestado



Cutting specific for length, included in the price.
Corte específicos de longitud, incluido en el precio.



Cutting specific for width, see price table special products. The Customers Office will be able to give confirmation on the feasibility of the article requested. In case of specific cutting, it is recommended to install the products embedded and flush with the floor. Corte específicos de ancho, ver tabla de precios productos especiales). Nuestro departamento de atención a los clientes podrá confirmar la factibilidad del artículo solicitado. En caso de corte específicos, se recomienda instalar los productos encajados a ras de suelo.



Scans the QR code to connect to the website www.samo.it and see other profile and glass finishes

Escanea el código QR para conectarse al sitio web www.samo.it y ver otros perfiles y acabados de vidrio



Installation: 1/2 persons
Instalación: 1/2 personas

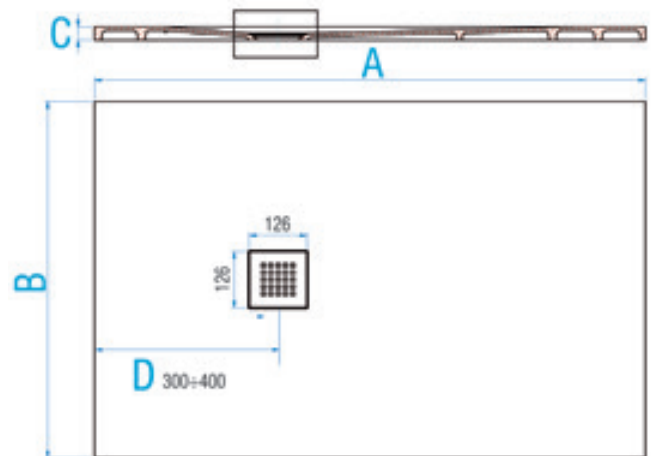
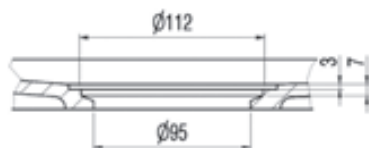
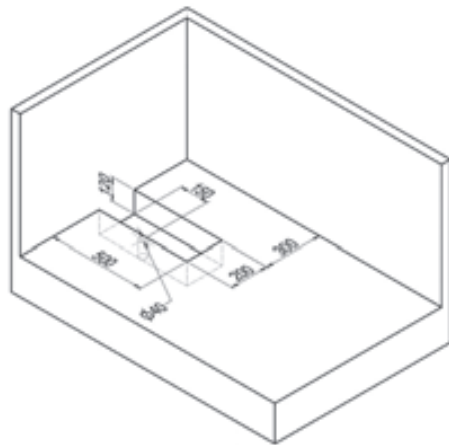
5

5 Years
Warranty
Garantía De
5 Años

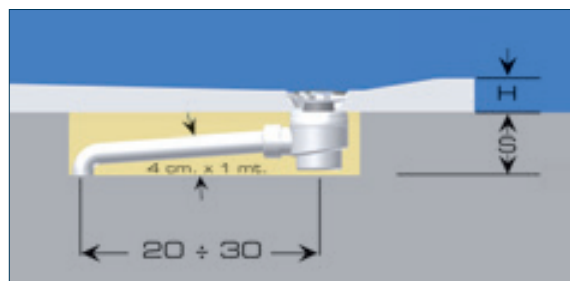


Colours - Color

-  R01
white - blanco
-  R06
black - negro
-  R08
sand - arena
-  R10
artic - artic
-  R17
grey - gris
-  R19
tortora - tortora



STONEFIT embedded and placed on the floor
STONEFIT encajado en apoyo al pavimento

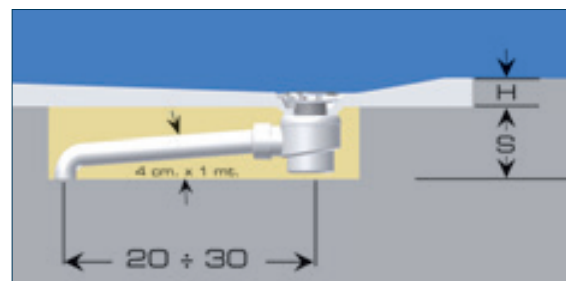


H= 3 cm.

S= 9 cm.

 Mix to Sand/Cement
Mezcla a la arena/cemento



STONEFIT embedded and flushed with the floor
STONEFIT encajado a ras de suelo



H= 3 cm.

S= 9 cm.

 Cement support ground/Floor
Suelo de cemento/Pavimento



B [cm]	A [cm]	Cod.	C [cm]	D [cm]	 [kg]	 [n°]	R01 [€]	R06 [€]	R08 [€]	R10 [€]	R17 [€]	R19 [€]
80	80	D3680	3	30	19	1	757	757	757	757	757	757
80	100	D3682	3	30	24	1	757	757	757	757	757	757
80	120	D3683	3	30	29	1	817	817	817	817	817	817
80	140	D3684	3	40	34	1	893	893	893	893	893	893
80	160	D3685	3	40	38	1	989	989	989	989	989	989
80	180	D3686	3	40	43	1	1098	1098	1098	1098	1098	1098
Delivery Ex Works - Plazo de fabricacion						1-2 Weeks - 1-2 Semanas	2-3 Weeks - 2-3 Semanas	3-4 Weeks - 3-4 Semanas				

Surface: R = embossed effect. Maximal wall embedding cm. 2. Waste drain tube supplied.

Supplied with drain hole: (KS3000). Drain covers to match the shower tray supplied (RIC2346R01-R06-R08-R10-R17-R19).

Superficie: R = efecto relieve. Encaje a pared máximo 2 cm. Tubo válvula de desagüe en dotación.

Válvula de desagüe en dotación: (KS3000). Tapas de desagüe a juego con el plato de ducha suministrado (RIC2346R01-R06-R08-R10-R17-R19).

B [cm]	A [cm]	Cod.	C [cm]	 [kg]	 [n°]	[€]
80	80 ÷ 100	DS3680	3	19 ÷ 24	1	757
80	101 ÷ 120		3	24 ÷ 29	1	817
80	121 ÷ 140		3	29 ÷ 34	1	893
80	141 ÷ 160		3	34 ÷ 39	1	989
80	161 ÷ 180		3	39 ÷ 43	1	1098

Special products - Productos Especiales	Limits of measurements - Medidas limite (B)	I [€]	II [€]	III [€]
	L max 79 cm - min 75 cm	120	//	//

Application form available online on the website: www.samo.it/it/prodotti-speciali - Antragsformular online verfügbar auf der Website: www.samo.it/it/prodotti-speciali

In case of cancellation after the acceptance, the total cost of the order will be debited. - En caso de anulación del pedido posterior a la confirmación del mismo, se adeudará el coste total presupuestado



Cutting specific for length, included in the price.
Corte específicos de longitud, incluido en el precio.



Cutting specific for width, see price table special products. The Customers Office will be able to give confirmation on the feasibility of the article requested. In case of specific cutting, it is recommended to install the products embedded and flush with the floor. Corte específicos de ancho, ver tabla de precios productos especiales). Nuestro departamento de atención a los clientes podrá confirmar la factibilidad del artículo solicitado. En caso de corte específicos, se recomienda instalar los productos encajados a ras de suelo.



Scans the QR code to connect to the website www.samo.it and see other profile and glass finishes

Escanea el código QR para conectarse al sitio web www.samo.it y ver otros perfiles y acabados de vidrio



Installation: 1/2 persons
Instalación: 1/2 personas

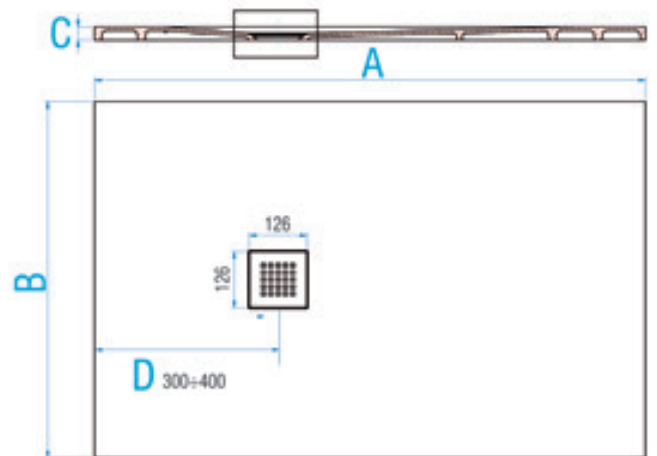
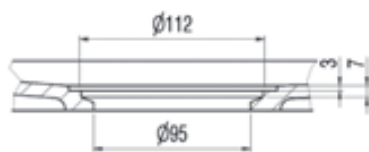
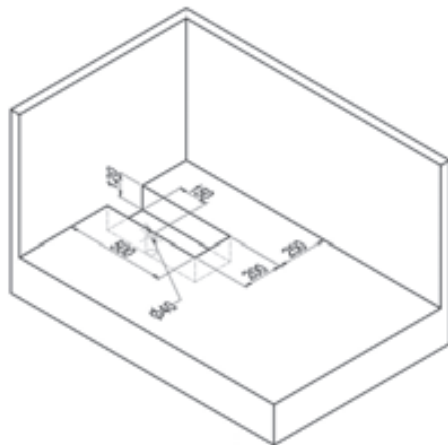
5

5 Years
Warranty
Garantía De
5 Años

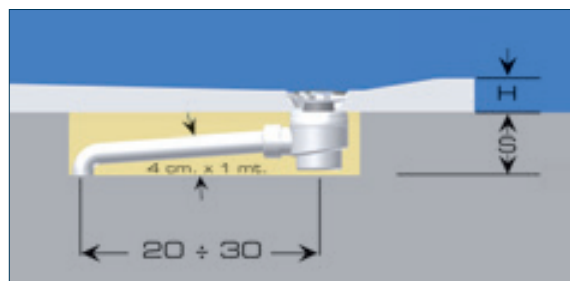


Colours - Color

-  R01
white - blanco
-  R06
black - negro
-  R08
sand - arena
-  R10
artic - artic
-  R17
grey - gris
-  R19
tortora - tortora



STONEFIT embedded and placed on the floor
STONEFIT encajado en apoyo al pavimento

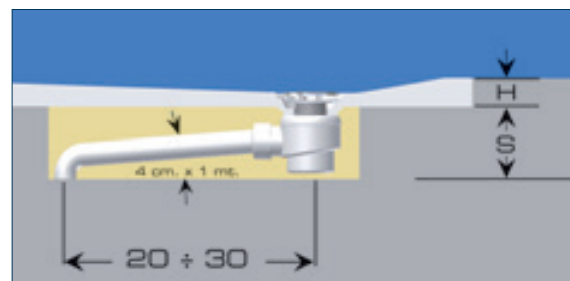


H= 3 cm.

S= 9 cm.

 Mix to Sand/Cement
Mezcla a la arena/cemento



STONEFIT embedded and flushed with the floor
STONEFIT encajado a ras de suelo



H= 3 cm.

S= 9 cm.

 Cement support ground/Floor
Suelo de cemento/Pavimento

B [cm]	A [cm]	Cod.	C [cm]	D [cm]	 [kg]	 [n°]	R01 [€]	R06 [€]	R08 [€]	R10 [€]	R17 [€]	R19 [€]
70	90	D3671	3	30	17	1	741	741	741	741	741	741
70	100	D3672	3	30	21	1	741	741	741	741	741	741
70	120	D3673	3	30	25	1	794	794	794	794	794	794
70	140	D3674	3	40	29	1	870	870	870	870	870	870
70	160	D3675	3	40	34	1	970	970	970	970	970	970
70	180	D3676	3	40	38	1	1069	1069	1069	1069	1069	1069

Delivery Ex Works - Plazo de fabricacion

1-2 Weeks - 1-2 Semanas

2-3 Weeks - 2-3 Semanas



3-4 Weeks - 3-4 Semanas

Surface: R = embossed effect. Maximal wall embedding cm. 2. Waste drain tube supplied.

Supplied with drain hole: (KS3000). Drain covers to match the shower tray supplied (RIC2346R01-R06-R08-R10-R17-R19).

Superficie: R = efecto relieve. Encaje a pared máximo 2 cm. Tubo válvula de desagüe en dotación.

Válvula de desagüe en dotación: (KS3000). Tapas de desagüe a juego con el plato de ducha suministrado (RIC2346R01-R06-R08-R10-R17-R19).

B [cm]	A [cm]	Cod.	C [cm]	 [kg]	 [n°]	[€]
70	80 ÷ 100	DS3670	3	17 ÷ 21	1	741
70	101 ÷ 120		3	21 ÷ 25	1	794
70	121 ÷ 140		3	25 ÷ 29	1	870
70	141 ÷ 160		3	29 ÷ 34	1	970
70	161 ÷ 180		3	34 ÷ 38	1	1069

Special products - Productos Especiales	Limits of measurements - Medidas limite (B)	I [€]	II [€]	III [€]
	L max 69 cm - min 65 cm	120	//	//

Application form available online on the website: www.samo.it/it/prodotti-speciali - Antragsformular online verfügbar auf der Website: www.samo.it/it/prodotti-speciali

In case of cancellation after the acceptance, the total cost of the order will be debited. - En caso de anulación del pedido posterior a la confirmación del mismo, se adeudará el coste total presupuestado



Cutting specific for length, included in the price.
Corte específicos de longitud, incluido en el precio.



Cutting specific for width, see price table special products. The Customers Office will be able to give confirmation on the feasibility of the article requested. In case of specific cutting, it is recommended to install the products embedded and flush with the floor. Corte específicos de ancho, ver tabla de precios productos especiales). Nuestro departamento de atención a los clientes podrá confirmar la factibilidad del artículo solicitado. En caso de corte específicos, se recomienda instalar los productos encajados a ras de suelo.



Scans the QR code to connect to the website www.samo.it and see other profile and glass finishes

Escanea el código QR para conectarse al sitio web www.samo.it y ver otros perfiles y acabados de vidrio



Installation: 1/2 persons
Instalación: 1/2 personas

5

5 Years
Warranty
Garantía De
5 Años






Colours - Color

-  R01
white - blanco
-  R06
black - negro
-  R08
sand - arena
-  R10
artic - artic
-  R17
grey - gris
-  R19
tortora - tortora

The line of Wall Panels by samo completes the range of STONEFIT shower trays, offering an aesthetic solution that gives continuity and with a great visual impact. The STONEFIT Wall Panels are ideal for new installations and for renovations. They find their best expression in situations where the bathtub has to be transformed into a new and current Shower stall, without architectural barriers. Your bathroom will thus acquire a modern perspective and in step with the times. STONEFIT Wall Panelling are available in the same texture and in the six chromatic gradations of the STONEFIT Shower trays. Create the effect you like thanks to the possibility of mixing the different and appealing colours, or choose a solution of continuity by matching to the STONEFIT shower tray with a Wall Panel of the same hue! The Wall Panels can be cut to size on site through the use of specific (flex-type) tools, to form multiple combinations.

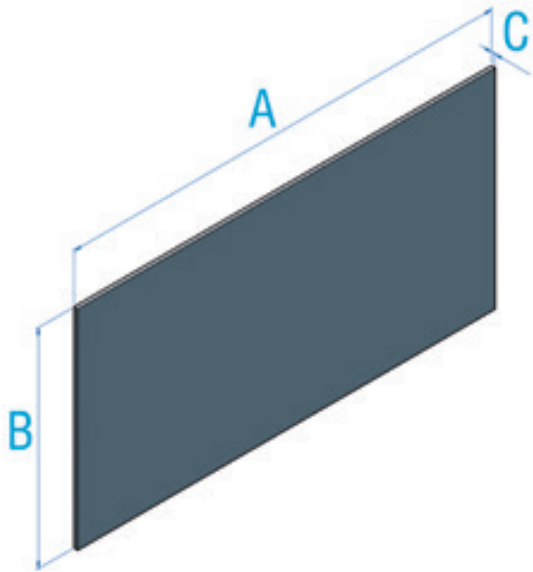
La nueva línea de Revestimientos samo complementa la gama de platos de ducha STONEFIT ofreciendo una solución estética que da continuidad y gran impacto visual. Los Revestimientos STONEFIT son ideales tanto para nuevas instalaciones como para reformas. Así, encuentran su máxima expresión en las situaciones en las que se requiere transformar la zona de la bañera en una nueva y más moderna Zona de ducha sin barreras arquitectónicas. Vuestro Baño adquiere así una perspectiva más moderna y actual. Los Revestimientos STONEFIT están disponibles en las mismas texturas y tonalidades cromáticas que los platos de ducha STONEFIT: crea tu efecto favorito combinando los diferentes y cautivadores colores o bien elige una solución monocromática combinándolos con el plato STONEFIT de la misma tonalidad! Los Revestimientos pueden cortarse a medida en obra mediante herramientas específicas (tipo "flex") para formar múltiples combinaciones.



BxA [cm]	Cod.	C [cm]	 [kg]	 [n°]	[€]
70x100	RV3670100	1,2	15	1	440
70x140	RV3670140	1,2	21	1	440
70x180	RV3670180	1,2	27	1	440

Delivery Ex Works - Plazo de fabricacion

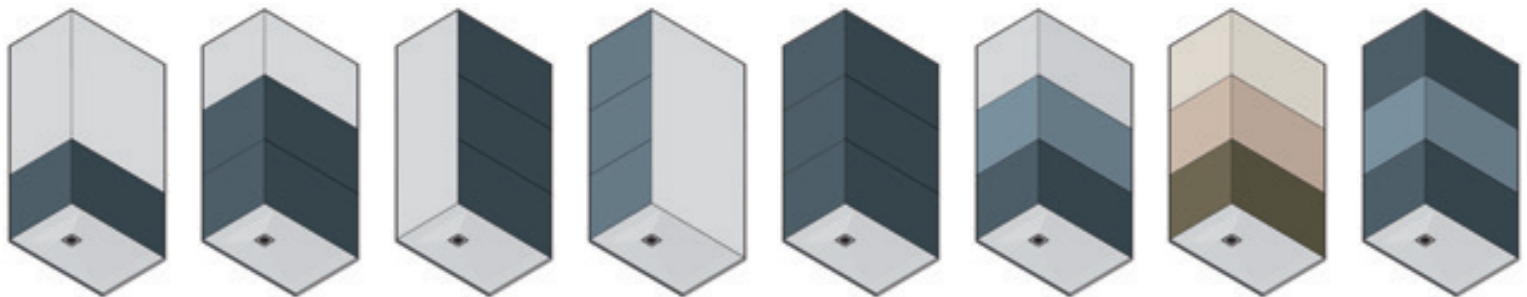
1-2 Weeks - 1-2 Semanas	2-3 Weeks - 2-3 Semanas	3-4 Weeks - 3-4 Semanas
-------------------------	-------------------------	-------------------------



Possible combinations - *Combinaciones posibles*

The Wall Panels can be cut to size on site through the use of specific (flex-type) tools, to form multiple combinations. Here are just a few examples.

Los Revestimientos pueden cortarse a medida en obra mediante herramientas específicas (tipo "flex") para formar múltiples combinaciones. Éstos son sólo algunos ejemplos.




StoneFit



Scans the QR code to connect to the website www.samo.it and see other profile and glass finishes

Escanea el código QR para conectarse al sitio web www.samo.it y ver otros perfiles y acabados de vidrio



Installation: 1/2 persons
Instalación: 1/2 personas

Stone




Colours - Color




R01
white - blanco



R06
black - negro



R17
grey - gris



Stone

samo's new proposal for the STONE trays stems from the desire to make available to the buyer in the shortest possible time a shower tray in "mineral-marble" with the same structural characteristics of STONEFIT. The striking new texture gives these trays an unforgettable sensory experience and at the same time guarantees stability and safety thanks to the non-slip effect. Measures established in white, grey and black colour.

La propuesta de samo para los platos de ducha en STONE nace de la voluntad de poner a disposición del cliente, en el menor tiempo posible, un plato de ducha en "mineralmarmo" con las mismas características estructurales que el STONEFIT. A destacar la nueva textura "piedra rota" que da a los platos una sensación inolvidable y al mismo tiempo garantiza la estabilidad y seguridad gracias a su efecto antideslizante. Con medidas establecidas para tener el producto disponible inmediatamente, en colores blanco y negro.

Stone

5

5 Years
Warranty
Garantía De
5 Años

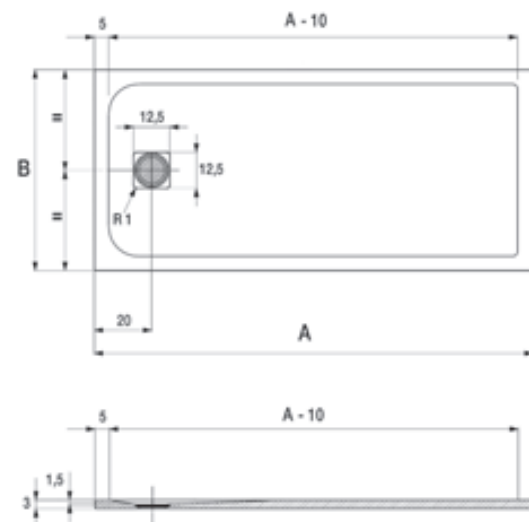
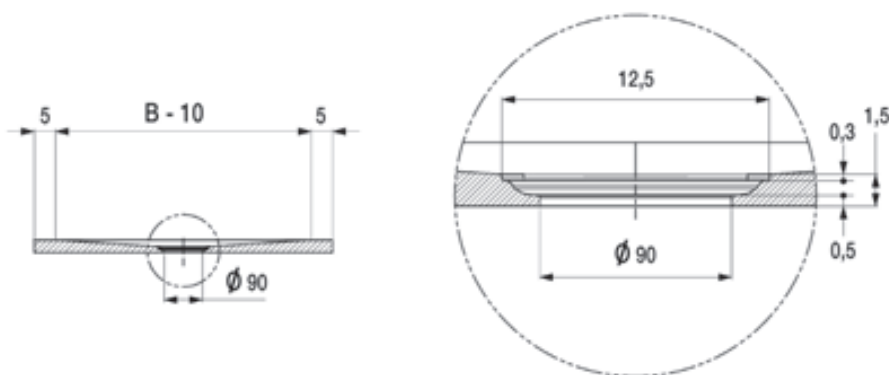


Colours - Color

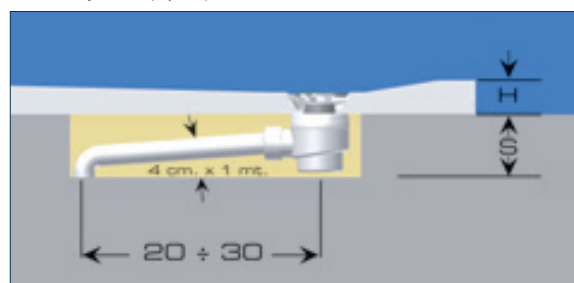
-  R01
white - blanco
-  R06
black - negro
-  R17
grey - gris



The striking new texture gives these trays an unforgettable sensory experience and at the same time guarantees stability and safety thanks to the non-slip effect. Measures established in white, grey and black colour.
A destacar la nueva textura que da a los platos una sensación inolvidable y al mismo tiempo garantiza la estabilidad y seguridad gracias a su efecto antideslizante. Con medidas establecidas, en colores blanco, gris y negro.



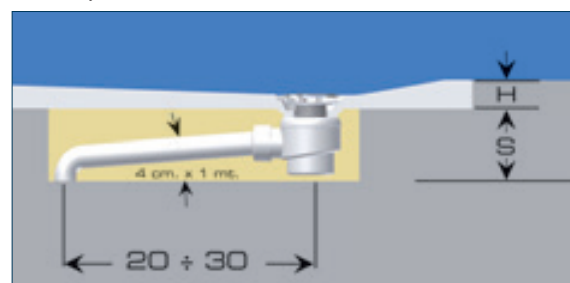
STONE embedded and placed on the floor
STONE encajado en apoyo al pavimento



H= 3 cm.
S= 12 cm.



 Mix to Sand/Cement
Mezcla a la arena/cemento

STONE embedded and flushed with the floor
STONE encajado a ras de suelo



H= 3 cm.
S= 12 cm.

 Cement support ground/Floor
Suelo de cemento/Pavimento

B [cm]	A [cm]	Cod.	C [cm]	 [kg]	 [n°]	R01 [€]	R06 [€]	R17 [€]
70	90	D3071	3	16	1	454	454	454
70	100	D3072	3	31	1	520	520	520
70	120	D3073	3	39	1	612	612	612
70	140	D3074	3	46	1	650	650	650
80	80	D3080	3	25	1	435	435	435
80	100	D3081	3	44	1	548	548	548
80	120	D3082	3	52	1	638	638	638
80	140	D3083	3	61	1	691	691	691
90	90	D3090	3	36	1	481	481	481
90	100	D3091	3	46	1	572	572	572
90	120	D3092	3	56	1	678	678	678
90	140	D3093	3	66	1	731	731	731

Delivery Ex Works - *Plazo de fabricación*

1-2 Weeks - *1-2 Semanas*

2-3 Weeks - *2-3 Semanas*

3-4 Weeks - *3-4 Semanas*

Drain hole optional: (KS3000). Satin-finish stainless steel drain cover grille supplied (RIC1778SAT). Drain cover grille to match the optional plate (RIC2358R01-R06-R17).

Válvula de desagüe opcional: (KS3000). Rejilla de cubierta de desagüe de acero inoxidable satinado incluida (RIC1778SAT). Rejilla de la tapa del desagüe a juego con la placa opcional (RIC2358R01-R06-R17).



Stone



Scans the QR code to connect to the website
www.samo.it and see other profile and glass finishes
Escanea el código QR para conectarse al sitio web
www.samo.it y ver otros perfiles y acabados de vidrio



Installation: 1/2 persons
Instalación: 1/2 personas



Cee Art SP



Cee Art SP



B0720ULURF



B0786L96TR



B0776_B0787L95ST



B0746L91TR



PRODUCT PLUSES - PLUS DE PRODUCTO



- Height 196,5 cm – Glass 6 mm
- 2 cm of out-of-square adjustment
- Complete range of sliding doors
- Release of sliding doors to facilitate cleaning
- Soft closing optional, only on request
- Carter casing for the wall screws
- Handle centre-to-centre distance 160 mm
- Anti-limescale treatment optional, only on request
- Digital printing available on all flat glasses TR




- *Altura 196,5 cm – Vidrio 6 mm*
- *2 cm para la regulación de la irregularidad de la pared*
- *Serie complete de puertas correderas*
- *Desbloqueo inferior de los paneles correderos para facilitar la limpieza*
- *Soft closing opcional, solo bajo pedido*
- *Carter para esconder los tornillos de pared*
- *Distancia entre centros de los agujeros del tirador 160 mm*
- *Tratamiento antical opcional, solo bajo pedido*
- *Impresión digital disponible en todos los vidrios planos TR*




Cee Art SP



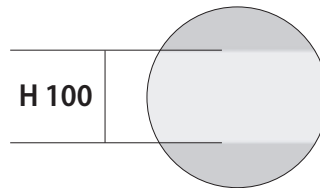
Panels finishing - *Acabado paneles*



TR
transparent
transparente



ST
frosted
estampado




RF
transparent with band
transparente con franja


Profiles finishing - *Acabado perfiles*




ULU
brilliant chrome
aluminio cromo brillante



L95
matt grey
gris mate

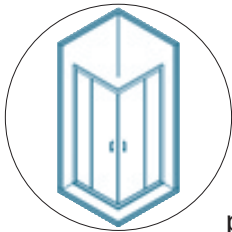


L91
matt white
blanco mate



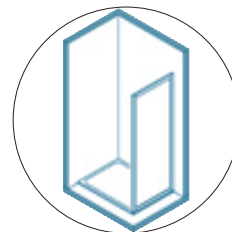
L96
matt black
negro mate

Corners - *Angulares*



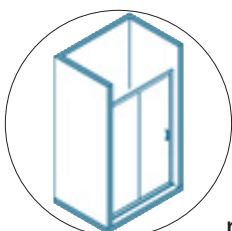
p. 212

Fixed Walls - *Paneles fijos*

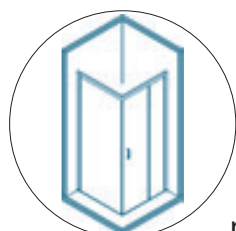


p. 220

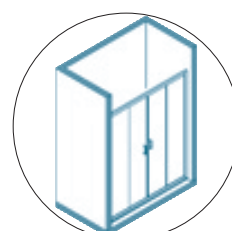
Doors - *Frontales*



p. 214



p. 216






p. 218

Cee Art SP



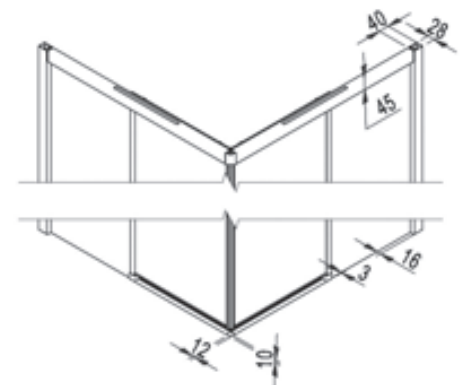
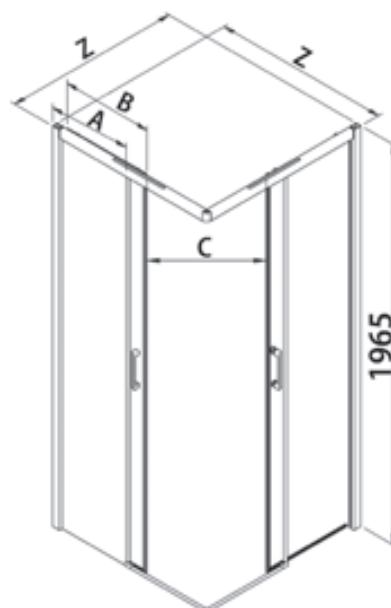
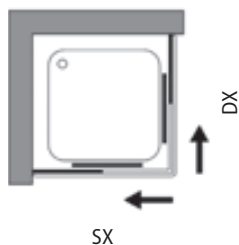
Panels finishing Acabado paneles

-  TR
transparent
transparente
-  ST
frosted
estampado
-  RF
transparent with band
transparente con franja




Profiles finishing Acabado perfiles

-  ULU
brilliant chrome
aluminio cromo brillante
-  L91
matt white
blanco mate
-  L95
matt grey
gris mate
-  L96
matt black
negro mate

Corner shower enclosure, opening with sliding panels, two fixed and two can be opened.
Mampara de ducha angular con dos hojas fijas y dos correderas.



Measures (mm.) - Medidas (mm.)

Z [cm]	Cod.	A [cm]	B [cm]	C [cm]	 [dm³]	 [kg]	 [n°]	Panels <i>Paneles</i>	ULU [€]	L91-L95-L96 [€]
67,5-69,5	B0716 <small>[one side - un lado]</small>	30,8-32,8	35,6	34	112	26	1	TR	562	562
								ST	591	591
								RF	647	647
70,5-72,5	B0714 <small>[one side - un lado]</small>	33,3-35,3	35,6	36	115	28	1	TR	570	570
								ST	599	599
								RF	656	656
72,5-74,5	B0717 <small>[one side - un lado]</small>	35,8-37,8	35,6	36	122	28	1	TR	575	575
								ST	604	604
								RF	662	662
75,5-77,5	B0715 <small>[one side - un lado]</small>	35,8-37,8	38,1	40	124	30	1	TR	582	582
								ST	612	612
								RF	670	670
77,5-79,5	B0718 <small>[one side - un lado]</small>	35,8-37,8	40,6	41	130	30	1	TR	587	587
								ST	617	617
								RF	676	676
80,5-82,5	B0719 <small>[one side - un lado]</small>	38,3-40,3	40,6	44	136	30	1	TR	604	604
								ST	635	635
								RF	695	695
87,5-89,5	B0720 <small>[one side - un lado]</small>	40,8-42,8	45,6	48	144	35	1	TR	619	619
								ST	650	650
								RF	712	712
90,5-92,5	B0721 <small>[one side - un lado]</small>	43,3-45,3	45,6	48	152	35	1	TR	634	634
								ST	666	666
								RF	730	730
97,5-99,5	B0722 <small>[one side - un lado]</small>	50,8-52,8	45,6	48	160	38	1	TR	646	646
								ST	679	679
								RF	743	743
117,5-119,5	B0723 <small>[one side - un lado]</small>	70,8-72,8	45,6	48	175	41	1	TR	710	710
								ST	746	746
								RF	817	817

Delivery Ex Works - *Plazo de fabricacion*

1-2 Weeks - *1-2 Semanas*

2-3 Weeks - *2-3 Semanas*

3-4 Weeks - *3-4 Semanas*

N.B. The values of the price table refer to a single side: add the amount of the two codes with the desired measurements to obtain the total price of the shower enclosure with a square or rectangular corner. Opening side determined with two sides of the same size.

Nota: Los valores de la tabla de precios se refieren sólo a un lado: sumar el importe de los dos códigos con la medida deseada a fin de obtener el precio total de una cabina ducha de ángulo. La abertura indicada se determina con dos lados de la misma medida.

Special products - <i>Productos Especiales</i>	Limits of measurements - <i>Medidas limite</i>	I [€]	II [€]	III [€]
	H max 200 cm / L max 130 cm - min 50 cm	100	125	140

Application form available online on the website: www.samo.it/it/prodotti-speciali - *Formulario de solicitud disponible en línea en el sitio web: www.samo.it/it/prodotti-speciali*

In case of cancellation after the acceptance, the total cost of the order will be debited - *En caso de anulación del pedido posterior a la confirmación del mismo, se adeudará el coste total presupuestado*



Optional compensating profile - *Perfil de compensación opcional*

Height <i>Altura [cm]</i>	Cod.	Extension <i>Extensibilidad [cm]</i>	ULU [€]	L96 [€]	L91-L95 [€]
196,5	COM10B	0-3	90	90	90

Soft Closing		[€]
RIC2849	Soft Closing, optional - <i>opcional</i>	53

Fixed panel for combination - <i>Panel fijo para combinaciones (p. 220-1)</i>								
Cod.	B0724	B0725	B0760	B0726	B0727	B0728	B0761	B0729
Extension - <i>Extensibilidad</i>	67,5-69,5	70,5-72,5	75,5-77,5	77,5-79,5	80,5-82,5	87,5-89,5	90,5-92,5	97,5-99,5



Limescale free glass treatment. Please specify when ordering € 50
Tratamiento Vidrio antical. Para ser solicitado en el momento de la orden € 50






Scans the QR code to connect to the website www.samo.it and see other profile and glass finishes
Escanea el código QR para conectarse al sitio web www.samo.it y ver otros perfiles y acabados de vidrio



-  196.5
cm
-  6
mm
- 
- 
- 
- 
- 
- 
- 
- 
- 



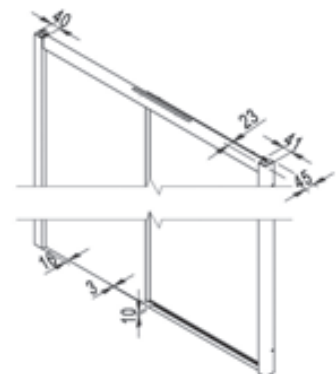
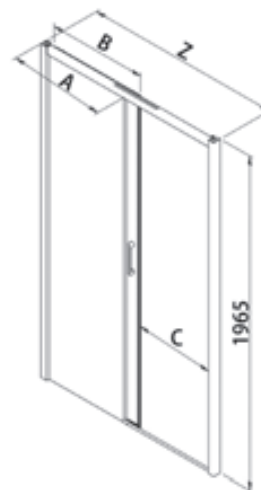
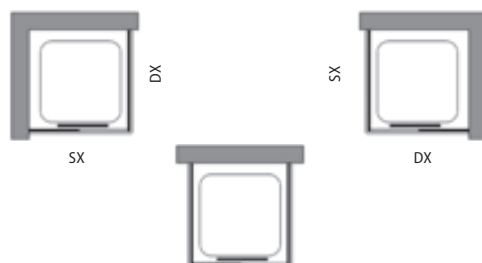
Panels finishing Acabado paneles

-  TR
transparent
transparente
-  ST
frosted
estampado
-  RF
transparent with band
transparente con franja




Profiles finishing Acabado perfiles

-  ULU
brilliant chrome
aluminio cromo brillante
-  L91
matt white
blanco mate
-  L95
matt grey
gris mate
-  L96
matt black
negro mate

Two panels door. Lateral opening with sliding panel (one fixed and one can be opened).
Frontal corredera con dos paneles, apertura lateral con hoja fija y una corredera.



Measures (mm.) - Medidas (mm.)

Z [cm]	Cod.	A [cm]	B [cm]	C [cm]	 [dm³]	 [kg]	 [n°]	Panels Paneles	ULU [€]	L91-L95-L96 [€]
97-101	B0780	45,3-47,3	48,9	37	116	35	1	TR	791	791
								ST	831	831
								RF	910	910
107-111	B0781	55,3-57,3	48,9	37	124	37	1	TR	815	815
								ST	856	856
								RF	938	938
117-121	B0783	55,3-57,3	58,9	47	125	38	1	TR	841	841
								ST	884	884
								RF	968	968
127-131	B0785	65,1-67,1	58,9	47	131	39	2	TR	858	858
								ST	901	901
								RF	987	987
137-141	B0786	65,1-67,1	69,1	57	138	40	2	TR	907	907
								ST	953	953
								RF	1044	1044
147-151	B0787	69,6-71,6	74,6	63	143	41	2	TR	934	934
								ST	981	981
								RF	1075	1075
157-161	B0789	76,6-78,6	77,6	66	149	42	2	TR	958	958
								ST	1006	1006
								RF	1102	1102
167-171	B0790	80,1-82,1	84,1	73	149	44	2	TR	985	985
								ST	1035	1035
								RF	1133	1133

Delivery Ex Works - Plazo de fabricación

1-2 Weeks - 1-2 Semanas

2-3 Weeks - 2-3 Semanas

3-4 Weeks - 3-4 Semanas

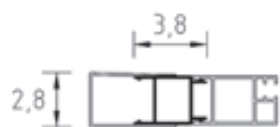
For the StarClean treatment add one week to the delivery time.

Para el tratamiento StarClean debe considerarse 1 semana mas en los tiempos de entrega.

Special products - Productos Especiales	Limits of measurements - Medidas limite	I [€]	II [€]	III [€]
	H max 200 cm / L max 180 cm - min 80 cm	125	160	190

Application form available online on the website: www.samo.it/it/prodotti-speciali - Formulario de solicitud disponible en línea en el sitio web: www.samo.it/it/prodotti-speciali

In case of cancellation after the acceptance, the total cost of the order will be debited - En caso de anulación del pedido posterior a la confirmación del mismo, se adeudará el coste total presupuestado



Optional compensating profile - Perfil de compensación opcional

Height Altura [cm]	Cod.	Extension Extensibilidad [cm]	ULU [€]	L96 [€]	L91-L95 [€]
196,5	COM10B	0-3	90	90	90

Soft Closing		[€]
RIC2849	Soft Closing, optional - opcional	53

Fixed panel for combination - Panel fijo para combinaciones (p. 220-1)								
Cod.	B0724	B0725	B0760	B0726	B0727	B0728	B0761	B0729
Extension - Extensibilidad	67,5-69,5	70,5-72,5	75,5-77,5	77,5-79,5	80,5-82,5	87,5-89,5	90,5-92,5	97,5-99,5

 Limescale free glass treatment. Please specify when ordering € 50
Tratamiento Vidrio antical. Para ser solicitado en el momento de la orden € 50






Scans the QR code to connect to the website www.samo.it and see other profile and glass finishes
Escanea el código QR para conectarse al sitio web www.samo.it y ver otros perfiles y acabados de vidrio


Cee Art SP



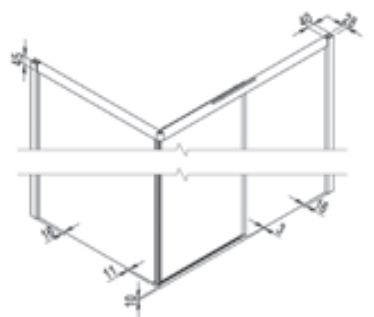
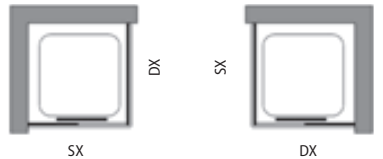
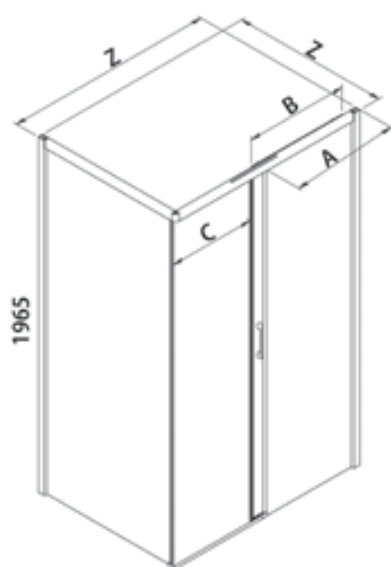
Panels finishing Acabado paneles

-  TR
transparent
transparente
-  ST
frosted
estampado
-  RF
transparent with band
transparente con franja

Profiles finishing Acabado perfiles

-  ULU
brilliant chrome
aluminio cromo brillante
-  L91
matt white
blanco mate
-  L95
matt grey
gris mate
-  L96
matt black
negro mate




Two panels door. Lateral opening with sliding panel (one fixed and one can be opened). Sliding door can be installed only with the dedicated fixed wall panel. NOT possible with the niche installation.
Frontal corredera con dos paneles, apertura lateral con hoja fija y una corredera. Puerta corredera instalable solo con pared fija dedicada. NO es posible la instalación empotrada.



Measures (mm.) - Medidas (mm.)

Two panels sliding door with dedicated fixed panel
Frontal con puerta corredera y panel fijo dedicado

H 196,5 cm. - V 6 mm.

Z [cm]	Cod.	A [cm]	B [cm]	C [cm]	 [dm³]	 [kg]	 [n°]	Panels Paneles	ULU [€]	L91-L95-L96 [€]
97,5-99,5	B0770	48,6-50,6	48,9	38	116	35	1	TR	769	769
								ST	808	808
								RF	885	885
107,5-109,5	B0771	58,6-60,6	48,9	38	124	37	1	TR	792	792
								ST	832	832
								RF	911	911
117,5-119,5	B0773	58,6-60,6	58,9	48	125	38	1	TR	814	814
								ST	855	855
								RF	937	937
127,5-129,5	B0775	68,6-70,6	58,9	48	131	39	2	TR	835	835
								ST	877	877
								RF	961	961
137,5-139,5	B0776	68,6-70,6	69,1	58	138	40	2	TR	884	884
								ST	929	929
								RF	1017	1017
147,5-149,5	B0777	73,3-75,3	74,6	63	143	41	2	TR	907	907
								ST	953	953
								RF	1044	1044
157,5-159,5	B0779	80,1-82,1	77,6	66	149	42	2	TR	940	940
								ST	987	987
								RF	1081	1081
167,5-169,5	B0772	83,6-85,6	84,1	73	149	44	2	TR	976	976
								ST	1025	1025
								RF	1123	1123
Fixed panel - Panel fijo										
67,5-69,5	B0791	//	//	//	116	35	1	TR	376	376
								ST	395	395
								RF	433	433
70,5-72,5	B0792	//	//	//	124	37	1	TR	382	382
								ST	402	402
								RF	440	440
75,5-77,5	B0793	//	//	//	125	38	1	TR	389	389
								ST	409	409
								RF	448	448
77,5-79,5	B0794	//	//	//	131	39	1	TR	393	393
								ST	413	413
								RF	452	452
80,5-82,5	B0795	//	//	//	138	40	1	TR	404	404
								ST	425	425
								RF	465	465
87,5-89,5	B0796	//	//	//	143	41	1	TR	416	416
								ST	437	437
								RF	479	479
90,5-92,5	B0797	//	//	//	149	42	1	TR	427	427
								ST	449	449
								RF	492	492
97,5-99,5	B0798	//	//	//	149	44	1	TR	437	437
								ST	459	459
								RF	503	503
Delivery Ex Works - Plazo de fabricacion					1-2 Weeks - 1-2 Semanas		2-3 Weeks - 2-3 Semanas		3-4 Weeks - 3-4 Semanas	

For the StarClean treatment add one week to the delivery time.

Para el tratamiento StarClean debe considerarse 1 semana mas en los tiempos de entrega.

Special products - Productos Especiales	Limits of measurements - Medidas limite	I [€]	II [€]	III [€]
Door - Puerta	H max 210 cm / L max 200 cm - min 90 cm	125	160	190
Fixed panel - Panel fijo	H max 210 cm / L max 120 cm - min 20 cm	70	90	105

Application form available online on the website: www.samo.it/it/prodotti-speciali - Formulario de solicitud disponible en línea en el sitio web: www.samo.it/it/prodotti-speciali

In case of cancellation after the acceptance, the total cost of the order will be debited - En caso de anulación del pedido posterior a la confirmación del mismo, se adeudará el coste total presupuestado



Limescale free glass treatment. Please specify when ordering € 50
Tratamiento Vidrio antical. Para ser solicitado en el momento de la orden € 50



Scans the QR code to connect to the website www.samo.it and see other profile and glass finishes
Escanea el código QR para conectarse al sitio web www.samo.it y ver otros perfiles y acabados de vidrio

Cee Art SP


196,5
cm

6
mm




Four panels door, central opening with sliding doors (two fixed and two can be opened).
Frontal con cuatro paneles, abertura central con dos hojas corredera y dos fijas.


Panels finishing Acabado paneles



TR
transparent
transparente



ST
frosted
estampado

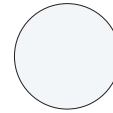


RF
transparent with band
transparente con franja


Profiles finishing Acabado perfiles



ULU
brilliant chrome
aluminio cromo brillante



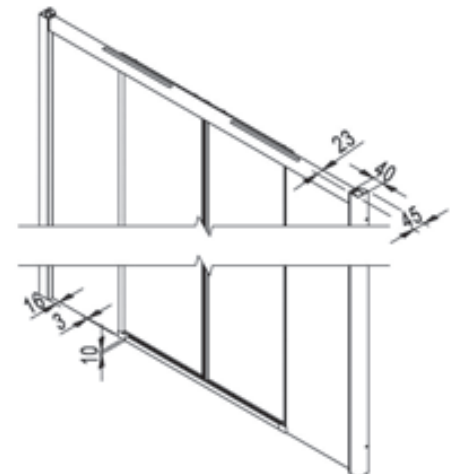
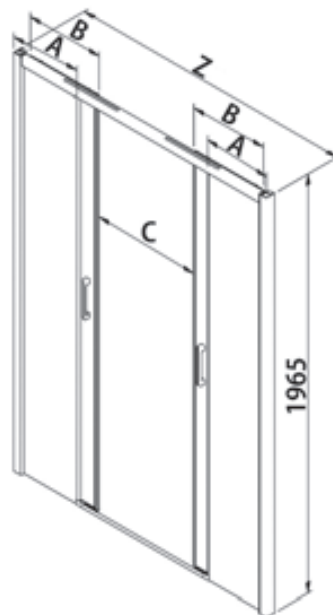
L91
matt white
blanco mate




L95
matt grey
gris mate



L96
matt black
negro mate



Measures (mm.) - Medidas (mm.)

Z [cm]	Cod.	A [cm]	B [cm]	C [cm]	 [dm ³]	 [kg]	 [n°]	Panels <i>Paneles</i>	ULU [€]	L91-L95-L96 [€]
137-141	B0744	33,3-35,3	37,1	52	161	51	2	TR	1079	1079
								ST	1133	1133
								RF	1241	1241
142-146	B0745	35,8-37,8	37,1	52	165	52	2	TR	1091	1091
								ST	1146	1146
								RF	1255	1255
157-161	B0746	38,3-40,3	42,1	62	170	54	2	TR	1129	1129
								ST	1186	1186
								RF	1299	1299
162-166	B0740	40,8-42,8	42,1	62	172	55	2	TR	1142	1142
								ST	1200	1200
								RF	1314	1314
167-171	B0747	40,8-42,8	44,6	67	173	56	2	TR	1150	1150
								ST	1208	1208
								RF	1323	1323
172-176	B0741	43,3-45,3	44,6	67	178	57	2	TR	1160	1160
								ST	1218	1218
								RF	1334	1334
177-181	B0748	43,3-45,3	47,1	72	183	58	2	TR	1170	1170
								ST	1229	1229
								RF	1346	1346
Delivery Ex Works - <i>Plazo de fabricacion</i>					1-2 Weeks - <i>1-2 Semanas</i>	2-3 Weeks - <i>2-3 Semanas</i>	3-4 Weeks - <i>3-4 Semanas</i>			

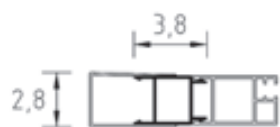
For the StarClean treatment add one week to the delivery time.

Para el tratamiento StarClean debe considerarse 1 semana mas en los tiempos de entrega.

Special products - <i>Productos Especiales</i>	Limits of measurements - <i>Medidas limite</i>	I [€]	II [€]	III [€]
	H max 200 cm / L max 200 cm - min 100 cm	180	210	250

Application form available online on the website: www.samo.it/it/prodotti-speciali - *Formulario de solicitud disponible en línea en el sitio web: www.samo.it/it/prodotti-speciali*

In case of cancellation after the acceptance, the total cost of the order will be debited - *En caso de anulación del pedido posterior a la confirmación del mismo, se adeudará el coste total presupuestado*



Optional compensating profile - *Perfil de compensación opcional*

Height <i>Altura [cm]</i>	Cod.	Extension <i>Extensibilidad [cm]</i>	ULU [€]	L96 [€]	L91-L95 [€]
196,5	COM10B	0-3	90	90	90

Soft Closing		[€]
RIC2849	Soft Closing, optional - <i>opcional</i>	53

Fixed panel for combination - <i>Panel fijo para combinaciones (p. 220-1)</i>								
Cod.	B0724	B0725	B0760	B0726	B0727	B0728	B0761	B0729
Extension - <i>Extensibilidad</i>	67,5-69,5	70,5-72,5	75,5-77,5	77,5-79,5	80,5-82,5	87,5-89,5	90,5-92,5	97,5-99,5






Limescale free glass treatment. Please specify when ordering € 100
Tratamiento Vidrio antical. Para ser solicitado en el momento de la orden € 100







Scans the QR code to connect to the website
www.samo.it and see other profile and glass finishes
*Escanea el código QR para conectarse al sitio web
www.samo.it y ver otros perfiles y acabados de vidrio*



Panels finishing Acabado paneles

-  TR
transparent
transparente
-  ST
frosted
estampado
-  RF
transparent with band
transparente con franja

Profiles finishing Acabado perfiles

-  ULU
brilliant chrome
aluminio cromo brillante
-  L91
matt white
blanco mate
-  L95
matt grey
gris mate
-  L96
matt black
negro mate

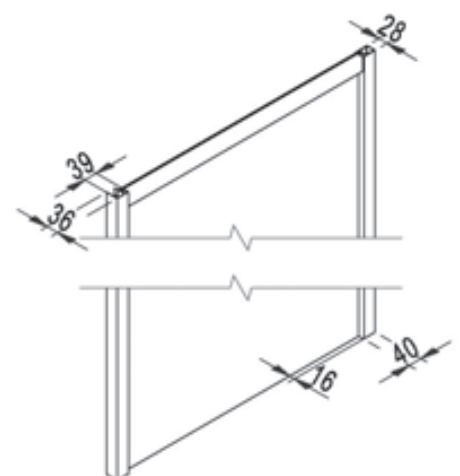
Fixed panel for combinations to form 2 or 3 sides shower enclosures, also in rectangular sizes. Not to be installed on its own or as dividing screen.
Panel fijo, combinaciones posibles para la formación de cabinas de ducha de dos o tres lados, también en medidas rectangulares.
No instalable para ir sola o como panel divisorio.




SX



DX



Measures (mm.) - Medidas (mm.)

Z [cm]	Cod.	A [cm]	B [cm]	C [cm]	 [dm³]	 [kg]	 [n°]	Panels <i>Paneles</i>	ULU [€]	L91-L95-L96 [€]
67,5-69,5	B0724	//	//	//	116	23	1	TR	376	376
								ST	395	395
								RF	433	433
70,5-72,5	B0725	//	//	//	117	23,5	1	TR	382	382
								ST	402	402
								RF	440	440
75,5-77,5	B0760	//	//	//	118	24	1	TR	389	389
								ST	409	409
								RF	448	448
77,5-79,5	B0726	//	//	//	122	25	1	TR	393	393
								ST	413	413
								RF	452	452
80,5-82,5	B0727	//	//	//	124	26	1	TR	404	404
								ST	425	425
								RF	465	465
87,5-89,5	B0728	//	//	//	130	27	1	TR	416	416
								ST	437	437
								RF	479	479
90,5-92,5	B0761	//	//	//	130	29	1	TR	427	427
								ST	449	449
								RF	492	492
97,5-99,5	B0729	//	//	//	136	30	1	TR	437	437
								ST	459	459
								RF	503	503
Delivery Ex Works - <i>Plazo de fabricacion</i>					1-2 Weeks - <i>1-2 Semanas</i>		2-3 Weeks - <i>2-3 Semanas</i>		3-4 Weeks - <i>3-4 Semanas</i>	

For the StarClean treatment add one week to the delivery time.

Para el tratamiento StarClean debe considerarse 1 semana mas en los tiempos de entrega.

Possible combinations - *Combinaciones posibles*



Special products - <i>Productos Especiales</i>	Limits of measurements - <i>Medidas limite</i>	I [€]	II [€]	III [€]
Fixed panel - <i>Panel fijo</i>	H max 210 cm / L max 120 cm - min 20 cm	70	90	105

Application form available online on the website: www.samo.it/it/prodotti-speciali - *Formulario de solicitud disponible en línea en el sitio web: www.samo.it/it/prodotti-speciali*

In case of cancellation after the acceptance, the total cost of the order will be debited - *En caso de anulación del pedido posterior a la confirmación del mismo, se adeudará el coste total presupuestado*



Optional compensating profile - *Perfil de compensación opcional*

Height <i>Altura</i> [cm]	Cod.	Extension <i>Extensibilidad</i> [cm]	ULU [€]	L96 [€]	L91-L95 [€]
196,5	COM10B	0-3	90	90	90



Scans the QR code to connect to the website www.samo.it and see other profile and glass finishes

Escanea el código QR para conectarse al sitio web www.samo.it y ver otros perfiles y acabados de vidrio



Limescale free glass treatment. Please specify when ordering € 50

Tratamiento Vidrio antical. Para ser solicitado en el momento de la orden € 50

Cee Art





Cee Art



B0920ULUST



B0986L95TR



B0904L95TR



B0940L91TR

PRODUCT PLUSES - PLUS DE PRODUCTO



- Height 195 cm – Glass 6 mm
- 2 cm of out-of-square adjustment
- Reversible product
- Wide and complete range
- Complete coverage of measurements
- Release of sliding doors to facilitate cleaning
- Carter casing for the wall screws
- Handle centre-to-centre distance 160 mm
- Anti-limescale treatment optional, only on request
- Digital printing available on all flat glasses TR



- *Altura 195 cm – Vidrio 6 mm*
- *2 cm para la regulación de la irregularidad de la pared*
- *Producto reversible*
- *Amplia y completa gama*
- *Cobertura completa de medidas*
- *Desbloqueo inferior de los paneles correderos para facilitar la limpieza*
- *Carter para esconder los tornillos de pared*
- *Distancia entre centros de los agujeros del tirador 160 mm*
- *Tratamiento antical opcional, solo bajo pedido*
- *Impresión digital disponible en todos los vidrios planos TR*







Cee Art



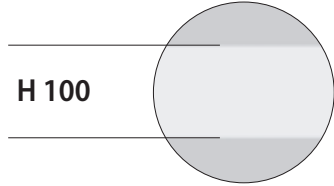
Panels finishing - *Glasant*



TR
transparent
transparente



ST
frosted
estampado




H 100

RF
transparent with band
transparente con franja


Profiles finishing - *Profilfarbe*




ULU
brilliant chrome
aluminio cromo brillante




L91
matt white
blanco mate




L01
white
blanco



L95
matt grey
gris mate

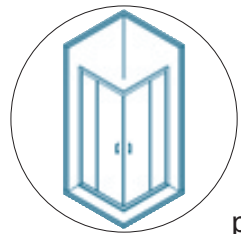


SAR
silver glazed satin
satinado plata



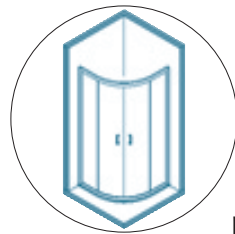
L96
matt black
negro mate

Corners - *Angulares*



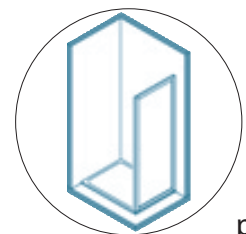
p. 230

Quadrants - *Semicirculares*



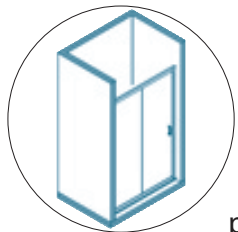
p. 242

Fixed Walls - *Paneles fijos*

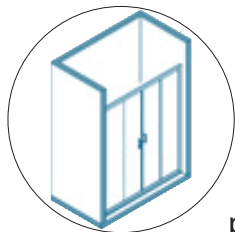


p. 244

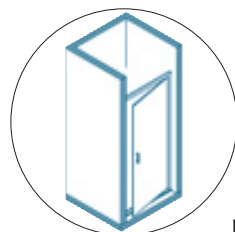
Doors - *Frontales*



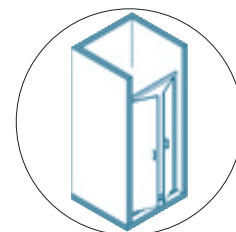
p. 232



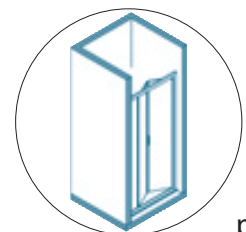
p. 234



p. 236






p. 238









p. 240

Panels finishing Acabado paneles

-  TR
transparent
transparente
-  ST
frosted
estampado
-  RF
transparent with band
transparente con franja

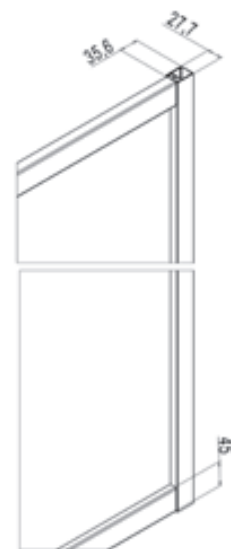
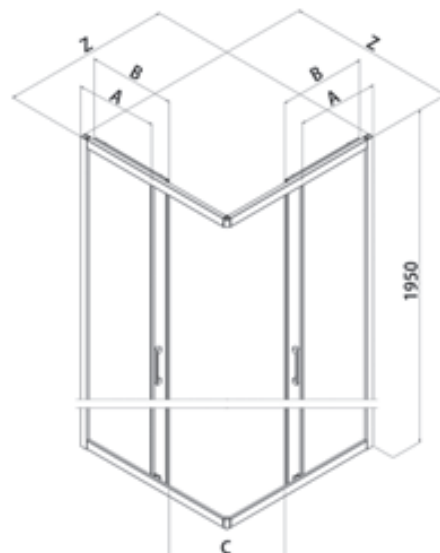
Profiles finishing Acabado perfiles

-  ULU
brilliant chrome
aluminio cromo brillante
-  L01
white
blanco
-  SAR
silver glazed satin
 satinado plata
-  L91
matt white
blanco mate
-  L95
matt grey
gris mate
-  L96
matt black
negro mate


-  195
cm
-  6
mm
- 
- 
- 
- 
- 
- 
- 
- 



Corner shower enclosure, opening with sliding panels, two fixed and two can be opened.
Mampara de ducha angular con dos hojas fijas y dos correderas.



Measures (mm.) - Medidas (mm.)

Z [cm]	Cod.	A [cm]	B [cm]	C [cm]	 [dm³]	 [kg]	 [n°]	Panels <i>Paneles</i>	L01 [€]	SAR [€]	ULU [€]	L91-L95-L96 [€]
67-69	B0916 <small>[one side - un lado]</small>	30,6-32,6	34,3	35	112	26	1	TR	427	512	512	512
								ST	449	538	538	538
								RF	492	589	589	589
70-72	B0914 <small>[one side - un lado]</small>	31,1-33,6	36,8	39	115	28	1	TR	432	519	519	519
								ST	454	545	545	545
								RF	497	597	597	597
72-74	B0917 <small>[one side - un lado]</small>	33,1-35,1	36,8	39	122	28	1	TR	437	524	524	524
								ST	459	551	551	551
								RF	503	603	603	603
75-77	B0915 <small>[one side - un lado]</small>	33,6-35,6	39,3	42	124	30	1	TR	443	532	532	532
								ST	466	559	559	559
								RF	510	612	612	612
77-79	B0918 <small>[one side - un lado]</small>	35,6-37,6	39,3	42	130	30	1	TR	448	537	537	537
								ST	471	564	564	564
								RF	516	618	618	618
80-82	B0919 <small>[one side - un lado]</small>	37,1-39,1	40,8	45	136	30	1	TR	459	550	550	550
								ST	482	578	578	578
								RF	528	633	633	633
87-89	B0920 <small>[one side - un lado]</small>	40,6-42,6	44,3	49	144	35	1	TR	470	564	564	564
								ST	494	593	593	593
								RF	541	649	649	649
90-92	B0922 <small>[one side - un lado]</small>	42,1-44,1	45,8	52	152	35	1	TR	483	576	576	576
								ST	508	605	605	605
								RF	556	663	663	663
97-99	B0921 <small>[one side - un lado]</small>	45,6-47,6	49,3	56	160	38	1	TR	493	587	587	587
								ST	518	617	617	617
								RF	567	676	676	676
117-119	B0923 <small>[one side - un lado]</small>	65,6-67,6	49,3	56	175	41	1	TR	542	645	645	645
								ST	570	678	678	678
								RF	624	742	742	742

Delivery Ex Works - *Plazo de fabricacion*

1-2 Weeks - *1-2 Semanas*

2-3 Weeks - *2-3 Semanas*

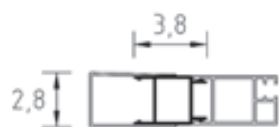
3-4 Weeks - *3-4 Semanas*

N.B. N.B.: the values of the price table refer to a single side: add the amount of the two codes with the desired measurements to obtain the total price of the shower enclosure with a square or rectangular corner. Opening side determined with two sides of the same size.

Nota: los valores de la tabla de precios se refieren sólo a un lado: sumar el importe de los dos códigos con la medida deseada a fin de obtener el precio total de una cabina ducha de ángulo. La abertura indicada se determina con dos lados de la misma medida.

Special products - <i>Productos Especiales</i>	Limits of measurements - <i>Medidas limite</i>	I [€]	II [€]	III [€]
	H max 210 cm / L max 130 cm - min 50 cm	100	125	140

Application form available online on the website: www.samo.it/it/prodotti-speciali - *Formulario de solicitud disponible en línea en el sitio web: www.samo.it/it/prodotti-speciali*
In case of cancellation after the acceptance, the total cost of the order will be debited - *En caso de anulación del pedido posterior a la confirmación del mismo, se adeudará el coste total presupuestado*



Optional compensating profile - *Perfil de compensación opcional*

Height <i>Altura</i> [cm]	Cod.	Extension <i>Extensibilidad</i> [cm]	L01 [€]	ULU [€]	SAR-L91-L95-L96 [€]
195	COM10C	0-3	60	90	90

Fixed panel for combination - *Panel fijo para combinaciones* (p. 244-5)

Cod.	B0924	B0925	B0960	B0926	B0927	B0928	B0961	B0929
Extension - <i>Extensibilidad</i>	67-69	70-72	75-77	77-79	80-82	87-89	90-92	97-99

 Limescale free glass treatment. Please specify when ordering € 50
Tratamiento Vidrio antical. Para ser solicitado en el momento de la orden € 50



Scans the QR code to connect to the website www.samo.it and see other profile and glass finishes
Escanea el código QR para conectarse al sitio web www.samo.it y ver otros perfiles y acabados de vidrio

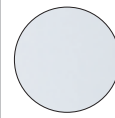


195
cm


6
mm




Panels finishing Acabado paneles



TR
transparent
transparente



ST
frosted
estampado




RF
transparent with band
transparente con franja


Profiles finishing Acabado perfiles




ULU
brilliant chrome
aluminio cromo brillante




L01
white
blanco



SAR
silver glazed satin
satinado plata



L91
matt white
blanco mate

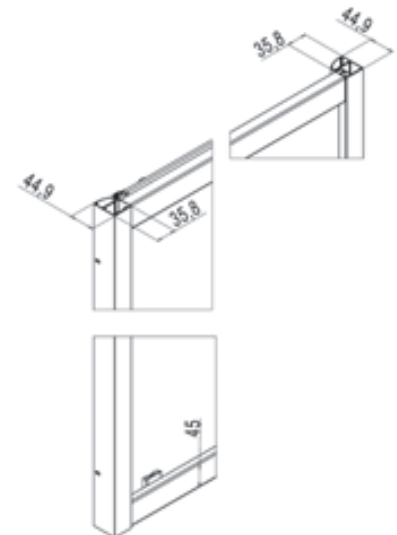


L95
matt grey
gris mate






L96
matt black
negro mate

Two panels door. Lateral opening with sliding panel (one fixed and one can be opened).
Frontal corredera con dos paneles, apertura lateral con hoja fija y una corredera.



Measures (mm.) - Medidas (mm.)

Z [cm]	Cod.	A [cm]	B [cm]	C [cm]	 [dm³]	 [kg]	 [n°]	Panels Paneles	L01 [€]	SAR [€]	ULU [€]	L91-L95-L96 [€]
97-101	B0980	46,6-48,6	47,8	38	116	35	1	TR	594	713	713	713
								ST	624	749	749	749
								RF	684	820	820	820
107-111	B0981	53,6-55,6	50,8	41	124	37	1	TR	613	734	734	734
								ST	644	771	771	771
								RF	705	845	845	845
117-121	B0983	56,6-58,6	57,8	48	125	38	1	TR	630	754	754	754
								ST	662	792	792	792
								RF	725	868	868	868
127-131	B0985	63,9-65,9	60,8	50	131	39	1	TR	646	772	772	772
								ST	679	811	811	811
								RF	743	888	888	888
137-141	B0986	66,6-68,6	67,8	58	138	40	2	TR	684	820	820	820
								ST	719	861	861	861
								RF	787	943	943	943
147-151	B0987	71,6-73,6	72,8	63	143	41	2	TR	704	841	841	841
								ST	740	884	884	884
								RF	810	968	968	968
157-161	B0989	76,6-78,6	77,8	68	149	42	2	TR	722	863	863	863
								ST	759	907	907	907
								RF	831	993	993	993
167-171	B0990	81,6-83,6	82,8	73	149	44	2	TR	744	889	889	889
								ST	782	934	934	934
								RF	856	1023	1023	1023

Delivery Ex Works - Plazo de fabricacion

1-2 Weeks - 1-2 Semanas

2-3 Weeks - 2-3 Semanas

3-4 Weeks - 3-4 Semanas

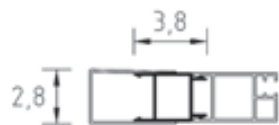
For the StarClean treatment add one week to the delivery time.

Para el tratamiento StarClean debe considerarse 1 semana mas en los tiempos de entrega.

Special products - Productos Especiales	Limits of measurements - Medidas limite	I [€]	II [€]	III [€]
		H max 210 cm / L max 180 cm - min 80 cm	125	160

Application form available online on the website: www.samo.it/it/prodotti-speciali - Formulario de solicitud disponible en línea en el sitio web: www.samo.it/it/prodotti-speciali

In case of cancellation after the acceptance, the total cost of the order will be debited - En caso de anulación del pedido posterior a la confirmación del mismo, se adeudará el coste total presupuestado



Optional compensating profile - Perfil de compensación opcional

Height Altura [cm]	Cod.	Extension Extensibilidad [cm]	L01 [€]	ULU [€]	SAR-L91-L95-L96 [€]
195	COM10C	0-3	60	90	90

Fixed panel for combination - Panel fijo para combinaciones (p. 244-5)

Cod.	B0924	B0925	B0960	B0926	B0927	B0928	B0961	B0929
Extension - Extensibilidad	67-69	70-72	75-77	77-79	80-82	87-89	90-92	97-99

Limescale free glass treatment. Please specify when ordering € 50
Tratamiento Vidrio antical. Para ser solicitado en el momento de la orden € 50Scans the QR code to connect to the website
www.samo.it and see other profile and glass finishes
Escanea el código QR para conectarse al sitio web
www.samo.it y ver otros perfiles y acabados de vidrio

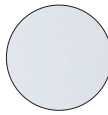




195
cm

6
mm



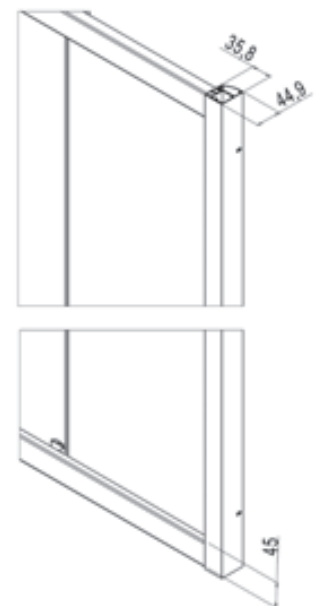
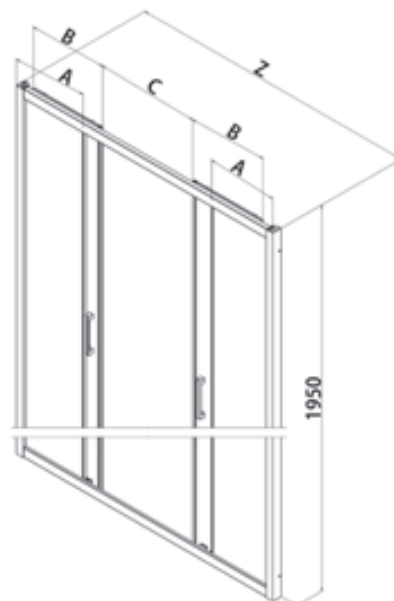
Panels finishing Acabado paneles

-  TR
transparent
transparente
-  ST
frosted
estampado
-  RF
transparent with band
transparente con franja




Profiles finishing Acabado perfiles

-  ULU
brilliant chrome
aluminio cromo brillante
-  L01
white
blanco
-  SAR
silver glazed satin
satinado plata
-  L91
matt white
blanco mate
-  L95
matt grey
gris mate
-  L96
matt black
negro mate

Four panels door, central opening with sliding doors (two fixed and two can be opened).
Frontal con cuatro paneles, abertura central con dos hojas corredera y dos fijas.



Measures (mm.) - Medidas (mm.)

Z [cm]	Cod.	A [cm]	B [cm]	C [cm]	 [dm³]	 [kg]	 [n°]	Panels <i>Paneles</i>	L01 [€]	SAR [€]	ULU [€]	L91-L95-L96 [€]
137-141	B0944	34,1-36,1	36,8	54	161	51	2	TR	813	972	972	972
								ST	854	1021	1021	1021
								RF	935	1118	1118	1118
142-146	B0945	37,1	36,8	54	165	52	2	TR	821	983	983	983
								ST	863	1033	1033	1033
								RF	945	1131	1131	1131
157-161	B0946	39,1-41,1	41,8	64	170	54	2	TR	846	1018	1018	1018
								ST	889	1069	1069	1069
								RF	973	1171	1171	1171
162-166	B0940	41,6	41,8	64	172	55	2	TR	857	1027	1027	1027
								ST	900	1079	1079	1079
								RF	986	1182	1182	1182
167-171	B0947	41,6-43,6	44,3	69	173	56	2	TR	866	1037	1037	1037
								ST	910	1089	1089	1089
								RF	996	1193	1193	1193
172-176	B0941	45,1	44,3	69	178	57	2	TR	875	1046	1046	1046
								ST	919	1099	1099	1099
								RF	1007	1203	1203	1203
177-181	B0948	43,1-45,1	47,8	72	183	58	2	TR	885	1056	1056	1056
								ST	930	1109	1109	1109
								RF	1018	1215	1215	1215
Delivery Ex Works - <i>Plazo de fabricacion</i>						1-2 Weeks - <i>1-2 Semanas</i>		2-3 Weeks - <i>2-3 Semanas</i>		3-4 Weeks - <i>3-4 Semanas</i>		

For the StarClean treatment add one week to the delivery time.

Para el tratamiento StarClean debe considerarse 1 semana mas en los tiempos de entrega.

Special products - <i>Productos Especiales</i>	Limits of measurements - <i>Medidas limite</i>	I [€]	II [€]	III [€]
		H max 210 cm / L max 200 cm - min 100 cm	180	210

Application form available online on the website: www.samo.it/it/prodotti-speciali - *Formulario de solicitud disponible en línea en el sitio web: www.samo.it/it/prodotti-speciali*

In case of cancellation after the acceptance, the total cost of the order will be debited - *En caso de anulación del pedido posterior a la confirmación del mismo, se adeudará el coste total presupuestado*



Optional compensating profile - *Perfil de compensación opcional*

Height <i>Altura [cm]</i>	Cod.	Extension <i>Extensibilidad [cm]</i>	L01 [€]	ULU [€]	SAR-L91-L95-L96 [€]
195	COM10C	0-3	60	90	90

Fixed panel for combination - *Panel fijo para combinaciones (p. 244-5)*

Cod.	B0924	B0925	B0960	B0926	B0927	B0928	B0961	B0929
Extension - <i>Extensibilidad</i>	67-69	70-72	75-77	77-79	80-82	87-89	90-92	97-99



Limescale free glass treatment. Please specify when ordering € 100
Tratamiento Vidrio antical. Para ser solicitado en el momento de la orden € 100






Scans the QR code to connect to the website www.samo.it and see other profile and glass finishes
Escanea el código QR para conectarse al sitio web www.samo.it y ver otros perfiles y acabados de vidrio




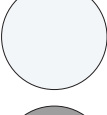


-  195
cm
-  6
mm
- 
- 
- 
- 
- 
- 
- 
- 
- 



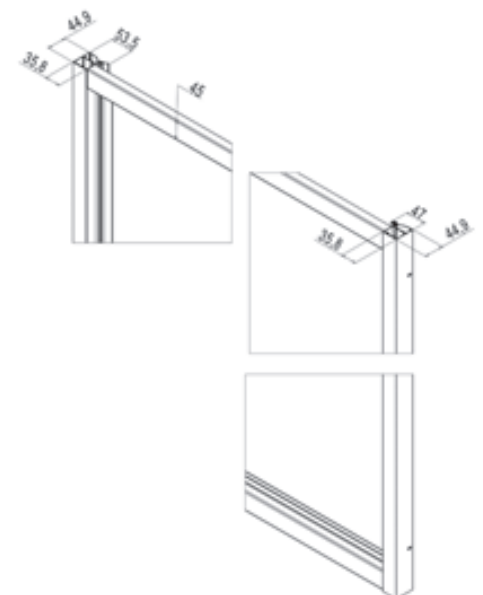
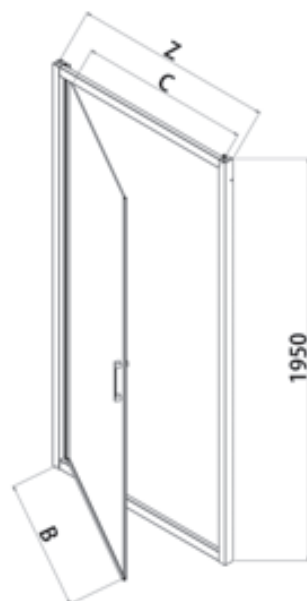
Panels finishing Acabado paneles

-  TR
transparent
transparente
-  ST
frosted
estampado
-  RF
transparent with band
transparente con franja

Profiles finishing Acabado perfiles

-  ULU
brilliant chrome
aluminio cromo brillante
-  L01
white
blanco
-  SAR
silver glazed satin
 satinado plata
-  L91
matt white
blanco mate
-  L95
matt grey
gris mate
-  L96
matt black
negro mate

Shower enclosure with inward and outward opening pivot door.
Puerta con un panel abatible, apertura con hoja abatible hacia el interior y el exterior.



Measures (mm.) - Medidas (mm.)

Z [cm]	Cod.	A [cm]	B [cm]	C [cm]	 [dm³]	 [kg]	 [n°]	Panels <i>Paneles</i>	L01 [€]	SAR [€]	ULU [€]	L91-L95-L96 [€]
62-66	B0900	//	47,9	50	112	23	1	TR	480	577	577	577
								ST	504	606	606	606
								RF	552	664	664	664
67-71	B0901	//	52,9	55	115	24	1	TR	489	587	587	587
								ST	514	617	617	617
								RF	563	676	676	676
72-76	B0905	//	57,9	60	125	26	1	TR	497	599	599	599
								ST	522	629	629	629
								RF	572	689	689	689
77-81	B0902	//	62,9	65	131	27	1	TR	507	610	610	610
								ST	533	641	641	641
								RF	584	702	702	702
82-86	B0906	//	67,9	70	141	28	1	TR	516	620	620	620
								ST	542	651	651	651
								RF	594	713	713	713
87-91	B0903	//	72,9	75	151	29	1	TR	524	631	631	631
								ST	551	663	663	663
								RF	603	726	726	726
97-101	B0904	//	82,9	85	156	31	1	TR	543	648	648	648
								ST	571	681	681	681
								RF	625	746	746	746
Delivery Ex Works - <i>Plazo de fabricacion</i>						1-2 Weeks - <i>1-2 Semanas</i>		2-3 Weeks - <i>2-3 Semanas</i>		3-4 Weeks - <i>3-4 Semanas</i>		

For the StarClean treatment add one week to the delivery time.

Para el tratamiento StarClean debe considerarse 1 semana mas en los tiempos de entrega.

Special products - <i>Productos Especiales</i>	Limits of measurements - <i>Medidas limite</i>	I [€]	II [€]	III [€]
		H max 210 cm / L max 101 cm - min 50 cm	100	125

Application form available online on the website: www.samo.it/it/prodotti-speciali - *Formulario de solicitud disponible en línea en el sitio web: www.samo.it/it/prodotti-speciali*

In case of cancellation after the acceptance, the total cost of the order will be debited - *En caso de anulación del pedido posterior a la confirmación del mismo, se adeudará el coste total presupuestado*



Optional compensating profile - *Perfil de compensación opcional*

Height <i>Altura</i> [cm]	Cod.	Extension <i>Extensibilidad</i> [cm]	L01 [€]	ULU [€]	SAR-L91-L95-L96 [€]
195	COM10C	0-3	60	90	90

Fixed panel for combination - *Panel fijo para combinaciones (p. 244-5)*

Cod.	B0924	B0925	B0960	B0926	B0927	B0928	B0961	B0929
Extension - <i>Extensibilidad</i>	67-69	70-72	75-77	77-79	80-82	87-89	90-92	97-99



Limescale free glass treatment. Please specify when ordering € 50
Tratamiento Vidrio antical. Para ser solicitado en el momento de la orden € 50






Scans the QR code to connect to the website
www.samo.it and see other profile and glass finishes
*Escanea el código QR para conectarse al sitio web
www.samo.it y ver otros perfiles y acabados de vidrio*



-  195
cm
-  6
mm
- 
- 
- 
- 
- 
- 

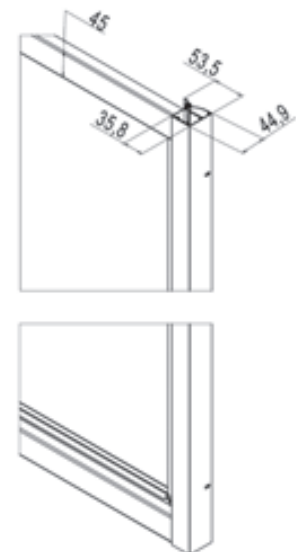
Panels finishing Acabado paneles

-  TR
transparent
transparente
-  ST
frosted
estampado
-  RF
transparent with band
transparente con franja

Profiles finishing Acabado perfiles

-  ULU
brilliant chrome
aluminio cromo brillante
-  L01
white
blanco
-  SAR
silver glazed satin
 satinado plata
-  L91
matt white
blanco mate
-  L95
matt grey
gris mate
-  L96
matt black
negro mate

Saloon door, shower enclosure with inward and outward pivot doors.
Puerta abatible tipo saloon con apertura con hojas abatibles hacia el interior y el exterior.



Measures (mm.) - Medidas (mm.)

Z [cm]	Cod.	A [cm]	B [cm]	C [cm]	 [dm³]	 [kg]	 [n°]	Panels <i>Paneles</i>	L01 [€]	SAR [€]	ULU [€]	L91-L95-L96 [€]
67-71	B0930	//	24,2	52	114	24	1	TR	512	615	615	615
								ST	538	646	646	646
								RF	589	708	708	708
72-76	B0931	//	26,7	57	122	25	1	TR	521	624	624	624
								ST	548	656	656	656
								RF	600	718	718	718
77-81	B0932	//	29,2	62	139	28	1	TR	529	634	634	634
								ST	556	666	666	666
								RF	609	730	730	730
82-86	B0937	//	31,7	67	149	30	1	TR	538	645	645	645
								ST	565	678	678	678
								RF	619	742	742	742
87-91	B0933	//	34,2	72	152	31	1	TR	546	654	654	654
								ST	574	687	687	687
								RF	628	753	753	753
92-96	B0938	//	36,7	77	162	32	1	TR	556	666	666	666
								ST	584	700	700	700
								RF	640	766	766	766
97-101	B0934	//	39,2	82	178	35	1	TR	564	674	674	674
								ST	593	708	708	708
								RF	649	776	776	776
107-111	B0935	//	44,2	92	162	33	1	TR	580	691	691	691
								ST	609	726	726	726
								RF	667	795	795	795
117-121	B0936	//	49,2	102	163	34	1	TR	598	711	711	711
								ST	628	747	747	747
								RF	688	818	818	818

Delivery Ex Works - *Plazo de fabricación*1-2 Weeks - *1-2 Semanas*2-3 Weeks - *2-3 Semanas*3-4 Weeks - *3-4 Semanas*

For the StarClean treatment add one week to the delivery time.

Para el tratamiento StarClean debe considerarse 1 semana mas en los tiempos de entrega.

Special products - <i>Productos Especiales</i>	Limits of measurements - <i>Medidas limite</i>	I [€]	II [€]	III [€]
	H max 210 cm / L max 121 cm - min 50 cm	110	150	180

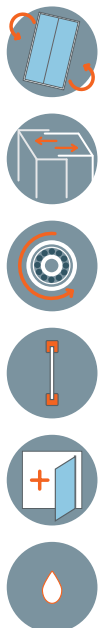
Application form available online on the website: www.samo.it/it/prodotti-speciali - *Formulario de solicitud disponible en línea en el sitio web: www.samo.it/it/prodotti-speciali*In case of cancellation after the acceptance, the total cost of the order will be debited - *En caso de anulación del pedido posterior a la confirmación del mismo, se adeudará el coste total presupuestado*Optional compensating profile - *Perfil de compensación opcional*

Height <i>Altura [cm]</i>	Cod.	Extension <i>Extensibilidad [cm]</i>	L01 [€]	ULU [€]	SAR-L91-L95-L96 [€]
195	COM10C	0-3	60	90	90




Fixed panel for combination - *Panel fijo para combinaciones (p. 244-5)*

Cod.	B0924	B0925	B0960	B0926	B0927	B0928	B0961	B0929
Extension - <i>Extensibilidad</i>	67-69	70-72	75-77	77-79	80-82	87-89	90-92	97-99




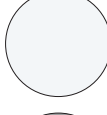


Limescale free glass treatment. Please specify when ordering € 50
Tratamiento Vidrio antical. Para ser solicitado en el momento de la orden € 50Scans the QR code to connect to the website
www.samo.it and see other profile and glass finishesEscanea el código QR para conectarse al sitio web
www.samo.it y ver otros perfiles y acabados de vidrio



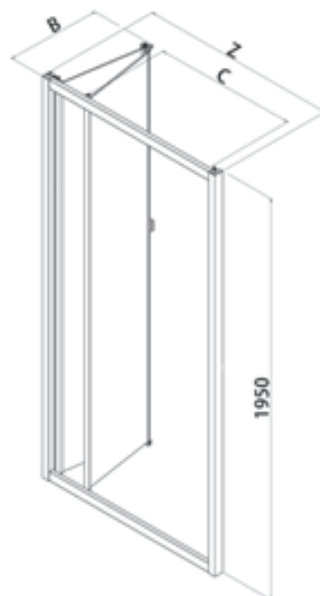
Panels finishing Acabado paneles

-  TR
transparent
transparente
-  ST
frosted
estampado
-  RF
transparent with band
transparente con franja


Profiles finishing Acabado perfiles

-  ULU
brilliant chrome
aluminio cromo brillante
-  L01
white
blanco
-  SAR
silver glazed satin
satinado plata
-  L91
matt white
blanco mate
-  L95
matt grey
gris mate
-  L96
matt black
negro mate

Bifolding door, inwards folding doors opening.
Mampara con dos paneles acordeón plegables, abertura hacia el interior.



Measures (mm.) - Medidas (mm.)

Z [cm]	Cod.	A [cm]	B [cm]	C [cm]	 [dm ³]	 [kg]	 [n°]	Panels <i>Paneles</i>	L01 [€]	SAR [€]	ULU [€]	L91-L95-L96 [€]
67-71	B0907	//	32,5	41	120	25	1	TR	675	811	811	811
								ST	709	852	852	852
								RF	777	933	933	933
72-76	B0908	//	35	46	124	27	1	TR	685	823	823	823
								ST	720	865	865	865
								RF	788	947	947	947
77-81	B0909	//	37,7	50	133	28	1	TR	695	834	834	834
								ST	730	876	876	876
								RF	800	960	960	960
82-86	B0912	//	40	56	142	30	1	TR	705	845	845	845
								ST	741	888	888	888
								RF	811	972	972	972
87-91	B0910	//	42,8	59	157	31	1	TR	715	858	858	858
								ST	751	901	901	901
								RF	823	987	987	987
92-96	B0913	//	45	66	156	33	1	TR	723	867	867	867
								ST	760	911	911	911
								RF	832	998	998	998
97-101	B0911	//	47,8	68	162	34	1	TR	733	874	874	874
								ST	770	918	918	918
								RF	843	1006	1006	1006

Delivery Ex Works - *Plazo de fabricación*

1-2 Weeks - *1-2 Semanas*

2-3 Weeks - *2-3 Semanas*

3-4 Weeks - *3-4 Semanas*

For the StarClean treatment add one week to the delivery time.

Para el tratamiento StarClean debe considerarse 1 semana mas en los tiempos de entrega.

Special products - <i>Productos Especiales</i>	Limits of measurements - <i>Medidas limite</i>	I [€]	II [€]	III [€]
		H max 210 cm / L max 101 cm - min 50 cm	130	160

Application form available online on the website: www.samo.it/it/prodotti-speciali - *Formulario de solicitud disponible en línea en el sitio web: www.samo.it/it/prodotti-speciali*

In case of cancellation after the acceptance, the total cost of the order will be debited - *En caso de anulación del pedido posterior a la confirmación del mismo, se adeudará el coste total presupuestado*



Optional compensating profile - *Perfil de compensación opcional*

Height <i>Altura</i> [cm]	Cod.	Extension <i>Extensibilidad</i> [cm]	L01 [€]	ULU [€]	SAR-L91-L95-L96 [€]
195	COM10C	0-3	60	90	90

Fixed panel for combination - *Panel fijo para combinaciones* (p. 244-5)

Cod.	B0924	B0925	B0960	B0926	B0927	B0928	B0961	B0929
Extension - <i>Extensibilidad</i>	67-69	70-72	75-77	77-79	80-82	87-89	90-92	97-99



Limescale free glass treatment. Please specify when ordering € 50
Tratamiento Vidrio antical. Para ser solicitado en el momento de la orden € 50



Scans the QR code to connect to the website www.samo.it and see other profile and glass finishes
Escanea el código QR para conectarse al sitio web www.samo.it y ver otros perfiles y acabados de vidrio

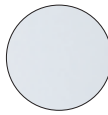




195
cm

6
mm



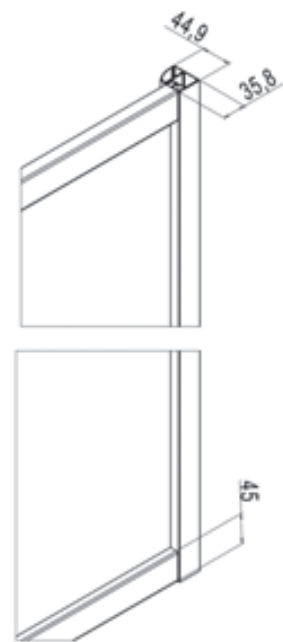
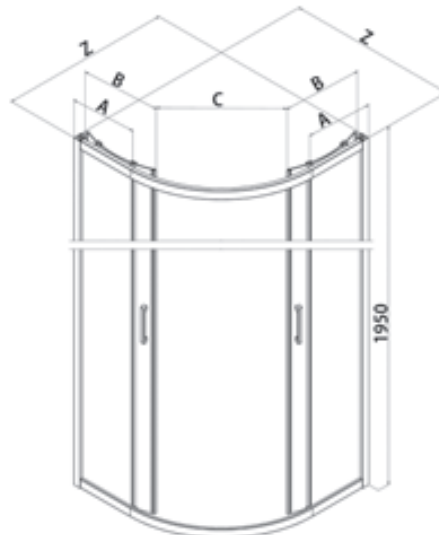
Panels finishing Acabado paneles

-  TR
transparent
transparente
-  ST
frosted
estampado
-  RF
transparent with band
transparente con franja




Profiles finishing Acabado perfiles

-  ULU
brilliant chrome
aluminio cromo brillante
-  L01
white
blanco
-  SAR
silver glazed satin
satinado plata
-  L91
matt white
blanco mate
-  L95
matt grey
gris mate
-  L96
matt black
negro mate

Round enclosure with four panels, central opening with sliding doors (two lateral fixed and two frontal can be opened).
Semicircular con cuatro paneles, apertura central con dos hojas correderas y dos fijas.



Measures (mm.) - Medidas (mm.)

Z [cm]	Cod.	A [cm]	B [cm]	C [cm]	 [dm ³]	 [kg]	 [n°]	Panels <i>Paneles</i>	L01 [€]	SAR [€]	ULU [€]	L91-L95-L96 [€]
77-79	B0953	23,1-25,1	40	38	238	48	2	TR	923	1105	1105	1105
								ST	970	1161	1161	1161
								RF	1062	1271	1271	1271
87-89	B0952	33,1-35,1	40	51	273	54	2	TR	967	1161	1161	1161
								ST	1016	1220	1220	1220
								RF	1113	1336	1336	1336
97-99	B0954	43,1-45,1	40	51	330	61	2	TR	1046	1258	1258	1258
								ST	1099	1321	1321	1321
								RF	1203	1447	1447	1447
Delivery Ex Works - Plazo de fabricacion						1-2 Weeks - 1-2 Semanas			2-3 Weeks - 2-3 Semanas		3-4 Weeks - 3-4 Semanas	

For the StarClean treatment add one week to the delivery time.

Para el tratamiento StarClean debe considerarse 1 semana mas en los tiempos de entrega.

Special products - <i>Productos Especiales</i>	Limits of measurements - <i>Medidas limite</i>	I [€]	II [€]	III [€]
Please contact customer office to have feasibility and price. <i>Contacta a nuestro departamento de atención a los clientes para tener factibilidad y el precio.</i>		275	//	350

Application form available online on the website: www.samo.it/it/prodotti-speciali - *Formulario de solicitud disponible en línea en el sitio web: www.samo.it/it/prodotti-speciali*

In case of cancellation after the acceptance, the total cost of the order will be debited - *En caso de anulación del pedido posterior a la confirmación del mismo, se adeudará el coste total presupuestado*



Optional compensating profile - *Perfil de compensación opcional*

Height <i>Altura [cm]</i>	Cod.	Extension <i>Extensibilidad [cm]</i>	L01 [€]	ULU [€]	SAR-L91-L95-L96 [€]
195	COM10C	0-3	60	90	90



Limescale free glass treatment. Please specify when ordering € 100
Tratamiento Vidrio antical. Para ser solicitado en el momento de la orden € 100






Scans the QR code to connect to the website www.samo.it and see other profile and glass finishes
Escanea el código QR para conectarse al sitio web www.samo.it y ver otros perfiles y acabados de vidrio


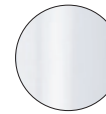






-  195
cm
-  6
mm
- 
- 
- 

Panels finishing Acabado paneles

-  TR
transparent
transparente
-  ST
frosted
estampado
-  RF
transparent with band
transparente con franja

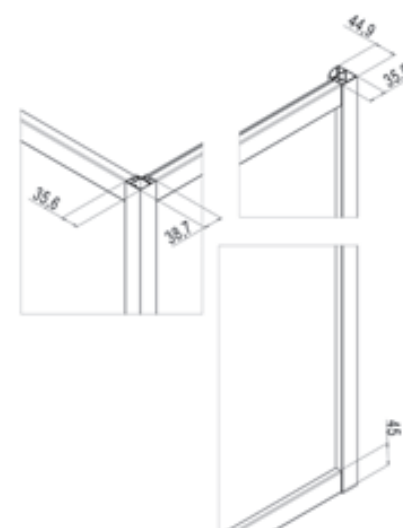
Profiles finishing Acabado perfiles

-  ULU
brilliant chrome
aluminio cromo brillante
-  L01
white
blanco
-  SAR
silver glazed satin
 satinado plata
-  L91
matt white
blanco mate
-  L95
matt grey
gris mate
-  L96
matt black
negro mate

Fixed panel for combinations to form 2 or 3 sides shower enclosures, also in rectangular sizes. Not to be installed on its own or as dividing screen.

Panel fijo, combinaciones posibles para la formación de cabinas de ducha de dos o tres lados, también en medidas rectangulares.

No instalable para ir sola o como panel divisorio.



Measures (mm.) - Medidas (mm.)

Z [cm]	Cod.	A [cm]	B [cm]	C [cm]	 [dm³]	 [kg]	 [n°]	Panels <i>Paneles</i>	L01 [€]	SAR [€]	ULU [€]	L91-L95-L96 [€]
67-69	B0924	//	//	//	116	23	1	TR	300	359	359	359
								ST	315	377	377	377
								RF	345	413	413	413
70-72	B0925	//	//	//	117	23,5	1	TR	306	365	365	365
								ST	322	384	384	384
								RF	352	420	420	420
75-77	B0960	//	//	//	118	24	1	TR	311	372	372	372
								ST	327	391	391	391
								RF	358	428	428	428
77-79	B0926	//	//	//	122	25	1	TR	314	376	376	376
								ST	330	395	395	395
								RF	362	433	433	433
80-82	B0927	//	//	//	124	26	1	TR	322	386	386	386
								ST	339	406	406	406
								RF	371	444	444	444
87-89	B0928	//	//	//	130	27	1	TR	329	394	394	394
								ST	346	414	414	414
								RF	379	454	454	454
90-92	B0961	//	//	//	130	29	1	TR	342	409	409	409
								ST	360	430	430	430
								RF	394	471	471	471
97-99	B0929	//	//	//	136	30	1	TR	350	419	419	419
								ST	368	493	493	493
								RF	403	540	540	540
Delivery Ex Works - <i>Plazo de fabricacion</i>						1-2 Weeks - <i>1-2 Semanas</i>		2-3 Weeks - <i>2-3 Semanas</i>		3-4 Weeks - <i>3-4 Semanas</i>		

For the StarClean treatment add one week to the delivery time.

Para el tratamiento StarClean debe considerarse 1 semana mas en los tiempos de entrega.

Possible combinations - *Combinaciones posibles*



Special products - <i>Productos Especiales</i>	Limits of measurements - <i>Medidas limite</i>	I [€]	II [€]	III [€]
Fixed panel - <i>Panel fijo</i>	H max 210 cm / L max 130 cm - min 50 cm	70	90	105

Application form available online on the website: www.samo.it/it/prodotti-speciali - *Formulario de solicitud disponible en línea en el sitio web: www.samo.it/it/prodotti-speciali*

In case of cancellation after the acceptance, the total cost of the order will be debited - *En caso de anulación del pedido posterior a la confirmación del mismo, se adeudará el coste total presupuestado*



Optional compensating profile - *Perfil de compensación opcional*

Height <i>Altura [cm]</i>	Cod.	Extension <i>Extensibilidad [cm]</i>	L01 [€]	ULU [€]	SAR-L91-L95-L96 [€]
195	COM10C	0-3	60	90	90



Limescale free glass treatment. Please specify when ordering € 50
Tratamiento Vidrio antical. Para ser solicitado en el momento de la orden € 50



Scans the QR code to connect to the website www.samo.it and see other profile and glass finishes
Escanea el código QR para conectarse al sitio web www.samo.it y ver otros perfiles y acabados de vidrio

Polaris





Polaris



B3911L01RF



B3860_B3936L96TR



Polaris

B3891ULUTR



B3936L96AS

PRODUCT PLUSES - PLUS DE PRODUCTO



- Height 195 cm – Glass 6 mm
- 2 cm of out-of-square adjustment
- Reversible product
- Wide and complete range
- Complete coverage of measurements
- Release of sliding doors to facilitate cleaning
- Carter casing for the wall screws
- Handle centre-to-centre distance 160 mm
- Anti-limescale treatment optional, only on request
- Digital printing available on all flat glasses TR



- *Altura 195 cm – Vidrio 6 mm*
- *2 cm para la regulación de la irregularidad de la pared*
- *Producto reversible*
- *Amplia y completa gama*
- *Cobertura completa de medidas*
- *Desbloqueo inferior de los paneles correderos para facilitar la limpieza*
- *Carter para esconder los tornillos de pared*
- *Distancia entre centros de los agujeros del tirador 160 mm*
- *Tratamiento anticál opcional, solo bajo pedido*
- *Impresión digital disponible en todos los vidrios planos TR*



PRODUCT PLUSES - *PLUS DE PRODUCTO*




Polaris



Polaris

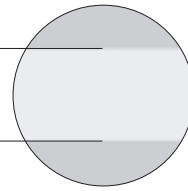


Panels finishing - *Acabado paneles*




TR
transparent
transparente

H 100



RF
transparent serigraphy band
transparente serigrafía franja




AS
satin Acqua
satinado Acqua

Profiles finishing - *Acabado perfiles*



ULU
brilliant chrome
romo brillante

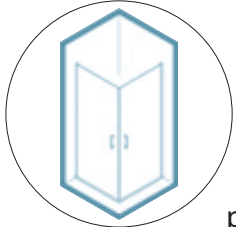


L96
black matt
negro mate

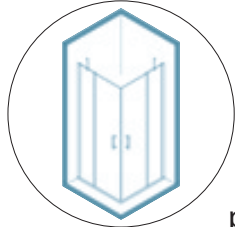


NEW
white matt
blanco mate

Squares
Angulares



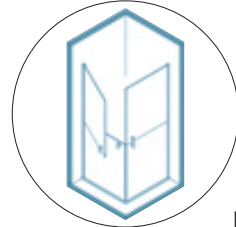
p. 254



p. 258

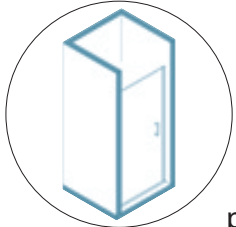


p. 272

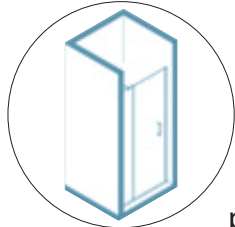


p. 276

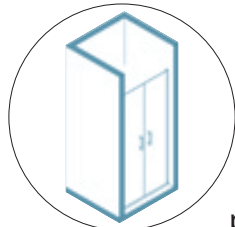
Doors
Frontales



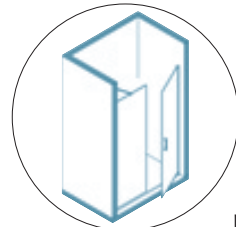
p. 256



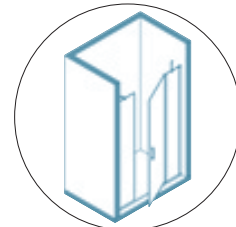
p. 260



p. 262

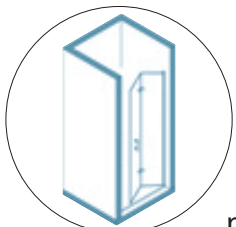


p. 264

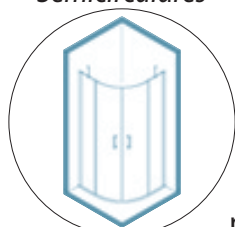


p. 266

Quadrants
Semicirculares

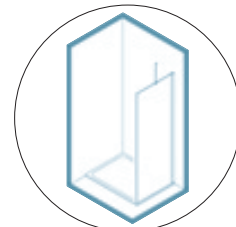


p. 274



p. 268

Fixed panels
Paneles fijos






p. 270

-  195
cm
-  6
mm
- 
- 
- 
- 
- 
- 
- 
- 
- 
- 
- 






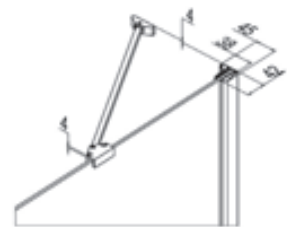
Corner shower enclosure with two inward and outward opening pivot doors.
Mampara de ducha angular, dos hojas abatibles hacia el exterior y hacia el interior.

Panels finishing Acabado paneles

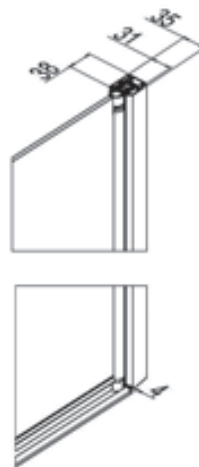
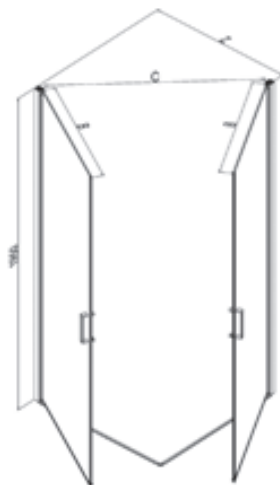
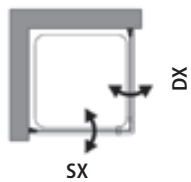
-  TR
transparent
transparente
-  AS
satin Acqua
satinado Acqua
-  RF
transparent serigraphy band
transparente serigrafía franja

Profiles finishing Acabado perfiles

-  ULU
brilliant chrome
cromo brillante
-  L91
white matt
blanco mate
-  L96
black matt
negro mate



Measures (mm.) - Medidas (mm.)



Compulsory bracket kit only if combined with Fixed panel (please specify when ordering) - Kit de grapas de fijación obligatoria solamente para la combinación con Panel fijo (a indicar en el momento de realizar el pedido)

Cod.	ULU [€]	L91 [€]	L96 [€]
140 cm. KT3920	135	135	135

Extension Extensibilidad Z [cm]	Cod.	Maximum overall Medidas máxima Z+1,8 [cm]	B [cm]	C [cm]	[dm ³]	[kg]	[n°]	Panels Paneles	ULLU [€]	L91 [€]	L96 [€]
66-68	B3900 <i>one side - un lado</i>	67,8-69,8	61,6	85	102	24	1	TR	507	507	507
								AS	685	685	685
								RF	584	584	584
68-70	B3901 <i>one side - un lado</i>	69,8-71,8	63,6	88	106	24	1	TR	512	512	512
								AS	692	692	692
								RF	589	589	589
70-72	B3902 <i>one side - un lado</i>	71,8-73,8	65,6	91	108	24	1	TR	516	516	516
								AS	697	697	697
								RF	594	594	594
72-74	B3903 <i>one side - un lado</i>	73,8-75,8	67,6	93	112	24	1	TR	523	523	523
								AS	707	707	707
								RF	602	602	602
74-76	B3904 <i>one side - un lado</i>	75,8-77,8	69,6	96	114	25	1	TR	529	529	529
								AS	715	715	715
								RF	609	609	609
76-78	B3905 <i>one side - un lado</i>	77,8-79,8	71,6	99	117	26	1	TR	533	533	533
								AS	720	720	720
								RF	613	613	613
78-80	B3906 <i>one side - un lado</i>	79,8-81,8	73,6	102	118	28	1	TR	542	542	542
								AS	732	732	732
								RF	624	624	624
80-82	B3907 <i>one side - un lado</i>	81,8-83,8	75,6	105	121	29	1	TR	545	545	545
								AS	736	736	736
								RF	627	627	627
82-84	B3908 <i>one side - un lado</i>	83,8-85,8	77,6	108	124	30	1	TR	550	550	550
								AS	743	743	743
								RF	633	633	633
84-86	B3910 <i>one side - un lado</i>	85,8-87,8	79,6	110	144	31	1	TR	558	558	558
								AS	754	754	754
								RF	642	642	642
86-88	B3911 <i>one side - un lado</i>	87,8-89,8	81,6	113	146	32	1	TR	561	561	561
								AS	758	758	758
								RF	646	646	646
96-98	B3912 <i>one side - un lado</i>	97,8-99,8	91,6	127	175	38	1	TR	587	587	587
								AS	793	793	793
								RF	676	676	676

Delivery Ex Works - *Plazo de fabricacion*

1-2 Weeks - *1-2 Semanas*

2-3 Weeks - *2-3 Semanas*

3-4 Weeks - *3-4 Semanas*

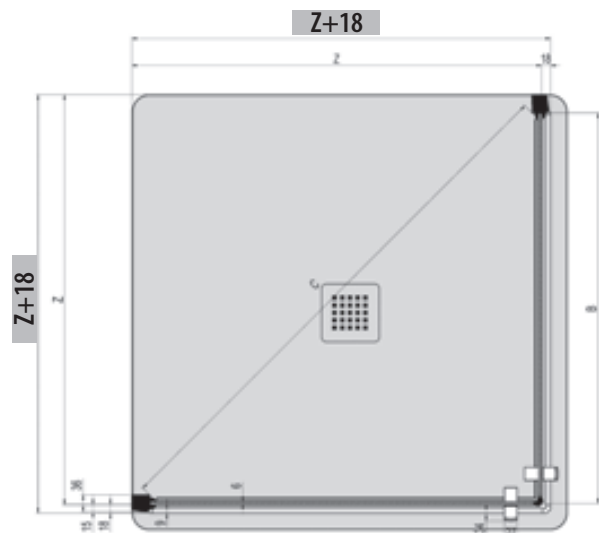
N.B. The values of the price table refer to a single side: add the amount of the two codes with the desired measurements to obtain the total price of the shower enclosure with a square or rectangular corner. For the StarClean treatment add one week to the delivery time.

Nota. Los valores de la tabla de precios se refieren sólo a un lado: sumar el importe de los dos códigos con la medida deseada a fin de obtener el precio total de una cabina ducha de ángulo cuadrada o rectangular. Para el tratamiento StarClean debe considerarse 1 semana mas en los tiempos de entrega.

Special products - <i>Productos Especiales</i>	Limits of measurements - <i>Medidas limite</i>	I [€]	II [€]	III [€]
	H max 217 cm / L max 100 cm - min 50 cm	105	135	155

Application form available online on the website: www.samo.it/it/prodotti-speciali - *Formulario de solicitud disponible en línea en el sitio web: www.samo.it/it/prodotti-speciali*

In case of cancellation after the acceptance, the total cost of the order will be debited. - *En caso de anulación del pedido posterior a la confirmación del mismo, se adeudará el coste total presupuestado*



Z1 + 1,3 _ Fixed panel for combination - <i>Panel fijo para combinaciones</i> (p. 270-1)						
Cod.	B3850	B3851	B3852	B3853	B3854	B3855
Extension - <i>Extensibilidad</i>	65,3-67,8	67,8-70,3	70,3-72,8	72,8-75,3	75,3-77,8	77,8-80,3
Cod.	B3856	B3857	B3858	B3860	B3861	B3862
Extension - <i>Extensibilidad</i>	80,3-82,8	82,8-85,3	85,3-87,8	87,8-90,3	90,3-92,8	97,8-100,3
Cod.	B3863	B3864	B3865	B3866	B3867	
Extension - <i>Extensibilidad</i>	100,3-102,8	107,8-110,3	110,3-112,8	117,8-120,3	120,3-122,8	

Within the extension measurements the overall dimensions of the used components are included.
En las medidas de extensibilidad están comprendidas las dimensiones de los elementos utilizados.



Limescale free glass treatment. Please specify when ordering **€ 50 one side**
Tratamiento Vidrio antical. Para ser solicitado en el momento de la orden € 50 un lado




Scans the QR code to connect to the website www.samo.it and see other profile and glass finishes
Escanea el código QR para conectarse al sitio web www.samo.it y ver otros perfiles y acabados de vidrio

195
cm


6
mm



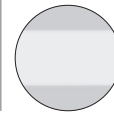
Panels finishing Acabado paneles



TR
transparent
transparente



AS
satin Acqua
satinado Acqua




RF
transparent serigraphy band
transparente serigrafía franja

Profiles finishing Acabado perfiles



ULU
brilliant chrome
chromo brillante



L91
white matt
blanco mate



L96
black matt
negro mate

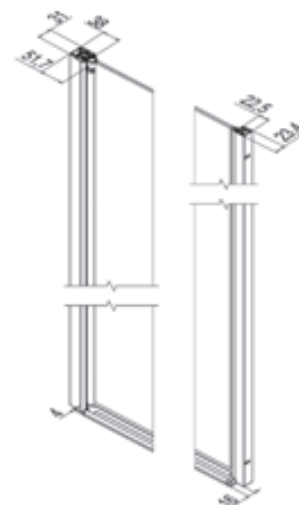
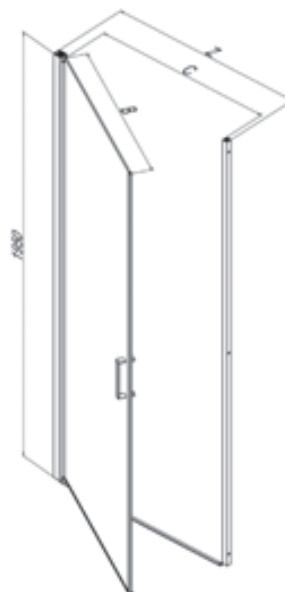
Shower enclosure with inward and outward opening pivot door.
Puerta con un panel abatible, apertura con hoja abatible hacia el interior y el exterior.






SX



DX



Measures (mm.) - Medidas (mm.)

Z [cm]	Cod.	A [cm]	B [cm]	C [cm]	 [dm³]	 [kg]	 [n°]	Panels Paneles	ULU [€]	L91 [€]	L96 [€]
67-70	B3930	//	60,4	59	116	25	1	TR	530	530	530
								AS	716	716	716
								RF	610	610	610
70-73	B3931	//	63,2	62	125	27	1	TR	539	539	539
								AS	728	728	728
								RF	620	620	620
73-76	B3932	//	66,4	65	131	28	1	TR	545	545	545
								AS	736	736	736
								RF	627	627	627
77-80	B3933	//	70,4	69	133	29	1	TR	554	554	554
								AS	748	748	748
								RF	638	638	638
80-83	B3934	//	73,2	72	142	30	1	TR	560	560	560
								AS	756	756	756
								RF	644	644	644
83-86	B3935	//	76,4	75	145	31	1	TR	566	566	566
								AS	765	765	765
								RF	651	651	651
87-90	B3936	//	80,4	79	152	32	1	TR	574	574	574
								AS	775	775	775
								RF	661	661	661
97-100	B3937	//	90,4	89	159	33	1	TR	578	578	578
								AS	781	781	781
								RF	665	665	665
Delivery Ex Works - <i>Plazo de fabricacion</i>						1-2 Weeks - <i>1-2 Semanas</i>		2-3 Weeks - <i>2-3 Semanas</i>		3-4 Weeks - <i>3-4 Semanas</i>	

For the StarClean treatment add one week to the delivery time.

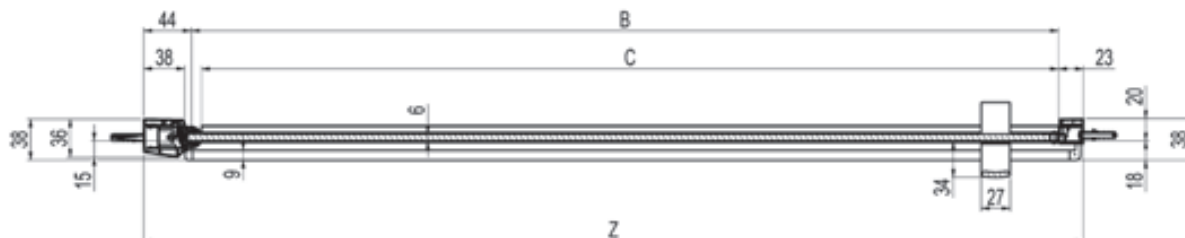
Para el tratamiento StarClean debe considerarse 1 semana mas en los tiempos de entrega.

Special products - <i>Productos Especiales</i>	Limits of measurements - <i>Medidas limite</i>	I [€]	II [€]	III [€]
	H max 217 cm / L max 100 cm - min 50 cm	115	135	150

Application form available online on the website: www.samo.it/it/prodotti-speciali - *Formulario de solicitud disponible en línea en el sitio web: www.samo.it/it/prodotti-speciali*

In case of cancellation after the acceptance, the total cost of the order will be debited. - *En caso de anulación del pedido posterior a la confirmación del mismo, se adeudará el coste total presupuestado*

Optional handle <i>Tirador de vidrio opcional</i>	Optional	L91 - L96 [€]	ULU [€]
H00	Please specify when ordering - <i>Para ser solicitado en el momento de la orden</i>	36	36



Limescale free glass treatment. Please specify when ordering € 50
Tratamiento Vidrio antical. Para ser solicitado en el momento de la orden € 50



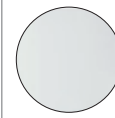
Scans the QR code to connect to the website www.samo.it and see other profile and glass finishes
Escanea el código QR para conectarse al sitio web www.samo.it y ver otros perfiles y acabados de vidrio

195
cm


6
mm




Panels finishing Acabado paneles



TR
transparent
transparente



AS
satin Acqua
satinado Acqua




RF
transparent serigraphy band
transparente serigrafía franja

Profiles finishing Acabado perfiles



ULU
brilliant chrome
cromo brillante

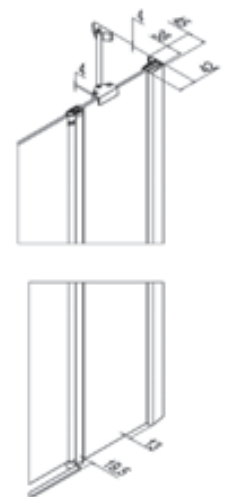
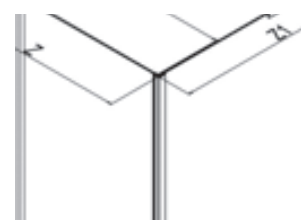
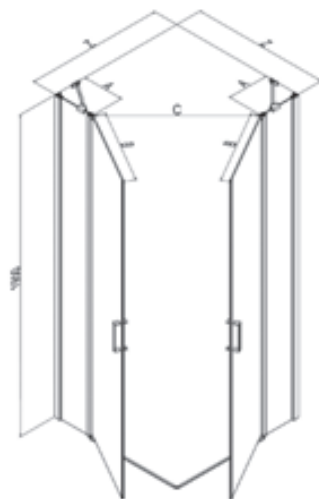
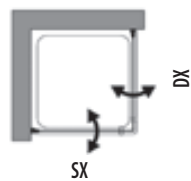


L91
white matt
blanco mate



L96
black matt
negro mate




Corner shower enclosure, two fixed panels and two inward and outward opening pivot doors.
Mampara de ducha angular, dos hojas fijas y dos abatibles hacia el exterior y hacia el interior.



Measures (mm.) - Medidas (mm.)

Compulsory bracket kit only if combined with Fixed panel (please specify when ordering) - Kit de grapas de fijación obligatoria solamente para la combinación con Panel fijo (a indicar en el momento de realizar el pedido)

Cod.	ULU [€]	L91 [€]	L96 [€]
200 cm. KT3800	148	148	148

Extension Estensibilidad Z [cm]	Cod.	Maximum overall Medidas máxima Z+1,8 [cm]	A [cm]	B [cm]	C [cm]	 [dm³]	 [kg]	 [n°]	Panels Paneles	ULU [€]	L91 [€]	L96 [€]
65-67,5	B3800 <i>one side - un lado</i>	66,8-69,3	23,1	41,4	57	133	27	1	TR	657	657	657
									AS	887	887	887
									RF	756	756	756
67,5-70	B3801 <i>one side - un lado</i>	69,3-71,8	23,1	43,9	60	136	28	1	TR	659	659	659
									AS	890	890	890
									RF	758	758	758
70,5-73	B3802 <i>one side - un lado</i>	72,3-74,8	23,1	46,9	65	136	28	1	TR	662	662	662
									AS	894	894	894
									RF	762	762	762
73-75,5	B3803 <i>one side - un lado</i>	74,8-77,3	25,5	46,9	65	141	29	1	TR	666	666	666
									AS	900	900	900
									RF	766	766	766
76,5-79	B3804 <i>one side - un lado</i>	78,3-80,8	26,6	49,4	68	143	30	1	TR	669	669	669
									AS	904	904	904
									RF	770	770	770
79-81,5	B3805 <i>one side - un lado</i>	80,8-83,3	25,5	52,9	73	146	31	1	TR	672	672	672
									AS	908	908	908
									RF	773	773	773
82-84,5	B3806 <i>one side - un lado</i>	83,8-86,3	28,6	52,9	73	148	31	1	TR	675	675	675
									AS	912	912	912
									RF	777	777	777
85-87,5	B3807 <i>one side - un lado</i>	86,8-89,3	25,5	58,9	82	156	32	1	TR	679	679	679
									AS	917	917	917
									RF	781	781	781
87,5-90	B3808 <i>one side - un lado</i>	89,3-91,8	28,1	58,9	82	165	33	1	TR	683	683	683
									AS	923	923	923
									RF	786	786	786
95-97,5	B3810 <i>one side - un lado</i>	96,8-99,3	30,8	63,6	88	171	35	1	TR	693	693	693
									AS	936	936	936
									RF	797	797	797
97,5-100	B3811 <i>one side - un lado</i>	99,3-101,8	33,5	63,6	88	175	36	1	TR	696	696	696
									AS	940	940	940
									RF	801	801	801
105-107,5	B3812 <i>one side - un lado</i>	106,8-109,3	34,7	69,6	97	185	39	1	TR	710	710	710
									AS	959	959	959
									RF	817	817	817
115-117,5	B3813 <i>one side - un lado</i>	116,8-119,3	45,1	69,6	97	195	42	1	TR	726	726	726
									AS	981	981	981
									RF	835	835	835

Delivery Ex Works - *Plazo de fabricacion*

1-2 Weeks - *1-2 Semanas*

2-3 Weeks - *2-3 Semanas*

3-4 Weeks - *3-4 Semanas*

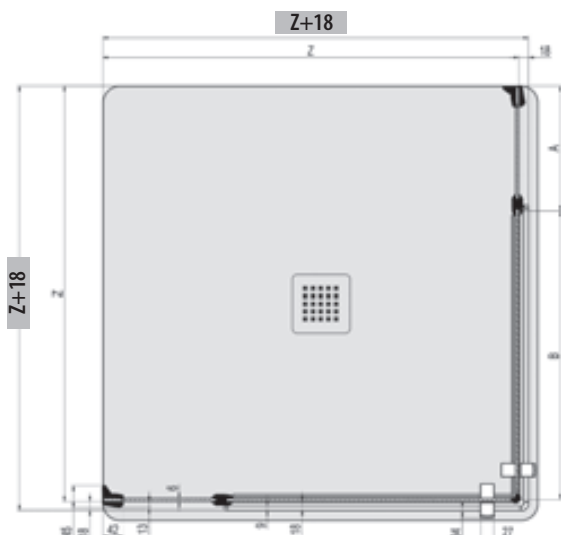
N.B. The values of the price table refer to a single side: add the amount of the two codes with the desired measurements to obtain the total price of the shower enclosure with a square or rectangular corner. For the StarClean treatment add one week to the delivery time.

Nota. Los valores de la tabla de precios se refieren sólo a un lado: sumar el importe de los dos códigos con la medida deseada a fin de obtener el precio total de una cabina ducha de ángulo cuadrada o rectangular. Para el tratamiento StarClean debe considerarse 1 semana mas en los tiempos de entrega.

Special products - <i>Productos Especiales</i>	Limits of measurements - <i>Medidas limite</i>	I [€]	II [€]	III [€]
	H max 217 cm / L max 120 cm - min 65 cm	105	135	165

Application form available online on the website: www.samo.it/it/prodotti-speciali - *Formulario de solicitud disponible en línea en el sitio web: www.samo.it/it/prodotti-speciali*

In case of cancellation after the acceptance, the total cost of the order will be debited. - *En caso de anulación del pedido posterior a la confirmación del mismo, se adeudará el coste total presupuestado*



Z1 + 1,3 _ Fixed panel for combination - <i>Panel fijo para combinaciones</i> (p. 270-1)						
Cod.	B3850	B3851	B3852	B3853	B3854	B3855
Extension - <i>Extensibilidad</i>	65,3-67,8	67,8-70,3	70,3-72,8	72,8-75,3	75,3-77,8	77,8-80,3
Cod.	B3856	B3857	B3858	B3860	B3861	B3862
Extension - <i>Extensibilidad</i>	80,3-82,8	82,8-85,3	85,3-87,8	87,8-90,3	90,3-92,8	97,8-100,3
Cod.	B3863	B3864	B3865	B3866	B3867	
Extension - <i>Extensibilidad</i>	100,3-102,8	107,8-110,3	110,3-112,8	117,8-120,3	120,3-122,8	

Within the extension measurements the overall dimensions of the used components are included.
En las medidas de extensibilidad están comprendidas las dimensiones de los elementos utilizados.



Limescale free glass treatment. Please specify when ordering **€ 50 one side**
Tratamiento Vidrio antical. Para ser solicitado en el momento de la orden € 50 un lado






Scans the QR code to connect to the website www.samo.it and see other profile and glass finishes
Escanea el código QR para conectarse al sitio web www.samo.it y ver otros perfiles y acabados de vidrio




-  195
cm
-  6
mm
- 
- 
- 
- 
- 
- 
- 
- 
- 
- 
- 



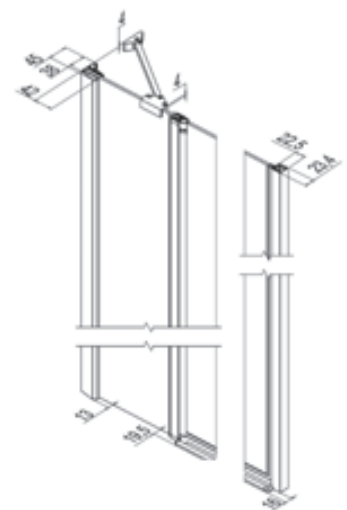
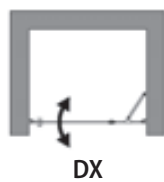
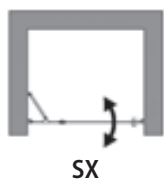
Panels finishing Acabado paneles

-  TR
transparent
transparente
-  AS
satin Acqua
satinado Acqua
-  RF
transparent serigraphy band
transparente serigrafía franja




Profiles finishing Acabado perfiles

-  ULU
brilliant chrome
chromo brillante
-  L91
white matt
blanco mate
-  L96
black matt
negro mate

Shower enclosure with inward and outward opening pivot door.
Puerta con un panel abatible, apertura con hoja abatible hacia el interior y el exterior.



Measures (mm.) - Medidas (mm.)

Z [cm]	Cod.	A [cm]	B [cm]	C [cm]	 [dm³]	 [kg]	 [n°]	Panels Paneles	ULU [€]	L91 [€]	L96 [€]
65,5-69	B3831	22,1	41,1	40	133	26	1	TR	688	688	688
								AS	929	929	929
								RF	792	792	792
69-72,5	B3832	23,1	43,6	42	136	28	1	TR	691	691	691
								AS	933	933	933
								RF	795	795	795
72,5-76	B3833	23,6	46,6	45	139	28	1	TR	696	696	696
								AS	940	940	940
								RF	801	801	801
76-79,5	B3834	24,6	49,1	48	142	30	1	TR	701	701	701
								AS	947	947	947
								RF	807	807	807
79,5-83	B3835	24,6	52,6	51	145	32	1	TR	706	706	706
								AS	954	954	954
								RF	812	812	812
83-86,5	B3836	25,5	55,1	54	148	33	1	TR	711	711	711
								AS	960	960	960
								RF	818	818	818
86,5-90	B3837	25,5	58,6	57	150	35	1	TR	718	718	718
								AS	970	970	970
								RF	826	826	826
90-93,5	B3838	29,1	58,6	57	152	36	1	TR	727	727	727
								AS	982	982	982
								RF	837	837	837
93,5-97	B3840	32,6	58,6	57	157	36	1	TR	735	735	735
								AS	993	993	993
								RF	846	846	846
97-100,5	B3841	31,2	63,3	62	160	38	1	TR	746	746	746
								AS	1008	1008	1008
								RF	858	858	858
100,5-104	B3842	34,7	63,3	62	163	38	1	TR	751	751	751
								AS	1014	1014	1014
								RF	864	864	864
104-107,5	B3843	36,4	65,3	64	166	38	1	TR	758	758	758
								AS	1024	1024	1024
								RF	872	872	872
107,5-111	B3844	35,8	69,3	68	175	39	1	TR	766	766	766
								AS	1035	1035	1035
								RF	881	881	881
111-114,5	B3845	39,3	69,3	68	180	41	1	TR	769	769	769
								AS	1039	1039	1039
								RF	885	885	885
114,5-118	B3846	40,8	71,3	70	193	41	1	TR	771	771	771
								AS	1041	1041	1041
								RF	887	887	887
118-121,5	B3847	42,3	73,3	72	195	42	1	TR	776	776	776
								AS	1048	1048	1048
								RF	893	893	893

Delivery Ex Works - Plazo de fabricacion

1-2 Weeks - 1-2 Semanas

2-3 Weeks - 2-3 Semanas

3-4 Weeks - 3-4 Semanas

For the StarClean treatment add one week to the delivery time.

Para el tratamiento StarClean debe considerarse 1 semana mas en los tiempos de entrega.

Special products - Productos Especiales	Limits of measurements - Medidas limite	I [€]	II [€]	III [€]
	H max 217 cm / L max 140 cm - min 60 cm	115	155	185

Application form available online on the website: www.samo.it/it/prodotti-speciali - Formulario de solicitud disponible en línea en el sitio web: www.samo.it/it/prodotti-speciali

In case of cancellation after the acceptance, the total cost of the order will be debited. - En caso de anulación del pedido posterior a la confirmación del mismo, se adeudará el coste total presupuestado



Limescale free glass treatment. Please specify when ordering € 50
 Tratamiento Vidrio antical. Para ser solicitado en el momento de la orden € 50



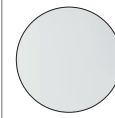
Scans the QR code to connect to the website
www.samo.it and see other profile and glass finishes
 Escanea el código QR para conectarse al sitio web
www.samo.it y ver otros perfiles y acabados de vidrio

195
cm


6
mm




Panels finishing Acabado paneles



TR
transparent
transparente



AS
satin Acqua
satinado Acqua




RF
transparent serigraphy band
transparente serigrafía franja

Profiles finishing Acabado perfiles



ULU
brilliant chrome
cromo brillante

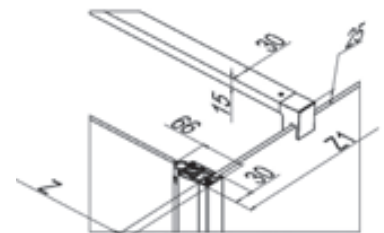
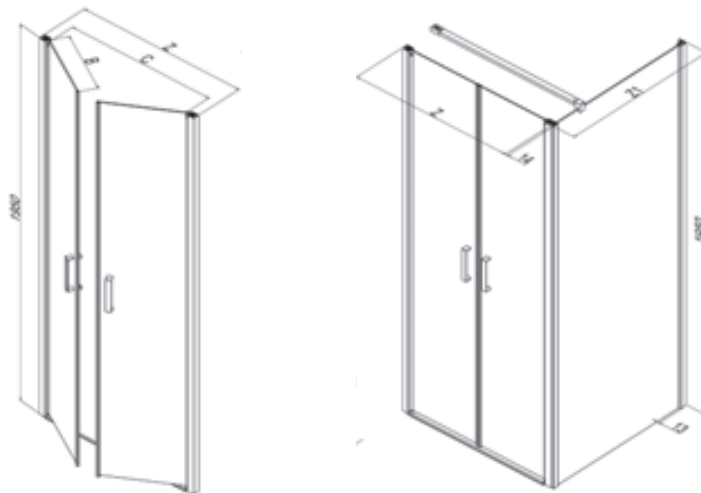


L91
white matt
blanco mate

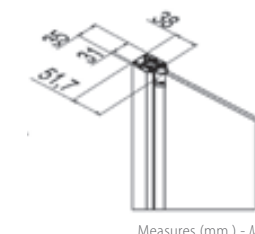


L96
black matt
negro mate

Saloon door, shower enclosure with inward and outward pivot doors.
Puerta abatible tipo saloon, apertura con hojas abatibles hacia el interior y el exterior.






Z+14



Measures (mm.) - Medidas (mm.)

Compulsory bracket kit only if combined with Fixed panel (please specify when ordering) - Kit de grapas de fijación obligatoria solamente para la combinación con Panel fijo (a indicar en el momento de realizar el pedido)

Cod.	ULU [€]	L91 [€]	L96 [€]
140 cm. KT3920	135	135	135

Extension Estensibilidad Z [cm]	Cod.	Maximum overall Medidas máxima Z+1,4 [cm]	B [cm]	C [cm]	 [dm³]	 [kg]	 [n°]	Panels Paneles	ULU [€]	L91 [€]	L96 [€]
64-68	B3920	65,4-69,4	27,8	53	70	26	1	TR	778	778	778
								AS	1051	1051	1051
								RF	895	895	895
68-72	B3921	69,4-73,4	29,8	57	75	27	1	TR	786	786	786
								AS	1062	1062	1062
								RF	904	904	904
72-76	B3922	73,4-77,4	31,8	61	77	28	1	TR	794	794	794
								AS	1072	1072	1072
								RF	914	914	914
76-80	B3923	77,4-81,4	33,8	65	79	28	1	TR	804	804	804
								AS	1086	1086	1086
								RF	925	925	925
80-84	B3924	81,4-85,4	35,8	69	79	29	1	TR	815	815	815
								AS	1101	1101	1101
								RF	938	938	938
84-88	B3925	85,4-89,4	37,8	73	81	30	1	TR	823	823	823
								AS	1112	1112	1112
								RF	947	947	947
88-92	B3926	89,4-93,4	39,8	77	84	31	1	TR	832	832	832
								AS	1124	1124	1124
								RF	957	957	957
92-96	B3927	93,4-97,4	41,8	81	93	33	1	TR	840	840	840
								AS	1134	1134	1134
								RF	966	966	966
96-100	B3928	97,4-101,4	43,8	85	100	35	1	TR	848	848	848
								AS	1145	1145	1145
								RF	976	976	976
Delivery Ex Works - Plazo de fabricacion					1-2 Weeks - 1-2 Semanas		2-3 Weeks - 2-3 Semanas		3-4 Weeks - 3-4 Semanas		

For the StarClean treatment add one week to the delivery time.

Para el tratamiento StarClean debe considerarse 1 semana mas en los tiempos de entrega.

Special products - Productos Especiales	Limits of measurements - Medidas limite	I [€]	II [€]	III [€]
	H max 217 cm / L max 140 cm - min 60 cm	170	190	230

Application form available online on the website: www.samo.it/it/prodotti-speciali - Formulario de solicitud disponible en línea en el sitio web: www.samo.it/it/prodotti-speciali

In case of cancellation after the acceptance, the total cost of the order will be debited. - En caso de anulación del pedido posterior a la confirmación del mismo, se adeudará el coste total presupuestado

Optional handle Tirador de vidrio opcional	Optional	L91 - L96 [€]	ULU [€]
H00	Please specify when ordering - Para ser solicitado en el momento de la orden	36	36

Z1 + 1,3 _ Fixed panel for combination - Panel fijo para combinaciones (p. 270-1)

Cod.	B3850	B3851	B3852	B3853	B3854	B3855	B3856	B3857	B3858	B3860	B3861	B3862	B3863	B3864	B3865	B3866	B3867
Extension - Extensibilidad	65,8-68,3	68,3-70,8	70,8-73,8	73,8-75,8	75,8-78,3	78,3-80,8	80,8-83,3	83,3-85,8	85,8-88,3	88,3-90,8	90,8-93,3	93,3-100,8	100,8-103,3	103,3-110,8	110,8-113,3	113,3-120,8	120,8-123,3






Limescale free glass treatment. Please specify when ordering € 50
Tratamiento Vidrio antical. Para ser solicitado en el momento de la orden € 50






Scans the QR code to connect to the website www.samo.it and see other profile and glass finishes
Escanea el código QR para conectarse al sitio web www.samo.it y ver otros perfiles y acabados de vidrio



Panels finishing Acabado paneles

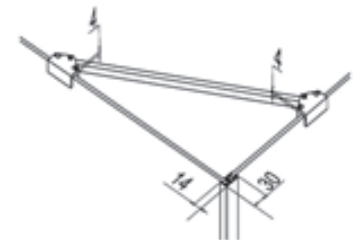
-  TR
transparent
transparente
-  AS
satin Acqua
satinado Acqua
-  RF
transparent serigraphy band
transparente serigrafía franja

Profiles finishing Acabado perfiles

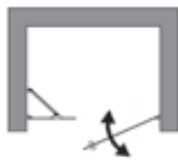
-  ULU
brilliant chrome
chromo brillante
-  L91
white matt
blanco mate
-  L96
black matt
negro mate

Shower enclosure with pivot door and fixed panel. Inward and outward opening pivot door. The structure is build of vertical and top profiles, absence of bottom profiles.

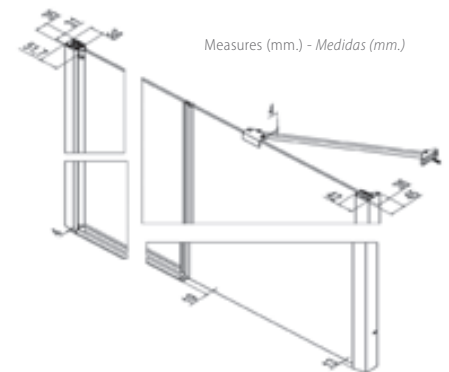
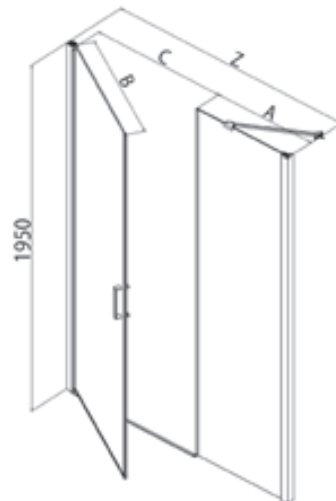
Puerta con un panel abatible y panel fijo en linea. Apertura con hoja abatible hacia el interior y el exterior. La estructura está formada de perfiles verticales y superiores, ausencia de perfiles inferiores.



SX






DX



Measures (mm.) - Medidas (mm.)

Compulsory bracket kit only if combined with Fixed panel (please specify when ordering) - *Kit de grapas de fijación obligatoria solamente para la combinación con Panel fijo (a indicar en el momento de realizar el pedido)*

Cod.	ULU [€]	L91 [€]	L96 [€]
200 cm. KT3800	148	148	148

Extension Estensibilidad Z [cm]	Cod.	Maximum overall Medidas máxima Z+1,3 [cm]	A [cm]	B [cm]	C [cm]	 [dm³]	 [kg]	 [n°]	Panels Paneles	ULU [€]	L91 [€]	L96 [€]
97-101	B3980	98,3-101,7	34,2	58,4	57	116	38	1	TR	802	802	802
									AS	1083	1083	1083
									RF	923	923	923
101-105	B3981	102,3-105,7	38,1	58,4	57	116	38	1	TR	820	820	820
									AS	1107	1107	1107
									RF	943	943	943
107-111	B3982	108,3-111,7	41,4	61,1	60	122	39	1	TR	837	837	837
									AS	1130	1130	1130
									RF	963	963	963
111-115	B3983	112,3-115,7	41,4	65,1	64	130	41	1	TR	857	857	857
									AS	1157	1157	1157
									RF	986	986	986
117-121	B3984	118,3-121,7	43,5	69,1	68	138	42	1	TR	857	857	857
									AS	1157	1157	1157
									RF	986	986	986
121-125	B3985	122,3-125,7	43,5	73,1	72	146	45	1	TR	874	874	874
									AS	1180	1180	1180
									RF	1006	1006	1006
137-141	B3986	138,3-141,7	57,5	75,1	74	150	49	1	TR	909	909	909
									AS	1228	1228	1228
									RF	1046	1046	1046
157-161	B3987	158,3-161,7	73,4	79,1	78	158	52	2	TR	950	950	950
									AS	1283	1283	1283
									RF	1093	1093	1093
167-171	B3988	168,3-171,7	72,3	90,3	89	180	60	2	TR	976	976	976
									AS	1318	1318	1318
									RF	1123	1123	1123
177-181	B3990	178,3-181,7	82,3	90,3	89	180	65	2	TR	1003	1003	1003
									AS	1355	1355	1355
									RF	1154	1154	1154

Delivery Ex Works - Plazo de fabricación

1-2 Weeks - 1-2 Semanas

2-3 Weeks - 2-3 Semanas

3-4 Weeks - 3-4 Semanas


For the StarClean treatment add one week to the delivery time.

Para el tratamiento StarClean debe considerarse 1 semana mas en los tiempos de entrega.

Special products - Productos Especiales	Limits of measurements - Medidas limite	I [€]	II [€]	III [€]
	H max 217 cm / L max 180 cm - min 60 cm	135	155	185

Application form available online on the website: www.samo.it/it/prodotti-speciali - Formulario de solicitud disponible en línea en el sitio web: www.samo.it/it/prodotti-speciali

In case of cancellation after the acceptance, the total cost of the order will be debited. - En caso de anulación del pedido posterior a la confirmación del mismo, se adeudará el coste total presupuestado



Measures (mm.) - Medidas (mm.)

Z1 + 1,8 _ Fixed panel for combination - Panel fijo para combinaciones (p. 270-1)

Cod.	B3850	B3851	B3852	B3853	B3854
Extension - Extensibilidad	65,8-68,3	68,3-70,8	70,8-73,8	73,8-75,8	75,8-78,3
Cod.	B3855	B3856	B3857	B3858	B3860
Extension - Extensibilidad	78,3-80,8	80,8-83,3	83,3-85,8	85,8-88,3	88,3-90,8
Cod.	B3861	B3862	B3863	B3864	B3865
Extension - Extensibilidad	90,8-93,3	98,3-100,8	100,8-103,3	108,3-110,8	110,8-113,3
Cod.	B3866	B3867			
Extension - Extensibilidad	118,3-120,8	120,8-123,3			



Limescale free glass treatment. Please specify when ordering € 50

Tratamiento Vidrio anticál. Para ser solicitado en el momento de la orden € 50






Scans the QR code to connect to the website www.samo.it and see other profile and glass finishes

Escanea el código QR para conectarse al sitio web www.samo.it y ver otros perfiles y acabados de vidrio




-  195
cm
-  6
mm
- 
- 
- 
- 
- 
- 
- 
- 
- 



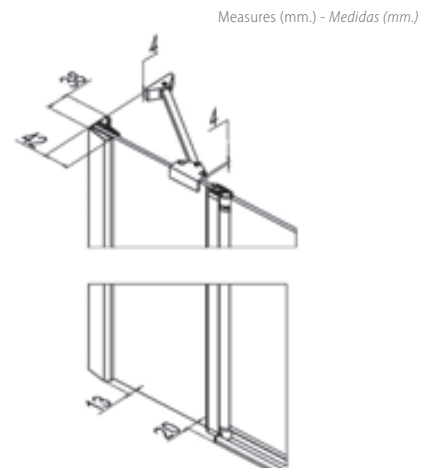
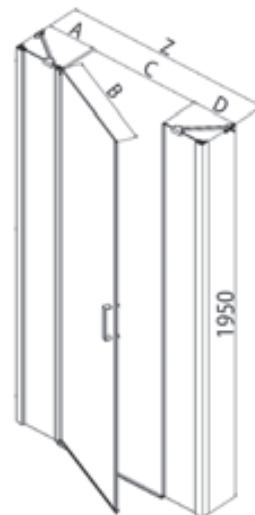
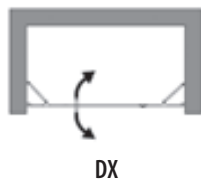
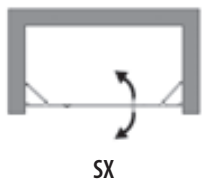
Panels finishing Acabado paneles

-  TR
transparent
transparente
-  AS
satin Acqua
satinado Acqua
-  RF
transparent serigraphy band
transparente serigrafía franja

Profiles finishing Acabado perfiles




-  ULU
brilliant chrome
cromo brillante
-  L91
white matt
blanco mate
-  L96
black matt
negro mate

Big size door, shower enclosure with two fixed panels and one inward and outward saloon door.
Frontal medidas grande, una hoja fija y una abatibles hacia el interior y el exterior.



Compulsory bracket kit only if combined with Fixed panel (please specify when ordering) - *Kit de grapas de fijación obligatoria solamente para la combinación con Panel fijo (a indicar en el momento de realizar el pedido)*

Cod.	ULU [€]	L91 [€]	L96 [€]
200 cm. KT3800	148	148	148

Extension Estensibilidad Z [cm]	Cod.	Maximum overall Medidas máxima Z+1,3 [cm]	A [cm]	B [cm]	C [cm]	D [cm]	 [dm³]	 [kg]	 [n°]	Panels Paneles	ULU [€]	L91 [€]	L96 [€]
97-102	B3880	98,3-100,8	23,1	52,5	51	21,5	138	38	1	TR	1066	1066	1066
										AS	1440	1440	1440
										RF	1226	1226	1226
102-107	B3881	103,3-105,8	25,5	52,5	51	23,9	132	38	1	TR	1073	1073	1073
										AS	1449	1449	1449
										RF	1234	1234	1234
107-112	B3882	108,3-110,8	25	58,5	57	23,4	142	39	1	TR	1079	1079	1079
										AS	1457	1457	1457
										RF	1241	1241	1241
11-117	B3883	113,3-115,8	27,5	58,5	57	25,9	146	41	1	TR	1085	1085	1085
										AS	1465	1465	1465
										RF	1248	1248	1248
117-122	B3884	118,3-120,8	28,6	61,2	60	27	152	43	1	TR	1091	1091	1091
										AS	1473	1473	1473
										RF	1255	1255	1255
122-127	B3885	123,3-125,8	30,2	63,2	62	28,6	158	45	1	TR	1098	1098	1098
										AS	1483	1483	1483
										RF	1263	1263	1263
127-132	B3886	128,3-130,8	32,6	63,2	62	31	162	46	1	TR	1105	1105	1105
										AS	1492	1492	1492
										RF	1271	1271	1271
132-137	B3887	133,3-135,8	32,2	69,2	68	30,6	172	47	1	TR	1111	1111	1111
										AS	1500	1500	1500
										RF	1278	1278	1278
137-142	B3888	138,3-140,8	32,6	73,2	72	31	179	49	1	TR	1119	1119	1119
										AS	1511	1511	1511
										RF	1287	1287	1287
142-147	B3890	143,3-145,8	35,2	73,2	72	33,6	184	51	1	TR	1126	1126	1126
										AS	1521	1521	1521
										RF	1295	1295	1295
147-152	B3891	148,3-150,8	37,6	73,2	72	36	188	52	2	TR	1132	1132	1132
										AS	1529	1529	1529
										RF	1302	1302	1302
157-162	B3892	158,3-160,8	41,6	75,2	74	40	198	54	2	TR	1158	1158	1158
										AS	1564	1564	1564
										RF	1332	1332	1332
167-172	B3893	168,3-170,8	44,7	79,2	78	43,1	210	60	2	TR	1185	1185	1185
										AS	1600	1600	1600
										RF	1363	1363	1363
177-182	B3894	178,3-180,8	46,3	86	85	44,7	225	64	2	TR	1211	1211	1211
										AS	1635	1635	1635
										RF	1393	1393	1393

Delivery Ex Works - Plazo de fabricación

1-2 Weeks - 1-2 Semanas

2-3 Weeks - 2-3 Semanas

3-4 Weeks - 3-4 Semanas

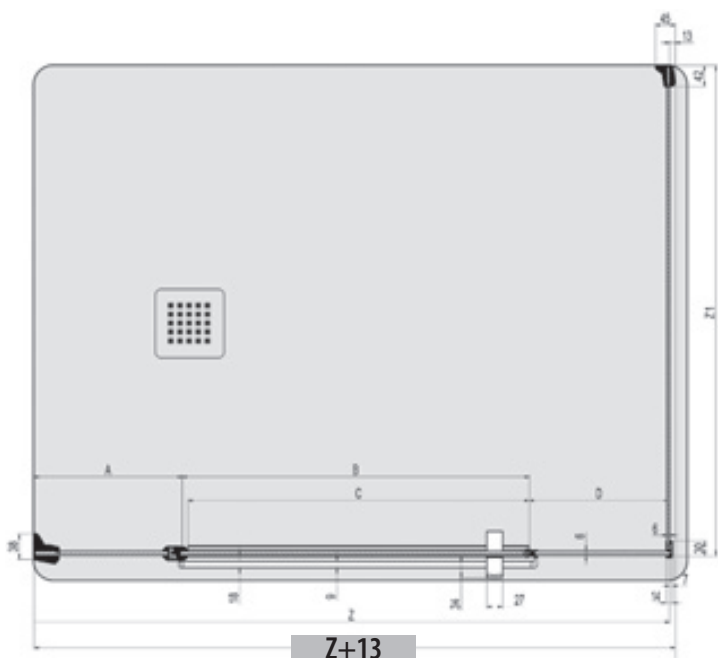
For the StarClean treatment add one week to the delivery time.

Para el tratamiento StarClean debe considerarse 1 semana mas en los tiempos de entrega.

Special products - Productos Especiales	Limits of measurements - Medidas limite	I [€]	II [€]	III [€]
	H max 217 cm / L max 200 cm - min 97 cm	200	215	250

Application form available online on the website: www.samo.it/it/prodotti-speciali - Formulario de solicitud disponible en línea en el sitio web: www.samo.it/it/prodotti-speciali

In case of cancellation after the acceptance, the total cost of the order will be debited. - En caso de anulación del pedido posterior a la confirmación del mismo, se adeudará el coste total presupuestado



Z1+18

Z1 + 1,8 _ Fixed panel for combination - Panel fijo para combinaciones (p. 270-1)

Cod.	B3850	B3851	B3852	B3853	B3854
Extension - Extensibilidad	65,8-68,3	68,3-70,8	70,8-73,8	73,8-75,8	75,8-78,3
Cod.	B3855	B3856	B3857	B3858	B3860
Extension - Extensibilidad	78,3-80,8	80,8-83,3	83,3-85,8	85,8-88,3	88,3-90,8
Cod.	B3861	B3862	B3863	B3864	B3865
Extension - Extensibilidad	90,8-93,3	98,3-100,8	100,8-103,3	108,3-110,8	110,8-113,3
Cod.	B3866	B3867			
Extension - Extensibilidad	118,3-120,8	120,8-123,3			



Limescale free glass treatment. Please specify when ordering € 100

Tratamiento Vidrio antical. Para ser solicitado en el momento de la orden € 100






Scans the QR code to connect to the website www.samo.it and see other profile and glass finishes
Escanea el código QR para conectarse al sitio web www.samo.it y ver otros perfiles y acabados de vidrio




-  195
cm
-  6
mm
- 
- 
- 
- 
- 
- 
- 
- 
- 
- 
- 
- 
- 
- 
- 
- 
- 
- 



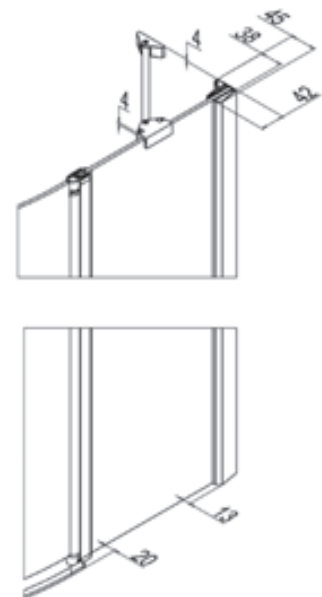
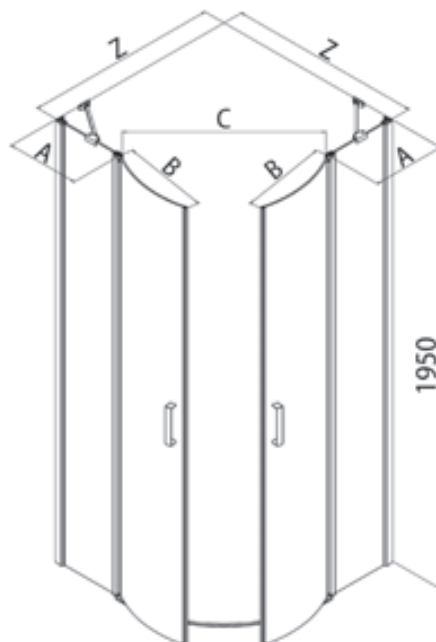
Panels finishing Acabado paneles

-  TR
transparent
transparente
-  AS
satin Acqua
satinado Acqua
-  RF
transparent serigraphy band
transparente serigrafía franja




Profiles finishing Acabado perfiles

-  ULU
brilliant chrome
chromo brillante
-  L91
white matt
blanco mate
-  L96
black matt
negro mate

Bifolding door, inwards folding doors opening.
Mampara con dos paneles acordeón plegables, abertura hacia el interior.



Measures (mm.) - Medidas (mm.)

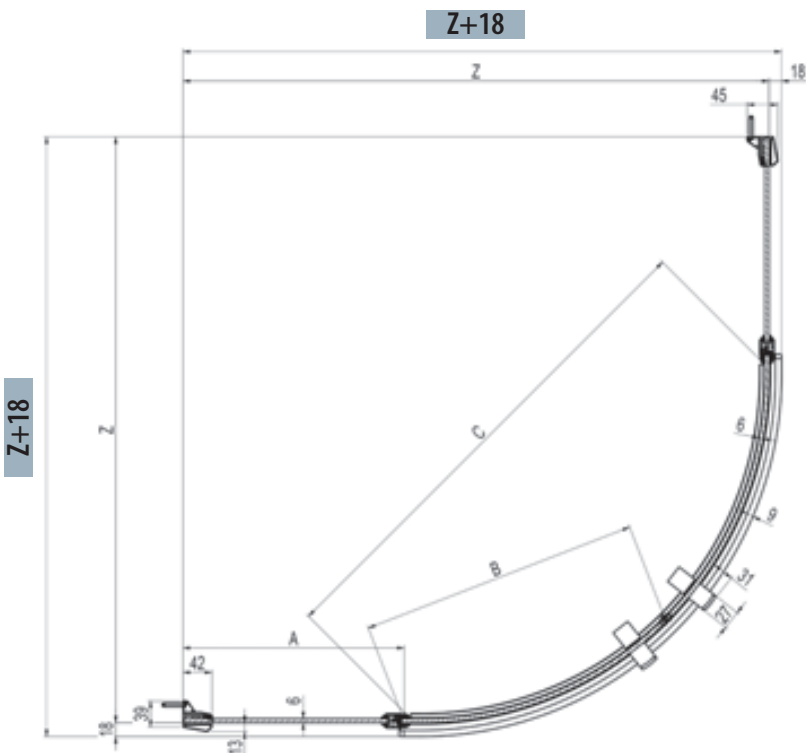
Extension Estensibilidad Z [cm]	Cod.	Maximum overall Medidas máxima Z+1,8 [cm]	A [cm]	B [cm]	C [cm]	 [dm³]	 [kg]	 [n°]	Panels Paneles	ULU [€]	L91 [€]	L96 [€]
75,5-78	B3873	77,3-79,8	22,1	40,6	73	266	50	2	TR	1455	1455	1455
									AS	1965	1965	1965
									RF	1674	1674	1674
85,5-88	B3872	87,3-89,8	32,1	40,6	73	300	50	2	TR	1498	1498	1498
									AS	2023	2023	2023
									RF	1723	1723	1723
95,5-98	B3874	97,3-99,8	42,1	40,6	73	320	52	2	TR	1544	1544	1544
									AS	2085	2085	2085
									RF	1776	1776	1776

Delivery Ex Works - Plazo de fabricacion	1-2 Weeks - 1-2 Semanas	2-3 Weeks - 2-3 Semanas	3-4 Weeks - 3-4 Semanas
--	-------------------------	-------------------------	-------------------------

For the StarClean treatment add one week to the delivery time.
 Para el tratamiento StarClean debe considerarse 1 semana mas en los tiempos de entrega.

Special products - Productos Especiales	Limits of measurements - Medidas limite	I [€]	II [€]	III [€]
	H max 195 cm / L max 120 cm - min 75,5 cm	250	//	400

Application form available online on the website: www.samo.it/it/prodotti-speciali - *Formulario de solicitud disponible en línea en el sitio web: www.samo.it/it/prodotti-speciali*
 In case of cancellation after the acceptance, the total cost of the order will be debited. - *En caso de anulación del pedido posterior a la confirmación del mismo, se adeudará el coste total presupuestado*



Limescale free glass treatment. Please specify when ordering € 100
 Tratamiento Vidrio antical. Para ser solicitado en el momento de la orden € 100



Scans the QR code to connect to the website www.samo.it and see other profile and glass finishes
 Escanea el código QR para conectarse al sitio web www.samo.it y ver otros perfiles y acabados de vidrio



- 195 cm
- 6 mm
-
-
-
-
-

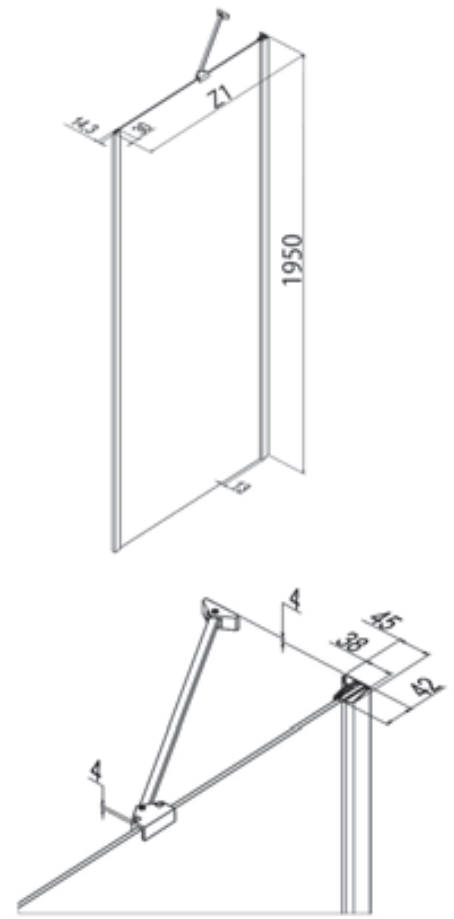
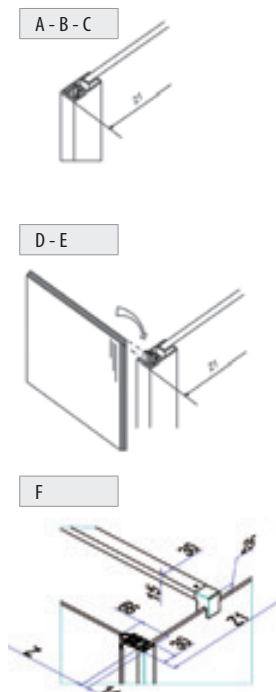
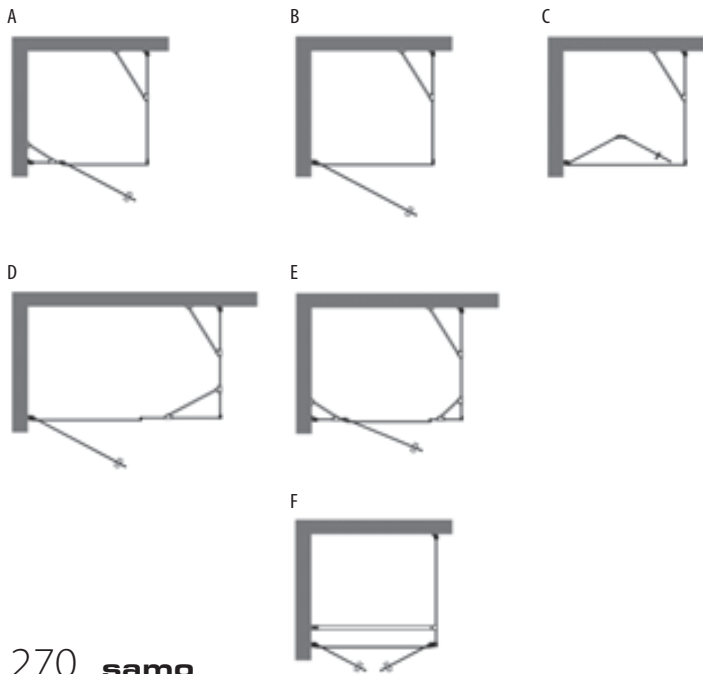
Panels finishing Acabado paneles

- TR
transparent
transparente
- AS
satin Acqua
satinado Acqua
- RF
transparent serigraphy band
transparente serigrafía franja




Profiles finishing Acabado perfiles

- ULU
brilliant chrome
chromo brillante
- L91
white matt
blanco mate
- L96
black matt
negro mate

Fixed panel for combinations to form 2 sides shower enclosures with corner or doors shower enclosure, also in rectangular sizes.
Panel fijo, combinaciones posibles para la formación de cabinas de ducha de dos lados, también en medidas rectangulares.
Juego de fijación es de serie y está incluido en el precio.



Measures (mm.) - Medidas (mm.)

Z1 [cm]	Cod.	A [cm]	B [cm]	C [cm]	 [dm ³]	 [kg]	 [n°]	Panels <i>Paneles</i>	ULU [€]	L91 [€]	L96 [€]
64-66,5	B3850	//	//	//	99	29	1	TR	484	484	484
								AS	654	654	654
								RF	557	557	557
66,5-69	B3851	//	//	//	101	29	1	TR	488	488	488
								AS	659	659	659
								RF	562	562	562
69-71,5	B3852	//	//	//	102	29	1	TR	491	491	491
								AS	663	663	663
								RF	565	565	565
71,5-74	B3853	//	//	//	112	29	1	TR	495	495	495
								AS	669	669	669
								RF	570	570	570
74-76,5	B3854	//	//	//	115	30	1	TR	497	497	497
								AS	671	671	671
								RF	572	572	572
76,5-79	B3855	//	//	//	117	31	1	TR	500	500	500
								AS	675	675	675
								RF	575	575	575
79-81,5	B3856	//	//	//	120	34	1	TR	504	504	504
								AS	681	681	681
								RF	580	580	580
81,5-84	B3857	//	//	//	137	35	1	TR	508	508	508
								AS	686	686	686
								RF	585	585	585
84-86,5	B3858	//	//	//	140	35	1	TR	513	513	513
								AS	693	693	693
								RF	590	590	590
86,5-89	B3860	//	//	//	143	35	1	TR	521	521	521
								AS	704	704	704
								RF	600	600	600
89-91,5	B3861	//	//	//	144	36	1	TR	524	524	524
								AS	708	708	708
								RF	603	603	603
96,5-99	B3862	//	//	//	156	37	1	TR	544	544	544
								AS	735	735	735
								RF	626	626	626
99-101,5	B3863	//	//	//	160	38	1	TR	561	561	561
								AS	758	758	758
								RF	646	646	646
106,5-109	B3864	//	//	//	162	39	1	TR	578	578	578
								AS	781	781	781
								RF	665	665	665
109-111,5	B3865	//	//	//	165	40	1	TR	597	597	597
								AS	806	806	806
								RF	687	687	687
116,5-119	B3866	//	//	//	168	41	1	TR	618	618	618
								AS	835	835	835
								RF	711	711	711
119-121,5	B3867	//	//	//	170	42	1	TR	637	637	637
								AS	860	860	860
								RF	733	733	733





Delivery Ex Works - *Plazo de fabricacion*1-2 Weeks - *1-2 Semanas*2-3 Weeks - *2-3 Semanas*3-4 Weeks - *3-4 Semanas*

For the StarClean treatment add one week to the delivery time.

Para el tratamiento StarClean debe considerarse 1 semana mas en los tiempos de entrega.


Special products - <i>Productos Especiales</i>	Limits of measurements - <i>Medidas limite</i>	I [€]	II [€]	III [€]
		H max 217 cm / L max 130 cm - min 50 cm	110	120

Application form available online on the website: www.samo.it/it/prodotti-speciali - *Formulario de solicitud disponible en línea en el sitio web: www.samo.it/it/prodotti-speciali*In case of cancellation after the acceptance, the total cost of the order will be debited. - *En caso de anulación del pedido posterior a la confirmación del mismo, se adeudará el coste total presupuestado*Limescale free glass treatment. Please specify when ordering € 50
Tratamiento Vidrio antical. Para ser solicitado en el momento de la orden € 50Scans the QR code to connect to the website
www.samo.it and see other profile and glass finishes*Escanea el código QR para conectarse al sitio web
www.samo.it y ver otros perfiles y acabados de vidrio*




-  195
cm
-  6
mm
- 
- 
- 
- 
- 
- 
- 
- 
- 
- 



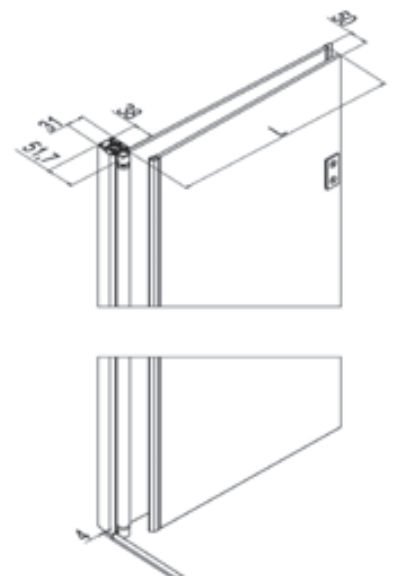
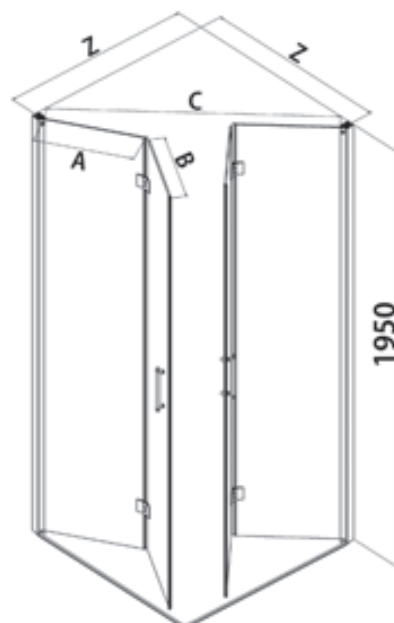
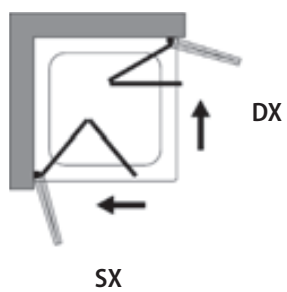
Panels finishing *Acabado paneles*

-  TR
transparent
transparente




Profiles finishing *Acabado perfiles*

-  ULU
brilliant chrome
chromo brillante
-  L91
white matt
blanco mate
-  L96
black matt
negro mate

Corner with 2 bifolding doors with inward and outward opening.
Angular con dos puertas plegables tanto hacia dentro como hacia fuera.



Measures (mm.) - *Medidas (mm.)*

Extension Estensibilidad Z [cm]	Cod.	Maximum overall Medidas máxima Z+1,1 [cm]	A [cm]	B [cm]	C [cm]	L [cm]	 [dm³]	 [kg]	 [n°]	Panels Paneles	L91-L96 [€]	ULU [€]
66-68	B9520 <small>one side - un lado</small>	67,1-69,1	30,6	29,8	75	30,6	102	24	1	TR	637	637
68-70	B9521 <small>one side - un lado</small>	69,1-71,1	31,6	30,8	78	31,6	106	24	1	TR	642	642
70-72	B9522 <small>one side - un lado</small>	71,1-73,1	32,6	31,8	81	32,6	108	24	1	TR	648	648
72-74	B9523 <small>one side - un lado</small>	73,1-75,1	33,6	32,8	84	33,6	110	24	1	TR	654	654
74-76	B9524 <small>one side - un lado</small>	75,1-77,1	34,6	33,8	87	34,6	115	25	1	TR	666	666
76-78	B9525 <small>one side - un lado</small>	77,1-79,1	35,6	34,8	90	35,6	118	26	1	TR	673	673
78-80	B9526 <small>one side - un lado</small>	79,1-81,1	36,6	35,8	93	36,6	121	28	1	TR	683	683
80-82	B9527 <small>one side - un lado</small>	81,1-83,1	37,6	36,8	96	37,6	122	29	1	TR	690	690
82-84	B9528 <small>one side - un lado</small>	83,1-85,1	38,6	37,8	99	38,6	125	30	1	TR	698	698
84-86	B9529 <small>one side - un lado</small>	85,1-87,1	39,6	38,8	102	39,6	126	31	1	TR	705	705
86-88	B9530 <small>one side - un lado</small>	87,1-89,1	40,6	39,8	105	40,6	127	32	1	TR	715	715
88-90	B9531 <small>one side - un lado</small>	89,1-91,1	41,6	40,8	108	41,6	131	33	1	TR	721	721
90-92	B9532 <small>one side - un lado</small>	91,1-93,1	42,6	41,8	111	42,6	133	34	1	TR	729	729
92-94	B9533 <small>one side - un lado</small>	93,1-95,1	43,6	42,8	114	43,6	136	35	1	TR	738	738
94-96	B9534 <small>one side - un lado</small>	95,1-97,1	44,6	43,8	117	44,6	139	37	1	TR	745	745
96-98	B9535 <small>one side - un lado</small>	97,1-99,1	45,6	44,8	120	45,6	142	38	1	TR	753	753
98-100	B9536 <small>one side - un lado</small>	99,1-101,1	46,6	45,8	123	46,6	144	39	1	TR	761	761

Delivery Ex Works - *Plazo de fabricacion*

1-2 Weeks - *1-2 Semanas*

2-3 Weeks - *2-3 Semanas*

3-4 Weeks - *3-4 Semanas*

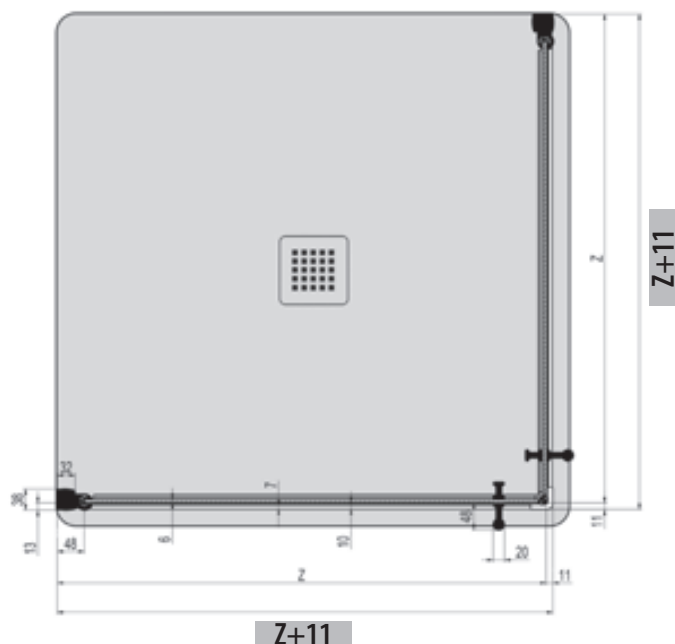
N.B. The values of the price table refer to a single side; add the amount of the two codes with the desired measurements to obtain the total price of the shower enclosure with a square or rectangular corner.

Wichtiger Hinweis: Los valores de la tabla de precios se refieren sólo a un lado; sumar el importe de los dos códigos con la medida deseada a fin de obtener el precio total de una cabina ducha de ángulo cuadrada o rectangular.

Special products - <i>Productos Especiales</i>	Limits of measurements - <i>Medidas limite</i>	I [€]	II [€]	III [€]
	H max 217 cm / L max 110 cm - min 60 cm	135	170	200

Application form available online on the website: www.samo.it/it/prodotti-speciali - *Formulario de solicitud disponible en línea en el sitio web: www.samo.it/it/prodotti-speciali*

In case of cancellation after the acceptance, the total cost of the order will be debited. - *En caso de anulación del pedido posterior a la confirmación del mismo, se adeudará el coste total presupuestado*



Fixed panel for combination - *Panel fijo para combinaciones (p. 270-1)*

Cod.	B3850	B3851	B3852	B3853	B3854	B3855
	64-66,5	66,5-69	69-71,5	71,5-74	74-76,5	76,5-79
Cod.	B3856	B3857	B3858	B3860	B3861	B3862
	79-81,5	81,5-84	84-86,5	86,5-89	89-91,5	96,5-99
Cod.	B3863	B3864	B3865	B3866	B3867	
	99-101,5	106,5-109	109-111,5	116,5-119	119-121,5	



Limescale free glass treatment. Please specify when ordering **€ 50**

Tratamiento Vidrio antical. Para ser solicitado en el momento de la orden € 50




Scans the QR code to connect to the website www.samo.it and see other profile and glass finishes

Escanea el código QR para conectarse al sitio web www.samo.it y ver otros perfiles y acabados de vidrio




-  195
cm
-  6
mm
- 
- 
- 
- 
- 
- 
- 
- 
- 
- 



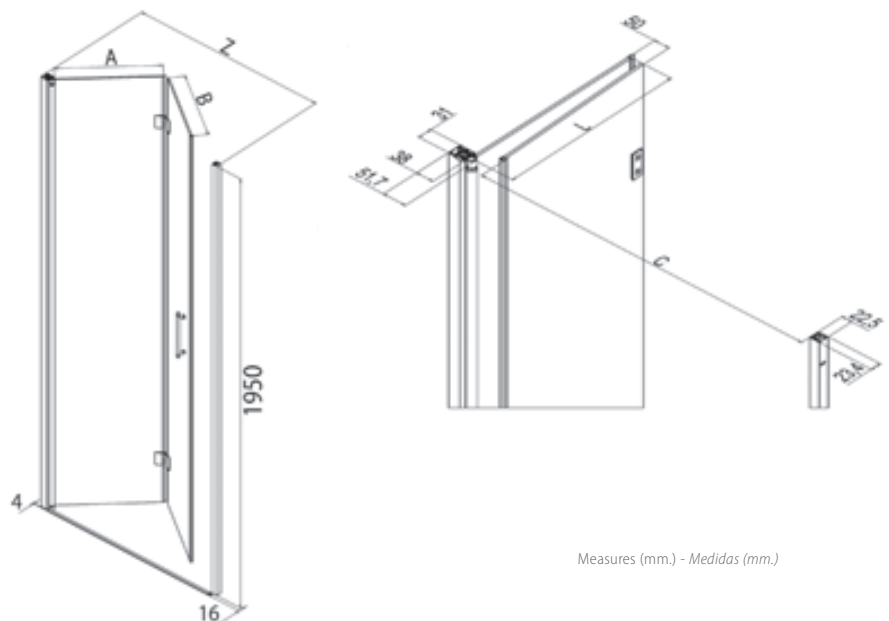
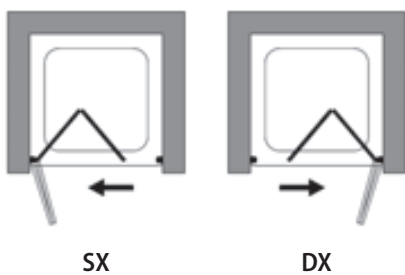
Panels finishing *Acabado paneles*

-  TR
transparent
transparente




Profiles finishing *Acabado perfiles*

-  ULU
brilliant chrome
cromo brillante
-  L91
white matt
blanco mate
-  L96
black matt
negro mate

Shower enclosure with bifolding door opening.
Mampara de ducha con apertura de dos paneles acordeón plegables.



Measures (mm.) - *Medidas (mm.)*

Extension Estensibilidad Z [cm]	Cod.	A [cm]	B [cm]	C [cm]	L [cm]	 [dm ³]	 [kg]	 [n°]	Panels Paneles	L91-L96 [€]	ULU [€]
66-69	B9541	29,6	28,3	54	29,6	63	25	1	TR	788	788
69,5-72,5	B9542	31,6	29,8	58	31,6	66	27	1	TR	797	797
73-76	B9543	33,6	31,3	61	33,6	68	28	1	TR	808	808
76,5-79,5	B9544	35,6	32,8	65	35,6	70	29	1	TR	818	818
80-83	B9545	36,6	35,3	68	36,6	73	30	1	TR	826	826
83,5-86,5	B9546	38,6	36,8	72	38,6	76	31	1	TR	835	835
87-90	B9547	40,6	38,3	75	40,6	79	32	1	TR	842	842
90,5-93,5	B9548	42,6	39,8	79	42,6	80	33	1	TR	852	852

Delivery Ex Works - Plazo de fabricacion

1-2 Weeks - 1-2 Semanas

2-3 Weeks - 2-3 Semanas

3-4 Weeks - 3-4 Semanas

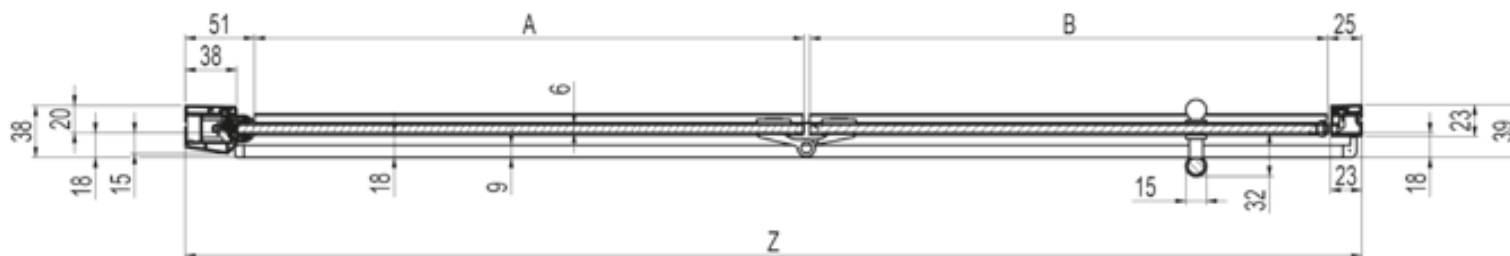
N.B. The values of the price table refer to a single side: add the amount of the two codes with the desired measurements to obtain the total price of the shower enclosure with a square or rectangular corner.

Wichtiger Hinweis: Los valores de la tabla de precios se refieren sólo a un lado: sumar el importe de los dos códigos con la medida deseada a fin de obtener el precio total de una cabina ducha de ángulo cuadrada o rectangular.

Special products - Productos Especiales	Limits of measurements - Medidas limite	I [€]	II [€]	III [€]
	H max 217 cm / L max 110 cm - min 60 cm	170	200	230

Application form available online on the website: www.samo.it/it/prodotti-speciali - Formulario de solicitud disponible en línea en el sitio web: www.samo.it/it/prodotti-speciali

In case of cancellation after the acceptance, the total cost of the order will be debited. - En caso de anulación del pedido posterior a la confirmación del mismo, se adeudará el coste total presupuestado



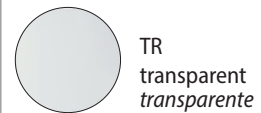
Limescale free glass treatment. Please specify when ordering € 50
 Tratamiento Vidrio antical. Para ser solicitado en el momento de la orden € 50





Scans the QR code to connect to the website www.samo.it and see other profile and glass finishes
 Escanea el código QR para conectarse al sitio web www.samo.it y ver otros perfiles y acabados de vidrio



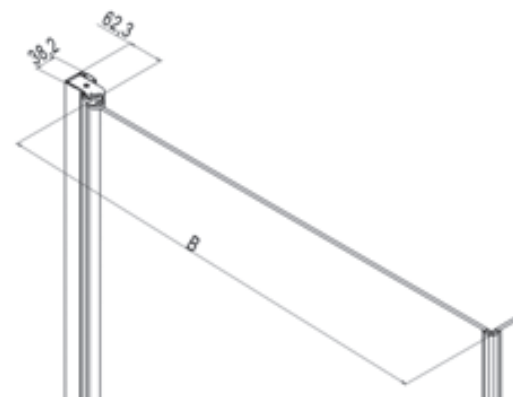
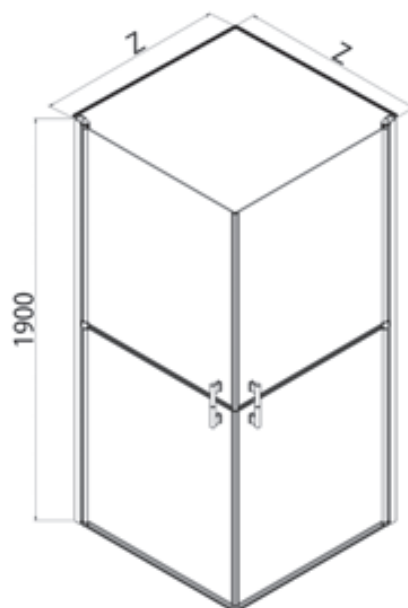
Panels finishing Acabado paneles






Profiles finishing Acabado perfiles



Corner shower enclosure with two inward and outward opening pivot doors, that are divisible for better managing people in the inside.
Angular con puertas abatibles hacia dentro y hacia fuera, divisibles en 2 mitades para un mejor acceso a la persona en el interior.



Measures (mm.) - Medidas (mm.)

Extension Estensibilidad Z [cm]	Cod.	Maximum overall Medidas máxima Z+1,1 [cm]	B [cm]	C [cm]	D [cm]	 [dm³]	 [kg]	 [n°]	Panels Paneles	L91-L96 [€]	ULU [€]
66-68	B9501 <small>one side - un lado</small>	67,1-69,1	60	84	6-8	108	24	1	TR	839	839
68-70	B9502 <small>one side - un lado</small>	69,1-71,1	62	87	6-8	109	24	1	TR	843	843
70-72	B9503 <small>one side - un lado</small>	71,1-73,1	64	89	6-8	112	24	1	TR	848	848
72-74	B9504 <small>one side - un lado</small>	73,1-75,1	66	92	6-8	115	24	1	TR	855	855
74-76	B9505 <small>one side - un lado</small>	75,1-77,1	68	95	6-8	122	25	1	TR	859	859
76-78	B9506 <small>one side - un lado</small>	77,1-79,1	70	98	6-8	125	26	1	TR	864	864
78-80	B9507 <small>one side - un lado</small>	79,1-81,1	72	101	6-8	128	28	1	TR	868	868
80-82	B9508 <small>one side - un lado</small>	81,1-83,1	74	103	6-8	134	29	1	TR	873	873
82-84	B9509 <small>one side - un lado</small>	83,1-85,1	76	106	6-8	134	30	1	TR	878	878
84-86	B9510 <small>one side - un lado</small>	85,1-87,1	78	109	6-8	137	31	1	TR	884	884
86-88	B9511 <small>one side - un lado</small>	87,1-89,1	80	112	6-8	140	32	1	TR	888	888
88-90	B9512 <small>one side - un lado</small>	89,1-91,1	82	115	6-8	143	33	1	TR	893	893
90-92	B9513 <small>one side - un lado</small>	91,1-93,1	84	118	6-8	146	34	1	TR	899	899
92-94	B9514 <small>one side - un lado</small>	93,1-95,1	86	120	6-8	149	35	1	TR	902	902
94-96	B9515 <small>one side - un lado</small>	95,1-97,1	88	123	6-8	152	37	1	TR	907	907
96-98	B9516 <small>one side - un lado</small>	97,1-99,1	90	126	6-8	155	38	1	TR	912	912
98-100	B9517 <small>one side - un lado</small>	99,1-101,1	92	128	6-8	158	39	1	TR	917	917

Delivery Ex Works - *Plazo de fabricacion*

1-2 Weeks - *1-2 Semanas*

2-3 Weeks - *2-3 Semanas*

3-4 Weeks - *3-4 Semanas*


N.B. The values of the price table refer to a single side: add the amount of the two codes with the desired measurements to obtain the total price of the shower enclosure with a square or rectangular corner.

Wichtiger Hinweis: Los valores de la tabla de precios se refieren sólo a un lado: sumar el importe de los dos códigos con la medida deseada a fin de obtener el precio total de una cabina ducha de ángulo cuadrada o rectangular.

Special products - <i>Productos Especiales</i>	Limits of measurements - <i>Medidas limite</i>	I [€]	II [€]	III [€]
	H max 217 cm / L max 110 cm - min 60 cm	135	170	200

Application form available online on the website: www.samo.it/it/prodotti-speciali - *Formulario de solicitud disponible en línea en el sitio web: www.samo.it/it/prodotti-speciali*

In case of cancellation after the acceptance, the total cost of the order will be debited. - *En caso de anulación del pedido posterior a la confirmación del mismo, se adeudará el coste total presupuestado*



Z+11



Limescale free glass treatment. Please specify when ordering **€ 50**
Tratamiento Vidrio antical. Para ser solicitado en el momento de la orden € 50




Scans the QR code to connect to the website www.samo.it and see other profile and glass finishes
Escanea el código QR para conectarse al sitio web www.samo.it y ver otros perfiles y acabados de vidrio

Flex



Tempered glass finishing panels
Acabado paneles en cristal templado




TR
transparent
transparente

Polystyrene finishing panels
Acabado paneles en poliestireno




SE
polystyrene Setola
polystyren Setola

Aluminium finishing profiles
Acabado perfiles de aluminio



L01
white
Setola

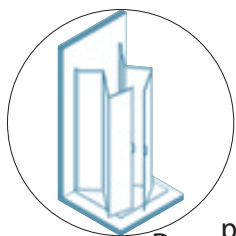
The corners - *Angulares*



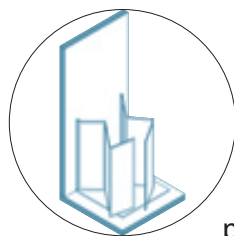
p. 280
Peninsula - Península



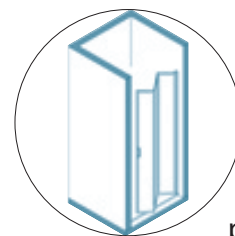
p. 281



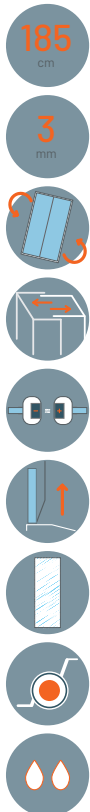
p. 282
Doors - Frontales



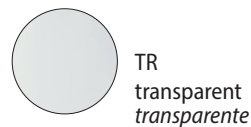
p. 283



p. 284



Tempered glass finishing panels
Acabado paneles en cristal templado



Polystyrene finishing panels
Acabado paneles en poliestireno



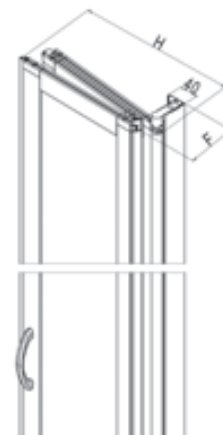
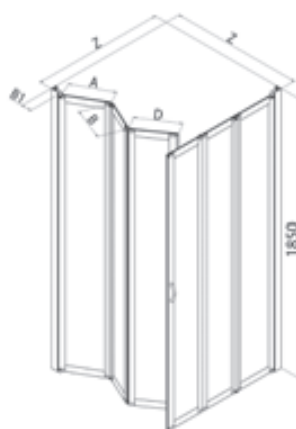
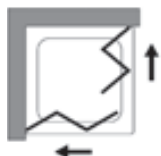
Aluminium finishing profiles
Acabado perfiles de aluminio



Folding opening inwards and outwards with hinges at 180°.
Abertura con panel plegable hacia el interior o el exterior con articulaciones a 180°.

Z [cm]	Cod.	A [cm]	B [cm]	B1 [cm]	D [cm]	E [cm]	F [cm]	G [cm]	H [cm]	[dm³]	[kg]	[n°]	Panels / Paneles	L01 [€]
64-68	B3522	19	18	6,8-10,8	19,5	9,5-13,5	9,5-13,5	21	22,5	94	28	1	TR	729
											22	1	SE	717
68-72	B3523	21,5	18,5	6,8-10,8	20,5	9,5-13,5	9,5-13,5	23,5	25	101	29	1	TR	741
											22	1	SE	726
72-76	B3524	22	20	6,8-10,8	22	9,5-13,5	9,5-13,5	24	25,5	103	30	1	TR	751
											22	1	SE	737
76-80	B3525	23,5	21,5	6,8-10,8	23,5	9,5-13,5	9,5-13,5	25,5	27	109	32	1	TR	764
											23	1	SE	750
80-84	B3526	25,5	22,5	6,8-10,8	24,5	9,5-13,5	9,5-13,5	27,5	29	114	33	1	TR	777
											23	1	SE	762
84-88	B3527	26,5	24	6,8-10,8	26	9,5-13,5	9,5-13,5	28,5	30	120	34	1	TR	788
											24	1	SE	774
88-92	B3528	27,5	25,5	6,8-10,8	27,5	9,5-13,5	9,5-13,5	29,5	31	126	35	1	TR	800
											25	1	SE	786
68-72/88-92	B3543	21,5/27,5	18,5/25,5	6,8-10,8	20,5/27,5	9,5-13,5	9,5-13,5	23,5/29,5	25/31	126	37	1	TR	772
72-76/88-92	B3544	22/27,5	20/25,5	6,8-10,8	22/27,5	9,5-13,5	9,5-13,5	24/29,5	25,5/31	126	26	1	SE	757
											38	1	TR	777
											26	1	SE	763

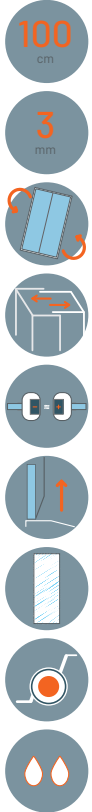
Special products - Producto especiales (p.285)




Scans the QR code to connect to the website
www.samo.it and see other profile and glass finishes
Escanea el código QR para conectarse al sitio web
www.samo.it y ver otros perfiles y acabados de vidrio

H 100 cm.
V 3 mm.

Corner enclosure with two bifolding panels
Mampara angular en dos lados con hojas plegables

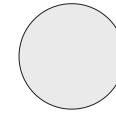


Polystyrene finishing panels
Acabado paneles en poliestireno






SE
polystyrene Setola
poliestireno Setola

Aluminium finishing profiles
Acabado perfiles de aluminio

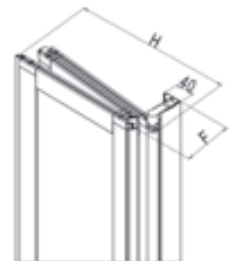
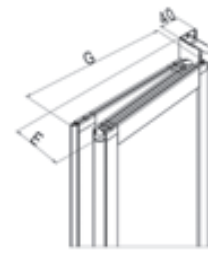
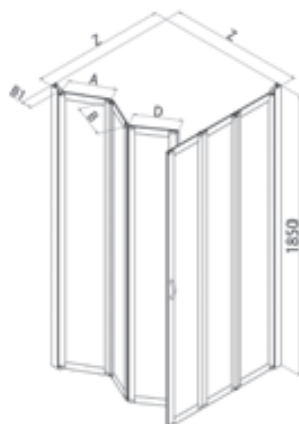
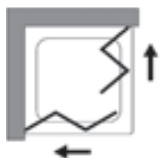


L01
white
blanco

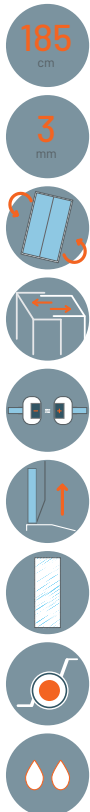
Folding opening inwards and outwards with hinges at 180°.
Abertura con panel plegable hacia el interior o el exterior con articulaciones a 180°.

Z [cm]	Cod.	A [cm]	B [cm]	B1 [cm]	D [cm]	E [cm]	F [cm]	G [cm]	H [cm]	 [dm ³]	 [kg]	 [n°]	Panels <i>Paneles</i>	L01 [€]
76-80	B3625	23,5	21,5	6,8-10,8	23,5	9,5-13,5	9,5-13,5	25,5	27	51	12	1	SE	476
88-92	B3628	27,5	25,5	6,8-10,8	27,5	9,5-13,5	9,5-13,5	29,5	31	59	14	1	SE	490
Delivery Ex Works - <i>Plazo de fabricacion</i>					1-2 Weeks - <i>1-2 Semanas</i>			2-3 Weeks - <i>2-3 Semanas</i>			3-4- Weeks - <i>3-4 Semanas</i>			

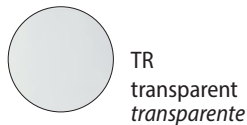
Special products - *Producto especiales (p.285)*



Scans the QR code to connect to the website
www.samo.it and see other profile and glass finishes
Escanea el código QR para conectarse al sitio web
www.samo.it y ver otros perfiles y acabados de vidrio



Tempered glass finishing panels
Acabado paneles en cristal templado



Polystyrene finishing panels
Acabado paneles en poliestireno



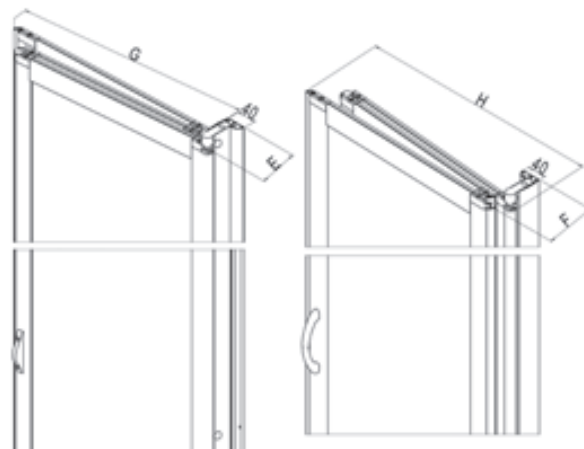
Aluminium finishing profiles
Acabado perfiles de aluminio



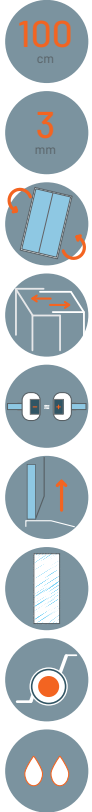
Folding opening inwards and outwards with hinges at 180°.
Abertura con panel plegable hacia el interior o el exterior con articulaciones a 180°.

Z [cm]	Cod.	A [cm]	B [cm]	B1 [cm]	C [cm]	D [cm]	E [cm]	F [cm]	G [cm]	H [cm]	[dm³]	[kg]	[n°]	Panels Paneles	L01 [€]
63-67	B3532	29	26,5	6,8-10,8	65	31	10-14	9,5-13,5	33	34,5	127	39	1	TR	868
														SE	812
67-71	B3533	30,5	28,5	6,8-10,8	70	33,5	10-14	9,5-13,5	35,5	37	137	40	1	TR	885
														SE	829
71-75	B3534	33	30	6,8-10,8	75	36	10-14	9,5-13,5	38	39,5	144	41	1	TR	900
														SE	844
75-79	B3535	34,5	32,5	6,8-10,8	77	37	10-14	9,5-13,5	39	40,5	150	42	1	TR	917
														SE	861
79-83	B3536	36,5	34,5	6,8-10,8	80	38,5	10-14	9,5-13,5	40,5	42	161	43	1	TR	932
														SE	878
83-87	B3537	38,5	36,5	6,8-10,8	85	41	10-14	9,5-13,5	43	44,5	165	44	1	TR	949
														SE	894
87-91	B3538	40,5	38,5	6,8-10,8	90	43,5	10-14	9,5-13,5	45,5	47	174	45	1	TR	970
														SE	908


Special products - Producto especiales (p.285)



Scans the QR code to connect to the website
www.samo.it and see other profile and glass finishes
Escanea el código QR para conectarse al sitio web
www.samo.it y ver otros perfiles y acabados de vidrio

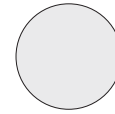


Polystyrene finishing panels
Acabado paneles en poliestireno



SE
polystyrene Setola
poliestireno Setola

Aluminium finishing profiles
Acabado perfiles de aluminio

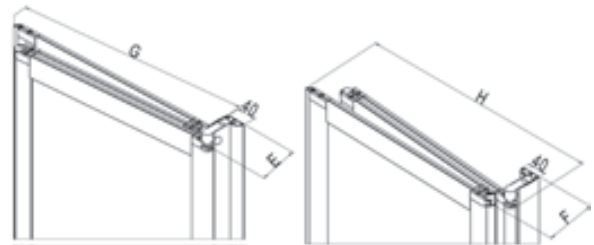


L01
white
blanco

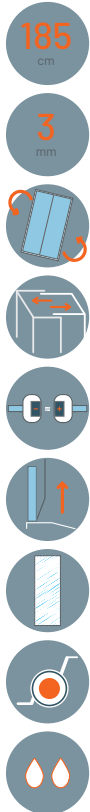
Dedicate solutions for specific needs, for example for elderly or disabled people.
Pensado para su uso por parte de ancianos y disminuidos físicos.

Z [cm]	Cod.	A [cm]	B [cm]	B1 [cm]	C [cm]	D [cm]	E [cm]	F [cm]	G [cm]	H [cm]	[dm ³]	[kg]	[n°]	Panels <i>Paneles</i>	L01 [€]
79-83	B3636	36,5	34,5	6,8-10,8	80	38,5	10-14	9,5-13,5	40,5	42	63	15	1	SE	625
87-91	B3638	40,5	38,5	6,8-10,8	90	43,5	10-14	9,5-13,5	45,5	47	70	18	1	SE	641
Delivery Ex Works - <i>Plazo de fabricacion</i>							1-2 Weeks - <i>1-2 Semanas</i>			2-3 Weeks - <i>2-3 Semanas</i>			3-4 Weeks - <i>3-4 Semanas</i>		

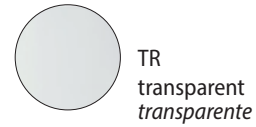
Special products - *Producto especiales (p.285)*



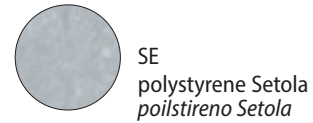
Scans the QR code to connect to the website
www.samo.it and see other profile and glass finishes
Escanea el código QR para conectarse al sitio web
www.samo.it y ver otros perfiles y acabados de vidrio



Tempered glass finishing panels
Acabado paneles en cristal templado



Polystyrene finishing panels
Acabado paneles en poliestireno



Aluminium finishing profiles
Acabado perfiles de aluminio



Folding opening inwards and outwards with hinges at 180°.
Abertura con panel plegable hacia el interior o el exterior con articulaciones a 180°.

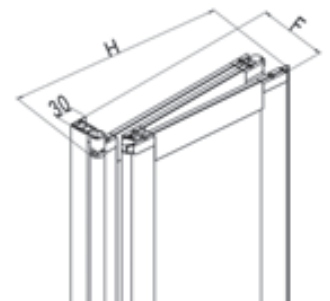
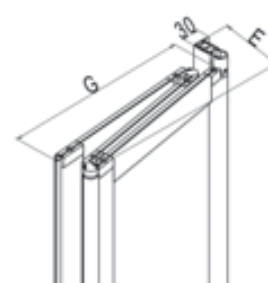
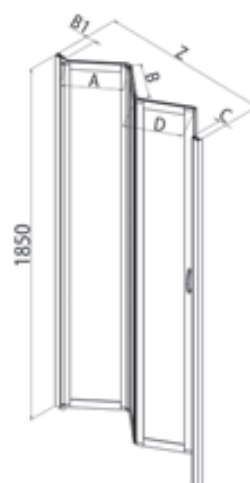
Z [cm]	Cod.	A [cm]	B [cm]	B1 [cm]	C [cm]	D [cm]	E [cm]	F [cm]	G [cm]	H [cm]	[dm³]	[kg]	[n°]	Panels <i>Paneles</i>	L01 [€]
63-67	B3512	19	17	5-7	4-6	19	9,5-11	10-12	22	23,5	63	17	1	TR	410
												11	1	SE	402
67-71	B3513	21	18	5-7	4-6	20	9,5-11	10-12	23	24,5	67	17	1	TR	418
												12	1	SE	406
71-75	B3514	21,5	20	5-7	4-6	21,5	9,5-11	10-12	24,5	26	70	18	1	TR	429
												12	1	SE	412
75-79	B3515	23	21,5	5-7	4-6	23	9,5-11	10-12	26	27,5	74	19	1	TR	435
												13	1	SE	417
79-83	B3516	24,5	22,5	5-7	4-6	24	9,5-11	10-12	27	28,5	78	19	1	TR	443
												13	1	SE	423
83-87	B3517	25,5	24	5-7	4-6	25,5	9,5-11	10-12	28,5	30	81	20	1	TR	451
												13	1	SE	429
87-91	B3518	27,5	25	5-7	4-6	26,5	9,5-11	10-12	29,5	31	94	20	1	TR	457
												14	1	SE	437

Delivery Ex Works - *Plazo de fabricacion*

1-2 Weeks - *1-2 Semanas*

2-3 Weeks - *2-3 Semanas*

3-4 Weeks - *3-4 Semanas*



Scans the QR code to connect to the website
www.samo.it and see other profile and glass finishes
Escanea el código QR para conectarse al sitio web
www.samo.it y ver otros perfiles y acabados de vidrio

Bottom seal edgese on one, two or three sides.
Burletes inferiores de uno, dos o tres lados

Bottom seal edges are available upon request as the shower enclosure is not fitted with either top or bottom profiles. The seal edge is supplied in one length: cut the seal edge to the appropriate size when installing it.

The seal edges are suitable:

- for Flex niche (art. CO118-CO158),
- corner with two sides (art. CO128-CO168),
- and corner with three sides (art. CO138-CO148).

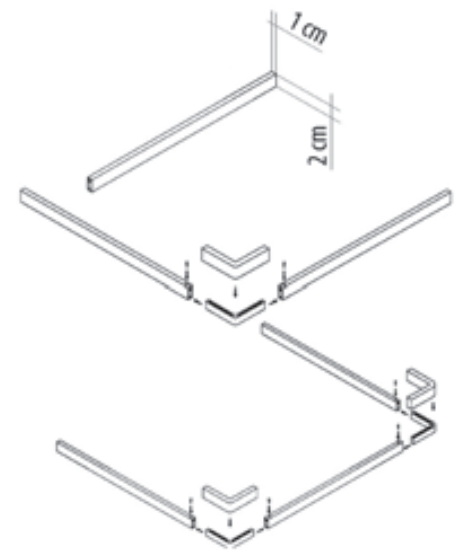
Los burletes inferiores están disponibles bajo pedido, pues la cabina ducha está desprovista de burletes inferiores y superiores.

El burlete se sirve con el largo máximo y al montarlo se cortará según la medida deseada

Adecuados para la versión Flex para ducha empotrada (art. CO118-CO158),

para angular con dos lados (art. CO128-CO168),

o para ángulo con tres lados (art. CO138-CO148).



Flex

Cod.	Maximum Overall - Medidas [cm]	L01 [€]
CO118	91	36
CO128	92x92	50
CO138	91x91x91	61
CO148	120x120x120	73
CO158	120	47
CO168	120x120	61

Delivery Ex Works - Plazo de fabricacion	1-2 Weeks - 1-2 Semanas	2-3 Weeks - 2-3 Semanas	3-4 Weeks - 3-4 Semanas
--	-------------------------	-------------------------	-------------------------

Corner enclosure with two bifolding panels H 185 - Mampara angular en dos lados con hojas plegables H 185

Special products - Productos Especiales	Limits of Measurements - Medidas Limite	I [€]	II [€]	III [€]
Glass - Vidrio	H max 200 cm - min 100 cm / L max 92 cm - min 46 cm	105	135	155
Polystyrene - Polistireno	H max 200 cm - min 100 cm / L max 120 cm - min 46 cm	105	135	155

Corner enclosure with two bifolding panels H 100 - Mampara angular en dos lados con hojas plegables H 100

Special products - Productos Especiales	Limits of Measurements - Medidas Limite	I [€]	II [€]	III [€]
Polystyrene - Polistireno	H max 100 cm / L max 120 cm - min 46 cm	105	135	155

Three sides corner enclosure with bifolding panels H 185 - Mampara angular en dos lados con hojas plegables H 185

Special products - Productos Especiales	Limits of Measurements - Medidas Limite	I [€]	II [€]	III [€]
Glass - Vidrio	H max 200 cm - min 100 cm / L max 91 cm - min 36 cm	155	175	200
Polystyrene - Polistireno	H max 200 cm - min 100 cm / L max 100 cm - min 36 cm	155	175	200

Three sides corner enclosure with bifolding panels H 100 - Mampara angular en dos lados con hojas plegables H 100

Special products - Productos Especiales	Limits of Measurements - Medidas Limite	I [€]	II [€]	III [€]
Polystyrene - Polistireno	H max 100 cm / L max 100 cm - min 36 cm	155	175	200

Three folding panels - Puerta de tres hojas plegables

Special products - Productos Especiales	Limits of Measurements - Medidas Limite	I [€]	II [€]	III [€]
Glass - Vidrio	H max 200 cm - min 100 cm / L max 109 cm - min 46 cm	90	125	155
Polystyrene - Polistireno	H max 200 cm - min 100 cm / L max 120 cm - min 46 cm	90	125	155

America
quattro SP






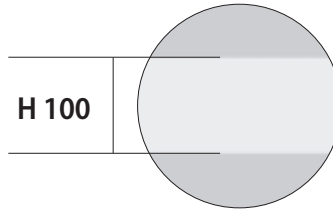
America quattro SP



Panels finishing - *Acabado paneles*



TR
transparent
transparente




RF
transparent with band
transparente con franja


Profiles finishing - *Acabado perfiles*



ULU
brilliant chrome
aluminio cromo
brillante

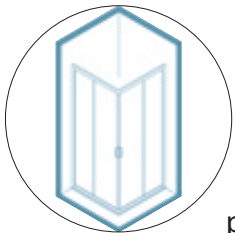


L91
matt white
blanco mate

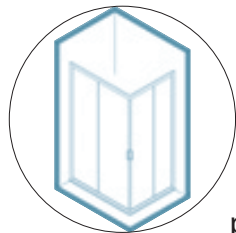


L96
black
negro

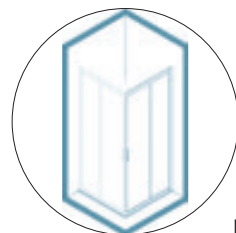
Corners - *Angulares*



p. 290

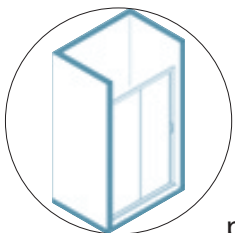


p. 291

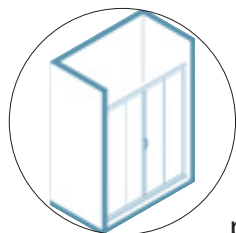


p. 292

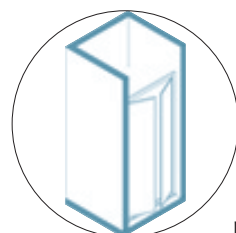
Doors - *Frontales*



p. 294

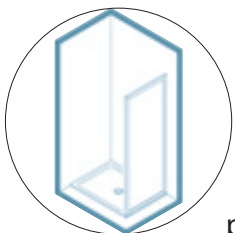


p. 296



p. 297

Fixed Walls - *Paneles fijos*



p. 298

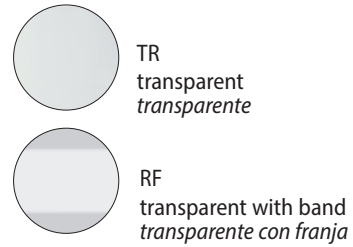
America 4 SP

H 190 cm.
V 4 mm.


Corner shower enclosure
Angular de dos hojas correderas



Panels finishing Acabado paneles



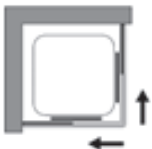
Profiles finishing Acabado perfiles



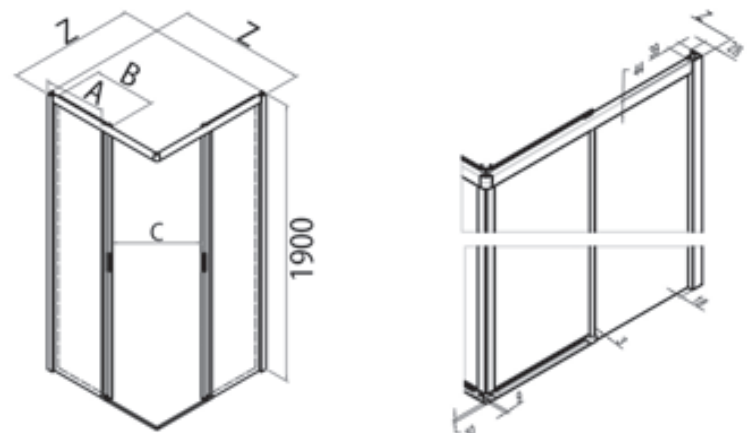
Corner shower enclosure, opening with sliding panels, two fixed and two can be opened
Mampara de ducha angular con dos hojas fijas y dos correderas.

Z [cm]	Cod.	A [cm]	B [cm]	B1 [cm]	C [cm]	D [cm]	[dm ³]	[kg]	[n°]	Panels Paneles	L91 [€]	L96 [€]	ULU [€]
67-69	B6312	32-34	32,5	//	36	//	170	27	1	TR	690	690	702
										RF	794	794	808
69-71	B6313	33-35	33,5	//	37	//	176	28	1	TR	690	690	702
										RF	794	794	808
73-75	B6314	35-37	35,5	//	40	//	184	30	1	TR	709	709	719
										RF	816	816	827
77-79	B6315	37-39	37,5	//	43	//	197	31	1	TR	729	729	739
										RF	839	839	850
79-81	B6316	38-40	38,5	//	44	//	202	33	1	TR	729	729	739
										RF	839	839	850
83-85	B6317	40-42	40,5	//	47	//	209	34	1	TR	750	750	761
										RF	863	863	876
87-89	B6318	42-44	42,5	//	50	//	218	36	1	TR	768	768	779
										RF	884	884	896
89-91	B6319	43-45	43,5	//	51	//	223	37	1	TR	768	768	779
										RF	884	884	896

Special products - Producto especiales (p.299)



Scans the QR code to connect to the website www.samo.it and see other profile and glass finishes
Escanear el código QR para conectarse al sitio web www.samo.it y ver otros perfiles y acabados de vidrio



Limescale free glass treatment. Please specify when ordering € 100
Tratamiento Vidrio antical. Para ser solicitado en el momento de la orden € 100

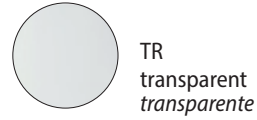
America 4 SP

H 190 cm.
V 4 mm.

Rectangular corner shower enclosure
Angular de dos hojas rectangular



Panels finishing *Acabado paneles*



Profiles finishing *Acabado perfiles*



Rectangular corner shower enclosure, opening with sliding panels, two fixed and two can be opened.
Mampara de ducha rectangular con dos hojas fijas y dos correderas.

Z-Z1 [cm]	Cod.	A [cm]	B [cm]	B1 [cm]	C [cm]	D [cm]	[dm³]	[kg]	[n°]	Panels <i>Paneles</i>	L91 [€]	L96 [€]	ULU [€]
87-89/67-69	B6372	32-34	32,5	42,5	43	42-44	197	31	1	TR	720	720	734
										RF	828	828	845
89-91/73-75	B6374	35-37	35,5	43,5	45	43-45	202	33	1	TR	740	740	750
										RF	851	851	863
99-101/79-81	B6376	38-40	38,5	48,5	51	48-50	223	37	1	TR	758	758	807
										RF	872	872	929
99-101/67-69	B6378	32-34	32,5	48,5	47	48-50	206	34	1	TR	744	744	765
										RF	856	856	880

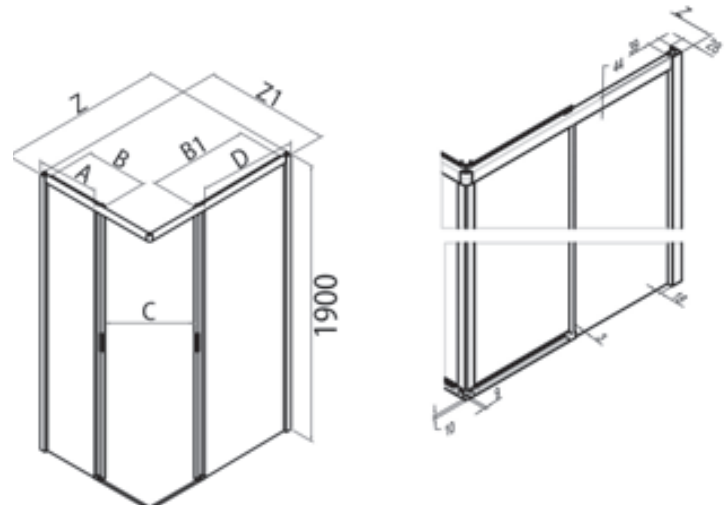
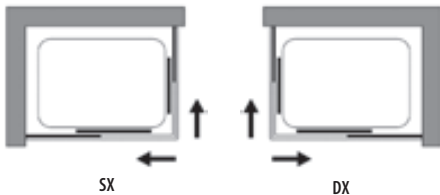
Delivery Ex Works - *Plazo de fabricacion*

1-2 Weeks - *1-2 Semanas*

2-3 Weeks - *2-3 Semanas*

3-4 Weeks - *3-4 Semanas*

Special products - *Producto especiales (p.299)*



Scans the QR code to connect to the website www.samo.it and see other profile and glass finishes
Escanea el código QR para conectarse al sitio web www.samo.it y ver otros perfiles y acabados de vidrio





Limescale free glass treatment. Please specify when ordering € 100
Tratamiento Vidrio antical. Para ser solicitado en el momento de la orden € 100

America 4 SP




America 4 SP



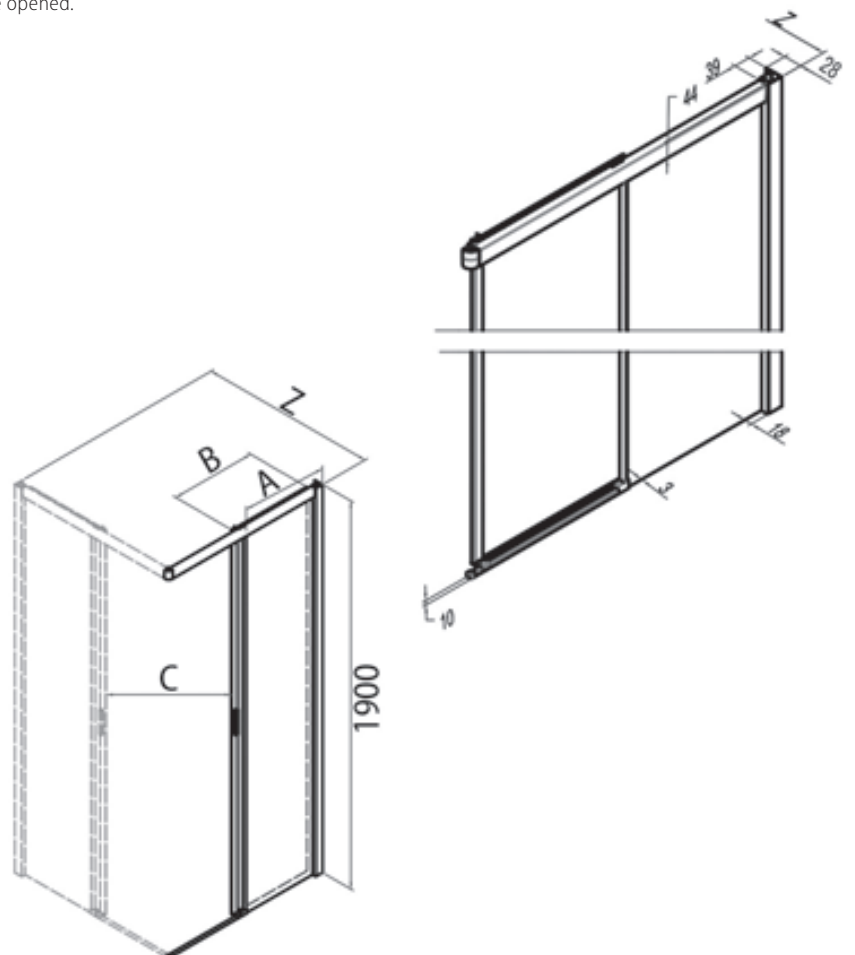
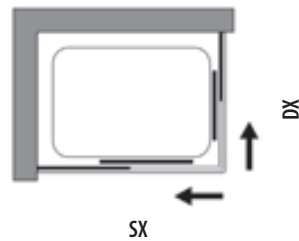
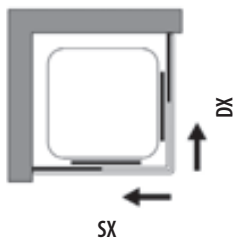
Panels finishing Acabado paneles

-  TR
transparent
transparente
-  RF
transparent with band
transparente con franja




Profiles finishing Acabado perfiles

-  ULU
brilliant chrome
aluminio cromo brillante
-  L91
matt white
blanco mate
-  L96
black matt
negro mate

Corner shower enclosure, opening with sliding panels, two fixed and two can be opened.
Mampara de ducha angular con dos hojas fijas y dos correderas.



Scans the QR code to connect to the website
www.samo.it and see other profile and glass finishes
Escanea el código QR para conectarse al sitio web
www.samo.it y ver otros perfiles y acabados de vidrio

Z [cm]	Cod.	A [cm]	B [cm]	B1 [cm]	C [cm]	D [cm]	 [dm³]	 [kg]	 [n°]	Panels Paneles	L91 [€]	L96 [€]	ULU [€]
67-69	B6382	32-34	32,5	//	36	//	118	19	1	TR	357	357	371
										RF	411	411	427
69-71	B6383	33-35	33,5	//	37	//	122	20	1	TR	357	357	371
										RF	411	411	427
73-75	B6384	35-37	35,5	//	40	//	128	21	1	TR	367	367	379
										RF	423	423	436
77-79	B6385	37-39	37,5	//	43	//	137	22	1	TR	374	374	389
										RF	431	431	448
79-81	B6386	38-40	38,5	//	44	//	140	23	1	TR	374	374	389
										RF	431	431	448
83-85	B6387	40-42	40,5	//	47	//	145	24	1	TR	382	382	398
										RF	440	440	458
87-89	B6388	42-44	42,5	//	50	//	151	25	1	TR	392	392	412
										RF	451	451	474
89-91	B6389	43-45	43,5	//	51	//	155	26	1	TR	392	392	412
										RF	451	451	474
93-95	B6390	45-47	45,5	//	54	//	160	27	1	TR	392	392	412
										RF	451	451	474
97-99	B6391	47-49	47,5	//	57	//	168	28	1	TR	398	398	426
										RF	458	458	490
99-101	B6392	48-50	48,5	//	58	//	173	29	1	TR	398	398	426
										RF	458	458	490
103-105	B6393	50-52	50,5	//	61	//	179	29	1	TR	400	400	442
										RF	460	460	509
107-109	B6394	54-56	50,5	//	61	//	184	30	1	TR	404	404	451
										RF	465	465	519
109-111	B6395	53-55	53,5	//	65	//	190	31	1	TR	404	404	451
										RF	465	465	519
113-115	B6396	56,5-58,5	53,5	//	65	//	195	32	1	TR	409	409	458
										RF	471	471	527
117-119	B6397	60,5-62,5	53,5	//	65	//	201	33	1	TR	411	411	463
										RF	473	473	533
119-121	B6398	62,5-64,5	53,5	//	65	//	209	34	1	TR	411	411	463
										RF	473	473	533

Delivery Ex Works - *Plazo de fabricacion*

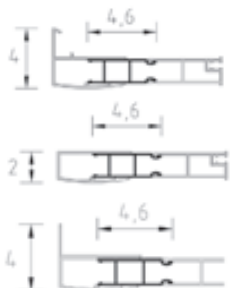
1-2 Weeks - *1-2 Semanas*

2-3 Weeks - *2-3 Semanas*

3-4 Weeks - *3-4 Semanas*

Note: The opening increases or diminishes accordingly to the variation of the extensibility. For the StarClean treatment add one week to the delivery time.

Nota: La abertura crece o disminuye según la variación de la extensibilidad. Para el tratamiento StarClean debe considerarse 1 semana mas en los tiempos de entrega.



Optional compensating profile - *Perfil de compensación opcional*

Height Altura [cm]	Cod.	Extension Extensibilidad [cm]	L91 [€]	L96 [€]	ULU [€]
190	COM7A	0-4	90	90	90

Special products - <i>Productos Especiales</i>	Limits of measurements - <i>Medidas limite</i>	I [€]	II [€]	III [€]
	H max 200 cm / L max 130 cm - min 50 cm	100	125	140

Application form available online on the website: www.samo.it/it/prodotti-speciali - *Formulario de solicitud disponible en línea en el sitio web: www.samo.it/it/prodotti-speciali*

In case of cancellation after the acceptance, the total cost of the order will be debited. - *En caso de anulación del pedido posterior a la confirmación del mismo, se adeudará el coste total presupuestado*

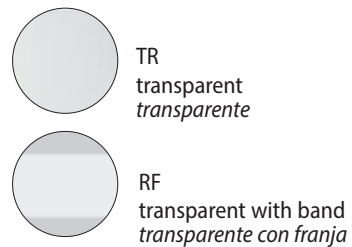


Limescale free glass treatment. Please specify when ordering € 50
Tratamiento Vidrio antical. Para ser solicitado en el momento de la orden € 50


America 4 SP



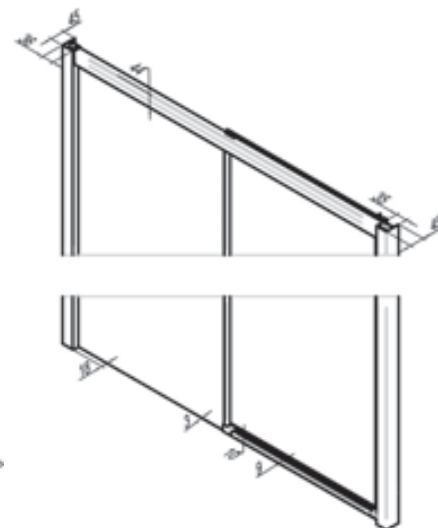
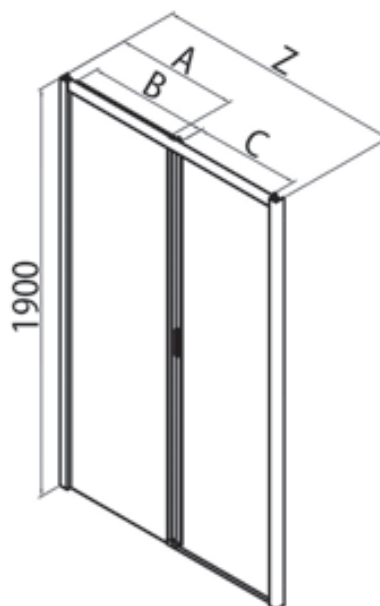
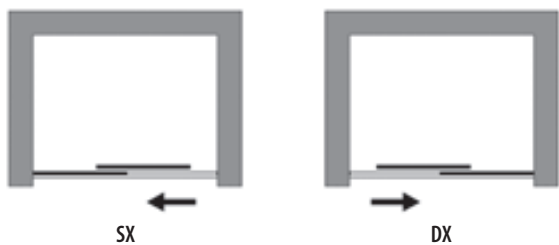
Panels finishing Acabado paneles






Profiles finishing Acabado perfiles



Two panels door. Lateral opening with sliding panel (one fixed and one can be opened).
Frontal corredera con dos paneles, apertura lateral con una hoja fija y una corredera.



Scans the QR code to connect to the website
www.samo.it and see other profile and glass finishes
Escanea el código QR para conectarse al sitio web
www.samo.it y ver otros perfiles y acabados de vidrio

Z [cm]	Cod.	A [cm]	B [cm]	C [cm]	 [dm ³]	 [kg]	 [n°]	Panels Paneles	L91 [€]	L96 [€]	ULU [€]
96-100	B6340	46-48	46,5	40	121	24	1	TR	592	592	646
								RF	681	681	743
100-104	B6341	48-50	48,5	41	126	25	1	TR	592	592	646
								RF	681	681	743
106-110	B6342	51-53	51,5	44	132	26	1	TR	592	592	646
								RF	681	681	743
110-114	B6343	53-55	53,5	46	137	27	1	TR	592	592	646
								RF	681	681	743
116-120	B6344	56,5-58,5	56	49	143	28	1	TR	592	592	646
								RF	681	681	743
120-124	B6345	58-60	58,5	51	149	29	1	TR	625	625	679
								RF	719	719	781
126-130	B6346	61-63	61,5	54	155	30	1	TR	625	625	679
								RF	719	719	781
130-134	B6347	65-67	61,5	54	161	31	1	TR	658	658	712
								RF	757	757	819
136-140	B6348	66-68	66,5	59	167	32	1	TR	692	692	749
								RF	796	796	862
140-144	B6349	70-72	66,5	59	173	33	1	TR	692	692	749
								RF	796	796	862
146-150	B6350	71-73	71,5	64	179	34	1	TR	730	730	789
								RF	840	840	908
156-160	B6351	76-78	76,5	69	185	35	1	TR	768	768	829
								RF	884	884	954
160-164	B6352	80-82	76,5	69	191	36	1	TR	768	768	829
								RF	884	884	954
166-170	B6354	81-83	81,5	74	197	37	1	TR	810	810	872
								RF	932	932	1003
170-174	B6356	85-87	81,5	74	203	38	1	TR	810	810	872
								RF	932	932	1003
176-180	B6358	86-88	86,5	79	209	39	1	TR	810	810	872
								RF	932	932	1003

Delivery Ex Works - Plazo de fabricacion

1-2 Weeks - 1-2 Semanas

2-3 Weeks - 2-3 Semanas

3-4 Weeks - 3-4 Semanas

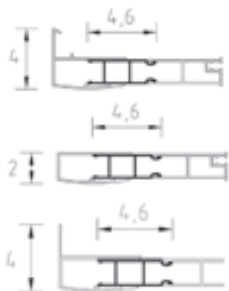
NOT reversible, specify if right DX or left SX model. For the StarClean treatment add one week to the delivery time.

NO reversible, especificar si es versión derecha DX o izquierda SX Para el tratamiento StarClean debe considerarse 1 semana mas en los tiempos de entrega.

Special products - Productos Especiales	Limits of measurements - Medidas limite	I [€]	II [€]	III [€]
	H max 200 cm / L max 180 cm - min 80 cm	100	125	140

Application form available online on the website: www.samo.it/it/prodotti-speciali - Formulario de solicitud disponible en línea en el sitio web: www.samo.it/it/prodotti-speciali

In case of cancellation after the acceptance, the total cost of the order will be debited. - En caso de anulación del pedido posterior a la confirmación del mismo, se adeudará el coste total presupuestado



Optional compensating profile - Perfil de compensación opcional

Height Altura [cm]	Cod.	Extension Extensibilidad [cm]	L91 [€]	L96 [€]	ULU [€]
190	COM7A	0-4	90	90	90

Fixed panel for combination - Panel fijo para combinaciones (p. 299)

Cod.	B6321	B6322	B6323	B6324	B6325	B6326	B6327	B6328	B6329
Extension - Extensibilidad	63-65	67-69	69-71	73-75	77-79	79-81	83-85	87-89	89-91

Limescale free glass treatment. Please specify when ordering € 50
Tratamiento Vidrio antical. Para ser solicitado en el momento de la orden € 50

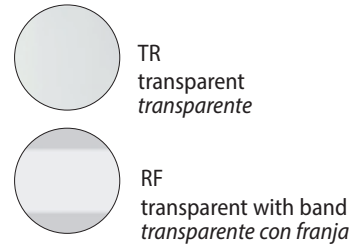
America 4 SP

H 190 cm.
V 4 mm.


Four sliding panels door
Frontal con dos puertas correderas



Panels finishing Acabado paneles



Profiles finishing Acabado perfiles



Four panels door, central opening with sliding doors (two fixed and two can be opened).
Frontal con cuatro paneles, abertura central con dos hojas correderas y dos fijas.

Z [cm]	Cod.	A [cm]	B [cm]	C [cm]	[dm ³]	[kg]	[n°]	Panels Paneles	L91 [€]	L96 [€]	ULU [€]
136-140	B6363	35-37	34	56	170	35	1	TR	734	734	795
								RF	845	845	915
140-144	B6364	36-38	35	57	176	37	1	TR	734	734	795
								RF	845	845	915
146-150	B6365	37-39	37	61	184	38	1	TR	764	764	829
								RF	879	879	954
150-154	B6366	38-40	38	63	197	39	1	TR	764	764	829
								RF	879	879	954
156-160	B6367	40-42	39	65	202	40	1	TR	794	794	860
								RF	914	914	989
160-164	B6368	41-43	40	67	209	41	1	TR	794	794	860
								RF	914	914	989
166-170	B6369	42-44	42	71	218	42	1	TR	827	827	889
								RF	952	952	1023

Delivery Ex Works - Plazo de fabricacion

1-2 Weeks - 1-2 Semanas

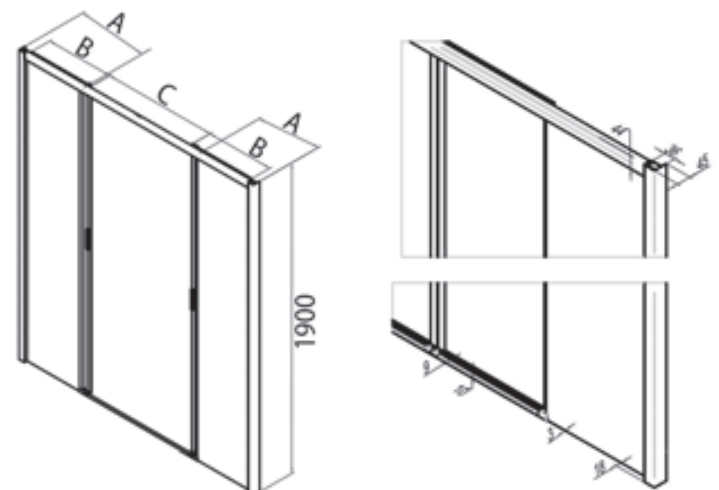
2-3 Weeks - 2-3 Semanas

3-4 Weeks - 3-4 Semanas

Special products - Producto especiales (p.299)



Scans the QR code to connect to the website www.samo.it and see other profile and glass finishes
Escanea el código QR para conectarse al sitio web www.samo.it y ver otros perfiles y acabados de vidrio



Limescale free glass treatment. Please specify when ordering € 100
Tratamiento Vidrio antical. Para ser solicitado en el momento de la orden € 100

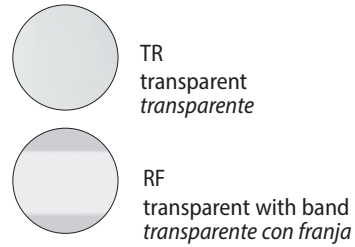
America 4 SP

H 190 cm.
V 4 mm.


Saloon door
Frontal dos hojas abatibles



Panels finishing Acabado paneles



Profiles finishing Acabado perfiles



Saloon door, shower enclosure with inward and outward pivot doors.
Puerta abatible tipo saloon con apertura con dos hojas abatibles hacia el interior y el exterior.

Z [cm]	Cod.	A [cm]	B [cm]	C [cm]	[dm ³]	[kg]	[n°]	Panels Paneles	L91 [€]	L96 [€]	ULU [€]
66-70	B6331	//	24	54	117	16	1	TR	572	572	620
								RF	658	658	713
70-74	B6332	//	26	58	131	18	1	TR	572	572	620
								RF	658	658	713
76-80	B6333	//	29	64	148	19	1	TR	597	597	648
								RF	687	687	746
80-84	B6334	//	31	68	155	20	1	TR	597	597	648
								RF	687	687	746
86-90	B6335	//	34	74	163	21	1	TR	621	621	676
								RF	715	715	778
90-94	B6336	//	36	78	170	22	1	TR	621	621	676
								RF	715	715	778
96-100	B6337	//	39	84	175	23	1	TR	649	649	701
								RF	747	747	807

Delivery Ex Works - Plazo de fabricacion

1-2 Weeks - 1-2 Semanas

2-3 Weeks - 2-3 Semanas

3-4 Weeks - 3-4 Semanas

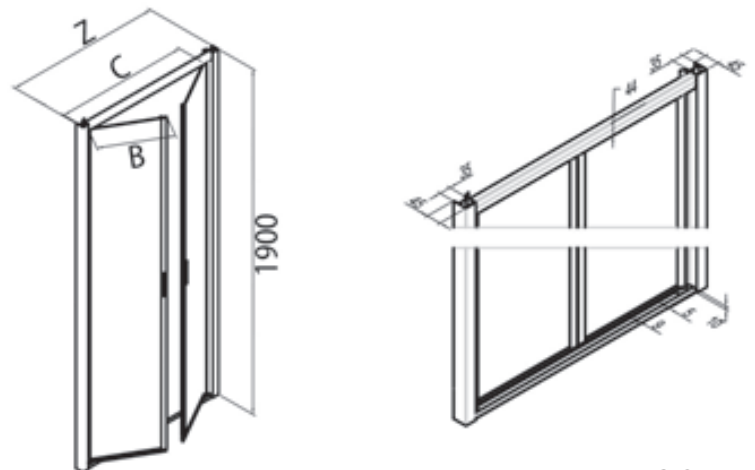
Special products - Producto especiales (p.299)



Scans the QR code to connect to the website
www.samo.it and see other profile and glass finishes
Escanea el código QR para conectarse al sitio web
www.samo.it y ver otros perfiles y acabados de vidrio



Limescale free glass treatment. Please specify when ordering € 50
Tratamiento Vidrio antical. Para ser solicitado en el momento de la orden € 50





America 4 SP

H 190 cm.
V 4 mm.


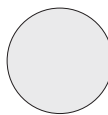

Fixed panel for combination
Panel fijo para combinaciones



Panels finishing Acabado paneles

-  TR
transparent
transparente
-  RF
transparent with band
transparente con franja

Profiles finishing Acabado perfiles

-  ULU
brilliant chrome
aluminio cromo brillante
-  L91
matt white
blanco mate
-  L96
black matt
negro mate

Fixed panel for combinations to form 2 or 3 sides shower enclosures, also in rectangular sizes.

Panel fijo, combinaciones posibles para la formación de cabinas de ducha de dos o tres lados, también en medidas rectangulares.

Z [cm]	Cod.	A [cm]	B [cm]	C [cm]	[dm ³]	[kg]	[n°]	Panels Paneles	L91 [€]	L96 [€]	ULU [€]
63-65	B6321	//	//	//	117	16	1	TR	299	299	356
								RF	344	344	410
67-69	B6322	//	//	//	131	18	1	TR	299	299	356
								RF	344	344	410
69-71	B6323	//	//	//	148	19	1	TR	299	299	356
								RF	344	344	410
73-75	B6324	//	//	//	155	20	1	TR	299	299	356
								RF	344	344	410
77-79	B6325	//	//	//	163	21	1	TR	316	316	377
								RF	364	364	434
79-81	B6326	//	//	//	170	22	1	TR	316	316	377
								RF	364	364	434
83-85	B6327	//	//	//	175	23	1	TR	316	316	377
								RF	364	364	434
87-89	B6328	//	//	//	170	22	1	TR	338	338	398
								RF	389	389	458
89-91	B6329	//	//	//	175	23	1	TR	338	338	398
								RF	389	389	458

Delivery Ex Works - Plazo de fabricación

1-2 Weeks - 1-2 Semanas

2-3 Weeks - 2-3 Semanas

3-4 Weeks - 3-4 Semanas

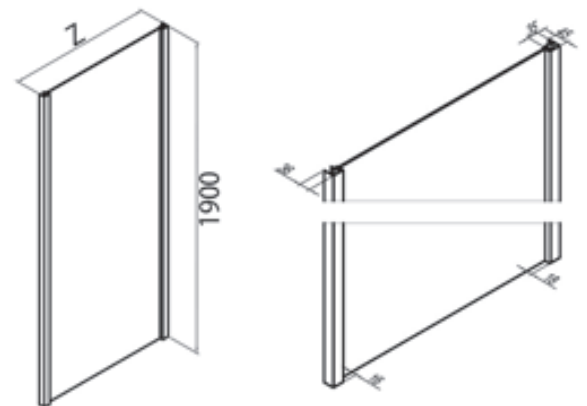


Special products - Producto especiales (p.299)



Scans the QR code to connect to the website
www.samo.it and see other profile and glass finishes

Escanea el código QR para conectarse al sitio web
www.samo.it y ver otros perfiles y acabados de vidrio



Limescale free glass treatment. Please specify when ordering € 50
Tratamiento Vidrio antical. Para ser solicitado en el momento de la orden € 50

Corner shower enclosure
Angular de dos hojas correderas

Special products - <i>Productos Especiales</i>	Limits of measurements - <i>Medidas limite</i>	I [€]	II [€]	III [€]
	H max 200 cm / L max 150 cm - min 50 cm	100	125	140

Application form available online on the website: www.samo.it/it/prodotti-speciali - *Formulario de solicitud disponible en línea en el sitio web: www.samo.it/it/prodotti-speciali*
 In case of cancellation after the acceptance, the total cost of the order will be debited. - *En caso de anulación del pedido posterior a la confirmación del mismo, se adeudará el coste total presupuestado*

Rectangular corner shower enclosure
Angular de dos hojas rectangular

Special products - <i>Productos Especiales</i>	Limits of measurements - <i>Medidas limite</i>	I [€]	II [€]	III [€]
	H max 200 cm / L max 150 cm - min 50 cm	100	125	140

Application form available online on the website: www.samo.it/it/prodotti-speciali - *Formulario de solicitud disponible en línea en el sitio web: www.samo.it/it/prodotti-speciali*
 In case of cancellation after the acceptance, the total cost of the order will be debited. - *En caso de anulación del pedido posterior a la confirmación del mismo, se adeudará el coste total presupuestado*

Corner shower enclosure (one side)
Angular de dos hojas correderas (un lado)

Special products - <i>Productos Especiales</i>	Limits of measurements - <i>Medidas limite</i>	I [€]	II [€]	III [€]
	H max 200 cm / L max 150 cm - min 50 cm	100	125	140

Application form available online on the website: www.samo.it/it/prodotti-speciali - *Formulario de solicitud disponible en línea en el sitio web: www.samo.it/it/prodotti-speciali*
 In case of cancellation after the acceptance, the total cost of the order will be debited. - *En caso de anulación del pedido posterior a la confirmación del mismo, se adeudará el coste total presupuestado*

Two panels door
Frontal con una puerta corredera

Special products - <i>Productos Especiales</i>	Limits of measurements - <i>Medidas limite</i>	I [€]	II [€]	III [€]
	H max 200 cm / L max 180 cm - min 80 cm	100	125	140

Application form available online on the website: www.samo.it/it/prodotti-speciali - *Formulario de solicitud disponible en línea en el sitio web: www.samo.it/it/prodotti-speciali*
 In case of cancellation after the acceptance, the total cost of the order will be debited. - *En caso de anulación del pedido posterior a la confirmación del mismo, se adeudará el coste total presupuestado*

Four sliding panels door
Frontal con dos puertas correderas

Special products - <i>Productos Especiales</i>	Limits of measurements - <i>Medidas limite</i>	I [€]	II [€]	III [€]
	H max 200 cm / L max 180 cm - min 80 cm	130	160	200

Application form available online on the website: www.samo.it/it/prodotti-speciali - *Formulario de solicitud disponible en línea en el sitio web: www.samo.it/it/prodotti-speciali*
 In case of cancellation after the acceptance, the total cost of the order will be debited. - *En caso de anulación del pedido posterior a la confirmación del mismo, se adeudará el coste total presupuestado*

Saloon door
Frontal dos hojas abatibles

Special products - <i>Productos Especiales</i>	Limits of measurements - <i>Medidas limite</i>	I [€]	II [€]	III [€]
	H max 200 cm / L max 120 cm - min 50 cm	100	125	140

Application form available online on the website: www.samo.it/it/prodotti-speciali - *Formulario de solicitud disponible en línea en el sitio web: www.samo.it/it/prodotti-speciali*
 In case of cancellation after the acceptance, the total cost of the order will be debited. - *En caso de anulación del pedido posterior a la confirmación del mismo, se adeudará el coste total presupuestado*

Fixed panel for combination
Panel fijo para combinaciones


Special products - <i>Productos Especiales</i>	Limits of measurements - <i>Medidas limite</i>	I [€]	II [€]	III [€]
	H max 200 cm - min 50 cm / L max 120 cm - min 15 cm	70	90	105

Application form available online on the website: www.samo.it/it/prodotti-speciali - *Formulario de solicitud disponible en línea en el sitio web: www.samo.it/it/prodotti-speciali*
 In case of cancellation after the acceptance, the total cost of the order will be debited. - *En caso de anulación del pedido posterior a la confirmación del mismo, se adeudará el coste total presupuestado*


America quattro




Panels finishing - *Acabado paneles*



TR
transparent
transparente




ST
frosted
estampado




AS
satin Acqua
satinado Acqua

Profiles finishing - *Acabado perfiles*



ULU
brilliant chrome
aluminio cromo



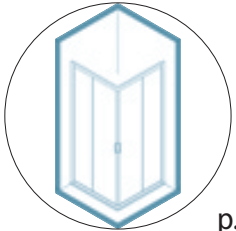
L91
matt white
blanco mate



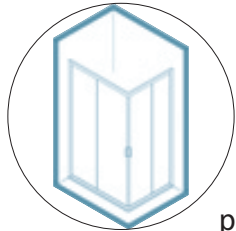
NEW

L96
black
negro

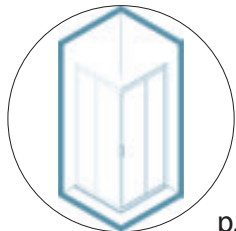
The corners
Angulares



p. 302

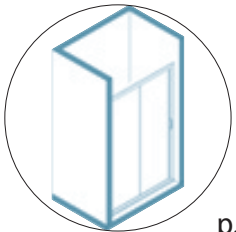


p. 303

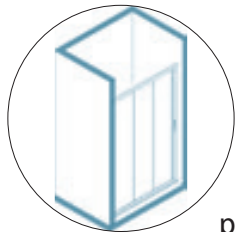


p. 304

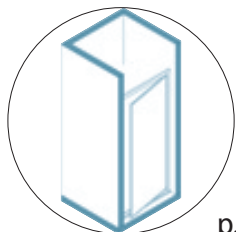
The doors
Puertas



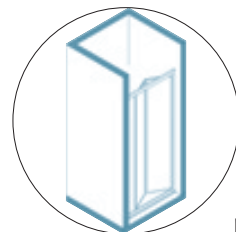
p. 306



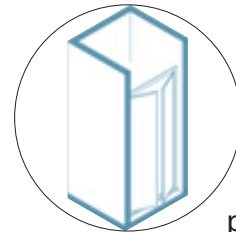
p. 308



p. 309

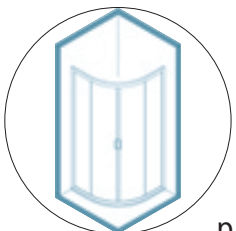


p. 310



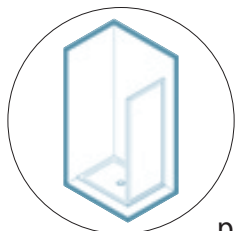
p. 311

The quadrants
Semicirculares



p. 312

The fixed walls
Paneles fijos



p. 313




America 4

H 190 cm.
V 4 mm.




Corner shower enclosure
Angular de dos hojas correderas






Panels finishing Acabado paneles

-  TR
transparent
transparente
-  ST
frosted
estampado
-  AS
satin Acqua
satinado Acqua

Profiles finishing Acabado perfiles

-  ULU
brilliant chrome
aluminio cromo
-  L91
matt white
blanco mate
-  L96
black matt
negro mate

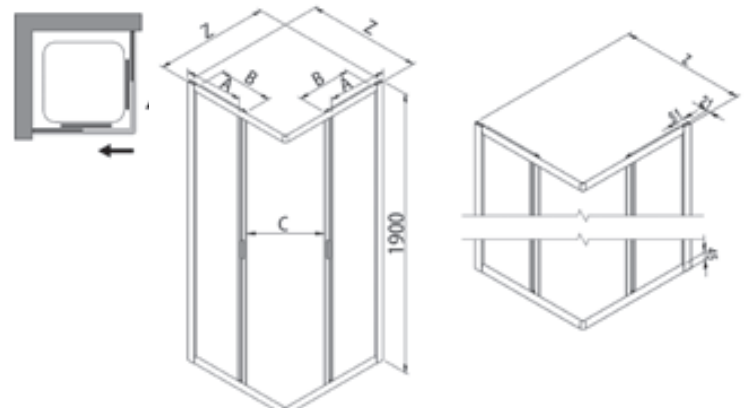
Corner shower enclosure, opening with sliding panels, two fixed and two can be opened.
Mampara de ducha angular con dos hojas fijas y dos correderas.

Z [cm]	Cod.	A [cm]	B [cm]	B1 [cm]	C [cm]	D [cm]	 [dm ³]	 [kg]	 [n°]	Panels Paneles	L91-L96 [€]	ULU [€]
67-71	B6412	33,9-37,9	31,7	//	36	//	170	27	1	TR	588	638
										ST	606	658
										AS	647	702
73-77	B6414	36,9-40,9	34,7	//	40	//	176	28	1	TR	604	654
										ST	623	674
										AS	665	720
77-81	B6415	38,9-42,9	36,7	//	43	//	184	30	1	TR	621	673
										ST	640	694
										AS	684	741
83-87	B6417	41,9-45,9	39,7	//	47	//	197	31	1	TR	638	692
										ST	658	713
										AS	702	762
87-91	B6418	43,9-47,9	41,7	//	50	//	202	33	1	TR	656	709
										ST	676	731
										AS	722	780
Delivery Ex Works - Plazo de fabricacion						1-2 Weeks - 1-2 Semanas		2-3 Weeks - 2-3 Semanas		3-4 Weeks - 3-4 Semanas		

Special products - Productos Especiales	Limits of measurements - Medidas limite	I [€]	II [€]	III [€]
	H max 200 cm / L max 130 cm - min 50 cm	100	125	140



Scans the QR code to connect to the website
www.samo.it and see other profile and glass finishes
Escanea el código QR para conectarse al sitio web
www.samo.it y ver otros perfiles y acabados de vidrio



Limescale free glass treatment. Please specify when ordering € 100
For the StarClean treatment add one week to the delivery time.
Tratamiento Vidrio antical. Para ser solicitado en el momento de la orden € 100
Para el tratamiento StarClean debe considerarse 1 semana mas en los tiempos de entrega.




America 4

H 190 cm.
V 4 mm.




Rectangular corner shower enclosure
Angular de dos hojas rectangular






Panels finishing Acabado paneles

-  TR
transparent
transparente
-  ST
frosted
estampado
-  AS
satin Acqua
satinado Acqua

Profiles finishing Acabado perfiles

-  ULU
brilliant chrome
aluminio cromo
-  L91
matt white
blanco mate
-  L96
black matt
negro mate

Rectangular corner shower enclosure, opening with sliding panels, two fixed and two can be opened.
Mampara de ducha rectangular con dos hojas fijas y dos correderas.

Z [cm]	Cod.	A [cm]	B [cm]	B1 [cm]	C [cm]	D [cm]	 [dm ³]	 [kg]	 [n°]	Panels Paneles	L91-L96 [€]	ULU [€]
67-71/87-91	B6472	33,9-37,9	31,7	41,7	43	43,9-47,9	197	31	1	TR	638	711
										ST	658	733
										AS	702	783
67-71/97-101	B6478	33,9-37,9	31,7	46,7	46,5	48,9-52,9	202	33	1	TR	664	753
										ST	684	776
										AS	731	829
67-71/117-121	B6479	33,9-37,9	31,7	56,7	53,5	58,9-62,9	223	37	1	TR	693	788
										ST	714	812
										AS	763	867
73-77/87-91	B6474	36,9-40,9	34,7	41,7	45	43,9-47,9	206	34	1	TR	630	682
										ST	649	703
										AS	693	751
73-77/97-101	B6475	36,9-40,9	34,7	46,7	48,5	48,9-52,9	206	34	1	TR	641	731
										ST	661	753
										AS	706	805
77-81/97-101	B6476	38,9-42,9	36,7	46,7	50	48,9-52,9	206	34	1	TR	647	736
										ST	667	759
										AS	712	810
77-81/117-121	B6477	38,9-42,9	36,7	56,7	57	58,9-62,9	206	34	1	TR	711	809
										ST	733	834
										AS	783	890

Special products - Productos Especiales

Limits of measurements - Medidas limite

H max 200 cm / L max 130 cm - min 50 cm

I [€]

100

II [€]

125

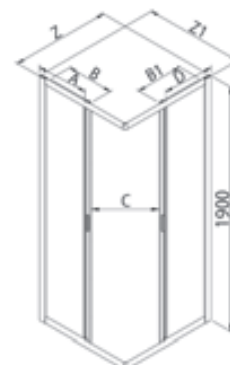
III [€]

140



Scans the QR code to connect to the website
www.samo.it and see other profile and glass finishes

Escanea el código QR para conectarse al sitio web
www.samo.it y ver otros perfiles y acabados de vidrio



Limescale free glass treatment. Please specify when ordering € 100
For the StarClean treatment add one week to the delivery time.




Tratamiento Vidrio antical. Para ser solicitado en el momento de la orden € 100
Para el tratamiento StarClean debe considerarse 1 semana mas en los tiempos de entrega.

samo 303




America 4



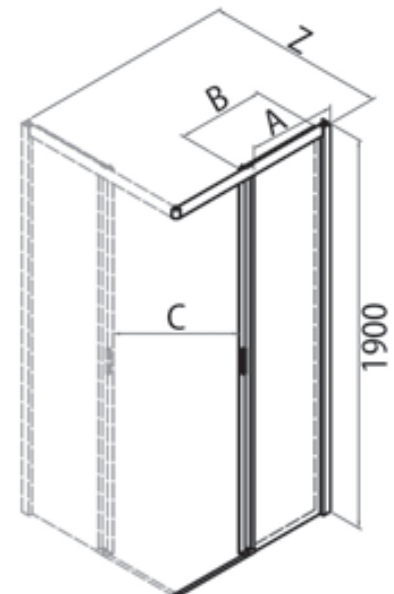
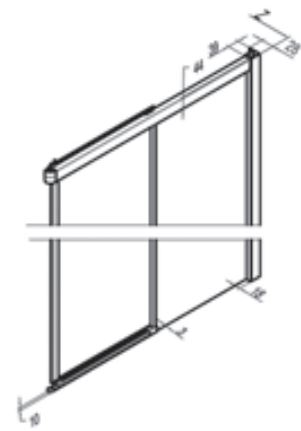
Panels finishing Acabado paneles




-  TR
transparent
transparente
-  ST
frosted
estampado
-  AS
satin Acqua
satinado Acqua

Profiles finishing Acabado perfiles

-  ULU
brilliant chrome
aluminio cromo
-  L91
matt white
blanco mate
-  L96
black matt
negro mate

Corner shower enclosure, opening with sliding panels, two fixed and two can be opened.
Mampara de ducha angular con dos hojas fijas y dos correderas.



Z [cm]	Cod.	A [cm]	B [cm]	C [cm]	 [dm³]	 [kg]	 [n°]	Panels <i>Paneles</i>	L91-L96 [€]	ULU [€]
67-71	B6482	33,9-37,9	31,7	36	118	19	1	TR	326	353
								ST	336	364
								AS	359	389
73-77	B6484	36,9-40,9	34,7	40	122	20	1	TR	326	353
								ST	336	364
								AS	359	389
77-81	B6485	38,9-42,9	36,7	43	128	21	1	TR	344	362
								ST	355	373
								AS	379	399
83-87	B6487	41,9-45,9	39,7	47	137	22	1	TR	344	362
								ST	355	373
								AS	379	399
87-91	B6488	43,9-47,9	41,7	50	140	23	1	TR	352	373
								ST	363	385
								AS	388	411
93-97	B6490	47,1-51,1	44,9	54,5	145	24	1	TR	352	373
								ST	363	385
								AS	388	411
97-101	B6491	48,9-52,9	46,7	57	151	25	1	TR	359	408
								ST	370	421
								AS	395	449
103-107	B6493	52,1-56,1	49,9	61,5	155	26	1	TR	359	408
								ST	370	421
								AS	395	449
107-111	B6494	53,9-57,9	51,7	64	160	27	1	TR	362	414
								ST	373	427
								AS	399	456
117-121	B6497	58,9-62,9	56,7	71	168	28	1	TR	380	454
								ST	392	468
								AS	418	500
Delivery Ex Works - <i>Plazo de fabricacion</i>					1-2 Weeks - <i>1-2 Semanas</i>		2-3 Weeks - <i>2-3 Semanas</i>		3-4 Weeks - <i>3-4 Semanas</i>	

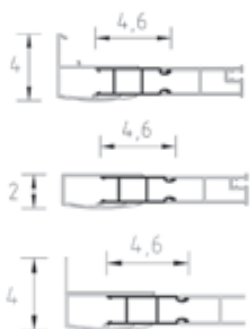
Note: The opening increases or diminishes accordingly to the variation of the extensibility.

Nota: La abertura crece o disminuye según la variación de la extensibilidad.

Special products - <i>Productos Especiales</i>	Limits of measurements - <i>Medidas limite</i>	I [€]	II [€]	III [€]
	H max 200 cm / L max 130 cm - min 50 cm	100	125	140

Application form available online on the website: www.samo.it/it/prodotti-speciali - *Formulario de solicitud disponible en línea en el sitio web: www.samo.it/it/prodotti-speciali*

In case of cancellation after the acceptance, the total cost of the order will be debited. - *En caso de anulación del pedido posterior a la confirmación del mismo, se adeudará el coste total presupuestado*



Optional compensating profile - *Perfil de compensación opcional*

Height <i>Altura [cm]</i>	Cod.	Extension <i>Extensibilidad [cm]</i>	L91 [€]	L96 [€]	ULU [€]
190	COM7A	0-4	90	90	90



Limescale free glass treatment. Please specify when ordering € 50
For the StarClean treatment add one week to the delivery time.

*Tratamiento Vidrio antical. Para ser solicitado en el momento de la orden € 50
Para el tratamiento StarClean debe considerarse 1 semana mas en los tiempos de entrega.*






Scans the QR code to connect to the website www.samo.it and see other profile and glass finishes

Escanea el código QR para conectarse al sitio web www.samo.it y ver otros perfiles y acabados de vidrio




America 4



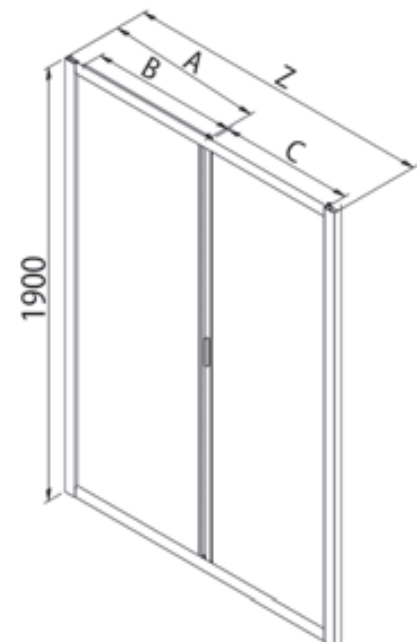
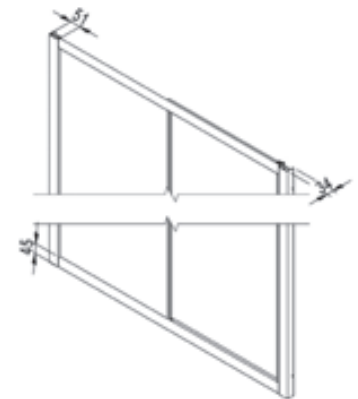
Panels finishing Acabado paneles




-  TR
transparent
transparente
-  ST
frosted
estampado
-  AS
satin Acqua
satinado Acqua

Profiles finishing Acabado perfiles

-  ULU
brilliant chrome
aluminio cromo
-  L91
matt white
blanco mate
-  L96
black matt
negro mate

Two panels door. Lateral opening with sliding panel (one fixed and one can be opened).
Frontal corredera con dos paneles, apertura lateral con una hoja fija y una corredera.



Z [cm]	Cod.	A [cm]	B [cm]	C [cm]	 [dm³]	 [kg]	 [n°]	Panels <i>Paneles</i>	L91-L96 [€]	ULU [€]
96-103	B6440	47,1-51,1	44,9	38,5	121	24	1	TR	505	587
								ST	521	605
								AS	556	646
106-113	B6442	52,1-56,1	49,9	43,5	126	25	1	TR	505	587
								ST	521	605
								AS	556	646
116-123	B6444	57,1-61,1	54,9	48,5	132	26	1	TR	533	616
								ST	549	635
								AS	587	678
126-133	B6446	62,1-66,1	59,9	53,5	137	27	1	TR	561	648
								ST	578	668
								AS	618	713
136-143	B6448	67,1-71,1	64,9	58,5	143	28	1	TR	591	681
								ST	609	702
								AS	651	750
146-153	B6450	72,1-76,1	69,9	63,5	149	29	1	TR	622	718
								ST	641	740
								AS	685	790
156-163	B6452	77,1-81,1	74,9	68,5	155	30	1	TR	656	753
								ST	676	776
								AS	722	829
166-173	B6454	82,1-86,1	79,9	73,5	161	31	1	TR	690	793
								ST	711	817
								AS	759	873
Delivery Ex Works - <i>Plazo de fabricacion</i>					1-2 Weeks - <i>1-2 Semanas</i>		2-3 Weeks - <i>2-3 Semanas</i>		3-4 Weeks - <i>3-4 Semanas</i>	

Special products - *Productos Especiales*Limits of measurements - *Medidas limite*

I [€]

II [€]

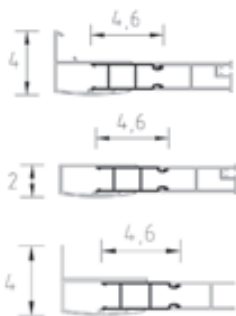
III [€]

H max 200 cm / L max 180 cm - min 80 cm

100

125

140

Application form available online on the website: www.samo.it/it/prodotti-speciali - *Formulario de solicitud disponible en linea en el sitio web: www.samo.it/it/prodotti-speciali*In case of cancellation after the acceptance, the total cost of the order will be debited. - *En caso de anulaci3n del pedido posterior a la confirmaci3n del mismo, se adeudará el coste total presupuestado*Optional compensating profile - *Perfil de compensaci3n opcional*

Height <i>Altura [cm]</i>	Cod.	Extension <i>Extensibilidad [cm]</i>	L91 [€]	L96 [€]	ULU [€]
190	COM7A	0-4	90	90	90

Fixed panel for combination - *Panel fijo para combinaciones (p. 313)*

Cod.	B6421	B6422	B6424	B6425	B6427	B6428	B6429
Extension - <i>Extensibilidad</i>	63-67	67-71	73-77	77-81	83-87	87-91	97-101

Limescale free glass treatment. Please specify when ordering € 50
For the StarClean treatment add one week to the delivery time.Tratamiento Vidrio antical. Para ser solicitado en el momento de la orden € 50
Para el tratamiento StarClean debe considerarse 1 semana mas en los tiempos de entrega.Scans the QR code to connect to the website
www.samo.it and see other profile and glass finishesEscanea el código QR para conectarse al sitio web
www.samo.it y ver otros perfiles y acabados de vidrio




America 4

H 190 cm.
V 4 mm.




Three panels sliding door
Frontal con dos hojas correderas y una fija






Panels finishing Acabado paneles

-  TR
transparent
transparente
-  ST
frosted
estampado
-  AS
satin Acqua
satinado Acqua

Profiles finishing Acabado perfiles

-  ULU
brilliant chrome
aluminio cromo
-  L91
matt white
blanco mate
-  L96
black matt
negro mate

Three panels door. Lateral opening with sliding panel (one fixed and two can be opened).
Frontal con tres paneles, apertura lateral con dos hojas correderas y una fija.

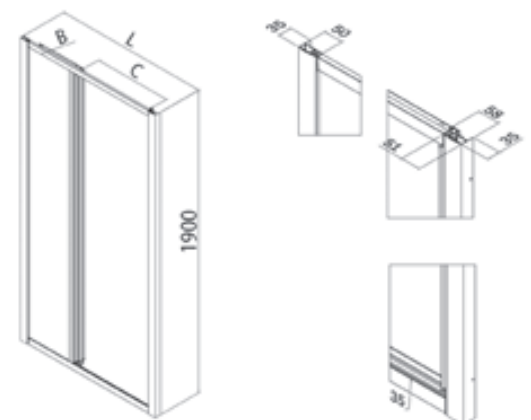
Z [cm]	Cod.	A [cm]	B [cm]	C [cm]	 [dm ³]	 [kg]	 [n°]	Panels Paneles	L91-L96 [€]	ULU [€]
68-76	B6408	27,3 - 31,3	21,2	32	132	19	1	TR	464	545
								ST	478	562
								AS	511	600
77-85	B6409	30,3 - 34,3	24,2	38	137	21	1	TR	484	573
								ST	499	591
								AS	533	631
86-94	B6410	33,3 - 37,3	27,2	44	143	23	1	TR	504	594
								ST	520	612
								AS	555	654
95-103	B6411	36,3 - 40,3	30,2	50	149	25	1	TR	528	622
								ST	544	641
								AS	581	685
104-112	B6455	39,3 - 43,3	33,2	56	153	26	1	TR	549	647
								ST	566	667
								AS	604	712
113-121	B6456	42,3 - 46,3	36,2	62	159	29	1	TR	572	676
								ST	590	697
								AS	630	744

Special products - Productos Especiales	Limits of measurements - Medidas limite	I [€]	II [€]	III [€]
	H max 200 cm / L max 140 cm - min 60 cm	100	125	140



Scans the QR code to connect to the website
www.samo.it and see other profile and glass finishes
Escanear el código QR para conectarse al sitio web
www.samo.it y ver otros perfiles y acabados de vidrio

Limescale free glass treatment. Please specify when ordering **€ 100**
For the StarClean treatment add one week to the delivery time.
Tratamiento Vidrio antical. Para ser solicitado en el momento de la orden **€ 100**
Para el tratamiento StarClean debe considerarse 1 semana mas en los tiempos de entrega.






H 190 cm.
V 4 mm.




Single pivot door
Puerta abatible




Panels finishing *Acabado paneles*

-  TR
transparent
transparente
-  ST
frosted
estampado
-  AS
satin Acqua
 satinado Acqua

Profiles finishing *Acabado perfiles*

-  ULU
brilliant chrome
aluminio cromo
-  L91
matt white
blanco mate
-  L96
black matt
negro mate

Shower enclosure with inward and outward opening pivot door.
Puerta con un panel abatible, apertura con hoja abatible hacia el interior y el exterior.

Z [cm]	Cod.	A [cm]	B [cm]	C [cm]	 [dm ³]	 [kg]	 [n°]	Panels <i>Paneles</i>	L91-L96 [€]	ULU [€]
66-74	B6401	//	51,8	52	117	16	1	TR	415	488
								ST	428	503
								AS	457	537
76-84	B6403	//	61,8	62	131	18	1	TR	435	509
								ST	449	525
								AS	479	560
86-94	B6405	//	71,8	72	148	19	1	TR	456	535
								ST	470	552
								AS	502	589
96-104	B6407	//	81,8	82	155	20	1	TR	456	535
								ST	470	552
								AS	502	589

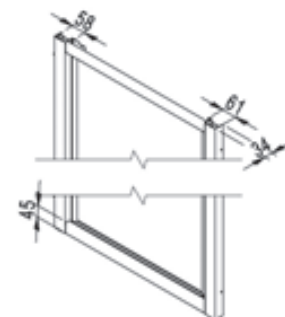
Delivery Ex Works - *Plazo de fabricacion*

1-2 Weeks - *1-2 Semanas*

2-3 Weeks - *2-3 Semanas*

3-4 Weeks - *3-4 Semanas*

Special products - <i>Productos Especiales</i>	Limits of measurements - <i>Medidas limite</i>	I [€]	II [€]	III [€]
	H max 200 cm / L max 100 cm - min 50 cm	100	125	140



Scans the QR code to connect to the website
www.samo.it and see other profile and glass finishes

Escanea el código QR para conectarse al sitio web
www.samo.it y ver otros perfiles y acabados de vidrio

Limescale free glass treatment. Please specify when ordering € 50
For the StarClean treatment add one week to the delivery time.



Tratamiento Vidrio antical. Para ser solicitado en el momento de la orden € 50
Para el tratamiento StarClean debe considerarse 1 semana mas en los tiempos de entrega.




America 4

H 190 cm.
V 4 mm.




Bifolding door
Mampara con dos paneles acordeón plegables






Panels finishing Acabado paneles

-  TR
transparent
transparente
-  ST
frosted
estampado
-  AS
satin Acqua
satinado Acqua

Profiles finishing Acabado perfiles

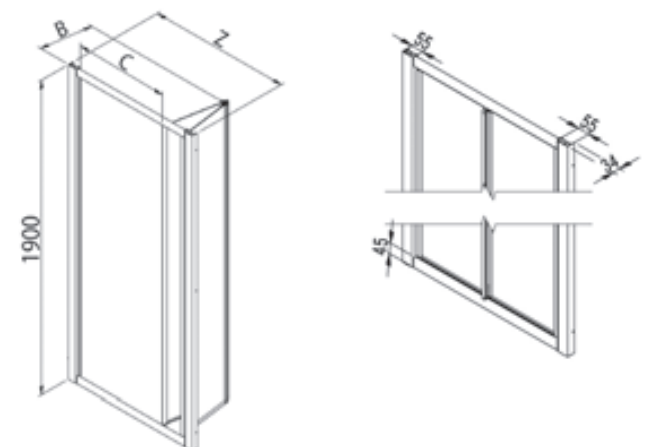
-  ULU
brilliant chrome
aluminio cromo
-  L91
matt white
blanco mate
-  L96
black matt
negro mate

Bifolding door, folding doors opening. Inward and outward folding doors opening.
Mampara con dos paneles acordeón plegables. Abertura hacia el interior y el exterior.

Z [cm]	Cod.	A [cm]	B [cm]	C [cm]	 [dm ³]	 [kg]	 [n°]	Panels Paneles	L91-L96 [€]	ULU [€]
66-74	B6461	//	28,8	36	118	16	1	TR	544	626
								ST	561	645
								AS	599	689
76-84	B6463	//	34	46	122	20	1	TR	563	651
								ST	580	671
								AS	620	717
86-94	B6465	//	38,7	56	128	21	1	TR	585	675
								ST	603	696
								AS	644	743
96-104	B6467	//	43,6	66	137	22	1	TR	608	698
								ST	627	719
								AS	669	768

Tempi di consegna	1-2 settimane	2-3 settimane	3-4 settimane
-------------------	---------------	---------------	---------------

Special products - Productos Especiales	Limits of measurements - Medidas limite	I [€]	II [€]	III [€]
	H max 200 cm / L max 120 cm - min 50 cm	100	125	140



Scans the QR code to connect to the website
www.samo.it and see other profile and glass finishes
Escanea el código QR para conectarse al sitio web
www.samo.it y ver otros perfiles y acabados de vidrio



Limescale free glass treatment. Please specify when ordering € 50
For the StarClean treatment add one week to the delivery time.
Tratamiento Vidrio antical. Para ser solicitado en el momento de la orden € 50
Para el tratamiento StarClean debe considerarse 1 semana mas en los tiempos de entrega.




America 4

H 190 cm.
V 4 mm.




Saloon door
Frontal dos hojas abatibles






Panels finishing Acabado paneles

-  TR
transparent
transparente
-  ST
frosted
estampado
-  AS
satin Acqua
satinado Acqua

Profiles finishing Acabado perfiles

-  ULU
brilliant chrome
aluminio cromo
-  L91
matt white
blanco mate
-  L96
black matt
negro mate

Saloon door, shower enclosure with inward and outward pivot doors.
Puerta abatible tipo saloon con apertura con dos hojas abatibles hacia el interior y el exterior.

Z [cm]	Cod.	A [cm]	B [cm]	C [cm]	 [dm ³]	 [kg]	 [n°]	Panels Paneles	L91-L96 [€]	ULU [€]
66-74	B6431	//	25	49,5	117	16	1	TR	488	564
								ST	503	581
								AS	537	621
76-84	B6433	//	30	59,5	131	18	1	TR	509	589
								ST	525	607
								AS	560	648
86-94	B6435	//	35	69,5	148	19	1	TR	530	614
								ST	546	633
								AS	583	676
96-104	B6437	//	40	79,5	155	20	1	TR	552	637
								ST	569	657
								AS	608	701

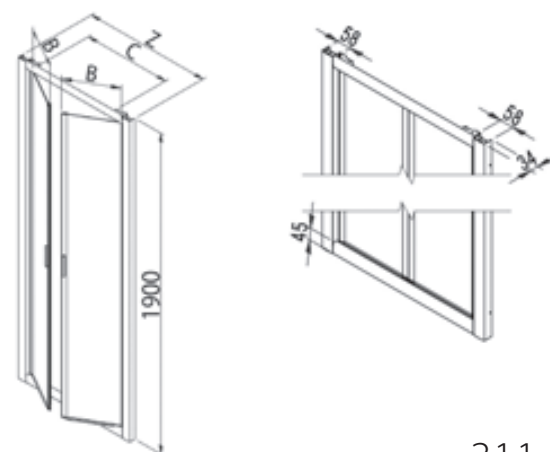
Delivery Ex Works - Plazo de fabricacion

1-2 Weeks - 1-2 Semanas

2-3 Weeks - 2-3 Semanas

3-4 Weeks - 3-4 Semanas

Special products - Productos Especiales	Limits of measurements - Medidas limite	I [€]	II [€]	III [€]
	H max 200 cm / L max 120 cm - min 50 cm	100	125	140



Scans the QR code to connect to the website
www.samo.it and see other profile and glass finishes

Escanea el código QR para conectarse al sitio web
www.samo.it y ver otros perfiles y acabados de vidrio

Limescale free glass treatment. Please specify when ordering € 50
For the StarClean treatment add one week to the delivery time.

Tratamiento Vidrio antical. Para ser solicitado en el momento de la orden € 50
Para el tratamiento StarClean debe considerarse 1 semana mas en los tiempos de entrega.






America 4

H 190 cm.
V 4 mm.




Quadrant sliding enclosure with four panels
Semicircular con dos puertas correderas






Panels finishing *Acabado paneles*

-  TR
transparent
transparente
-  ST
frosted
estampado
-  AS
satin Acqua
satinado Acqua

Profiles finishing *Acabado perfiles*

-  ULU
brilliant chrome
aluminio cromo
-  L91
matt white
blanco mate
-  L96
black matt
negro mate

Quadrant enclosure with four panels, central opening with sliding doors (two lateral fixed and two frontal can be opened).
Semicircular con cuatro paneles, apertura central con dos hojas correderas y dos fijas.

Z [cm]	Cod.	A [cm]	B [cm]	C [cm]	 [dm ³]	 [kg]	 [n°]	Panels <i>Paneles</i>	L91-L96 [€]	ULU [€]
71,5-75,5	B6470	33,9-37,9	28,3	41	42-44	31	1	TR	846	985
								ST	872	1015
								AS	931	1084
76-80	B6473	21,5-25,5	41,3	36	43-45	33	1	TR	862	998
								ST	888	1028
								AS	949	1098
86-90	B6471	31,5-35,5	41,3	51,5	48-50	37	1	TR	883	1028
								ST	910	1059
								AS	972	1131

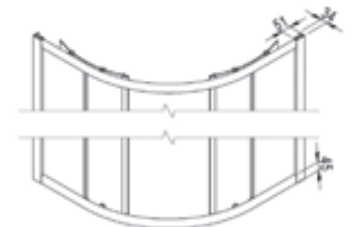
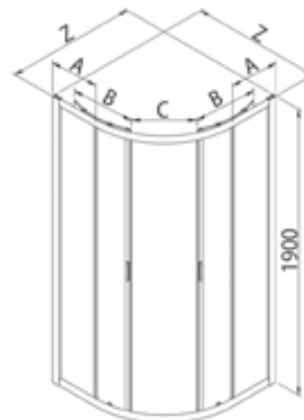
Delivery Ex Works - *Plazo de fabricacion*

1-2 Weeks - *1-2 Semanas*

2-3 Weeks - *2-3 Semanas*

3-4 Weeks - *3-4 Semanas*

Special products - <i>Productos Especiales</i>	Limits of measurements - <i>Medidas limite</i>	I [€]	II [€]	III [€]
	H max 190 cm / Anchura máx/min: póngase para la factibilidad	275	//	350



Scans the QR code to connect to the website
www.samo.it and see other profile and glass finishes

Escanea el código QR para conectarse al sitio web
www.samo.it y ver otros perfiles y acabados de vidrio



Limescale free glass treatment. Please specify when ordering € 100
For the StarClean treatment add one week to the delivery time.

Tratamiento Vidrio antical. Para ser solicitado en el momento de la orden € 100
Para el tratamiento StarClean debe considerarse 1 semana mas en los tiempos de entrega.




America 4

H 190 cm.
V 4 mm.




Fixed panel for combination
Panel fijo para combinaciones



Panels finishing Acabado paneles

-  TR
transparent
transparente
-  ST
frosted
estampado
-  AS
satin Acqua
satinado Acqua

Profiles finishing Acabado perfiles

-  ULU
brilliant chrome
aluminio cromo
-  L91
matt white
blanco mate
-  L96
black matt
negro mate

Fixed panel for combinations to form 2 or 3 sides shower enclosures, also in rectangular sizes.
Panel fijo, combinaciones posibles para la formación de cabinas de ducha de dos o tres lados, también en medidas rectangulares.

Z [cm]	Cod.	A [cm]	B [cm]	C [cm]	[dm ³]	[kg]	[n°]	Panels Paneles	L91-L96 [€]	ULU [€]
63-67	B6421	//	//	//	118	15	1	TR	282	335
								ST	291	346
								AS	311	369
67-71	B6422	//	//	//	121	16	1	TR	282	335
								ST	291	346
								AS	311	369
73-77	B6424	//	//	//	123	17	1	TR	282	335
								ST	291	346
								AS	311	369
77-81	B6425	//	//	//	126	18	1	TR	300	353
								ST	309	364
								AS	330	389
83-87	B6427	//	//	//	130	19	1	TR	300	353
								ST	309	364
								AS	330	389
87-91	B6428	//	//	//	132	20	1	TR	319	374
								ST	329	386
								AS	351	412
97-101	B6429	//	//	//	135	21	1	TR	319	374
								ST	329	386
								AS	351	412

Delivery Ex Works - Plazo de fabricacion

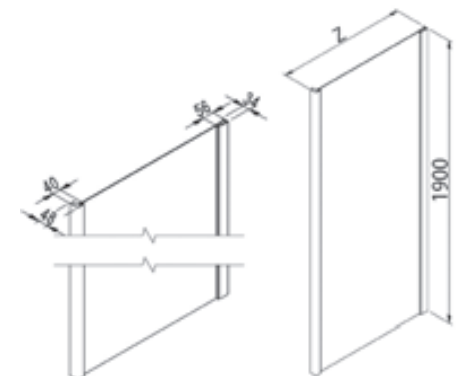
1-2 Weeks - 1-2 Semanas

2-3 Weeks - 2-3 Semanas

3-4 Weeks - 3-4 Semanas



Special products - Productos Especiales	Limits of measurements - Medidas limite	I [€]	II [€]	III [€]
	H max 200 cm / L max 120 cm - min 17 cm	70	90	105




Limescale free glass treatment. Please specify when ordering € 50
For the StarClean treatment add one week to the delivery time.
Tratamiento Vidrio antical. Para ser solicitado en el momento de la orden € 50
Para el tratamiento StarClean debe considerarse 1 semana mas en los tiempos de entrega.

America



Tempered glass finishing panels
Acabado paneles en cristal templado



TR
transparent
transparente




ST
frosted
estampado

Polystyrene finishing panels
Acabado paneles en poliestireno



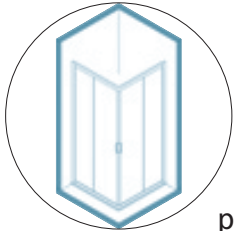
JU
polystyrene Juta
poliestireno Juta

Profiles finishing - *Perfiles*

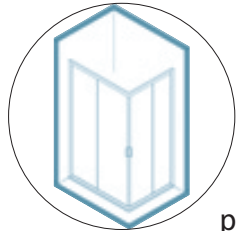


L01
white
blanco

The corners
Angulares

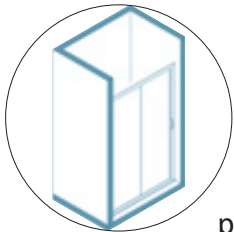


p. 316

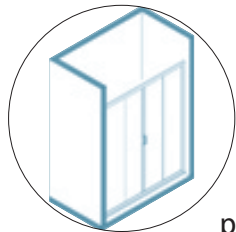


p. 318

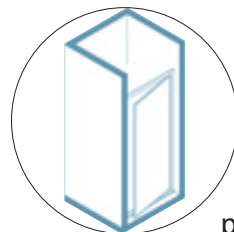
The doors
Frontales



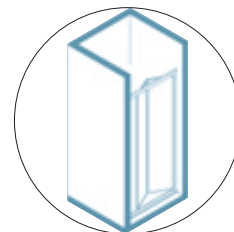
p. 317



p. 320

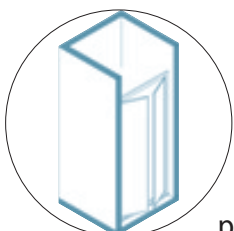


p. 321

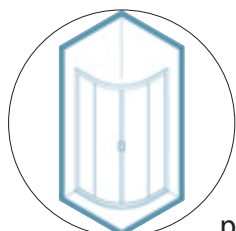


p. 322

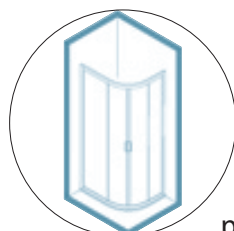
The quadrants
Semicirculares



p. 323

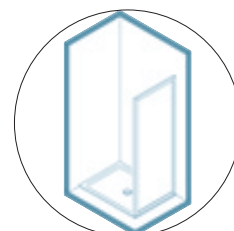


p. 324



p. 325



The fixed walls
Paneles fijos



p. 326




Tempered glass finishing panels
Acabado paneles en cristal templado

-  TR
transparent
transparente
-  ST
frosted
estampado




Polystyrene finishing panels
Acabado paneles en poliestireno

-  JU
polystyrene Juta
poliestireno Juta

Profiles finishing
Perfiles

-  L01
white
blanco

Corner shower enclosure, opening with sliding panels, two fixed and two can be opened.
Mampara de ducha angular con dos hojas fijas y dos correderas.

Z [cm]	Cod.	A [cm]	B [cm]	B1 [cm]	C [cm]	D [cm]	 [dm ³]	 [kg]	 [n°]	Panels Paneles	L01 [€]
67-71	B6816	33,8-37,8	32	32	35	33,8-37,8	132	28	1	TR	490
										ST	505
										JU	491
73-77	B6817	36,8-40,8	35	35	39	36,8-40,8	142	30	1	TR	504
										ST	520
										JU	505
77-81	B6818	38,8-42,8	37	37	42	38,8-42,8	156	30	1	TR	517
										ST	533
										JU	519
83-87	B6822	41,8-45,8	40	40	46	41,8-45,8	171	34	1	TR	532
										ST	548
										JU	532
87-91	B6823	43,8-47,8	42	42	49	43,8-47,8	178	38	1	TR	545
										ST	562
										JU	545

Delivery Ex Works - Plazo de fabricacion

1-2 Weeks - 1-2 Semanas

2-3 Weeks - 2-3 Semanas

3-4 Weeks - 3-4 Semanas

Special products - Productos Especiales

Limits of measurements - Medidas limite

I [€]

II [€]

III [€]

H max 200 cm / L max 130 cm - min 50 cm

100

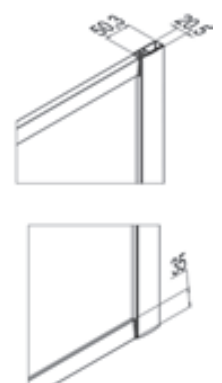
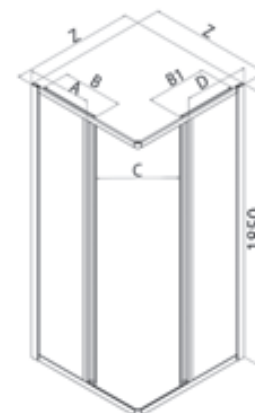
125

140



Scans the QR code to connect to the website
www.samo.it and see other profile and glass finishes

Escanea el código QR para conectarse al sitio web
www.samo.it y ver otros perfiles y acabados de vidrio



Limescale free glass treatment. Please specify when ordering € 100
For the StarClean treatment add one week to the delivery time.

Tratamiento Vidrio antical. Para ser solicitado en el momento de la orden € 100

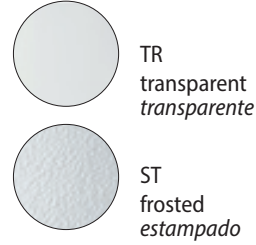
Para el tratamiento StarClean debe considerarse 1 semana mas en los tiempos de entrega.

H 185 cm.
V 3 mm.

Two panels door
Frontal con una puerta corredera




Tempered glass finishing panels
Acabado paneles en cristal templado



Polystyrene finishing panels
Acabado paneles en poliestireno



Profiles finishing
Profilfarbe



Two panels door. Lateral opening with sliding panel (one fixed and one can be opened).
Frontal corredera con dos paneles, apertura lateral con una hoja fija y una corredera.

Z [cm]	Cod.	A [cm]	B [cm]	C [cm]	[dm³]	[kg]	[n°]	Panels Paneles	L01 [€]
113-120	B6841	54,7-58,7	54,8	47	119	26	1	TR	416
								ST	429
121-128	B6842	58,7-62,7	58,8	51	141	27	1	JU	418
								TR	439
								ST	453
129-136	B6843	63,9-67,9	61,6	54	149	27	1	JU	442
								TR	461
								ST	475
136-143	B6805	66,9-70,9	65,6	57	155	28	1	JU	465
								TR	488
								ST	503
146-153	B6806	72,2-76,2	70,3	62	166	29	1	JU	489
								TR	511
								ST	527
156-163	B6807	77,2-81,2	75,3	67	176	30	1	JU	517
								TR	539
								ST	556
166-173	B6808	82,2-86,2	80,3	72	186	31	1	JU	543
								TR	569
								ST	587
						20	1	JU	571

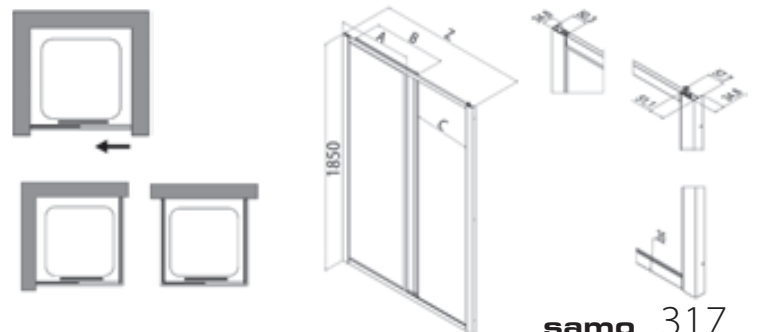
Special products - Productos Especiales	Limits of measurements - Medidas limite	I [€]	II [€]	III [€]
	H max 200 cm / L max 185 cm - min 80 cm	125	175	190



Scans the QR code to connect to the website www.samo.it and see other profile and glass finishes
Escanear el código QR para conectarse al sitio web www.samo.it y ver otros perfiles y acabados de vidrio



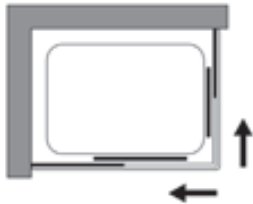
Limescale free glass treatment. Please specify when ordering € 50
For the StarClean treatment add one week to the delivery time.
Tratamiento Vidrio antical. Para ser solicitado en el momento de la orden € 50
Para el tratamiento StarClean debe considerarse 1 semana mas en los tiempos de entrega.





-  185
cm
-  3
mm
- 
- 
- 
- 
- 
- 
- 



Rectangular corner shower enclosure, opening with sliding panels, two fixed and two can be opened.
Mampara de ducha rectangular con dos hojas fijas y dos correderas.



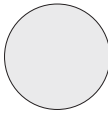
Tempered glass finishing panels Acabado paneles en cristal templado

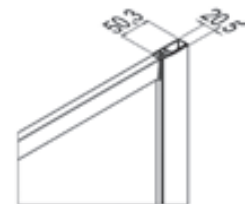
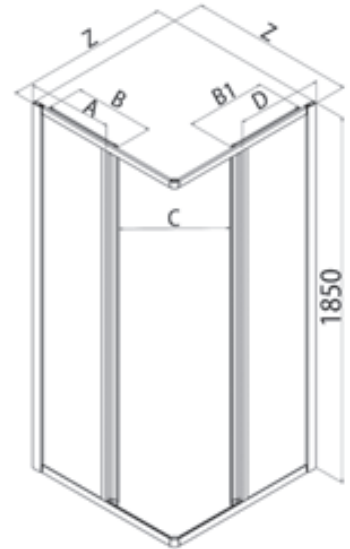
-  TR
transparent
transparente
-  ST
frosted
estampado

Polystyrene finishing panels Acabado paneles en poliestireno

-  JU
polystyrene Juta
poliestireno Juta

Profiles finishing Perfiles

-  L01
white
blanco



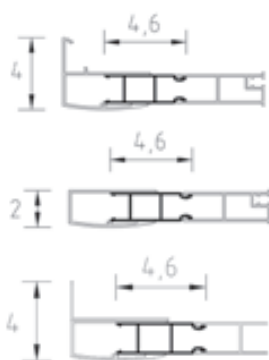
Z [cm]	Cod.	A [cm]	B [cm]	B1 [cm]	C [cm]	D [cm]	[dm ³]	[kg]	[n°]	Panels Paneles	L01 [€]
67-71/83-87	B6830	33,8-37,8	32	40	40	41,8-45,8	164	30	1	TR	509
										ST	525
										JU	511
67-71/87-91	B6838	33,8-37,8	32	42	42	43,8-47,8	247	35	1	TR	531
										ST	547
										JU	534
67-71/97-101	B6896	33,8-37,8	32	47	46	48,8-52,8	195	33	1	TR	551
										ST	566
										JU	556
67-71/107-111	B6897	33,8-37,8	32	52	51	53,8-57,8	215	35	1	TR	564
										ST	582
										JU	570
67-71/117-121	B6898	33,8-37,8	32	57	54	58,8-62,8	235	35	1	TR	576
										ST	592
										JU	579
73-77/77-81	B6825	36,8-40,8	35	37	43	38,8-42,8	158	31	1	TR	509
										ST	525
										JU	512
73-77/87-91	B6824	36,8-40,8	35	42	45	43,8-47,8	186	32	1	TR	523
										ST	539
										JU	525
73-77/97-101	B6850	36,8-40,8	35	47	48	48,8-52,8	192	33	1	TR	533
										ST	549
										JU	537
77-81/97-101	B6840	38,8-42,8	37	47	50	48,8-52,8	192	35	1	TR	538
										ST	555
										JU	542
77-81/117-121	B6899	38,8-42,8	37	57	58	58,8-62,8	247	36	1	TR	590
										ST	608
										JU	593

Delivery Ex Works - Plazo de fabricacion

1-2 Weeks - 1-2 Semanas

2-3 Weeks - 2-3 Semanas

3-4 Weeks - 3-4 Semanas



Optional compensating profile - Perfil de compensación opcional

Height Altura [cm]	Cod.	Extension Extensibilidad [cm]	L01 [€]
185	COM7	0-4	60

Special products - Productos Especiales	Limits of measurements - Medidas limite	I [€]	II [€]	III [€]
	H max 200 cm / L max 130 cm - min 50 cm	100	125	140

Application form available online on the website: www.samo.it/it/prodotti-speciali - Formulario de solicitud disponible en línea en el sitio web: www.samo.it/it/prodotti-speciali

In case of cancellation after the acceptance, the total cost of the order will be debited. - En caso de anulación del pedido posterior a la confirmación del mismo, se adeudará el coste total presupuestado





Limescale free glass treatment. Please specify when ordering € 100
For the StarClean treatment add one week to the delivery time.
Tratamiento Vidrio antical. Para ser solicitado en el momento de la orden € 100
Para el tratamiento StarClean debe considerarse 1 semana mas en los tiempos de entrega.



Scans the QR code to connect to the website www.samo.it and see other profile and glass finishes
Escanear el código QR para conectarse al sitio web www.samo.it y ver otros perfiles y acabados de vidrio



Tempered glass finishing panels
Acabado paneles en cristal templado

-  TR
transparent
transparente
-  ST
frosted
estampado




Polystyrene finishing panels
Acabado paneles en poliestireno

-  JU
polystyrene Juta
poliestireno Juta

Profiles finishing
Perfiles

-  L01
white
blanco

Four panels door, central opening with sliding doors (two fixed and two can be opened).
Frontal con cuatro paneles, abertura central con dos hojas correderas y dos fijas.

Z [cm]	Cod.	A [cm]	B [cm]	C [cm]	 [dm ³]	 [kg]	 [n°]	Panels Paneles	L01 [€]
137-144	B6844	36,5-40,5	35,1	55	159	30	1	TR	564
								ST	581
								JU	564
145-152	B6845	40,1-44,1	35,1	55	174	31	1	TR	587
								ST	605
								JU	585

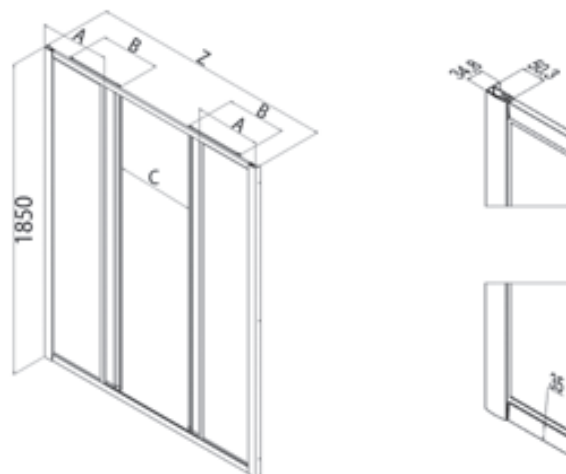
Delivery Ex Works - Plazo de fabricacion

1-2 Weeks - 1-2 Semanas

2-3 Weeks - 2-3 Semanas

3-4 Weeks - 3-4 Semanas

Special products - Productos Especiales	Limits of measurements - Medidas limite	I [€]	II [€]	III [€]
	H max 200 cm / L max 140 cm - min 60 cm	130	160	200



Scans the QR code to connect to the website
www.samo.it and see other profile and glass finishes

Escanea el código QR para conectarse al sitio web
www.samo.it y ver otros perfiles y acabados de vidrio



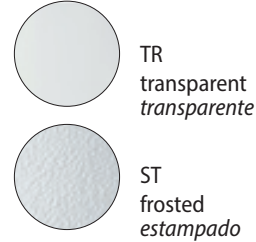
Limescale free glass treatment. Please specify when ordering € 100
For the StarClean treatment add one week to the delivery time.
Tratamiento Vidrio antical. Para ser solicitado en el momento de la orden € 100
Para el tratamiento StarClean debe considerarse 1 semana mas en los tiempos de entrega.

H 185 cm.
V 3 mm.

Single pivot door
Puerta abatible




Tempered glass finishing panels
Acabado paneles en cristal templado



Polystyrene finishing panels
Acabado paneles en poliestireno



Profiles finishing
Profilfarbe



Shower enclosure with outward opening pivot door.
Puerta con un panel abatible, apertura con hoja abatible exterior.

Z [cm]	Cod.	A [cm]	B [cm]	B1 [cm]	C [cm]	[dm³]	[kg]	[n°]	Panels <i>Paneles</i>	L01 [€]
68-76	B6835	14,5	58,2	43,8	45	115	17	1	TR	357
									ST	368
77-85	B6836	14,5	67,3	52,8	54	129	19	1	JU	360
									TR	372
									ST	384
86-94	B6837	14,5	76,3	61,8	63	143	20	1	JU	376
									TR	388
									ST	400
									JU	388

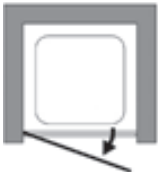
Delivery Ex Works - *Plazo de fabricacion*

1-2 Weeks - *1-2 Semanas*

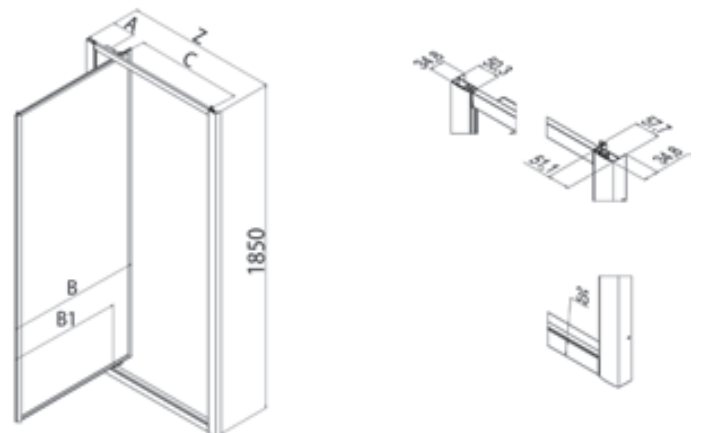
2-3 Weeks - *2-3 Semanas*

3-4 Weeks - *3-4 Semanas*

Special products - <i>Productos Especiales</i>	Limits of measurements - <i>Medidas limite</i>	I [€]	II [€]	III [€]
	H max 200 cm / L max 100 cm - min 50 cm	100	125	140



Scans the QR code to connect to the website www.samo.it and see other profile and glass finishes
Escanea el código QR para conectarse al sitio web www.samo.it y ver otros perfiles y acabados de vidrio



Limescale free glass treatment. Please specify when ordering € 50
For the StarClean treatment add one week to the delivery time.
Tratamiento Vidrio antical. Para ser solicitado en el momento de la orden € 50
Para el tratamiento StarClean debe considerarse 1 semana mas en los tiempos de entrega.

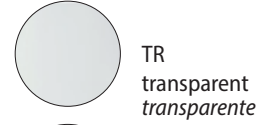


America


H 185 cm.
V 3 mm.

Saloon door
Frontal dos hojas abatibles

Tempered glass finishing panels
Acabado paneles en cristal templado



Polystyrene finishing panels
Acabado paneles en poliestireno



Profiles finishing
Perfiles



Shower enclosure with outward pivot doors.
Puerta abatible con apertura con dos hojas abatibles hacia el exterior.

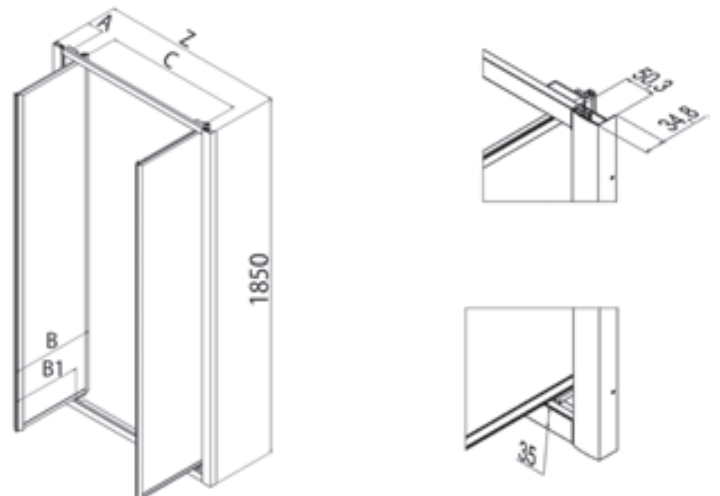
Z [cm]	Cod.	A [cm]	B [cm]	B1 [cm]	C [cm]	[dm³]	[kg]	[n°]	Panels Paneles	L01 [€]
68-76	B6826	10	30	20	45	89	17	1	TR	421
							13	1	ST	434
77-85	B6827	10	35	25	54	99	19	1	JU	423
							14	1	TR	432
									ST	445
86-94	B6828	10	39	29	63	112	20	1	JU	436
							15	1	TR	445
									ST	459
95-103	B6829	10	44	34	72	122	22	1	TR	460
							16	1	ST	474
									JU	463

Delivery Ex Works - Plazo de fabricacion	1-2 Weeks - 1-2 Semanas	2-3 Weeks - 2-3 Semanas	3-4 Weeks - 3-4 Semanas
--	-------------------------	-------------------------	-------------------------

Special products - Productos Especiales	Limits of measurements - Medidas limite	I [€]	II [€]	III [€]
	H max 200 cm / L max 120 cm - min 50 cm	110	150	180



Scans the QR code to connect to the website
www.samo.it and see other profile and glass finishes
Escanea el código QR para conectarse al sitio web
www.samo.it y ver otros perfiles y acabados de vidrio





Limescale free glass treatment. Please specify when ordering **€ 50**
For the StarClean treatment add one week to the delivery time.
Tratamiento Vidrio antical. Para ser solicitado en el momento de la orden **€ 50**
Para el tratamiento StarClean debe considerarse 1 semana mas en los tiempos de entrega.

H 185 cm.
V 3 mm.


Bifolding door
Mampara con dos paneles acordeón plegables



Tempered glass finishing panels
Acabado paneles en cristal templado

-  TR
transparent
transparente
-  ST
frosted
estampado




Polystyrene finishing panels
Acabado paneles en poliestireno

-  JU
polystyrene Juta
poliestireno Juta

Profiles finishing
Profilfarbe

-  L01
white
blanco

Bifolding door, outward folding doors opening.
Mampara con dos paneles acordeón plegables, abertura hacia el exterior.

Z [cm]	Cod.	A [cm]	B [cm]	C [cm]	 [dm³]	 [kg]	 [n°]	Panels Paneles	L01 [€]
68-76	B6831	//	32	49	90	19	1	TR	476
								ST	491
77-85	B6832	//	36	58	102	21	1	JU	478
								TR	490
								ST	505
86-94	B6833	//	40	67	113	23	1	JU	492
								TR	505
								ST	521
95-103	B6834	//	45	76	124	25	1	JU	508
								TR	522
								ST	538
								JU	525

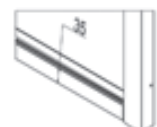
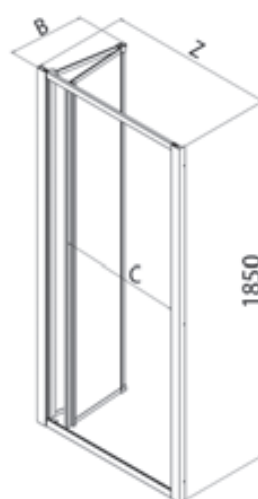
Delivery Ex Works - Plazo de fabricacion

1-2 Weeks - 1-2 Semanas

2-3 Weeks - 2-3 Semanas

3-4 Weeks - 3-4 Semanas

Special products - Productos Especiales	Limits of measurements - Medidas limite	I [€]	II [€]	III [€]
	H max 200 cm / L max 120 cm - min 50 cm	130	160	200



Scans the QR code to connect to the website www.samo.it and see other profile and glass finishes
Escanea el código QR para conectarse al sitio web www.samo.it y ver otros perfiles y acabados de vidrio





Limescale free glass treatment. Please specify when ordering € 50
For the StarClean treatment add one week to the delivery time.
Tratamiento Vidrio antical. Para ser solicitado en el momento de la orden € 50
Para el tratamiento StarClean debe considerarse 1 semana mas en los tiempos de entrega.

H 185 cm.
V 3 mm.

Quadrant sliding enclosure with four panels
Semicircular con dos puertas correderas



Tempered glass finishing panels
Acabado paneles en cristal templado

-  TR
transparent
transparente
-  ST
frosted
estampado




Polystyrene finishing panels
Acabado paneles en poliestireno

-  JU
polystyrene Juta
poliestireno Juta

Profiles finishing
Perfiles

-  L01
white
blanco

Quadrant enclosure with four panels, central opening with sliding doors (two lateral fixed and two frontal can be opened).
Semicircular con cuatro paneles, apertura central con dos hojas correderas y dos fijas.

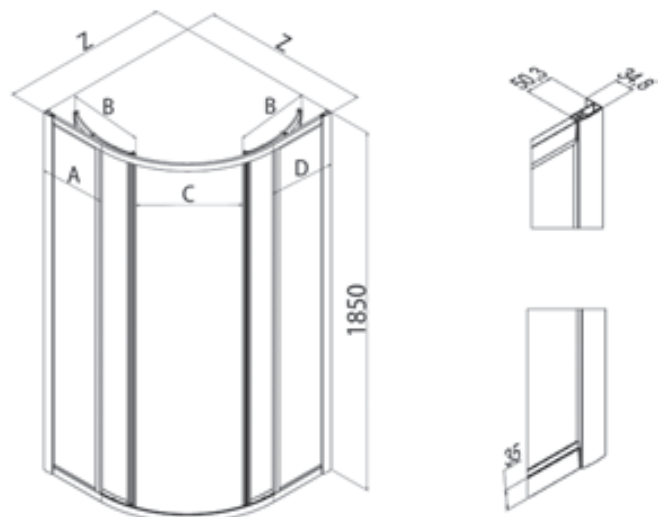
Z [cm]	Cod.	A [cm]	B [cm]	C [cm]	D [cm]	 [dm ³]	 [kg]	 [n°]	Panels <i>Paneles</i>	L01 [€]
71,5-75,5	B6870	34,2-38,2	28	45	34,2-38,2	226	33	2	TR	634
						166	22	2	ST	654
76-80	B6873	22,7-26,7	41	40	22,7-26,7	266	34	2	JU	632
						176	23	2	TR	644
						299	35	2	ST	664
86-90	B6872	32,7-36,7	41	54	32,7-36,7	206	23	2	JU	644
						299	35	2	TR	679
						206	23	2	ST	700
Delivery Ex Works - <i>Plazo de fabricacion</i>						1-2 Weeks - <i>1-2 Semanas</i>	2-3 Weeks - <i>2-3 Semanas</i>	3-4 Weeks - <i>3-4 Semanas</i>		

Special products - <i>Productos Especiales</i>	Limits of measurements - <i>Medidas limite</i>	I [€]	II [€]	III [€]
	H max 200 cm /	275	//	350

Suitable for rounded shower trays at NOT constant radius. - Adaptado para plato de ducha con radio no constante.

Radius - Radio = 55 cm.

Radius - Radio = 38 cm. only for - solamente para art. B6864



Scans the QR code to connect to the website
www.samo.it and see other profile and glass finishes

Escanea el código QR para conectarse al sitio web
www.samo.it y ver otros perfiles y acabados de vidrio



Limescale free glass treatment. Please specify when ordering € 100
For the StarClean treatment add one week to the delivery time.

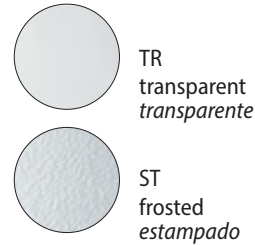
Tratamiento Vidrio anticál. Para ser solicitado en el momento de la orden € 100
Para el tratamiento StarClean debe considerarse 1 semana mas en los tiempos de entrega.

H 185 cm.
V 3 mm.

Offset quadrant enclosure with four panels
Semicircular rectangular con dos puertas correderas



Tempered glass finishing panels
Acabado paneles en cristal templado



Polystyrene finishing panels
Acabado paneles en poliestireno



Profiles finishing
Perfilfarbe



Offset quadrant enclosure with four panels, central opening with sliding doors (two lateral fixed and two frontal can be opened).
Semicircular rectangular con cuatro paneles, apertura central con dos hojas correderas y dos fijas.

Z [cm]	Cod.	A [cm]	B [cm]	C [cm]	D [cm]	Volume [dm ³]	Weight [kg]	Profiles [n°]	Panel / Paneles	L01 [€]
66-70 / 86,5-90,5	B6893	28,7-32,7	28	39	49,2-53,2	229	33	2	TR	658
									ST	679
76-80 / 96,5-100,5	B6895	38,7-42,7	28	39	59,2-63,2	252	35	2	JU	659
									TR	703
									ST	724
						226	20	2	JU	704

Delivery Ex Works - *Plazo de fabricacion*

1-2 Weeks - 1-2 Semanas	2-3 Weeks - 2-3 Semanas	3-4 Weeks - 3-4 Semanas
-------------------------	-------------------------	-------------------------

Special products - <i>Productos Especiales</i>	Limits of measurements - <i>Medidas limite</i>	I [€]	II [€]	III [€]
	H max 200 cm /	275	//	350

Suitable for rounded shower trays at NOT constant radius. Radius = 38 cm.
* Note for opening size: the shower enclosure is supplied with a standard "block" for opening doors. Moving or removing it you obtain a maximum opening of 46 cm.

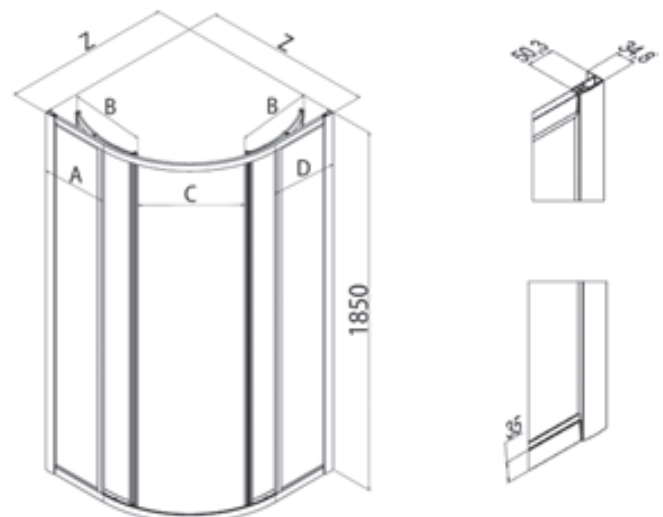
Radio = 38 cm. *Adaptado para plato de ducha con radio no constante.*
* Nota: para la medida de abertura: la cabina de ducha está equipada de una "fijación" de abertura paneles. Desplazandolo o quitándolo, se obtiene una abertura máxima de 46 cm.

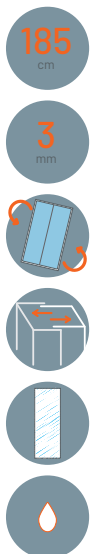


Scans the QR code to connect to the website www.samo.it and see other profile and glass finishes
Escanea el código QR para conectarse al sitio web www.samo.it y ver otros perfiles y acabados de vidrio





Limescale free glass treatment. Please specify when ordering € 100
For the StarClean treatment add one week to the delivery time.
Tratamiento Vidrio anticál. Para ser solicitado en el momento de la orden € 100
Para el tratamiento StarClean debe considerarse 1 semana mas en los tiempos de entrega.






Tempered glass finishing panels
Acabado paneles en cristal templado

-  TR
transparent
transparente
-  ST
frosted
estampado




Polystyrene finishing panels
Acabado paneles en poliestireno

-  JU
polystyrene Juta
poliestireno Juta

Profiles finishing
Perfiles

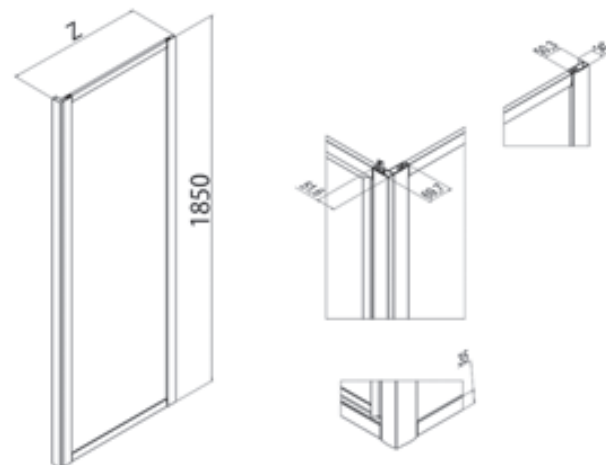
-  L01
white
blanco

Fixed panel for combinations to form 2 or 3 sides shower enclosures, also in rectangular sizes.
Panel fijo, combinaciones posibles para la formación de cabinas de ducha de dos o tres lados, también en medidas rectangulares.

Z [cm]	Cod.	A [cm]	B [cm]	C [cm]	 [dm ³]	 [kg]	 [n°]	Panels <i>Paneles</i>	L01 [€]
68-76	B6819	//	//	//	140	15	1	TR	234
								ST	242
								JU	236
77-85	B6820	//	//	//	158	17	1	TR	248
								ST	256
								JU	250
86-94	B6821	//	//	//	175	18	1	TR	268
								ST	277
								JU	270

Delivery Ex Works - <i>Plazo de fabricacion</i>	1-2 Weeks - <i>1-2 Semanas</i>	2-3 Weeks - <i>2-3 Semanas</i>	3-4 Weeks - <i>3-4 Semanas</i>
---	--------------------------------	--------------------------------	--------------------------------

Special products - <i>Productos Especiales</i>	Limits of measurements - <i>Medidas limite</i>	I [€]	II [€]	III [€]
	H max 200 cm / Larghezza max 120 cm. - min 20 cm.	75	95	115



Scans the QR code to connect to the website www.samo.it and see other profile and glass finishes
Escanea el código QR para conectarse al sitio web www.samo.it y ver otros perfiles y acabados de vidrio



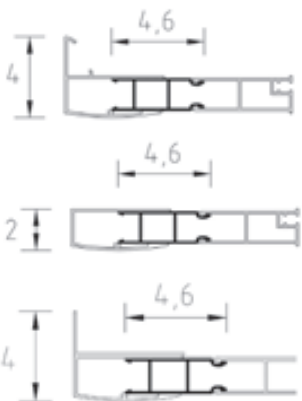
Limescale free glass treatment. Please specify when ordering € 50
For the StarClean treatment add one week to the delivery time.
*Tratamiento Vidrio anticál. Para ser solicitado en el momento de la orden € 50
Para el tratamiento StarClean debe considerarse 1 semana mas en los tiempos de entrega.*



L01ST



L01TR



Optional compensating profile - *Perfil de compensación opcional*

Height Altura [cm]	Cod.	Extension Extensibilidad [cm]	L01 [€]
185	COM7	0-4	60

Installation kit for fixed panel on its own or as dividing screen
Kit de instalación para la fijación de panel fijo solo o como panel divisorio




Cod.	L01 [€]
KT6800	131

The use of the kit reduces of 2 cm. the fixed panel's extensibility measures. - *El uso del kit reduce de 2 cm. las medidas de extensibilidad del panel fijo.*


Ciao



Tempered glass finishing panels
Acabado paneles en cristal templado




TR
transparent
transparente




ST
frosted
estampado

Polystyrene finishing panels
Acabado paneles en poliestireno



SE
Setola
Setola

Profiles Finishing
Acabado perfiles



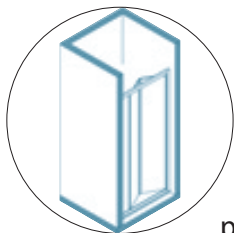
L01
white
blanco

The Corners - *Angulares*



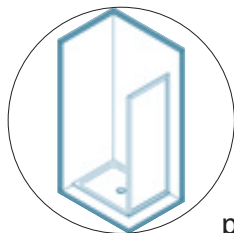
p. 330

The Doors - *Frontales*



p. 331

The Fixed Panel - *Paneles fijos*



p. 332

Ciao

H 185 cm.
V 3 mm.

Corner shower enclosure
Angular corredera

Tempered glass finishing panels
Acabado paneles en cristal templado

TR
transparent
transparente

ST
frosted
estampado

Polystyrene finishing panels
Acabado paneles en poliestireno

SE
Setola
Setola

Profiles Finishing
Acabado perfiles

L01
white
blanco



Corner shower enclosure, opening with sliding panels, two fixed and two can be opened.
Mampara de ducha angular con apertura corredera, dos hojas fijas y dos correderas.

Z [cm]	Cod.	A [cm]	B [cm]	C [cm]	[dm³]	[kg]	[n°]	Panels <i>Paneles</i>	L01 [€]
64-74	B2601	37,5-39,5	36,4	30-44	122	27	1	TR	374
						13	1	ST	387
						14	1	SE	317
70-80	B2602	40,5-42,5	39,4	34-48	136	29	1	TR	392
						14	1	ST	404
						14	1	SE	329
80-90	B2603	45,5-47,5	44,4	42-56	153	30	1	TR	407
						14	1	ST	420
						14	1	SE	341
64-74/80-90	B2610 *	37,5-39,5	36,4	37-51	156	31	1	TR	391
						14	1	ST	404
						14	1	SE	329

Delivery Ex Works - *Plazo de fabricacion*

1-2 Weeks - *1-2 Semanas*

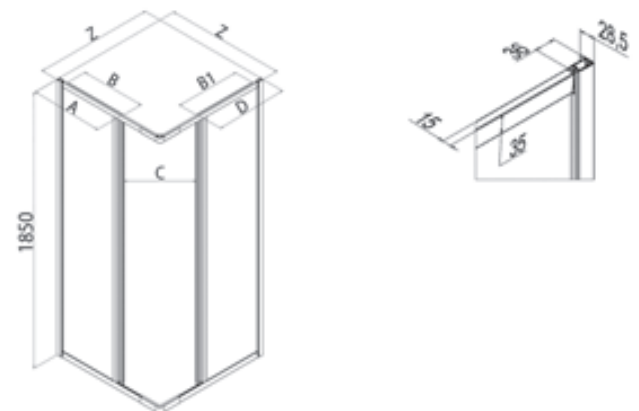
2-3 Weeks - *2-3 Semanas*

3-4 Weeks - *3-4 Semanas*

* Rectangular version - *Version Rectangular*

Special Products: See Page 333.

Productos Especiales: Ver Las Páginas 333.



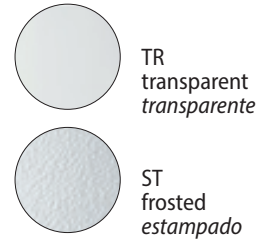
Scans the QR code to connect to the website
www.samo.it and see other profile and glass finishes
*Escanea el código QR para conectarse al sitio web
www.samo.it y ver otros perfiles y acabados de vidrio*

H 185 cm.
V 3 mm.

Bifolding door
Frontal de dos hojas plegables



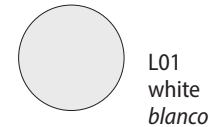
Tempered glass finishing panels
Acabado paneles en cristal templado



Polystyrene finishing panels
Acabado paneles en poliestireno



Profiles Finishing
Acabado perfiles



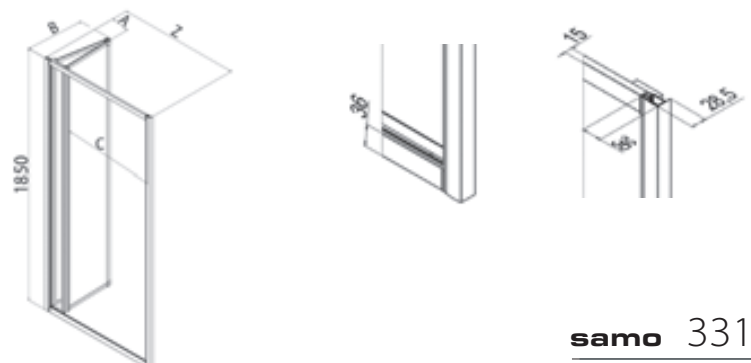
Bifolding door, inwards folding doors opening
Mampara con dos paneles acordeón plegables, apertura hacia el interior

Z [cm]	Cod.	A [cm]	B [cm]	C [cm]	[dm³]	[kg]	[n°]	Panels Paneles	L01 [€]
69-73	B2660	14-16	34	51	98	17	1	TR	343
								ST	357
73-77	B2661	14-16	36	55	103	18	1	SE	329
								TR	351
								ST	363
77-81	B2662	14-16	38	59	108	18	1	SE	335
								TR	357
								ST	368
81-85	B2663	14-16	40	63	114	19	1	SE	340
								TR	363
								ST	373
85-89	B2664	14-16	42	67	119	19	1	SE	347
								TR	368
								ST	378
89-93	B2665	14-16	44	71	125	20	1	SE	352
								TR	373
								ST	385
93-97	B2666	14-16	46	75	130	21	1	SE	358
								TR	378
								ST	391
97-101	B2667	14-16	48	79	135	22	1	SE	363
								TR	385
								ST	396
						12	1	SE	373

Special Products: See Page 333.
Productos Especiales: Ver Las Páginas 333.



Scans the QR code to connect to the website
www.samo.it and see other profile and glass finishes
Escanea el código QR para conectarse al sitio web
www.samo.it y ver otros perfiles y acabados de vidrio



Ciao

H 185 cm.
V 3 mm.

Fixed panel for combinations
Panel fijo para combinaciones

Tempered glass finishing panels
Acabado paneles en cristal templado

TR
transparent
transparente

ST
frosted
estampado

Polystyrene finishing panels
Acabado paneles en poliestireno

SE
Setola
Setola

Profiles Finishing
Acabado perfiles

L01
white
blanco

185
cm

3
mm



Fixed panel for combinations to form 2 or 3 sides shower enclosures.
Panel fijo para combinaciones posibles para la formación de cabinas de ducha de dos o tres lados.

Z1 [cm]	Cod.	A [cm]	B [cm]	C [cm]	[dm ³]	[kg]	[n°]	Panels Paneles	L01 [€]
65-69	B2670	//	//	//	97	12	1	TR	196
						7	1	ST	202
69-73	B2671	//	//	//	99	13	1	SE	180
						8	1	TR	201
						8	1	ST	207
73-77	B2672	//	//	//	102	14	1	SE	184
						9	1	TR	205
						9	1	ST	213
77-81	B2673	//	//	//	107	15	1	SE	187
						9	1	TR	209
						9	1	ST	218
81-85	B2674	//	//	//	112	16	1	SE	192
						9	1	TR	214
						9	1	ST	222
85-89	B2675	//	//	//	118	17	1	SE	196
						10	1	TR	219
						10	1	ST	226
89-93	B2676	//	//	//	123	18	1	SE	200
						10	1	TR	223
						10	1	ST	229
								SE	205

Delivery Ex Works - Plazo de fabricacion

1-2 Weeks - 1-2 Semanas

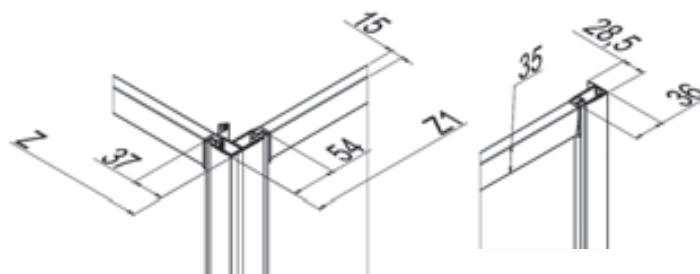
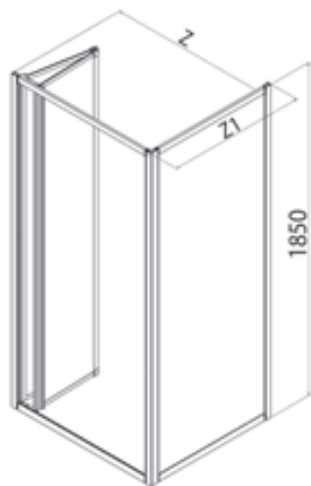
2-3 Weeks - 2-3 Semanas

3-4 Weeks - 3-4 Semanas

Possible combination - Combinaciones posibles



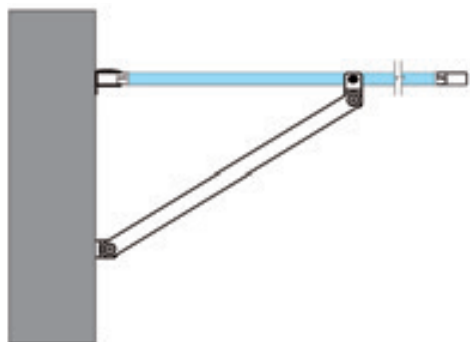
Scans the QR code to connect to the website
www.samo.it and see other profile and glass finishes
Escanea el código QR para conectarse al sitio web
www.samo.it y ver otros perfiles y acabados de vidrio



Correct installation of the corner profile
Instalación correcta del perfil angular



Installation kit for fixed panel on its own or as dividing screen
Kit de instalación para la fijación de panel fijo solo o como panel divisorio



Cod.	L01 [€]
KT2600	94

The use of the kit reduces of 2 cm. the fixed panel's extensibility measures.
El uso del kit reduce de 2 cm. las medidas de extensibilidad del panel fijo.

Fixed panel - Panel fijo

Special products - Productos Especiales	Limits of measurements - Medidas limite	I [€]	II [€]	III [€]
Glass - Vidrio	H max 185 cm / L max 120 cm - min 20 cm	55	65	75
Polystyrene - Poliestireno	H max 185 cm / L max 100 cm - min 20 cm	55	65	75

Application form available online on the website: www.samo.it/it/prodotti-speciali - *Formulario de solicitud disponible en línea en el sitio web: www.samo.it/it/prodotti-speciali*
 In case of cancellation after the acceptance, the total cost of the order will be debited. - *En caso de anulación del pedido posterior a la confirmación del mismo, se adeudará el coste total presupuestado*

Corner shower enclosure - Angular corredera

Special products - Productos Especiales	Limits of measurements - Medidas limite	I [€]	II [€]	III [€]
Glass - Vidrio	H max 185 cm / L max 100 cm - min 60 cm	70	85	105

Application form available online on the website: www.samo.it/it/prodotti-speciali - *Formulario de solicitud disponible en línea en el sitio web: www.samo.it/it/prodotti-speciali*
 In case of cancellation after the acceptance, the total cost of the order will be debited. - *En caso de anulación del pedido posterior a la confirmación del mismo, se adeudará el coste total presupuestado*

Bifolding door - Frontal de dos hojas plegables


Special products - Productos Especiales	Limits of measurements - Medidas limite	I [€]	II [€]	III [€]
Glass - Vidrio	H max 185 cm / L max 110 cm - min 50 cm	70	85	105

Application form available online on the website: www.samo.it/it/prodotti-speciali - *Formulario de solicitud disponible en línea en el sitio web: www.samo.it/it/prodotti-speciali*
 In case of cancellation after the acceptance, the total cost of the order will be debited. - *En caso de anulación del pedido posterior a la confirmación del mismo, se adeudará el coste total presupuestado*


Bath Screens
Mampara bañera



Tempered glass finishing panels
Acabado paneles en cristal templado




TR
 transparent
transparente




RS
 satin
satinado

Polystyrene finishing panels
Acabado paneles en poliestireno




SE
 polystyrene Setola
poliestireno Setola

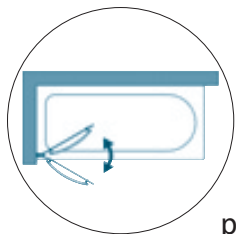
Finishing profiles - *Acabado perfiles*



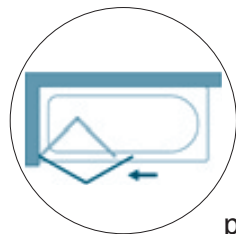
L01
 white
blanco



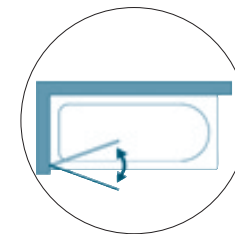
ULU
 brilliant chrome
chromo brillante



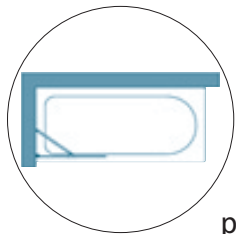
p. 336



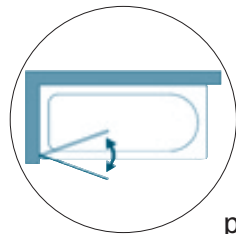
p. 337



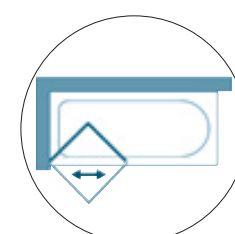
p. 338



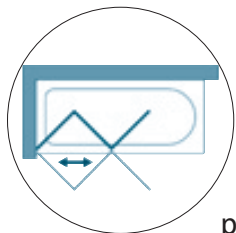
p. 339



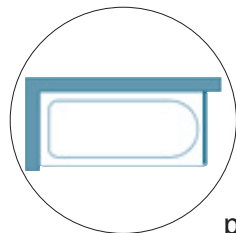
p. 340



p. 341



p. 342



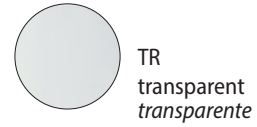
p. 343

B1670-B1672

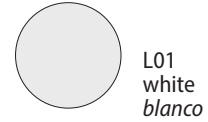
H 140 cm.
V 6 mm.

Bath screen
Mampara para bañera con tirador

Finishing panels
Acabado paneles



Finishing profiles
Acabado perfiles

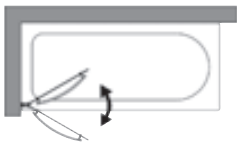


Rounded glass panel with inwards and outwards opening.
Panel en vidrio redondeado con apertura hacia el interior y hacia el exterior.

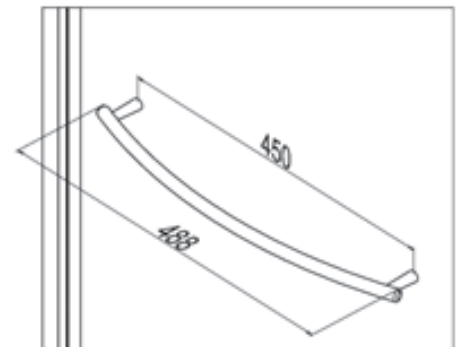
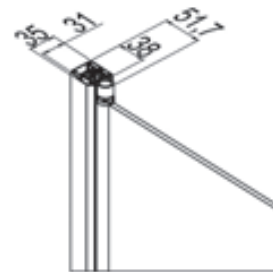
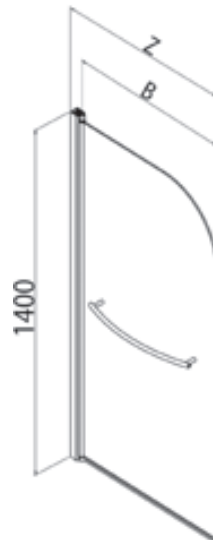
Z [cm]	Cod.	A [cm]	B [cm]	[dm³]	[kg]	[nº]	Panels Paneles	L01 [€]	ULU [€]
70-72	B1670	//	65,5	82	18	1	TR	341	440
80-82	B1672	//	75,5	90	18	1	TR	357	462

Delivery Ex Works - Plazo de fabricacion

1-2 Weeks - 1-2 Semanas	2-3 Weeks - 2-3 Semanas	3-4 Weeks - 3-4 Semanas
-------------------------	-------------------------	-------------------------



Special products: see page 344
Productos especiales: ver la pagina 344

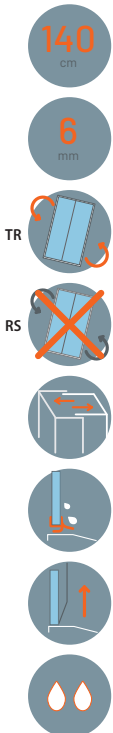


Limescale free glass treatment. Please specify when ordering € 50
For the StarClean treatment add one week to the delivery time.
Tratamiento Vidrio antical. Para ser solicitado en el momento de la orden € 50
Para el tratamiento StarClean debe considerarse 1 semana mas en los tiempos de entrega.



B1696-B1697

H 140 cm.
V 6 mm.



Bath screen
Dos hojas abatibles para bañera






Finishing panels
Acabado paneles

-  TR
transparent
transparente
-  RS
satin
satinado

Finishing profiles
Acabado perfiles

-  L01
white
blanco
-  ULU
chromé brillant
cromo brillante

Bath screen with inwards and outwards bifolding panels.
Mampara con panel final en vidrio redondeado. Apertura hacia el interior y hacia el exterior

Z [cm]	Cod.	A [cm]	B [cm]	 [dm ³]	 [kg]	 [n°]	Panels Paneles	L01 [€]	ULU [€]
105-107	B1696	53,5	48	67	26	1	TR	469	584
							RS	506	632
120-122	B1697	61	55,5	74	28	1	TR	493	616
							RS	533	666

Delivery Ex Works - Plazo de fabricacion

1-2 Weeks - 1-2 Semanas

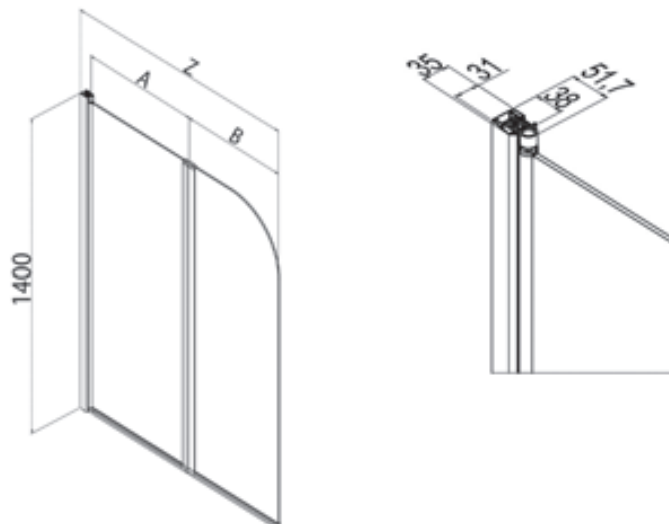
2-3 Weeks - 2-3 Semanas

3-4 Weeks - 3-4 Semanas

For RS finishing specify if right (DX) or left hand version (SX).
Por el código RS indicar si la versión es derecha (DX) o izquierda (SX).



Special products: see page 344
Productos especiales: ver la pagina 344



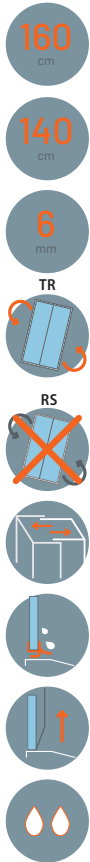
Limescale free glass treatment. Please specify when ordering € 50
For the StarClean treatment add one week to the delivery time.
Tratamiento Vidrio antical. Para ser solicitado en el momento de la orden € 50
Para el tratamiento StarClean debe considerarse 1 semana mas en los tiempos de entrega.

Bath Screens
Mampara para bañera

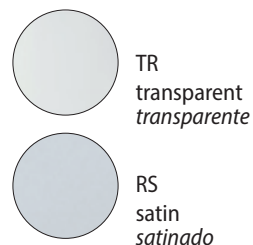
B1685-89-90-95-98-99

H 140/160 cm.
V 6 mm.


Bath screen
Hoja abatible para bañera



Finishing panels
Acabado paneles

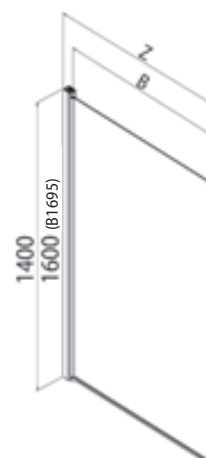
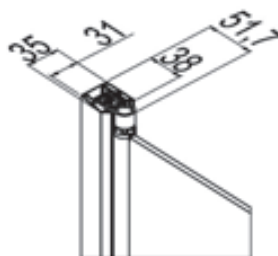
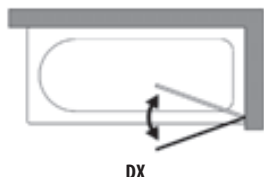
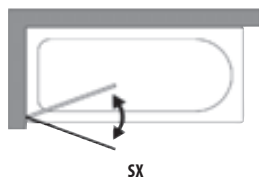


Finishing profiles
Acabado perfiles



Bath screen with inwards and outwards opening.
Panel para bañera con apertura hacia el interior y hacia el exterior

Z [cm]	Cod.	A [cm]	B [cm]	[dm³]	[kg]	[n°]	Panels Paneles	L01 [€]	ULU [€]
75-77	B1689	//	70,5	78	20	1	TR	302	359
							RS	326	391
85-87	B1698	//	80,5	95	22	1	TR	329	393
							RS	353	426
85-87	B1699	//	80,5	108	25	1	TR	347	414
							RS	374	449
75-77	B1685	//	70,5	78	20	1	TR	302	359
							RS	326	391
85-87	B1690	//	80,5	95	22	1	TR	329	393
							RS	353	426
85-87	B1695	//	80,5	108	25	1	TR	347	414
							RS	374	449



For RS finishing specify if right (DX) or left hand version (SX).
Por el código RS indicar si la versión es derecha (DX) o izquierda (SX).

Special products: see page 344
Productos especiales: ver la pagina 344

B1689 = H. 140 cm.
B1698 = H. 140 cm.
B1699 = H. 160 cm.

B1685 = H. 140 cm.
B1690 = H. 140 cm.
B1695 = H. 160 cm.

Limescale free glass treatment. Please specify when ordering € 50
For the StarClean treatment add one week to the delivery time.
Tratamiento Vidrio antical. Para ser solicitado en el momento de la orden € 50
Para el tratamiento StarClean debe considerarse 1 semana mas en los tiempos de entrega.

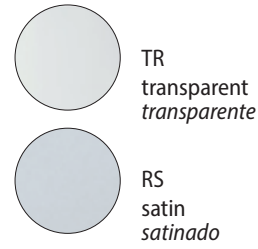
B1650-55-60-65

H 140 cm.
V 6 mm.


Fixed panel bath screen
Panel fijo para bañera



Finishing panels
Acabado paneles



Finishing profiles
Acabado perfiles



Bath screen, rounded or squared glass fixed panel
Panel fijo para bañera, vidrio redondeado o cuadrado

Z [cm]	Cod.	A [cm]	B [cm]	[dm ³]	[kg]	[n°]	Panels Paneles	L01 [€]	ULU [€]
75-77	B1650	70,5-72,5	//	87	24	1	TR	256	322
							RS	283	352
85-87	B1660	80,5-82,5	//	91	26	1	TR	275	342
							RS	306	382
75-77	B1655	70,5-72,5	//	87	24	1	TR	256	322
							RS	283	352
85-87	B1665	80,5-82,5	//	91	26	1	TR	275	342
							RS	306	382

Delivery Ex Works - Plazo de fabricacion

1-2 Weeks - 1-2 Semanas

2-3 Weeks - 2-3 Semanas

3-4 Weeks - 3-4 Semanas



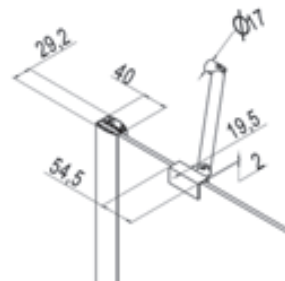
SX



DX

For RS finishing specify if right (DX) or left hand version (SX).
Por el código RS indicar si la versión es derecha (DX) o izquierda (SX).

Special products: see page 344
Productos especiales: ver la pagina 344



B1650
B1660



B1655
B1665

Bath Screens
Mampara para bañera

Optional - Opcional

RIC2371	Optional support bracket - Soporte opcional	L01 [€]	ULU [€]
		51	57



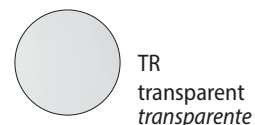
Limescale free glass treatment. Please specify when ordering € 50
For the StarClean treatment add one week to the delivery time.
Tratamiento Vidrio antical. Para ser solicitado en el momento de la orden € 50
Para el tratamiento StarClean debe considerarse 1 semana mas en los tiempos de entrega.

B1384

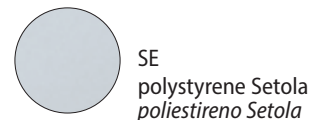
H 135 cm.
V 3 mm.

Three folding panels bath screen
Tres hojas abatible para bañera

Tempered glass finishing panels
Acabado paneles en cristal templado



Polystyrene finishing panels
Acabado paneles en poliestireno



Aluminium finishing profiles
Acabado perfiles de aluminio



Three folding panels bath screen with inwards and outwards folding panels. The opening side is established during installation.

Mampara con paneles plegables. Apertura hacia el interior y hacia el exterior. El lado de apertura se establece durante la instalación.

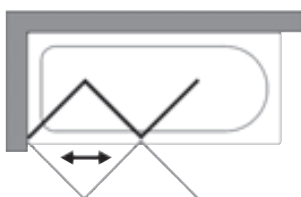
Z [cm]	Cod.	A [cm]	B [cm]	D [cm]	[dm ³]	[kg]	[n°]	Panels <i>Paneles</i>	L01 [€]
137-139	B1384	44,9	43,1	44	66	26	1	TR	351
						14	1	SE	305

Delivery Ex Works - *Plazo de fabricacion*

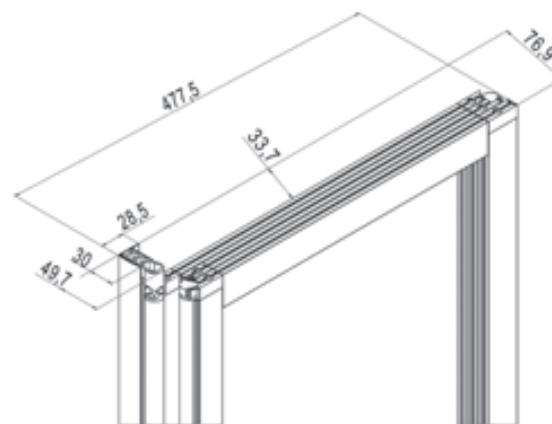
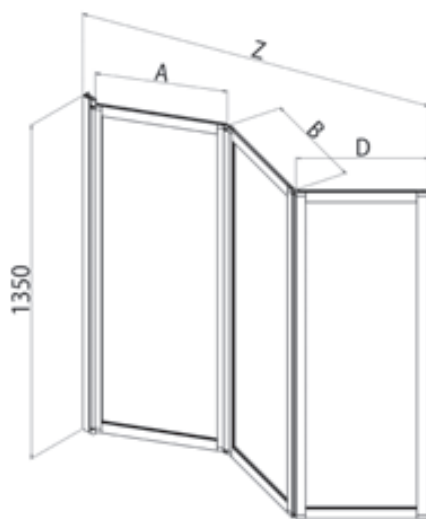
1-2 Weeks - *1-2 Semanas*

2-3 Weeks - *2-3 Semanas*

3-4 Weeks - *3-4 Semanas*



Special products: see page 344
Productos especiales: ver la pagina 344

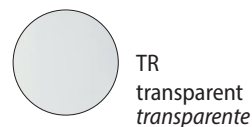


B1385


H 135 cm.
V 3 mm.

Bifolding bath screen with two panels
Dos hojas plegables para bañera

Tempered glass finishing panels
Acabado paneles en cristal templado



Polystyrene finishing panels
Acabado paneles en poliestireno



Aluminium finishing profiles
Acabado perfiles de aluminio



Bath screen with inwards or outwards bifolding panels. The opening side is established during installation.
Mampara con paneles plegables. Apertura hacia el interior o hacia el exterior. El lado de apertura se establece durante la instalación.

Z [cm]	Cod.	B [cm]	D [cm]	E [cm]	[dm³]	[kg]	[n°]	Panels Paneles	L01 [€]
126-128	B1385	61	60	//	72	17	1	TR	297
						10	1	SE	257

Delivery Ex Works - Plazo de fabricacion

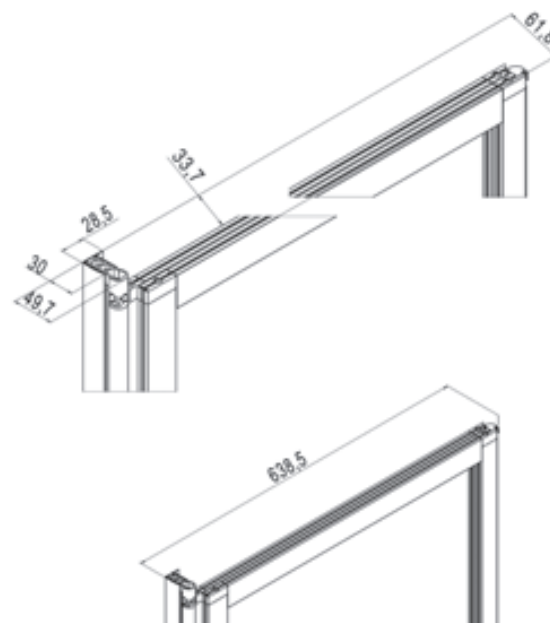
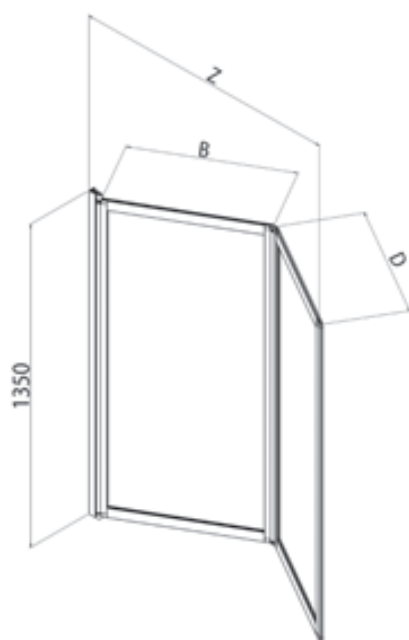
1-2 Weeks - 1-2 Semanas

2-3 Weeks - 2-3 Semanas

3-4 Weeks - 3-4 Semanas



Special products: see page 344
Productos especiales: ver la pagina 344




Bath Screens
Mampara para bañera

B1382


H 135 cm.
V 3 mm.

Pivot bath screen
Hoja abatible para bañera

Tempered glass finishing panels
Acabado paneles en cristal templado

 TR
transparent
transparente

Polystyrene finishing panels
Acabado paneles en poliestireno




 SE
polystyrene Setola
poliestireno Setola

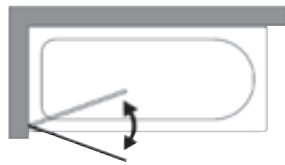
Aluminium finishing profiles
Acabado perfiles de aluminio

 L01
white
blanco

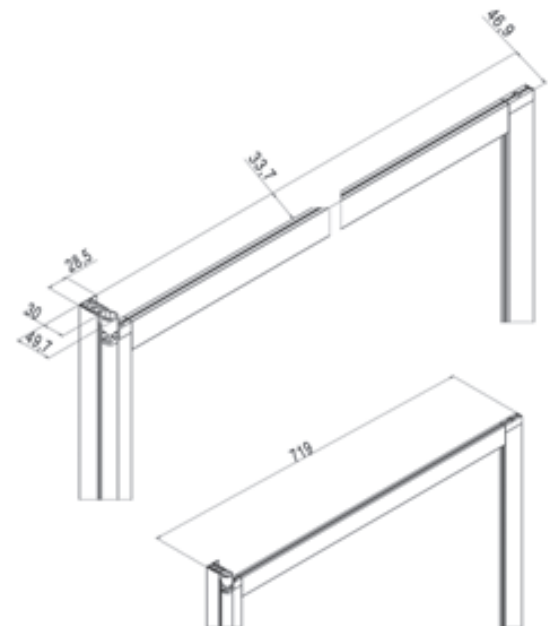
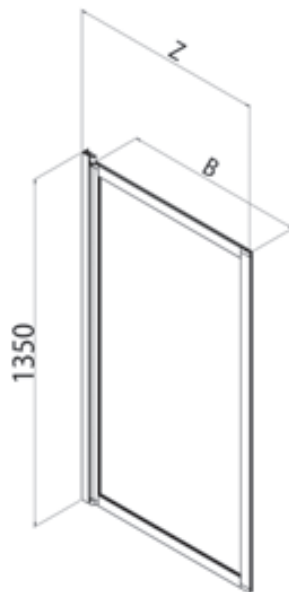


Pivot panel with inwards and outwards opening.
Panel con apertura hacia el interior y hacia el exterior.

Z [cm]	Cod.	A [cm]	B [cm]	D [cm]	 [dm ³]	 [kg]	 [n°]	Panels Paneles	L01 [€]
75-77	B1382	//	70	//	81	14	1	TR	221
						6	1	SE	189
Delivery Ex Works - Plazo de fabricacion					1-2 Weeks - 1-2 Semanas		2-3 Weeks - 2-3 Semanas		3-4 Weeks - 3-4 Semanas



Special products: see page 344
Productos especiales: ver la pagina 344

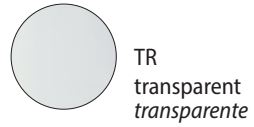


B1390-91-92-93

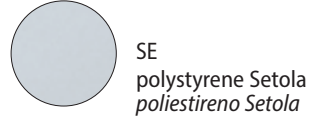
H 135 cm.
V 3 mm.

Fixed panel bath screen
Panel fijo para combinaciones

Tempered glass finishing panels
Acabado paneles en cristal templado



Polystyrene finishing panels
Acabado paneles en poliestireno



Aluminium finishing profiles
Acabado perfiles de aluminio



Fixed panel bath screen; suitable for combinations to form two side bath screen.
Panel fijo para bañera. Combinaciones posibles para formar mampara para bañera con dos o tres lados

Z [cm]	Cod.	A [cm]	B [cm]	D [cm]	[dm³]	[kg]	[n°]	Panels <i>Paneles</i>	L01 [€]
63-67	B1393	//	//	//	65	13	1	TR	234
						6	1	SE	205
68-72	B1390	//	//	//	70	13	1	TR	236
						6	1	SE	207
73-77	B1391	//	//	//	74	13	1	TR	239
						7	1	SE	212
78-82	B1392	//	//	//	75	13	1	TR	241
						7	1	SE	216

Delivery Ex Works - *Plazo de fabricacion*

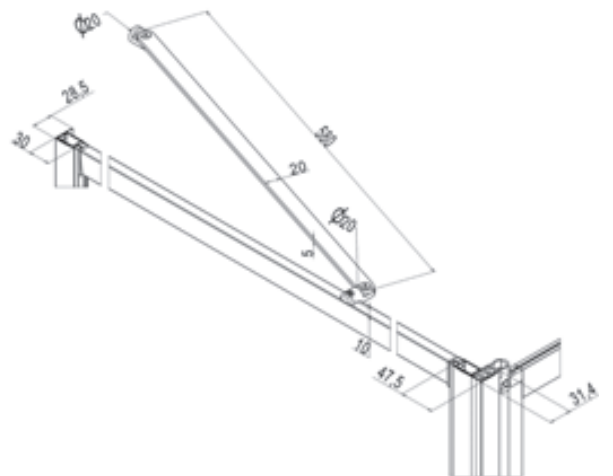
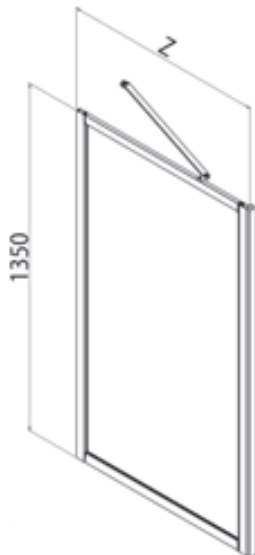
1-2 Weeks - *1-2 Semanas*

2-3 Weeks - *2-3 Semanas*

3-4 Weeks - *3-4 Semanas*



Special products: see page 344
Productos especiales: ver la pagina 344
Possible combinations - *Combinaciones posibles*



Bath Screens
Mampara para bañera

B1670-B1672

Special products - Productos especiales	Limits of Measurements - Medidas limite	I [€]	II [€]	III [€]
	H max 160 cm - min 120 cm / L max 100 cm - min 35 cm	70	85	105

Application form available online on the website: www.samo.it/it/prodotti-speciali - *Formulario de solicitud disponible en línea en el sitio web: www.samo.it/it/prodotti-speciali*
In case of cancellation after the acceptance, the total cost of the order will be debited - *En caso de anulación del pedido posterior a la confirmación del mismo, se adeudará el coste total presupuestado*

B1696-B1697

Special products - Productos especiales	Limits of Measurements - Medidas limite	I [€]	II [€]	III [€]
	H max 160 cm - min 120 cm / L max 140 cm - min 70 cm	70	85	105

Application form available online on the website: www.samo.it/it/prodotti-speciali - *Formulario de solicitud disponible en línea en el sitio web: www.samo.it/it/prodotti-speciali*
In case of cancellation after the acceptance, the total cost of the order will be debited - *En caso de anulación del pedido posterior a la confirmación del mismo, se adeudará el coste total presupuestado*

B1685-B1689-B1690-B1695-B1698-B1699

Special products - Productos especiales	Limits of Measurements - Medidas limite	I [€]	II [€]	III [€]
	H max 160 cm - min 120 cm / L max 100 cm - min 35 cm	70	85	105

Application form available online on the website: www.samo.it/it/prodotti-speciali - *Formulario de solicitud disponible en línea en el sitio web: www.samo.it/it/prodotti-speciali*
In case of cancellation after the acceptance, the total cost of the order will be debited - *En caso de anulación del pedido posterior a la confirmación del mismo, se adeudará el coste total presupuestado*

B1650-B1655-B1660-B1665

Special products - Productos especiales	Limits of Measurements - Medidas limite	I [€]	II [€]	III [€]
	H max 160 cm - min 120 cm / L max 100 cm - min 35 cm	70	85	105

Application form available online on the website: www.samo.it/it/prodotti-speciali - *Formulario de solicitud disponible en línea en el sitio web: www.samo.it/it/prodotti-speciali*
In case of cancellation after the acceptance, the total cost of the order will be debited - *En caso de anulación del pedido posterior a la confirmación del mismo, se adeudará el coste total presupuestado*

B1384

Special products - Productos especiales	Limits of Measurements - Medidas limite	I [€]	II [€]	III [€]
	H max 160 cm - min 120 cm / L max 145 cm - min 60 cm	70	85	105

Application form available online on the website: www.samo.it/it/prodotti-speciali - *Formulario de solicitud disponible en línea en el sitio web: www.samo.it/it/prodotti-speciali*
In case of cancellation after the acceptance, the total cost of the order will be debited - *En caso de anulación del pedido posterior a la confirmación del mismo, se adeudará el coste total presupuestado*

B1385

Special products - Productos especiales	Limits of Measurements - Medidas limite	I [€]	II [€]	III [€]
	H max 160 cm - min 120 cm / L max 135 cm - min 50 cm	70	85	105

Application form available online on the website: www.samo.it/it/prodotti-speciali - *Formulario de solicitud disponible en línea en el sitio web: www.samo.it/it/prodotti-speciali*
In case of cancellation after the acceptance, the total cost of the order will be debited - *En caso de anulación del pedido posterior a la confirmación del mismo, se adeudará el coste total presupuestado*

B1382

Special products - Productos especiales	Limits of Measurements - Medidas limite	I [€]	II [€]	III [€]
	H max 160 cm - min 120 cm / L max 90 cm - min 25 cm	70	85	105

Application form available online on the website: www.samo.it/it/prodotti-speciali - *Formulario de solicitud disponible en línea en el sitio web: www.samo.it/it/prodotti-speciali*
In case of cancellation after the acceptance, the total cost of the order will be debited - *En caso de anulación del pedido posterior a la confirmación del mismo, se adeudará el coste total presupuestado*

B1390-B1391-B1932-B1933

Special products - Productos especiales	Limits of Measurements - Medidas limite	I [€]	II [€]	III [€]
	H max 160 cm - min 120 cm / L max 100 cm - min 20 cm	70	85	105

Application form available online on the website: www.samo.it/it/prodotti-speciali - *Formulario de solicitud disponible en línea en el sitio web: www.samo.it/it/prodotti-speciali*
In case of cancellation after the acceptance, the total cost of the order will be debited - *En caso de anulación del pedido posterior a la confirmación del mismo, se adeudará el coste total presupuestado*



B1384L01SE



B1385L01SE



B1382L01SE



How to create a special product code - *Como componer los códigos especiales*

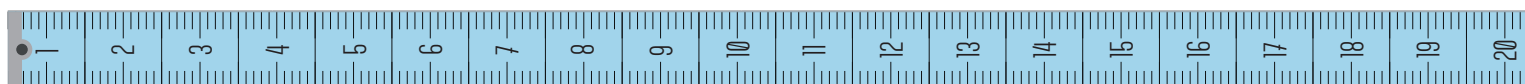
Z [cm]	Cod.	Z1 [cm]	A [cm]	B [cm]	C [cm]	[dm³]	[kg]	[n°]	L01 [€]
64-66,5	B3750	62,2-68,7	//	//	//	99	29	1	
									TR
									AS
									RF

B S 3750 L01 TR

To create the special product code, add the letter "S" between the letter "B" and the "serial number" of the requested article
Para crear el código de producto especial, agregue la letra "S" entre la letra "B" y el "número de serie" del artículo solicitado

Standard-Estándar	Level - Nivel	SPECIAL Shapes - Formas ESPECIALES			
 HEIGHT and WIDTH standard ALTURA - ANCHURA estándar	I	 Lower HEIGHT ALTURA inferior	 Greater HEIGHT ALTURA mayor	 Lower WIDTH ANCHURA inferior	 Greater WIDTH ANCHURA mayor
	II	 Lower HEIGHT / Lower WIDTH ALTURA inferior / ANCHURA inferior	 Greater HEIGHT / Lower WIDTH ALTURA mayor / ANCHURA inferior	 Lower HEIGHT / Greater WIDTH ALTURA inferior / ANCHURA mayor	 Greater HEIGHT / Greater WIDTH ALTURA mayor / ANCHURA mayor
	III	 GLASS Beveled VIDRIO biselado	 GLASS over a low wall VIDRIO sobre un muro bajo	 GLASS round VIDRIO redondeado	 Personalized door WIDTH ANCHO puerta personalizada
	IIII	Different solutions from those in the cases I, II, and III: see from page section 352 on page 363. Please contact customer office to have feasibility and price. <i>Soluciones diferentes de los casos I, II y III: ver desde la sección de la pág. 352 a la pág. 363</i> <i>Contacta a nuestro departamento de atención a los clientes para tener factibilidad y el precio.</i>			

Intermediate Width: add to the price of the next larger measure. - *Anchura intermedia: agregue al precio de la siguiente medida más grande.*



Special products - *Productos Especiales*

The following pages present illustrations of special situations with the necessary measurements to be taken.
En las páginas siguientes se ilustran situaciones especiales y las medidas que se deben tomar.

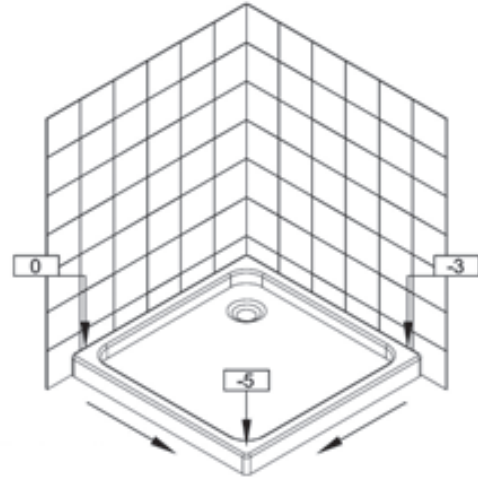
VERIFICATION OF HORIZONTAL LEVEL - *CONTROL DE NIVELACIÓN HORIZONTAL*

Check the level of the shower tray, tub, or tiles
 (in case of floor installation):

- _ "0" (zero) indicates the highest point
- _ "-" (minus) indicates the downward deviation

Control del nivel del plato, bañera o baldosas (en caso de montaje en el piso):

- _ "0" (cero) indica el punto más alto
- _ "-" (meno) indica la desviación hacia abajo



Slope 5 mm.
Inclinación 5 mm.

Slope 3 mm.
Inclinación 3 mm.

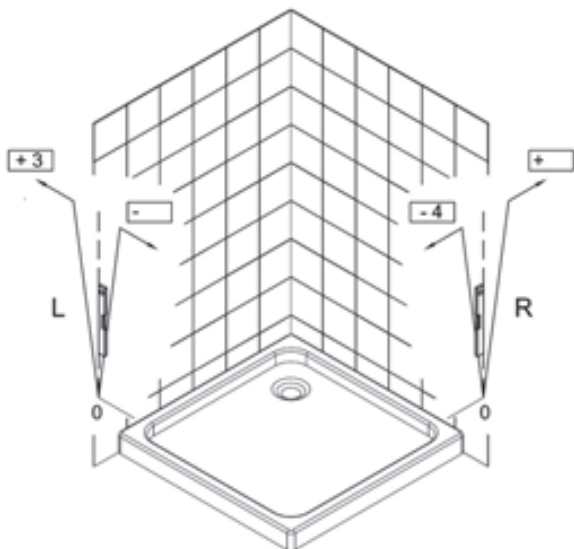
VERIFICATION OF PLUMB - *CONTROL DE NIVELACIÓN VERTICAL*

Inclination of the masonry wall:

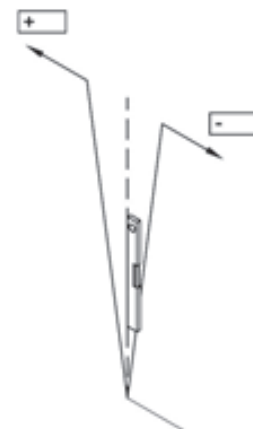
- _ "0" (zero) point zero is always on the ground, the shower tray, or floor.
- _ "+" (plus) indicates the outward inclination of the masonry wall, in reference to the stall height.
- _ "-" (minus) indicates the inward inclination of the masonry wall, in reference to the stall height.

Inclinación de la pared de mampostería:

- _ "0" (cero) el punto cero se encuentra en el suelo, en el plato de ducha o en el piso.
- _ "+" (más) indica la inclinación de la pared de mampostería hacia fuera, referida a la altura de la cabina.
- _ "-" (menos) indica la inclinación de la pared de mampostería hacia dentro, referida a la altura de la cabina.



Symbol for plumb
Símbolo para nivel vertical



Special products - *Productos Especiales*

MEASURING THE SPACE WHERE THE SHOWER STALL IS TO BE INSTALLED - MEDICIÓN DEL ESPACIO DESTINADO A LA CABINA DE DUCHA

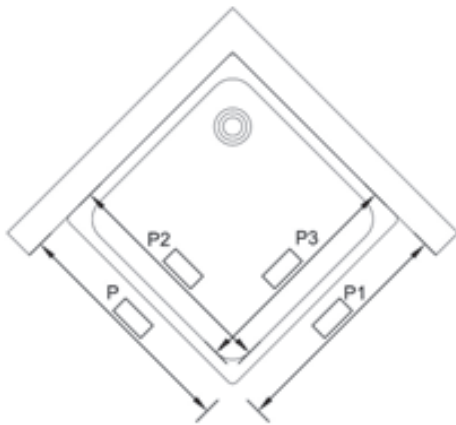
Measurements: attention, the required measurements are always relative to the space of the shower, not to the dimensions of the shower stall.

- Shower tray – external and internal measurements.
- If being installed flush with the floor, indicate the dimensions of the joints.
- Indicate the installation mode desired.

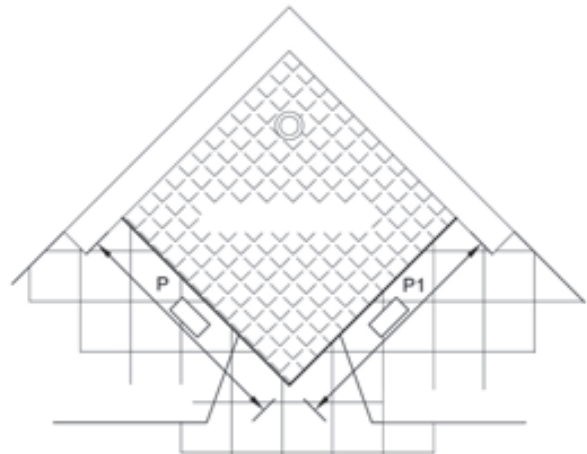
Medidas: ATENCIÓN. Las medidas requeridas corresponden siempre al espacio de la ducha, no a la cabina de ducha.

- *Plato de ducha - medidas externas e internas.*
- *En caso de montaje a ras del piso, indique las dimensiones de las juntas.*
- *Indique el modo de montaje deseado.*

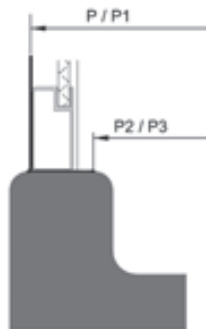
INSTALLATION ON SHOWER TRAY *MONTAJE EN EL PLATO DE DUCHA*



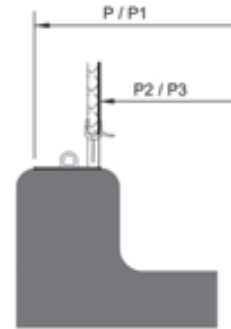
INSTALLATION FLUSH WITH THE FLOOR *MONTAJE EN EL PISO*



FRAME



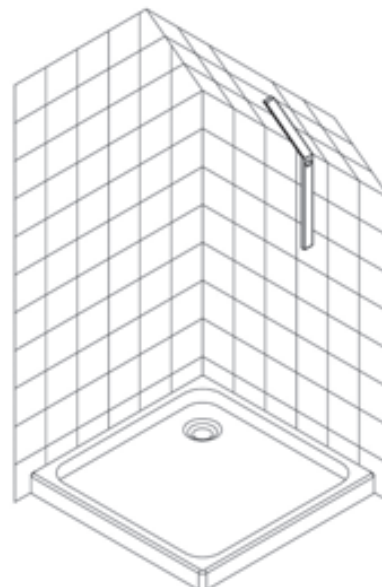
FRAMELESS



DIAGONAL CUTS AND ATTIC ROOMS - CORTES OBLICUOS Y TECHOS INCLINADOS

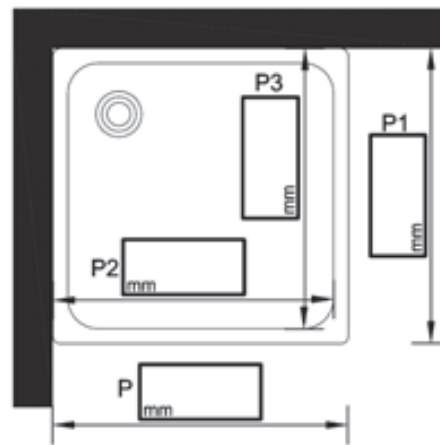
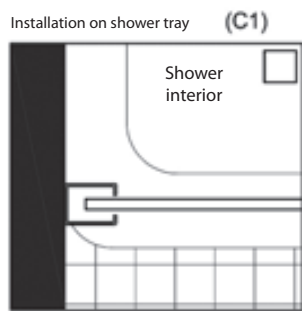
In these cases, it is always necessary to measure the angle. For this purpose, use a goniometer, resting it on both sides, on the vertical and on the sloping wall, and simply note the resulting angle.

En estos casos siempre es necesario medir el ángulo. A tal fin, apoye el goniómetro en ambos lados, en la pared vertical y en la parte inclinada, y anote el ángulo.



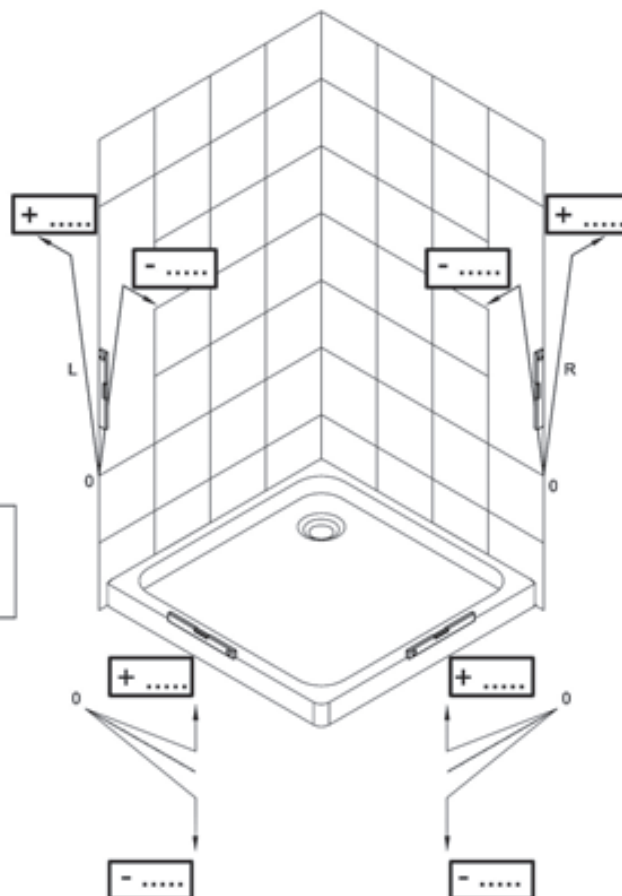
Application form available online on the website: www.samo.it/it/prodotti-speciali

G01a	Date: _____	Offer: <input type="checkbox"/>	Order: <input type="checkbox"/>	Customer: _____
Ticket: _____	Next of kin: _____	Customer signature: _____ (for approval)		
Serie: _____	Model: _____	Profile colour: _____		
Construction site reference: _____	Ground floor / 1st floor/.....)	Glass: _____	StarClean: YES <input type="checkbox"/> NO <input type="checkbox"/>	
Note: _____				
The final confirmation of the product will be prepared by the Customer Service. The measures shall be given in mm. The form must be completed in its entirety.				



Full H.
mm _____

Left side article SX
B



Right side article DX
B

G01b Fecha: _____ Presupuesto: Pedido: Cliente: _____

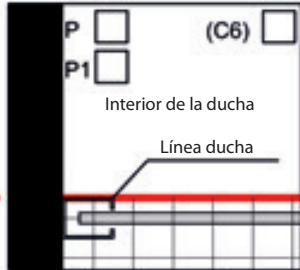
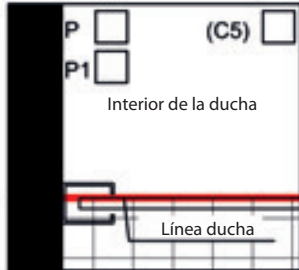
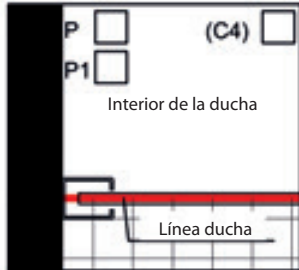
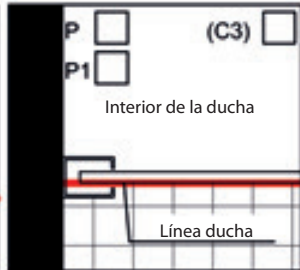
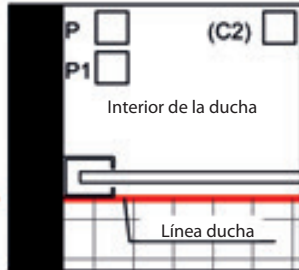
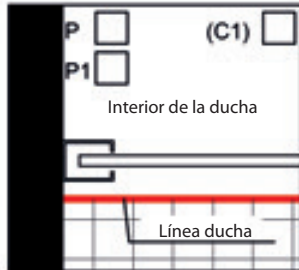
Boleto: _____ Persona de contacto del cliente: _____ Firma del cliente: _____
Para su aprobación

Serie: _____ Modelo: _____ Color perfil: _____

Referencia del sitio de construcción: _____ Planta baja / 1er piso/.....) Vidrio: _____ StarClean: SI NO

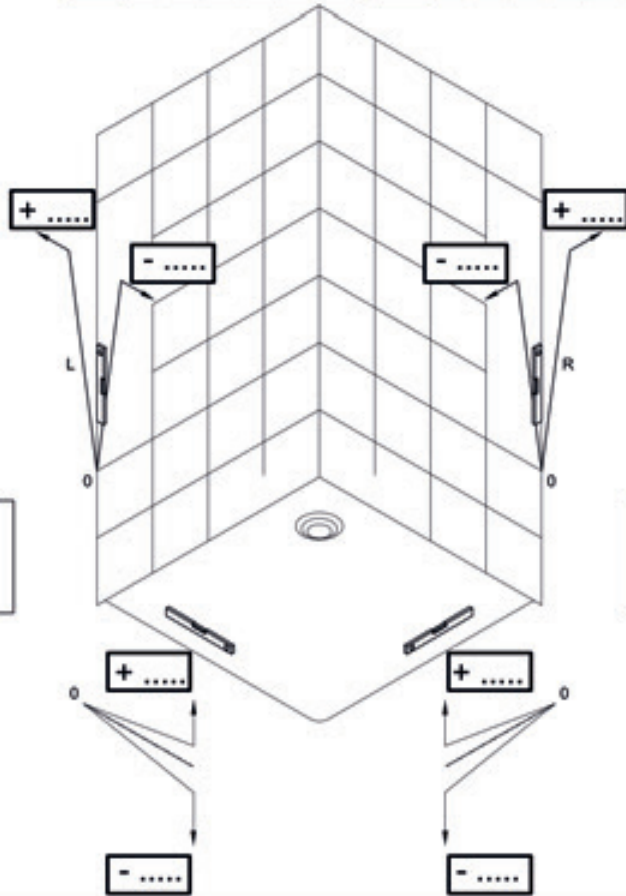
Nota: _____

Nota: La confirmación definitiva del producto estará a cargo de la Oficina Clientes. Las medidas se deben expresar en milímetros mm. El formulario se debe rellenar en todas sus partes.



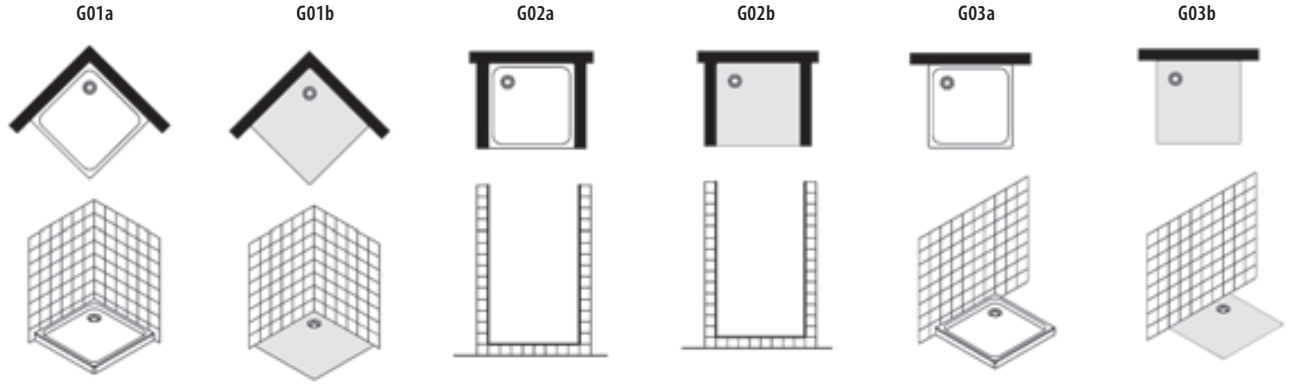
Altura de la cabina de ducha:
 mm _____

artículo del lado SX izquierdo
B



elemento del lado DX derecho
B

Special products - *Productos Especiales*



OPEN						
P058-9_B4751-57	✓	✓				
P058-9_B4781-87	✓	✓				
P058-9_B478X-Y	✓	✓				
P060-1_B4745-47	✓	✓				
P062-3_B4771-73	✓	✓				
P064-5_B4600-04	✓	✓	✓	✓		
P066-7_B461X	✓	✓				
P068-9_B4650-53	✓	✓				
P070-1_B4051-57	✓	✓				
P070-1_B4081-87	✓	✓				
P072-3_B4001-09	✓	✓				
P072-3_B4091-99	✓	✓				
P074-5_B4073-77					✓	✓
P076-7_B4040-41 B4045-49	✓	✓			✓	✓

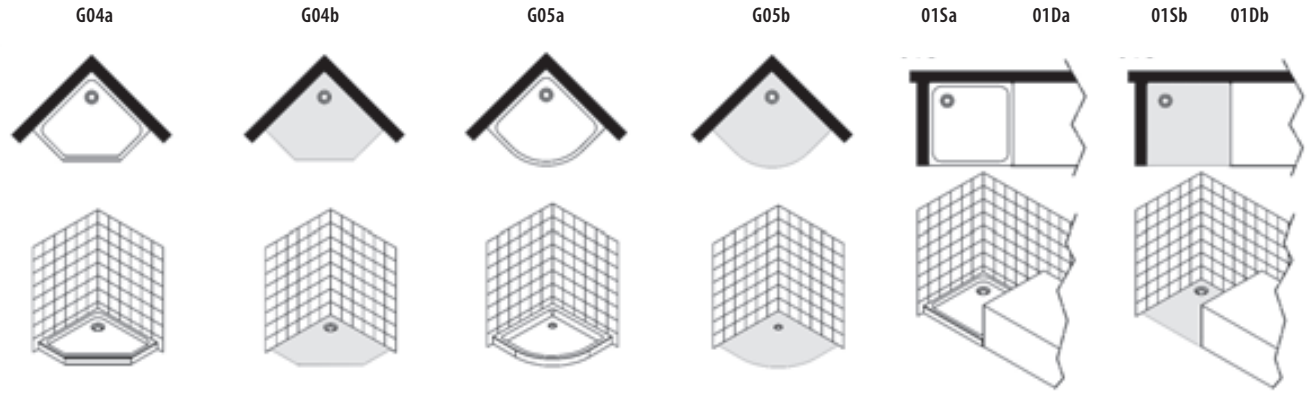
ZENITH						
P090-1_B9111-9115	✓	✓				
P092-3_B9101-9107			✓	✓		
P094-5_B9150-3 B9121-7	✓	✓				
P096-7_B9182-9187	✓	✓	✓	✓		
P098-9_B9170-9173	✓	✓				

GRAND POLARIS						
P110-1_B3705-3715	✓	✓				
P112-3_B3750-3760			✓	✓		
P114-5_B3730-3746	✓	✓				

ACRUX						
P126-7_B8816-8833	✓	✓				
P128-9_B8880-90 B8892-97	✓	✓				
P130-1_B8812-8846	✓	✓	✓	✓	✓	✓
P132-3_B8852-8856	✓	✓	✓	✓	✓	✓
P134-5_B8801-8807	✓	✓	✓	✓		
P136-7_B8822-8827	✓	✓			✓	✓

EUROPA SP						
P146-7_B7916-7923	✓	✓			✓	✓
P148-9_B7980-7991	✓	✓	✓	✓	✓	✓
P150-1_B7970-7977	✓	✓	✓	✓		
P152-3_B7944-7948	✓	✓	✓	✓	✓	✓
P154-5_B7924-7929	✓	✓			✓	✓

Special products - *Productos Especiales*



OPEN							
P058-9_B4751-57							
P058-9_B4781-87							
P058-9_B478X-Y							
P060-1_B4745-47							
P062-3_B4771-73							
P064-5_B4600-04						✓	✓
P066-7_B461X							
P068-9_B4650-53							
P070-1_B4051-57							
P070-1_B4081-87							
P072-3_B4001-09						✓	✓
P072-3_B4091-99						✓	✓
P074-5_B4073-77							
P076-7_B4040-41 B4045-49							

ZENITH							
P090-1_B9111-9115							
P092-3_B9101-9107							
P094-5_B9150-3 B9121-7						✓	✓
P096-7_B9182-9187							
P098-9_B9170-9173						✓	✓

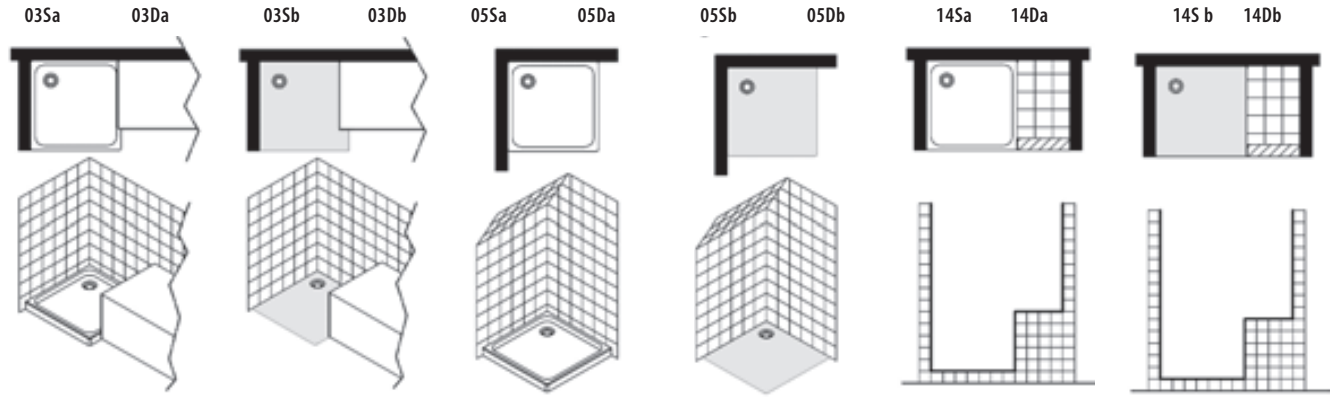
GRAND POLARIS							
P110-1_B3705-3715							
P112-3_B3750-3760							
P114-5_B3730-3746						✓	✓

ACRUX							
P126-7_B8816-8833							
P128-9_B8880-90 B8892-97							
P130-1_B8812-8846							
P132-3_B8852-8856							
P134-5_B8801-8807							
P136-7_B8822-8827						✓	✓

EUROPA SP							
P146-7_B7916-7923							
P148-9_B7980-7991	✓	✓					
P150-1_B7970-7977							
P152-3_B7944-7948	✓	✓					
P154-5_B7924-7929						✓	✓

Special products
Productos especiales

Special products - *Productos Especiales*



OPEN							
P058-9_B4751-57				✓	✓		
P058-9_B4781-87				✓	✓		
P058-9_B478X-Y				✓	✓		
P060-1_B4745-47				✓	✓		
P062-3_B4771-73							
P064-5_B4600-04				✓	✓	✓	✓
P066-7_B461X							
P068-9_B4650-53							
P070-1_B4051-57							
P070-1_B4081-87							
P072-3_B4001-09	✓	✓	✓	✓	✓		
P072-3_B4091-99	✓	✓	✓	✓	✓		
P074-5_B4073-77							
P076-7_B4040-41 B4045-49							

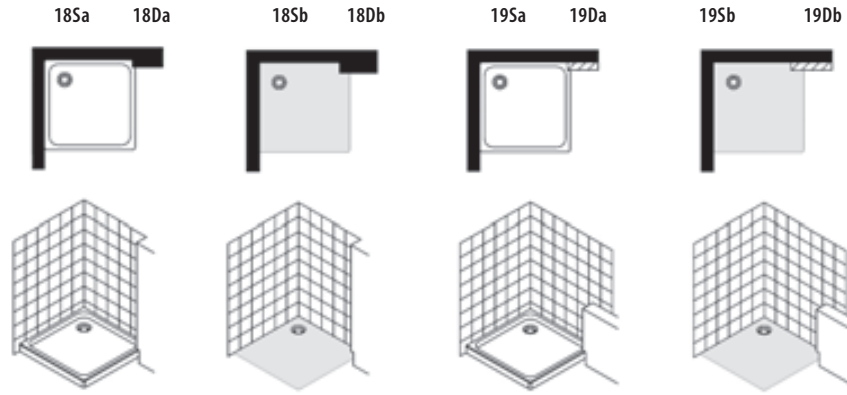
ZENITH							
P090-1_B9111-9115	✓	✓	✓	✓	✓		
P092-3_B9101-9107						✓	✓
P094-5_B9150-3 B9121-7	✓	✓	✓	✓	✓		
P096-7_B9182-9187				✓	✓	✓	✓
P098-9_B9170-9173	✓	✓	✓	✓	✓		

GRAND POLARIS							
P110-1_B3705-3715	✓	✓	✓	✓	✓		
P112-3_B3750-3760				✓	✓	✓	✓
P114-5_B3730-3746	✓	✓	✓	✓	✓	✓	✓

ACRUX							
P126-7_B8816-8833							
P128-9_B8880-90 B8892-97							
P130-1_B8812-8846							
P132-3_B8852-8856							
P134-5_B8801-8807							
P136-7_B8822-8827	✓	✓				✓	✓

EUROPA SP							
P146-7_B7916-7923							
P148-9_B7980-7991							
P150-1_B7970-7977						✓	✓
P152-3_B7944-7948							
P154-5_B7924-7929	✓	✓					

Special products - *Productos Especiales*



OPEN							
P058-9_B4751-57	✓		✓		✓	✓	
P058-9_B4781-87	✓		✓		✓	✓	
P058-9_B478X-Y	✓		✓		✓	✓	
P060-1_B4745-47							
P062-3_B4771-73	✓		✓		✓	✓	
P064-5_B4600-04							
P066-7_B461X							
P068-9_B4650-53							
P070-1_B4051-57	✓		✓		✓	✓	
P070-1_B4081-87	✓		✓		✓	✓	
P072-3_B4001-09	✓		✓		✓	✓	
P072-3_B4091-99	✓		✓		✓	✓	
P074-5_B4073-77							
P076-7_B4040-41 B4045-49							

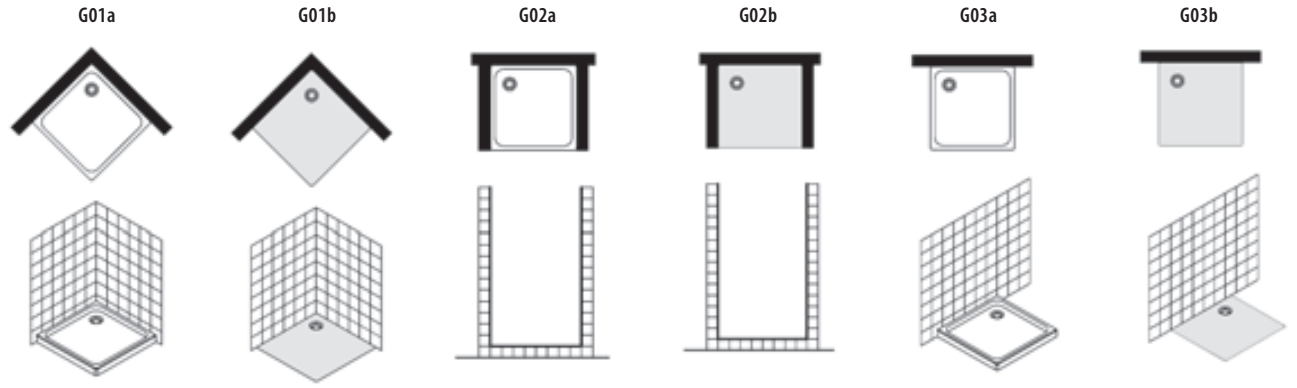
ZENITH							
P090-1_B9111-9115	✓		✓		✓	✓	
P092-3_B9101-9107	✓		✓		✓	✓	
P094-5_B9150-3 B9121-7	✓		✓		✓	✓	
P096-7_B9182-9187	✓		✓		✓	✓	
P098-9_B9170-9173	✓		✓		✓	✓	

GRAND POLARIS							
P110-1_B3705-3715	✓		✓		✓	✓	
P112-3_B3750-3760							
P114-5_B3730-3746	✓		✓		✓	✓	

ACRUX							
P126-7_B8816-8833	✓		✓				
P128-9_B8880-90 B8892-97							
P130-1_B8812-8846	✓		✓				
P132-3_B8852-8856	✓		✓				
P134-5_B8801-8807	✓		✓				
P136-7_B8822-8827	✓		✓				

EUROPA SP							
P146-7_B7916-7923	✓		✓				
P148-9_B7980-7991	✓		✓				
P150-1_B7970-7977	✓		✓				
P152-3_B7944-7948	✓		✓				
P154-5_B7924-7929	✓		✓				

Special products - *Productos Especiales*



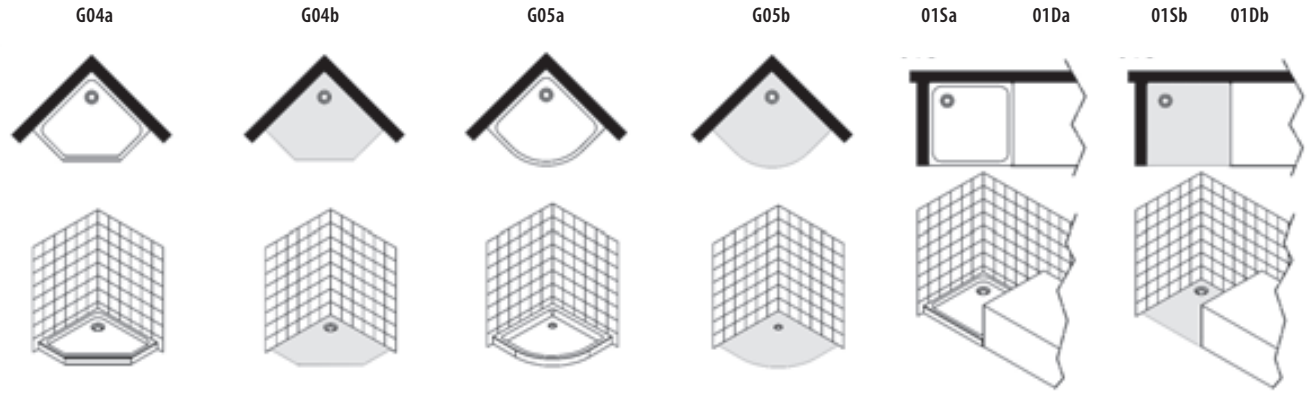
EUROPA						
P164-5_B7816-7823	✓	✓			✓	✓
P166-7_B7880-7891	✓	✓	✓	✓	✓	✓
P168-9_B7870-7875	✓	✓	✓	✓		
P170-1_B7864-7869	✓	✓	✓	✓		
P172-3_B7844-7848	✓	✓	✓	✓	✓	✓
P174-5_B7802-7806	✓	✓	✓	✓	✓	✓
P176-7_B7855-7859	✓	✓	✓	✓	✓	✓
P178-9_B7807-7811	✓	✓	✓	✓	✓	✓
P180-1_B7830-7836	✓	✓	✓	✓	✓	✓
P182-3_B7862-7863						
P184-5_B7852-7854						
P186-7_B7893-7895						
P188-9_B7824-7829	✓	✓			✓	✓

CEE ART SP						
P212-3_B0716-0723	✓	✓			✓	✓
P214-5_B0780-0790	✓	✓	✓	✓	✓	✓
P216-7_B0770-0772 / B0791-0798	✓	✓	✓	✓	✓	✓
P218-9_B0744-0748	✓	✓	✓	✓	✓	✓
P220-1_B0724-0729	✓	✓	✓	✓	✓	✓

CEE ART						
P230-1_B0916-0923	✓	✓			✓	✓
P232-3_B0980-0990	✓	✓	✓	✓	✓	✓
P234-5_B0944-0948	✓	✓	✓	✓	✓	✓
P236-7_B0900-0906	✓	✓	✓	✓		
P238-9_B0930-0938	✓	✓	✓	✓		
P240-1_B0907-0911	✓	✓	✓	✓	✓	✓
P242-3_B0952-0954						
P244-5_B0924-0929	✓	✓			✓	✓

POLARIS - ALTER						
P254-5_B3900-12	✓	✓				
P256-7_B3930-37			✓	✓		
P258-9_B3800-13	✓	✓				
P260-1_B3831-47			✓	✓		
P262-3_B3920-28	✓	✓	✓	✓		
P264-5_B3980-90	✓	✓	✓	✓		
P266-7_B3880-94	✓	✓	✓	✓		
P268-9_B3872-73-74						
P270-1_B3850-67	✓	✓				
P272-3_B9520-36	✓	✓				
P274-5_B9541-48			✓	✓		
P276-7_B9501-17	✓	✓				

Special products - *Productos Especiales*



EUROPA

P164-5_B7816-7823						
P166-7_B7880-7891						
P168-9_B7870-7875						
P170-1_B7864-7869						
P172-3_B7844-7848						
P174-5_B7802-7806	✓	✓				
P176-7_B7855-7859	✓	✓				
P178-9_B7807-7811	✓	✓				
P180-1_B7830-7836	✓	✓				
P182-3_B7862-7863						
P184-5_B7852-7854			✓	✓		
P186-7_B7893-7895			✓	✓		
P188-9_B7824-7829	✓	✓			✓	✓

CEE ART SP

P212-3_B0716-0723						
P214-5_B0780-0790	✓	✓				
P216-7_B0770-0772 / B0791-0798	✓	✓				
P218-9_B0744-0748	✓	✓				
P220-1_B0724-0729					✓	✓

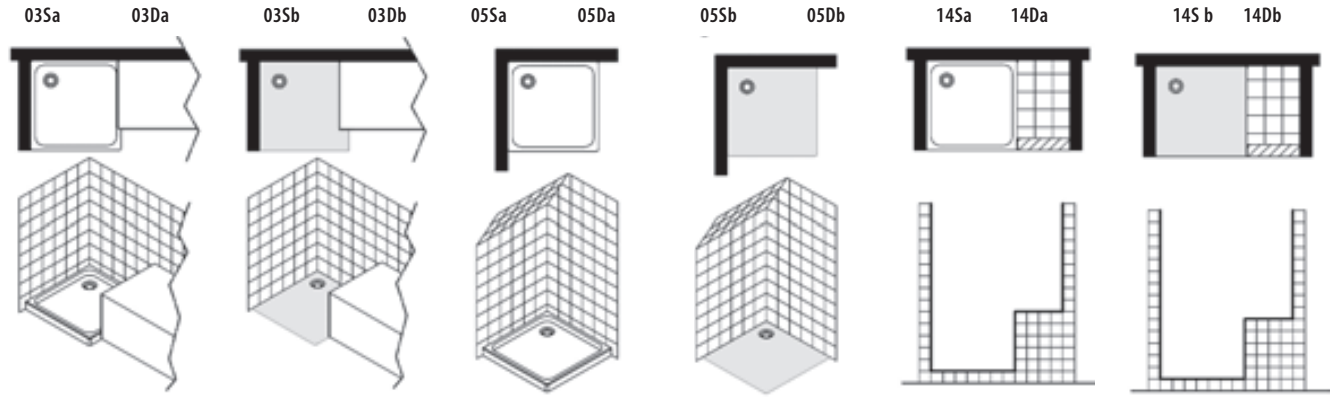
CEE ART

P230-1_B0916-0923						
P232-3_B0980-0990						
P234-5_B0944-0948						
P236-7_B0900-0906	✓	✓				
P238-9_B0930-0938	✓	✓				
P240-1_B0907-0911	✓	✓				
P242-3_B0952-0954			✓	✓		
P244-5_B0924-0929	✓	✓			✓	✓

POLARIS - ALTER

P254-5_B3900-12						
P256-7_B3930-37						
P258-9_B3800-13						
P260-1_B3831-47						
P262-3_B3920-28						
P264-5_B3980-90						
P266-7_B3880-94						
P268-9_B3872-73-74			✓	✓		
P270-1_B3850-67					✓	✓
P272-3_B9520-36						
P274-5_B9541-48						
P276-7_B9501-17						

Special products - *Productos Especiales*



EUROPA

P164-5_B7816-7823						
P166-7_B7880-7891						
P168-9_B7870-7875						
P170-1_B7864-7869						
P172-3_B7844-7848						
P174-5_B7802-7806						
P176-7_B7855-7859						
P178-9_B7807-7811						
P180-1_B7830-7836						
P182-3_B7862-7863						
P184-5_B7852-7854						
P186-7_B7893-7895						
P188-9_B7824-7829	✓	✓	✓	✓	✓	✓

CEE ART SP

P212-3_B0716-0723						
P214-5_B0780-0790						
P216-7_B0770-0772 / B0791-0798						
P218-9_B0744-0748						
P220-1_B0724-0729	✓	✓				

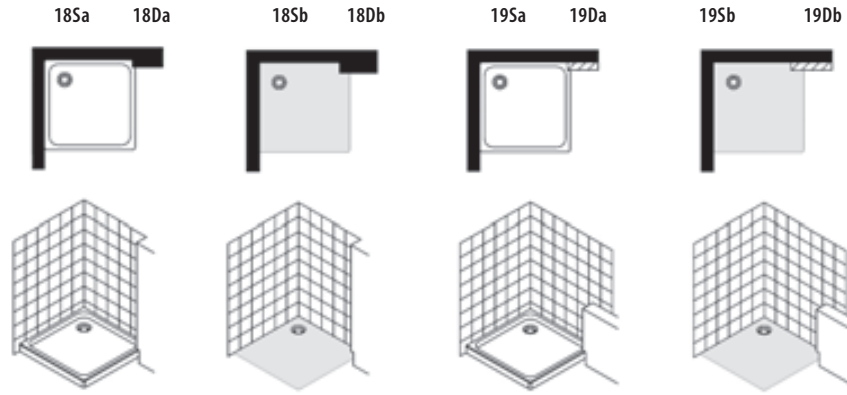
CEE ART

P230-1_B0916-0923						
P232-3_B0980-0990						
P234-5_B0944-0948						
P236-7_B0900-0906						
P238-9_B0930-0938						
P240-1_B0907-0911						
P242-3_B0952-0954						
P244-5_B0924-0929	✓	✓	✓	✓	✓	✓

POLARIS - ALTER

P254-5_B3900-12						
P256-7_B3930-37						
P258-9_B3800-13						
P260-1_B3831-47			✓	✓		
P262-3_B3920-28						
P264-5_B3980-90			✓	✓		
P266-7_B3880-94						
P268-9_B3872-73-74						
P270-1_B3850-67	✓	✓	✓	✓	✓	✓
P272-3_B9520-36						
P274-5_B9541-48						
P276-7_B9501-17						

Special products - *Productos Especiales*



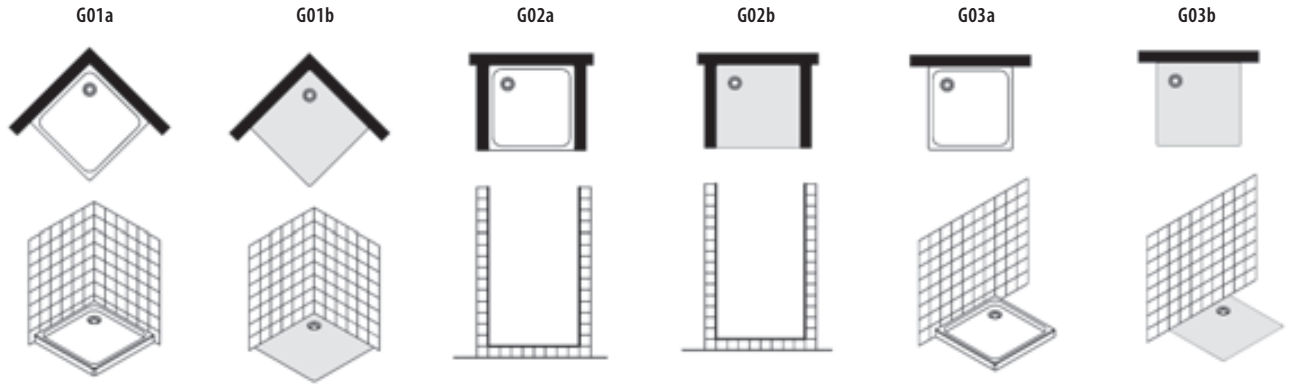
EUROPA							
P164-5_B7816-7823	✓		✓				
P166-7_B7880-7891	✓		✓				
P168-9_B7870-7875	✓		✓				
P170-1_B7864-7869	✓		✓				
P172-3_B7844-7848	✓		✓				
P174-5_B7802-7806	✓		✓				
P176-7_B7855-7859	✓		✓				
P178-9_B7807-7811	✓		✓				
P180-1_B7830-7836	✓		✓				
P182-3_B7862-7863							
P184-5_B7852-7854				✓			
P186-7_B7893-7895				✓			
P188-9_B7824-7829	✓		✓				

CEE ART SP							
P212-3_B0716-0723	✓		✓				
P214-5_B0780-0790	✓		✓				
P216-7_B0770-0772 / B0791-0798	✓		✓				
P218-9_B0744-0748	✓		✓				
P220-1_B0724-0729	✓		✓				

CEE ART							
P230-1_B0916-0923	✓		✓				
P232-3_B0980-0990	✓		✓				
P234-5_B0944-0948	✓		✓				
P236-7_B0900-0906	✓		✓				
P238-9_B0930-0938	✓		✓				
P240-1_B0907-0911	✓		✓				
P242-3_B0952-0954							
P244-5_B0924-0929	✓		✓	✓		✓	

POLARIS - ALTER							
P254-5_B3900-12	✓		✓				
P256-7_B3930-37							
P258-9_B3800-13	✓		✓	✓		✓	
P260-1_B3831-47							
P262-3_B3920-28	✓		✓				
P264-5_B3980-90	✓		✓	✓		✓	
P266-7_B3880-94	✓		✓	✓		✓	
P268-9_B3872-73-74							
P270-1_B3850-67				✓		✓	
P272-3_B9520-36	✓		✓				
P274-5_B9541-48							
P276-7_B9501-17	✓		✓				

Special products - *Productos Especiales*



FLEX						
P280_B3522-3544	✓	✓				
P281_B3625-3628	✓	✓				
P282_B3532-3538					✓	✓
P283_B3636-3638					✓	✓
P284_B3512-3518			✓	✓		

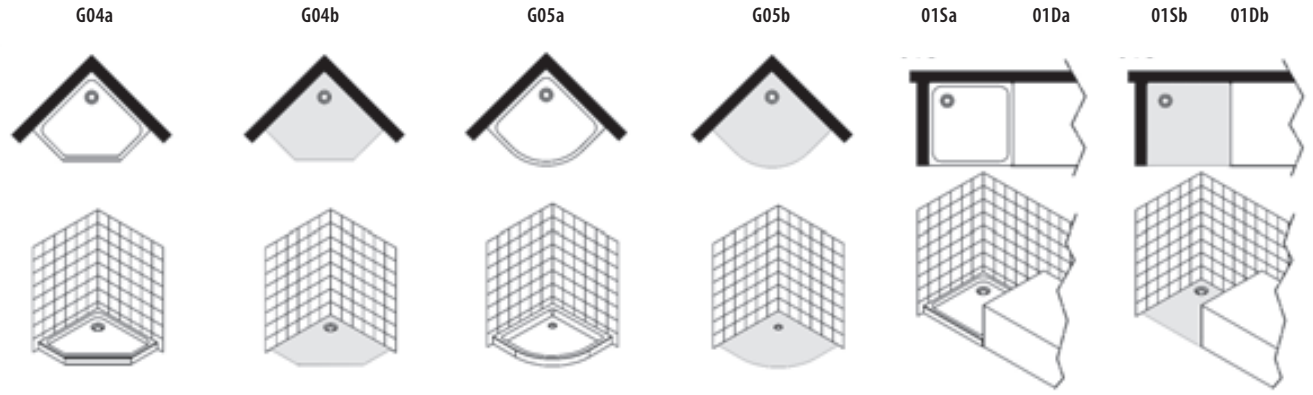
AMERICA QUATTRO SP						
P290_B6312-19	✓	✓			✓	✓
P291_B6372-78	✓	✓			✓	✓
P292-3_B6382-98	✓	✓			✓	✓
P294-5_B6340-58	✓	✓	✓	✓	✓	✓
P296_B6363-69	✓	✓	✓	✓	✓	✓
P297_B6331-37	✓	✓	✓	✓	✓	✓
P298_B6321-29	✓	✓			✓	✓

AMERICA QUATTRO						
P302_B6412-18	✓	✓			✓	✓
P303_B6472-77	✓	✓			✓	✓
P304-5_B6482-97	✓	✓			✓	✓
P306-7_B6440-54	✓	✓	✓	✓	✓	✓
P308_B6408-56	✓	✓	✓	✓	✓	✓
P309_B6401-07	✓	✓	✓	✓	✓	✓
P310_B6461-67	✓	✓	✓	✓	✓	✓
P311_B6431-37	✓	✓	✓	✓	✓	✓
P312_B6470-73						
P313_B6421-29	✓	✓			✓	✓

AMERICA						
P316_B6816-6823	✓	✓				
P317_B6841-6808	✓	✓				
P318-9_B6830-6899	✓	✓	✓	✓	✓	✓
P320_B6844-6845	✓	✓	✓	✓	✓	✓
P321_B6835-6837	✓	✓	✓	✓		
P322_B6826-6829	✓	✓	✓	✓	✓	✓
P323_B6831-6834	✓	✓	✓	✓	✓	✓
P324_B6870-6873						
P325_B6893-6895						
P326_B6819-6821	✓	✓			✓	✓

CIAO						
P330_B2601-2610	✓	✓			✓	✓
P331_B2660-2667	✓	✓	✓	✓	✓	✓
P332_B2670-2676	✓	✓	✓	✓	✓	✓

Special products - *Productos Especiales*



FLEX							
P280_B3522-3544							
P281_B3625-3628							
P282_B3532-3538							
P283_B3636-3638							
P284_B3512-3518							

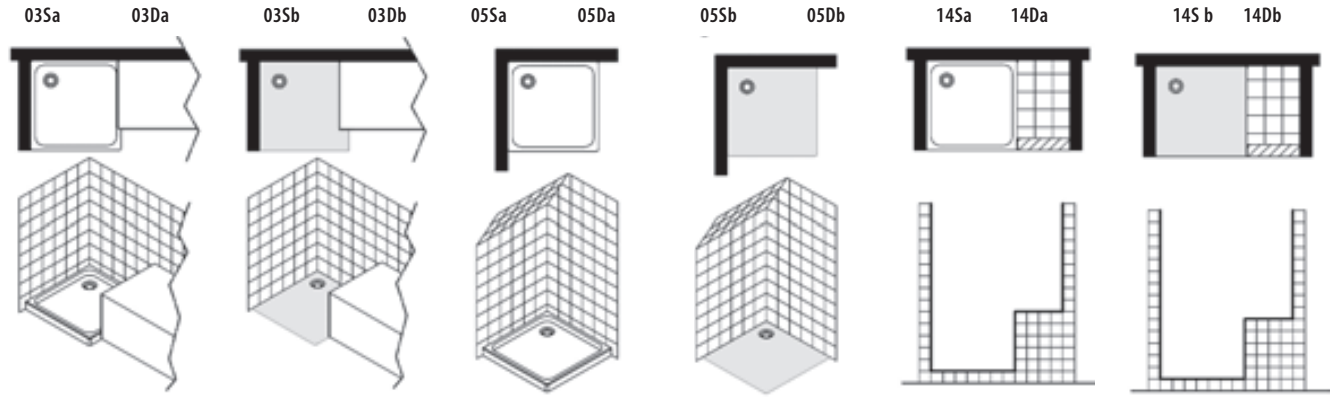
AMERICA QUATTRO SP							
P290_B6312-19							
P291_B6372-78							
P292-3_B6382-98							
P294-5_B6340-58							
P296_B6363-69							
P297_B6331-37							
P298_B6321-29						✓	✓

AMERICA QUATTRO							
P302_B6412-18							
P303_B6472-77							
P304-5_B6482-97							
P306-7_B6440-54							
P308_B6408-56							
P309_B6401-07							
P310_B6461-67							
P311_B6431-37							
P312_B6470-73			✓	✓			
P313_B6421-29						✓	✓

AMERICA							
P316_B6816-6823							
P317_B6841-6808							
P318-9_B6830-6899							
P320_B6844-6845							
P321_B6835-6837	✓	✓					
P322_B6826-6829	✓	✓					
P323_B6831-6834	✓	✓					
P324_B6870-6873			✓	✓			
P325_B6893-6895			✓	✓			
P326_B6819-6821	✓	✓				✓	✓

CIAO							
P330_B2601-2610							
P331_B2660-2667							
P332_B2670-2676						✓	✓

Special products - *Productos Especiales*



FLEX						
P280_B3522-3544						
P281_B3625-3628						
P282_B3532-3538						
P283_B3636-3638						
P284_B3512-3518						

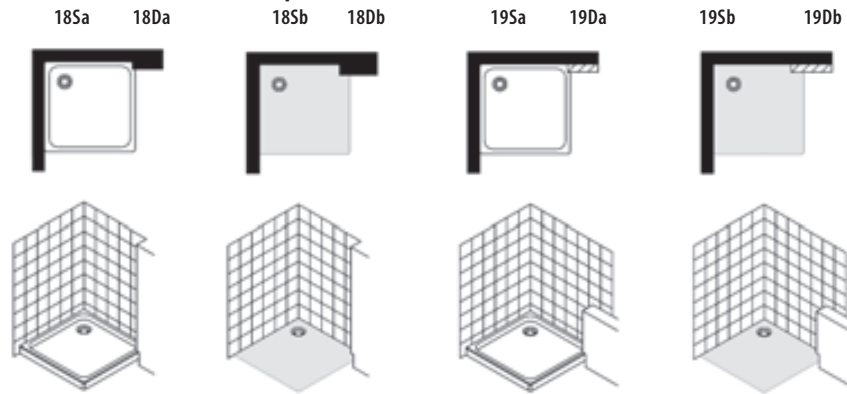
AMERICA QUATTRO SP						
P290_B6312-19						
P291_B6372-78						
P292-3_B6382-98						
P294-5_B6340-58						
P296_B6363-69						
P297_B6331-37						
P298_B6321-29	✓	✓				

AMERICA QUATTRO						
P302_B6412-18						
P303_B6472-77						
P304-5_B6482-97						
P306-7_B6440-54						
P308_B6408-56						
P309_B6401-07						
P310_B6461-67						
P311_B6431-37						
P312_B6470-73						
P313_B6421-29	✓	✓	✓	✓		

AMERICA						
P316_B6816-6823						
P317_B6841-6808						
P318-9_B6830-6899						
P320_B6844-6845						
P321_B6835-6837						
P322_B6826-6829						
P323_B6831-6834						
P324_B6870-6873						
P325_B6893-6895						
P326_B6819-6821	✓	✓	✓	✓	✓	✓

CIAO						
P330_B2601-2610						
P331_B2660-2667						
P332_B2670-2676						

Special products - *Productos Especiales*



FLEX							
P280_B3522-3544	✓		✓				
P281_B3625-3628	✓		✓				
P282_B3532-3538							
P283_B3636-3638							
P284_B3512-3518							

AMERICA QUATTRO SP							
P290_B6312-19	✓		✓				
P291_B6372-78	✓		✓				
P292-3_B6382-98	✓		✓				
P294-5_B6340-58	✓		✓				
P296_B6363-69	✓		✓				
P297_B6331-37	✓		✓				
P298_B6321-29	✓		✓				

AMERICA QUATTRO							
P302_B6412-18	✓		✓				
P303_B6472-77	✓		✓				
P304-5_B6482-97	✓		✓				
P306-7_B6440-54	✓		✓				
P308_B6408-56	✓		✓				
P309_B6401-07	✓		✓				
P310_B6461-67	✓		✓				
P311_B6431-37	✓		✓				
P312_B6470-73							
P313_B6421-29	✓		✓				

AMERICA							
P316_B6816-6823	✓		✓				
P317_B6841-6808	✓		✓				
P318-9_B6830-6899	✓		✓				
P320_B6844-6845	✓		✓				
P321_B6835-6837	✓		✓				
P322_B6826-6829	✓		✓				
P323_B6831-6834	✓		✓				
P324_B6870-6873							
P325_B6893-6895							
P326_B6819-6821	✓		✓				

CIAO							
P330_B2601-2610	✓		✓				
P331_B2660-2667	✓		✓				
P332_B2670-2676	✓		✓				

Compensating and junction profile - *Perfiles de compensación y perfiles de unión*

Spare parts - *Piezas de repuesto*

Pre and post-sales - *Servicios pre-y posventa*

Quality, Materials - *La Calidad, Los Materiales*

StarClean - Cleaning our products - *StarClean - Limpieza del producto*

e-samo web services - *e-samo web services*

Experience center - *Centro de experiencia*

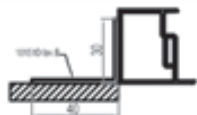
Special Profiles - *Perfiles Especiales*

Article - Artículo	Height - Altura [cm]	Serie - Serie	ULU (€)	SAR (€)	Atelier (€)
ALI-___-2000-A	200	Acrux			

ALI-ULU-2000-A

For the creation of the special profile code, the chosen profile finish must be added (e.g. ULU or SAR, etc.).

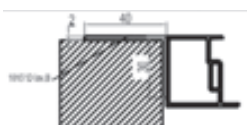
Para la creación del código de perfil especial, debe añadirse el acabado de perfil elegido (por ejemplo, ULU o SAR, etc.).



FOR ACRUX SERIE - PARA SERIE ACRUX

Side connections - Conexiones laterales

Article - Artículo	Height - Altura [cm]	Serie - Serie	ULU (€)	SAR (€)	Atelier (€)
ALI-___-2000-A	200	Acrux	137	137	137



FOR ACRUX SERIE - PARA SERIE ACRUX

Side connections - Conexiones laterales

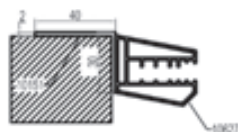
Article - Artículo	Height - Altura [cm]	Serie - Serie	ULU (€)	SAR (€)	Atelier (€)
ALA-___-2000-A	200	Acrux	137	137	137



FOR GRAND POLARIS SERIE - PARA SERIE GRAND POLARIS

Side connections - Conexiones laterales

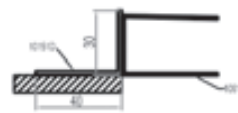
Article - Artículo	Height - Altura [cm]	Serie - Serie	ULU (€)	L91 (€)	L96 (€)
ALI-___-1950-B	195	Grand Polaris	137	137	137



FOR GRAND POLARIS SERIE - PARA SERIE GRAND POLARIS

Side connections - Conexiones laterales

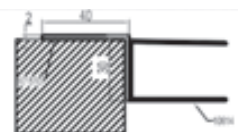
Article - Artículo	Height - Altura [cm]	Serie - Serie	ULU (€)	L91 (€)	L96 (€)
ALA-___-1950-B	195	Grand Polaris	137	137	137



FOR EUROPA - EUROPA SP SERIES - PARA SERIE EUROPA - EUROPA SP

Side connections - Conexiones laterales


Article - Artículo	Height - Altura [cm]	Serie - Serie	L01 (€)	SAR (€)	ULU(€)
ALI-___-2000-D	200	Europa	89	137	137
ALI-___-1965-D	196,5	Europa SP	89	137	137



FOR EUROPA - EUROPA SP SERIES - PARA SERIE EUROPA - EUROPA SP

Side connections - Conexiones laterales

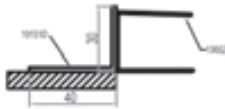
Article - Artículo	Height - Altura [cm]	Serie - Serie	L01 (€)	SAR (€)	ULU(€)
ALA-___-2000-D	200	Europa	89	137	137
ALA-___-1965-D	196,5	Europa SP	89	137	137



Special Profiles - *Perfiles Especiales*

FOR CEE ART - CEE ART SP SERIES - PARA SERIE CEE ART - CEE ART SP

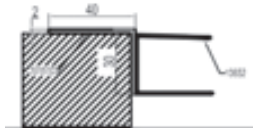
Side connections - *Conexiones laterales*



Article - Artículo	Height - Altura [cm]	Serie - Serie	L01 (€)	ULU (€)	L91-L95-L96(€)
ALI-___-1950-A	195	Cee Art	89	137	137
ALI-___-1965-A	196,5	Cee Art SP	89	137	137

FOR CEE ART - CEE ART SP SERIES - PARA SERIE CEE ART - CEE ART SP

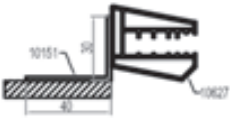
Side connections - *Conexiones laterales*



Article - Artículo	Height - Altura [cm]	Serie - Serie	L01 (€)	ULU (€)	L91-L95-L96 (€)
ALA-___-1950-A	195	Cee Art	89	137	137
ALA-___-1965-A	196,5	Cee Art SP	89	137	137

FOR POLARIS -ALTER SERIE - PARA SERIE POLARIS - ALTER

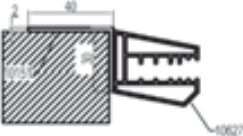
Side connections - *Conexiones laterales*



Article - Artículo	Height - Altura [cm]	Serie - Serie	ULU (€)	L91 (€)	L96 (€)
ALI-___-1950-D	195	Polaris - Alter	137	137	137

FOR POLARIS -ALTER SERIE - PARA SERIE POLARIS - ALTER

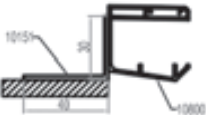
Side connections - *Conexiones laterales*



Article - Artículo	Height - Altura [cm]	Serie - Serie	ULU (€)	L91 (€)	L96 (€)
ALA-___-1950-D	195	Polaris - Alter	137	137	137

FOR POLARIS -ALTER SERIE - PARA SERIE POLARIS - ALTER

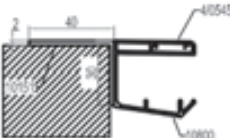
Side connections - *Conexiones laterales*



Article - Artículo	Height - Altura [cm]	Serie - Serie	ULU (€)	L91 (€)	L96 (€)
ALI-___-1950-E	195	Polaris - Alter	137	137	137

FOR POLARIS -ALTER SERIE - PARA SERIE POLARIS - ALTER

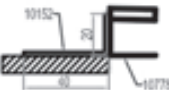
Side connections - *Conexiones laterales*



Article - Artículo	Height - Altura [cm]	Serie - Serie	ULU (€)	L91 (€)	L96 (€)
ALA-___-1950-E	195	Polaris - Alter	137	137	137

FOR POLARIS -ALTER SERIE - PARA SERIE POLARIS - ALTER

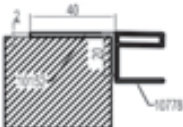
Side connections - *Conexiones laterales*



Article - Artículo	Height - Altura [cm]	Serie - Serie	ULU (€)	L91 (€)	L96 (€)
ALI-___-1950-F	195	Polaris - Alter	137	137	137

FOR POLARIS -ALTER SERIE - PARA SERIE POLARIS - ALTER

Side connections - *Conexiones laterales*



Article - Artículo	Height - Altura [cm]	Serie - Serie	ULU (€)	L91 (€)	L96 (€)
ALA-___-1950-F	195	Polaris - Alter	137	137	137

Special Profiles - *Perfiles Especiales*

FOR AMERICA QUATTRO SERIE - PARA SERIE AMERICA QUATTRO

Side connections - *Conexiones laterales*



Article - Artículo	Height - Altura [cm]	Serie - Serie	ULU (€)	L91 (€)	L96 (€)
ALI- _ _ _ -1900-D	190	America quattro	137	137	137

FOR AMERICA QUATTRO SERIE - PARA SERIE AMERICA QUATTRO

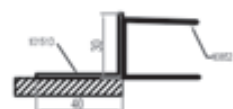
Side connections - *Conexiones laterales*



Article - Artículo	Height - Altura [cm]	Serie - Serie	ULU (€)	L91 (€)	L96 (€)
ALA- _ _ _ -1900-D	190	America quattro	137	137	137

FOR AMERICA QUATTRO SP SERIE - PARA SERIE AMERICA QUATTRO SP

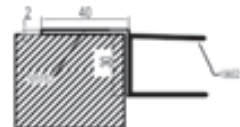
Side connections - *Conexiones laterales*



Article - Artículo	Height - Altura [cm]	Serie - Serie	ULU (€)	L91 (€)	L96 (€)
ALI- _ _ _ -1900-A	190	America quattro SP	137	137	137

FOR AMERICA QUATTRO SP SERIE - PARA SERIE AMERICA QUATTRO SP

Side connections - *Conexiones laterales*



Article - Artículo	Height - Altura [cm]	Serie - Serie	ULU (€)	L91 (€)	L96 (€)
ALA- _ _ _ -1900-A	190	America quattro SP	137	137	137

FOR CIAO SERIE - PARA SERIE CIAO

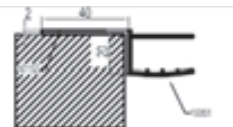
Side connections - *Conexiones laterales*



Article - Artículo	Height - Altura [cm]	Serie - Serie	L01 (€)
ALI-L01-1850-E	185	Ciao	89

FOR CIAO SERIE - PARA SERIE CIAO

Side connections - *Conexiones laterales*



Article - Artículo	Height - Altura [cm]	Serie - Serie	L01 (€)
ALA-L01-1850-E	185	Ciao	89

FOR AMERICA - FLEX SERIES- PARA SERIE AMERICA - FLEX

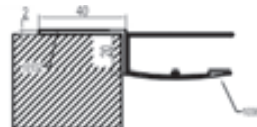
Side connections - *Conexiones laterales*



Article - Artículo	Height - Altura [cm]	Serie - Serie	L01 (€)	ULU (€)
ALI- _ _ _ -1850-A	185	America - Flex	89	137

FOR AMERICA - FLEX SERIES- PARA SERIE AMERICA - FLEX

Side connections - *Conexiones laterales*



Article - Artículo	Height - Altura [cm]	Serie - Serie	L01 (€)	ULU (€)
ALA- _ _ _ -1850-A	185	America - Flex	89	137

Compensating and junction profile - *Perfiles de compensación y Perfiles de unión*

FOR ALL THE SHOWER ENCLOSURE SERIES - PARA TODAS LAS SERIES DE MAMPARAS

Inclined connections - *Conexiones inclinadas*

Article - Artículo	Description - Descripción	L01 (€)	ULU-SAR (€)	Atelier L55-L73-L86 (€)	SNK (€)
On request - A consultar*	Inclined connections - <i>Anschlüsse geneigt</i>	103	139	139	167

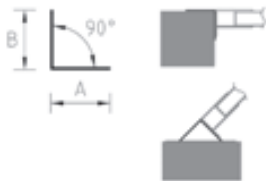
* Please contact the Customers Office for the feasibility.
 Por favor póngase en contacto con el Departamento de atención a los Clientes para la factibilidad.

Walls of profile only - *Paredes formadas solamente con perfiles*

Article - Artículo	Description - Descripción	L01 (€)	ULU-SAR (€)	Atelier L55-L73-L86 (€)	SNK (€)
On request - A consultar*	width up to cm. 10 - <i>Breite bis zu cm. 10</i>	103	139	139	167
On request - A consultar*	width more than cm. 10 - max cm. 20 - <i>Breite mehr als cm. 10 - max cm. 20</i>	178	248	248	298

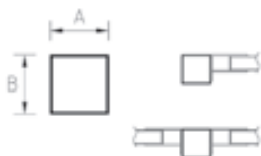
* Please contact the Customers Office for the feasibility.
 Por favor póngase en contacto con el Departamento de atención a los Clientes para la factibilidad.

Junction profile - *Perfil de unión*



Article Artículo	Height Altura [cm]	Maximum Overall Maximum Raumbedarf [cm]	L01 (€)	SAR (€)	ULU (€)
C015	185	4x1	52	79	79
C015A	190	4x1	52	79	79
C015C	195	4x1	52	79	79
C015B	200	4x1	55	83	83
C016	185	4x2	50	78	78
C016A	190	4x2	50	78	78
C016C	195	4x2	50	78	78
C016B	200	4x2	53	82	82
C017	185	4x3	57	87	87
C017A	190	4x3	57	87	87
C017C	195	4x3	57	87	87
C017B	200	4x3	60	90	90
C018	185	4x4	60	90	90
C018A	190	4x4	60	90	90
C018C	195	4x4	62	96	96
C018B	200	4x4	62	96	96

Compensating profile - *Perfil de compensación*



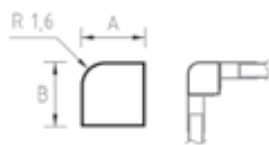
Article Artículo	Height Altura [cm]	Maximum Overall Medidas [cm]	L01 (€)	SAR (€)	ULU (€)
COM41	185	4x1	58	89	89
COM41A	190	4x1	58	89	89
COM41C	195	4x1	61	93	93
COM41B	200	4x1	61	93	93
COM42	185	4x2	72	109	109
COM42A	190	4x2	72	109	109
COM42C	195	4x2	77	116	116
COM42B	200	4x2	77	116	116
COM43	185	4x3	83	125	125
COM43A	190	4x3	83	125	125
COM43C	195	4x3	87	131	131
COM43B	200	4x3	87	131	131
COM44	185	4x4	87	131	131
COM44A	190	4x4	87	131	131
COM44C	195	4x4	90	139	139
COM44B	200	4x4	90	139	139

Greater HEIGHT - *Altura mayor*
+35 €

STANDARD - *STANDARD*

Lower HEIGHT - *Altura inferior*
+35 €

Compensating and junction profile - *Perfiles de compensación y Perfiles de unión*



Junction profile - *Perfil de unión*

Article <i>Artículo</i>	Height <i>Altura [cm]</i>	Maximum Overall <i>Medidas [cm]</i>	L01 (€)	SAR (€)	ULU (€)
C010	185	4,3x4,3	61	93	93
C010A	190	4,3x4,3	61	93	93
C010C	195	4,3x4,3	61	93	93
C010B	200	4,3x4,3	64	101	101



FOR AMERICA - AMERICA QUATTRO SERIE - *PARA SERIE AMERICA - AMERICA QUATTRO*

Compensating profile - *Perfil de compensación*

Article <i>Artículo</i>	Serie <i>Serie</i>	Height <i>Altura [cm]</i>	Extension <i>Extensibilidad [cm]</i>	L01 (€)	SAR (€)	ULU (€)	L91- L96 (€)
COM7	America	185	0-4	60	90	90	90
COM7A	America Quattro	190	0-4	//	//	90	90



FOR AMERICA SERIE - *PARA SERIE AMERICA*

Junction profile - *Perfil de unión*

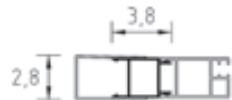
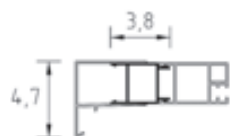
Article <i>Artículo</i>	Serie <i>Serie</i>	Height <i>Altura [cm]</i>	Extension <i>Extensibilidad [cm]</i>	L01 (€)	SAR (€)	ULU (€)	L91- L96 (€)
C074	America	185	0-2	55	83	83	//
C074A	America Quattro	190	0-2	//	//	64	64



FOR SERIE - *PARA SERIE EUROPA - EUROPA SP - CEE ART SP- CEE ART - AMERICA QUATTRO SP*

Compensating profile - *Perfil de compensación*

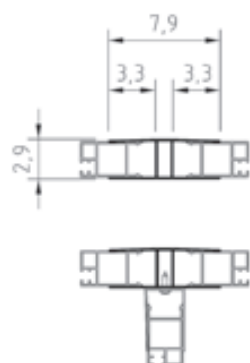
Article <i>Artículo</i>	Serie <i>Serie</i>	Height <i>Altura [cm]</i>	Extension <i>Extensibilidad [cm]</i>	L01 (€)	L91 - L96 (€)	SAR (€)	ULU (€)	L95 (€)
COM10A	Europa	200	0-3	60	//	90	90	//
COM10B	Europa SP	196,5	0-3	60	//	90	90	//
COM10B	Cee Art SP	196,5	0-3	//	90	90	90	90
COM10C	Cee Art	195	0-3	60	90	90	90	90
COM10D	America quattro SP	190	0-3	//	90	90	90	//



FOR SERIE - *PARA SERIE EUROPA - EUROPA SP - CEE ART SP- CEE ART - AMERICA QUATTRO SP*

Compensating profile - *Perfil de compensación*

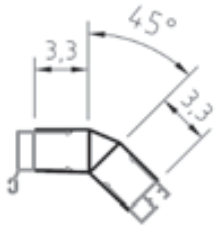
Article <i>Artículo</i>	Serie <i>Serie</i>	Height <i>Altura [cm]</i>	Extension <i>Extensibilidad [cm]</i>	L01 (€)	L91 - L96 (€)	SAR (€)	ULU (€)	L95 (€)
C0171A	Europa	200	0-3	76	//	89	89	//
C0171B	Europa SP	196,5	0-3	76	//	89	89	//
C0171B	Cee Art SP	196,5	0-3	//	89	89	89	89
C0171C	Cee Art	195	0-3	76	89	89	89	89
C0171D	America quattro SP	190	0-3	//	89	89	89	//



Compensating and junction profile - *Perfiles de compensación y Perfiles de unión*

FOR SERIE - PARA SERIE EUROPA - EUROPA SP - CEE ART SP - CEE ART - AMERICA QUATTRO SP

Compensating profile - *Perfil de compensación*

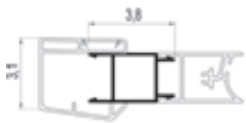


Article Artículo	Serie Serie	Height Altura [cm]	Extension Extensibilidad [cm]	L01 (€)	L91 - L96 (€)	SAR (€)	ULU (€)	L95 (€)
C0172A	Europa	200	0-3	76	//	89	89	//
C0172B	Europa SP	196,5	0-3	76	//	89	89	//
C0172B	Cee Art SP	196,5	0-3	//	89	89	89	89
C0172C	Cee Art	195	0-3	76	89	89	89	89
C0172D	America quattro SP	190	0-3	//	89	89	89	//



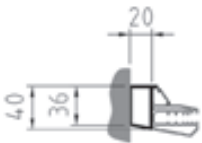
FOR POLARIS SERIE - PARA SERIE POLARIS

Compensating profile - *Perfil de compensación*



Article Artículo	Serie Serie	Height Altura [cm]	Extension Extensibilidad [cm]	ULU (€)	L91 - L96 (€)
COM38A	Polaris	195	0-3	90	90

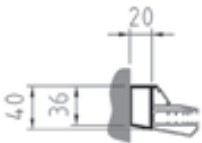
Compensating profile - *Perfil de compensación*



Article Artículo	Serie Serie	Height Altura [cm]	Extension Extensibilidad [cm]	ULU (€)	L91 - L96 (€)
COM39A	Polaris	195	0-2	64	64

FOR GRAND POLARIS SERIE - PARA GRAND SERIE POLARIS

Compensating profile - *Perfil de compensación*



Article Artículo	Serie Serie	Height Altura [cm]	Extension Extensibilidad [cm]	ULU (€)	L91 - L96 (€)
COM50A	Grand Polaris	195	0-2	64	64

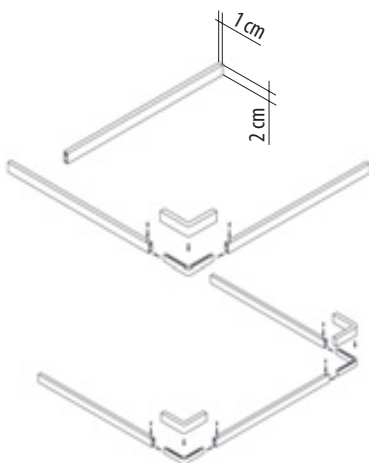
FOR SERIE WITH POLYSTYRENE PANELS - PARA SERIE CON PANELES EN POLIESTIRENO

Junction profile - *Perfil de unión*



Article Artículo	Height Altura [cm]	Extension Extensibilidad [cm]	L01 (€)	SAR (€)	ULU (€)
C074	185	0-2	55	83	83

FOR FLEX SERIE - PARA SERIE FLEX

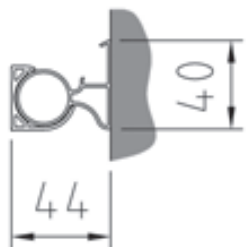


Article Artículo	Height Altura [cm]	Extension Extensibilidad [cm]	L01 (€)
C0118	185	91	36
C0128	185	92x92	50
C0138	185	91x91x91	61
C0148	185	120x120x120	73
C0158	185	120	47
C0168	185	120x120	61

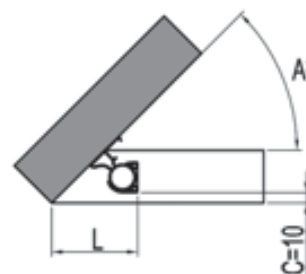
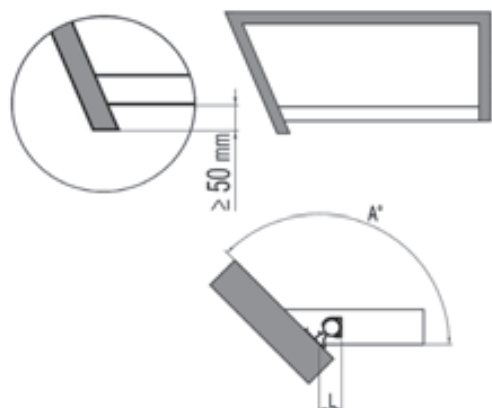
Greater HEIGHT - <i>Altura mayor</i> +35 €
STANDARD - STANDARD
Lower HEIGHT - <i>Altura inferior</i> +35 €

Special Profiles for inclined connections - *Perfiles Especiales para conexiones inclinados*

Special Profiles for Inclined connections - *Perfiles Especiales para conexiones inclinados*



Article Artículo	Height Altura [cm]		L01 (€)	SAR (€)	ULU (€)	ATELIER (€)
COM49A	200	Zenith - Acrux - Open Side	99	128	128	128
COM49B	195	Grand Polaris - Polaris	//	//	126	126
COM49C	190	Alter - America quattro	//	//	125	125
COM49E	185	America - Flex	95	123	123	123
COM49F	183,5	Flex	94	//	//	//
COM49G	160	Bath screens - <i>Mampara para bañera</i>	88	//	117	//
COM49H	150	Bath screens - <i>Mampara para bañera</i>	85	//	105	//
COM49I	140	Bath screens - <i>Mampara para bañera</i>	83	//	103	//
COM49L	135	Bath screens - <i>Mampara para bañera</i>	82	//	//	//
COM49M	100	Flex	66	//	//	//



For exterior plate and hold plate Half
at least 50 mm. of the wall over the dish.

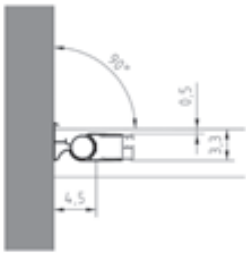
*Para plato de ducha plano y medio externo,
sostenga 50 mm de la pared sobre la planca
en sí.*

Angle - ángulo [°]	External side of Shower tray Exterior plato de ducha	Middle of Shower tray Medio plato de ducha	Inner side Shower tray Interno plato de ducha	Angle - ángulo [°]	External side of Shower tray Exterior plato de ducha	Middle of Shower tray Medio plato de ducha	Inner side Shower tray Interno plato de ducha
	Width - Anchura [mm]	Width - Anchura [mm]	Width - Anchura [mm]		Width - Anchura [mm]	Width - Anchura [mm]	Width - Anchura [mm]
90°	44	44	44	25°	116	138	159
95°	43	42	41	30°	99	117	134
100°	42	41	39	35°	87	101	116
105°	42	39	36	40°	78	90	102
110°	41	37	34	45°	71	81	91
115°	41	36	31	50°	66	74	82
120°	41	35	29	55°	61	68	75
125°	41	34	27	60°	57	63	69
130°	42	33	25	65°	54	59	63
135°	42	32	22	70°	52	55	59
140°	44	32	20	75°	49	52	55
145°	46	32	18	80°	47	49	51
150°	50	32	15	85°	46	47	47
				90°	44	44	44

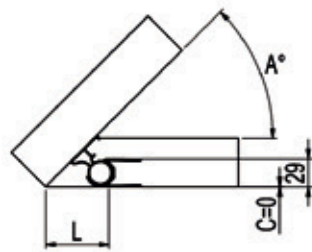
Special Profiles for inclined connections - *Perfiles Especiales para conexiones inclinados*

FOR SERIE - PARA SERIE EUROPA - EUROPA SP - CEE ART SP - CEE ART - AMERICA QUATTRO SP - B1450 - B1480 - B1490

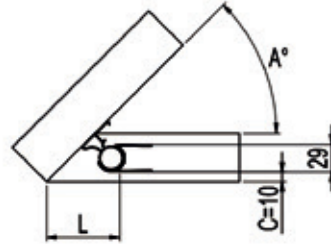
Special Profiles for Inclined connections - *Perfiles Especiales para conexiones inclinados*



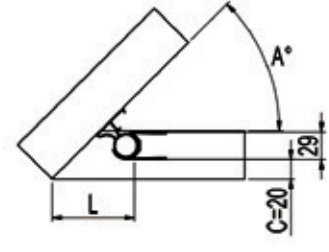
Article Artículo	Height Altura [cm]	Extension Extensibilidad [cm]		L01 (€)	SAR (€)	ULU (€)	ATELIER (€)
COM45A	200	0-3	Europa	115	148	148	148
COM45B	196,5	0-3	Europa SP - Cee Art SP	115	148	148	148
COM45C	195	0-3	Cee Art	108	127	127	127
COM45D	190	0-3	America quattro SP	93	112	112	112
COM45E	187,5	0-3	Acrux	93	//	112	112
COM45F	150	0-3	B1450	80	//	99	//
COM45G	140	0-3	B1480 - B1490	78	//	96	//



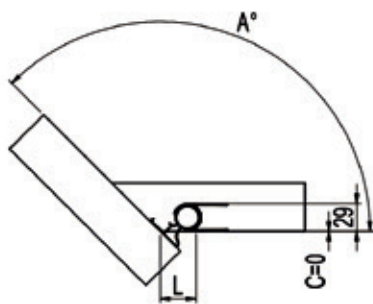
Da 0° a 90° C= 0	
A [°]	L [mm]
25°	111
30°	94
35°	82
40°	73
45°	66
50°	60
55°	56
60°	52
65°	49
70°	46
75°	44
80°	42
85°	40
90°	39



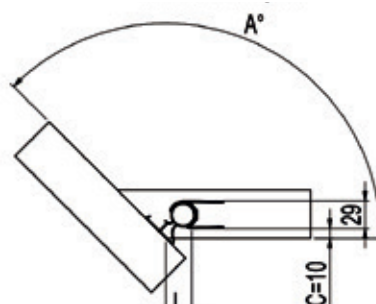
Da 0° a 90° C= 10	
A [°]	L [mm]
25°	132
30°	111
35°	96
40°	85
45°	76
50°	69
55°	63
60°	58
65°	53
70°	50
75°	47
80°	44
85°	41
90°	39



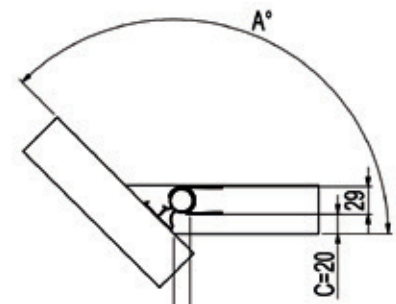
Da 0° a 90° C= 20	
A [°]	L [mm]
25°	154
30°	129
35°	110
40°	97
45°	86
50°	77
55°	70
60°	63
65°	58
70°	53
75°	49
80°	45
85°	42
90°	39



Da 0° a 90° C= 0	
A [°]	L [mm]
90°	39
95°	38
100°	37
105°	36
110°	36
115°	35
120°	35
125°	36
130°	36
135°	37
140°	39
145°	41
150°	44



Da 0° a 90° C= 10	
A [°]	L [mm]
90°	39
95°	37
100°	35
105°	34
110°	32
115°	31
120°	30
125°	29
130°	28
135°	27
140°	27
145°	27
150°	27



Da 0° a 90° C= 20	
A [°]	L [mm]
90°	39
95°	36
100°	33
105°	31
110°	28
115°	26
120°	24
125°	22
130°	19
135°	17
140°	15
145°	12
150°	10

Spare parts - Recambios

Open

B4001-99 / B4001-09
B4081-87 / B4081-57
B4073-7
B4040-49
B4781-87 / B4781-57
B4745-47
B4771-73
B478X-10487Y
B4600-1-2-3-4
B4630-1-2-3

Article - Artículo	Description - Descripción																		€
RIC820	Lower gasket unit - Juego gomas inferiores																		24
RIC863C	N°1 chromed knob for interior handle unit - Juego n°1 pomo interior cromado para tirador																		21
RIC864C	N°1 chromed external handle without knobs - Juego n°1 tirador exterior cromado sin pomos																		28
RIC880	O.Surf/Side lower gasket - Goma inferior a.Surf/side																		14
RIC1000	Open Side chromed hinge - Bisagra cromada open side																		31
RIC1001C	Blocking breakwater unit for fixed panels - Juego vierteaguas por paneles fijos																		96
RIC1106C	Breakwater unit ULU - ULU Juego vierteaguas																		20
RIC116ULU	Articulated joint cams unit - Juego levas bisagra articulada																		26
RIC1184	Horizontal seal group - Grupo de juntas horizontal																		40
RIC1199C	Complete glass-wall support (cm. 50) - Uego levas bisagra articulada (cm. 50)																		45
RIC1215C	Complete glass-wall support (cm. 60) - Uego levas bisagra articulada (cm. 60)																		128
RIC1217C	Vertical wall profile ULU - Perfil vertical a pared para puerta																		78
RIC1394ULU	N°1 closing cover - Perfil carter																		58
RIC1395ULU	White panel superior support unit - Juego soporte superior paneles																		48
RIC1648	Magnetic gasket unit Open - Juego Imanes Open																		48
RIC1760ULU	Wall profile - Perfil a pared																		84
RIC1760L96	Wall profile - Perfil a pared																		84
RIC1761ULU	Supporting pipe-wall - Soporte tubo-pared																		162
RIC1762	Vertical gasket (1 pcs) - Gomas verticales (1 pcs)																		24
RIC1809CRO	Ball gasket + vertical slitcover (1 door) - Juego goma a globo + cubrefisura vertical (1 Puerta)																		100
RIC1809L96	Ball gasket + vertical slitcover (1 door) - Juego goma a globo + cubrefisura vertical (1 Puerta)																		100
RIC1810CRO	Nr. 1 Lower waterdrip gasket - Nr. 1 Gomas goteron inferior con el desagüe de aguas																		45
RIC1810L96	Nr. 1 Lower waterdrip gasket - Nr. 1 Gomas goteron inferior con el desagüe de aguas																		45
RIC1811CRO	N°1 breakwater 7702 - N°1 Juego vierteaguas 7702																		31
RIC1811L96	N°1 breakwater 7702 - N°1 Juego vierteaguas 7702																		31
RIC1812CRO	N°1 breakwater 7702 - N°1 Juego vierteaguas 7702																		39
RIC1812L96	N°1 breakwater 7702 - N°1 Juego vierteaguas 7702																		39
RIC1813	N°1 breakwater 7702 - N°1 Juego vierteaguas 7702																		29
RIC1814ULU	N°1 breakwater 7702 - N°1 Juego vierteaguas 7702																		109
RIC1814L91/L96	N°1 breakwater 7702 - N°1 Juego vierteaguas 7702																		109
RIC2574L96	Nr. 1 Bracket (120 mm.) - Nr. 1 Estribo L96 (120 mm.)																		31
RIC2576L96	Nr. 1 Bracket (670 mm.) - Nr. 1 Estribo L96 (670 mm.)																		36
RIC2577L96	Complete glass support - Soporte completo vidrio																		82
RIC2583L96	Nr. 1 Pipe-bracket (1160 mm.) - Nr. 1 Tubo de estribo (1160 mm.)																		53
RIC840	Wall fixing screw bag - Bolsa de tornillos de fijación a la pared																		19
RIC2994L91/L96	Vertical wall profile Open scorr L91 - Perfil de pared vertical Open scorr L91																		84
RIC2994ULU	Vertical wall profile Open scorr ULU - Perfil de pared vertical Open scorr ULU																		84
RIC2995	Ballon seal I=2300 - Sello de globo I=2300																		44
RIC2996	Glazing bead profile I=2300 - Perfil de cuentas de acristalamiento I=2300																		42
RIC2997	Fin Healing I=10mm I=2300 - Curación de aletas I=10mm I=2300																		42
RIC2998	Lip seal I=2200mm - Sello de labios I=2200mm																		48
RIC2999L91/L96	Upper sliding crosspiece L91 - Travesaño deslizante superior L91																		44
RIC2999ULU	Upper sliding crosspiece ULU - Travesaño deslizante superior ULU																		44
RIC3000L91/L96	Lower breakwater guide profile L91 - Perfil guía de rompeolas inferior L91																		29
RIC3000ULU	Lower breakwater guide profile ULU - Perfil guía de rompeolas inferior ULU																		29
RIC3001CRO	Top profile fixing cap cro - Tapa de fijación de perfil superior cro																		28
RIC3001L91/L96	Top profile fixing cap L91 - Tapa de fijación de perfil superior L91																		28
RIC3002CRO	Sliding assembly walk in-open cro - Montaje deslizante walk in-open cro																		117
RIC3002L91/L96	Sliding assembly walk in-open L91 - Montaje deslizante walk in-open L91																		117
RIC3003CRO	Sliding kit terminal Open sco cromo - Terminal de kit deslizante Open sco cromo																		37
RIC3003L91/L96	Sliding kit terminal Open sco L91 - Terminal de kit deslizante Open sco L91																		37
RIC3004CRO	Door stop block cromo - Bloque de tope de puerta cromo																		24
RIC3004L91/L96	Door stop block L91 - Bloque de tope de puerta L91																		24
RIC3005CRO	Lower guide block dx cromo - Bloque guía inferior dx cromo																		32
RIC3005L91/L91	Lower guide block dx L91 - Bloque guía inferior dx L91																		32
RIC3006CRO	Lower guide block sx cromo - Bloque guía inferior sx cromo																		32
RIC3006L91/L96	Lower guide block sx L91 - Bloque guía inferior sx L91																		32
RIC3007ULU	Top kit walk in-open scorr. ULU - Kit superior walk in-open scorr. ULU																		96
RIC3007L91/L96	Top kit walk in-open scorr. L91 - Kit superior walk in-open scorr. L91																		96
RIC3008ULU	Fixed wall vertical profile open scorr ULU - Perfil vertical de pared fija open scorr ULU																		69
RIC3008L91/L96	Fixed wall vertical profile open scorr L91 - Perfil vertical de pared fija open scorr L91																		69

Spare parts - Recambios

Open

Article - Artículo	Description - Descripción											€			
		B4091-99 / B4001-09	B4081-87 / B4051-57	B4073-7	B4040-49	B4781-87 / B4751-57	B4765-47	B4771-73	B478K-B487Y	B4608-1,2,3-4	B4650-1,2-3				
RIC1184	Horizontal seal group - Grupo de juntas horizontal											•			40
RIC1624	Magnetic profiles group (1 complete box) - Grupo de perfiles magnéticos (1 caja completa)											•			46
RIC1624L96	Magnetic profiles group (1 complete box) - Grupo de perfiles magnéticos (1 caja completa)											•			46
RIC2310ULU	Handle group cro - Manejar grupo cro											•			51
RIC2310L91/L96	Handle group L91 - Manejar grupo L91											•			62
RIC2564	Glass stop gasket - Junta de tope de vidrio														26
RIC2589	Hinge rotation cam kit - Kit de leva de rotación de bisagra											•			20
RIC2591	Vertical seal for hinge - Junta vertical para bisagra											•			29
RIC2714ULU	Wall joint group ULU - Grupo de juntas de pared ULU												•		36
RIC2714L91/L96	Wall joint group L91 - Grupo de juntas de pared L91												•		36
RIC2747	Brush seal - Sello de cepillo												•		23
RIC2987ULU	Shelf group cm 60 - Grupo de estantería cm60						•	•							123
RIC2987L91	Shelf group cm 60 - Grupo de estantería cm60						•	•							123
RIC2987L96	Shelf group cm 60 - Grupo de estantería cm60						•	•							123
RIC2988ULU	Shelf support group - Grupo de apoyo de estantes						•	•							31
RIC2988L91/L96	Shelf support group - Grupo de apoyo de estantes						•	•							31
RIC2989	Horizontal seal - Sello horizontal											•			25
RIC2990ULU	Deflector bracket kit - Kit de soporte deflector											•			96
RIC2990L91/L96	Deflector bracket kit - Kit de soporte deflector											•			96
RIC2991L01	N°1 wall profile cover L01 - N°1 cubierta de perfil de pared L01												•		34
RIC2991L96	N°1 black wall profile cover - N°1 cubierta de perfil de pared negro												•		34
RIC2991ULU	N°1 gray wall profile cover - N°1 cubierta de perfil de pared gris												•		34
RIC2992ULU	N°1 wall profile - N°1 perfil de pared												•		76
RIC2992L91/L96	N°1 wall profile - N°1 perfil de pared												•		76
RIC2993ULU	Stop profile group - Detener grupo de perfil												•		103
RIC2993L91/L96	Stop profile group - Detener grupo de perfil												•		103

Spare parts - Recambios

Zenith

B9111-15
 B9101-07
 B9121-27
 B9130-33
 B9102-87
 B9110-73

Article - Artículo	Description - Descripción	Models - Modelos						€
RIC880	Wall fastening screw unit - <i>Bolsa tornillos fijación a pared</i>	•	•	•	•	•	•	14
RIC2453	Handle (1 door) - <i>Tirador (1 puerta)</i>	•	•	•	•	•	•	71
RIC2524ULU	Wall profile - <i>Perfil a pared</i>	•	•	•	•	•	•	109
RIC2525ULU	N°1 closing cover - <i>Perfil carter</i>	•	•	•	•	•	•	47
RIC2526	Wall gasket unit - <i>Juego gomas a pared</i>	•	•	•	•	•	•	21
RIC2527	Caps unit ZENITH - <i>Juego tapas ZENITH</i>	•	•	•	•	•	•	28
RIC2528ULU/SX	N°1 Hinge unit SX - <i>N°1 Bisagra completa SX</i>	•	•	•	•	•	•	77
RIC2528ULU/DX	N°1 Hinge unit DX - <i>N°1 Bisagra completa DX</i>	•	•	•	•	•	•	77
RIC2529ULU	N°1 closing cover hinge - <i>Perfil carter Bisagra</i>	•	•	•	•	•	•	41
RIC2530ULU	Upper clamp - <i>Soporte superior</i>	•	•	•	•	•	•	119
RIC2531ULU	Handle (1 pcs.) - <i>Tirador (1 pcs.)</i>	•	•	•	•	•	•	334
RIC2532	Ball gasket unit - <i>Gomas de globo</i>	•	•	•	•	•	•	32
RIC2533	Magnetic gaskets unit - <i>Juego gomas imantadas</i>	•	•	•	•	•	•	31
RIC2535ULU	Breakwater unit - <i>Juego vierteaguas</i>	•	•	•	•	•	•	36
RIC2536ULU	Breakwater unit - <i>Juego vierteaguas</i>	•	•	•	•	•	•	41
RIC2537ULU	Breakwater unit - <i>Juego vierteaguas</i>	•	•	•	•	•	•	39
RIC2538ULU	Breakwater unit - <i>Juego vierteaguas</i>	•	•	•	•	•	•	40
RIC2539ULU	Breakwater unit - <i>Juego vierteaguas</i>	•	•	•	•	•	•	40
RIC2540/SX	Lower gasket unit - <i>Juego gomas inferiores</i>	•	•	•	•	•	•	24
RIC2540/DX	Lower gasket unit - <i>Juego gomas inferiores</i>	•	•	•	•	•	•	24
RIC2541/SX	Lower gasket unit - <i>Juego gomas inferiores</i>	•	•	•	•	•	•	24
RIC2541/DX	Lower gasket unit - <i>Juego gomas inferiores</i>	•	•	•	•	•	•	24
RIC2542/SX	Lower gasket unit - <i>Juego gomas inferiores</i>	•	•	•	•	•	•	24
RIC2542/DX	Lower gasket unit - <i>Juego gomas inferiores</i>	•	•	•	•	•	•	24
RIC2543/SX	Lower gasket unit - <i>Juego gomas inferiores</i>	•	•	•	•	•	•	24
RIC2543/DX	Lower gasket unit - <i>Juego gomas inferiores</i>	•	•	•	•	•	•	24
RIC2544ULU	Wall profile - <i>Perfil a pared</i>	•	•	•	•	•	•	52
RIC2545ULU	Contact vertical profile - <i>Perfil de cierre para puerta</i>	•	•	•	•	•	•	44
RIC2546	Magnetic gaskets unit - <i>Juego gomas imantadas</i>	•	•	•	•	•	•	36
RIC2547ULU	Supporting sheet unit - <i>Juego soporte paneles</i>	•	•	•	•	•	•	36
RIC2548ULU	Supporting sheet unit - <i>Juego soporte paneles</i>	•	•	•	•	•	•	77
RIC2549ULU	Supporting sheet unit - <i>Juego soporte paneles</i>	•	•	•	•	•	•	146
RIC2550ULU/SX	Supporting sheet unit - <i>Juego soporte paneles</i>	•	•	•	•	•	•	89
RIC2550ULU/DX	Supporting sheet unit - <i>Juego soporte paneles</i>	•	•	•	•	•	•	89
RIC2551ULU/SX	Supporting sheet unit - <i>Juego soporte paneles</i>	•	•	•	•	•	•	89
RIC2551ULU/DX	Supporting sheet unit - <i>Juego soporte paneles</i>	•	•	•	•	•	•	89
RIC2552ULU/SX	Supporting sheet unit - <i>Juego soporte paneles</i>	•	•	•	•	•	•	93
RIC2552ULU/DX	Supporting sheet unit - <i>Juego soporte paneles</i>	•	•	•	•	•	•	93
RIC2553ULU/SX	Supporting sheet unit - <i>Juego soporte paneles</i>	•	•	•	•	•	•	95
RIC2553ULU/DX	Supporting sheet unit - <i>Juego soporte paneles</i>	•	•	•	•	•	•	95
RIC2554ULU/SX	Supporting sheet unit - <i>Juego soporte paneles</i>	•	•	•	•	•	•	96
RIC2554ULU/DX	Supporting sheet unit - <i>Juego soporte paneles</i>	•	•	•	•	•	•	96
RIC2555ULU/SX	Supporting sheet unit - <i>Juego soporte paneles</i>	•	•	•	•	•	•	312
RIC2555ULU/DX	Supporting sheet unit - <i>Juego soporte paneles</i>	•	•	•	•	•	•	312
RIC2556ULU/SX	Supporting sheet unit - <i>Juego soporte paneles</i>	•	•	•	•	•	•	313
RIC2556ULU/DX	Supporting sheet unit - <i>Juego soporte paneles</i>	•	•	•	•	•	•	313
RIC2557ULU/SX	Supporting sheet unit - <i>Juego soporte paneles</i>	•	•	•	•	•	•	317
RIC2557ULU/DX	Supporting sheet unit - <i>Juego soporte paneles</i>	•	•	•	•	•	•	317
RIC2558ULU/SX	Supporting sheet unit - <i>Juego soporte paneles</i>	•	•	•	•	•	•	318
RIC2558ULU/DX	Supporting sheet unit - <i>Juego soporte paneles</i>	•	•	•	•	•	•	318
RIC2559ULU/SX	Supporting sheet unit - <i>Juego soporte paneles</i>	•	•	•	•	•	•	322
RIC2559ULU/DX	Supporting sheet unit - <i>Juego soporte paneles</i>	•	•	•	•	•	•	322
RIC2560ULU	Supporting sheet unit - <i>Juego soporte paneles</i>	•	•	•	•	•	•	274
RIC2561ULU	Supporting sheet unit - <i>Juego soporte paneles</i>	•	•	•	•	•	•	276
RIC2562ULU	Supporting sheet unit - <i>Juego soporte paneles</i>	•	•	•	•	•	•	276
RIC2563ULU	Supporting sheet unit - <i>Juego soporte paneles</i>	•	•	•	•	•	•	281
RIC2564	Vertical gasket (1 PCS) - <i>Gomas verticales (1 pcs)</i>	•	•	•	•	•	•	26
RIC2565/SX	Lower gasket unit - <i>Juego gomas inferiores</i>	•	•	•	•	•	•	24
RIC2565/DX	Lower gasket unit - <i>Juego gomas inferiores</i>	•	•	•	•	•	•	24
RIC2566/SX	Lower gasket unit - <i>Juego gomas inferiores</i>	•	•	•	•	•	•	24
RIC2566/DX	Lower gasket unit - <i>Juego gomas inferiores</i>	•	•	•	•	•	•	24

Spare parts - Recambios

Zenith

Article - Artículo	Description - Descripción	Models - Modelos						€
		B9111-15	B9101-07	B9121-27	B9150-53	B9182-87	B9170-73	
RIC2567/SX	Lower gasket unit - <i>Juego gomas inferiores</i>	•	•					24
RIC2567/DX	Lower gasket unit - <i>Juego gomas inferiores</i>	•	•					24
RIC2568/SX	Lower gasket unit - <i>Juego gomas inferiores</i>				•			24
RIC2568/DX	Lower gasket unit - <i>Juego gomas inferiores</i>	•	•		•			24
RIC2569/SX	Lower gasket unit - <i>Juego gomas inferiores</i>				•			24
RIC2569/DX	Lower gasket unit - <i>Juego gomas inferiores</i>				•			24
RIC2717	Profile Gasket unit - <i>Kit perfil gomas</i>	•	•	•				47
RIC2718	Profile Gasket unit - <i>Kit perfil gomas</i>	•	•	•		•		47
RIC2719	Profile Gasket unit - <i>Kit perfil gomas</i>	•	•	•				47
RIC2720	Profile Gasket unit - <i>Kit perfil gomas</i>					•		47
RIC2721	Profile Gasket unit - <i>Kit perfil gomas</i>	•	•	•		•		47

Grand Polaris

Article - Artículo	Description - Descripción	Models	Modelos			€
			B3750-60	B3705-15	B3720-46	
RIC1098	N°1 ball gasket unit - <i>N°1 Juego goma a globo</i>	•	•	•	•	31
RIC1799	Wall fastening screw unit - <i>Bolsa tornillos fijación a pared</i>	•	•	•	•	31
RIC2350	Magnetic gaskets unit - <i>Juego gomas imantadas</i>	•	•	•	•	40
RIC2351	Cap unit for magnetic gaskets - <i>Juego tapas para gomas imantadas</i>	•	•	•	•	26
RIC2352	Vertical gasket (1 PCS) - <i>Gomas verticales (1 Pcs)</i>	•	•	•	•	28
RIC2353L01	Nr. 1 closing cover - <i>Nr. 1 carter de cierre</i>	•	•	•	•	35
RIC2353ULU	Nr. 1 closing cover - <i>Nr. 1 carter de cierre</i>	•	•	•	•	35
RIC2354L01	Handle (1 Pcs.) - <i>Tirador (1 Pcs.)</i>	•	•	•	•	48
RIC2354ULU	Handle (1 Pcs.) - <i>Tirador (1 Pcs.)</i>	•	•	•	•	50
RIC2355L01	Handle knob unit (for 1 handle) - <i>Juego pomos</i>	•	•	•	•	35
RIC2355ULU	Handle knob unit (for 1 handle) - <i>Juego pomos</i>	•	•	•	•	36
RIC2356L01	Upper short clamp unit - <i>Juego soporte corto superior</i>	•	•	•	•	56
RIC2356ULU	Upper short clamp unit - <i>Juego soporte corto superior</i>	•	•	•	•	61
RIC2357L01	Upper long clamp unit - <i>Juego soporte largo</i>	•				56
RIC2357ULU	Upper long clamp unit - <i>Juego soporte largo</i>	•				63
RIC2359L01	Hinge unit (nr.2 pieces) - <i>Bisagra completa (2 Piezas)</i>	•	•	•	•	96
RIC2359ULU	Hinge unit (nr.2 pieces) - <i>Bisagra completa (2 Piezas)</i>	•	•	•	•	113
RIC2360L01	Hinge unit (nr.2 pieces) - <i>Bisagra completa (2 Piezas)</i>	•	•	•	•	96
RIC2360ULU	Hinge unit (nr.2 pieces) - <i>Bisagra completa (2 Piezas)</i>	•	•	•	•	113
RIC2361	Articulated joint cams unit - <i>Juego levas bisagra articulada</i>	•	•	•	•	34
RIC2362L01	Terminals unit for breakwater (1 complete door) - <i>Juego terminales por viertaguas (1 puerta completa)</i>	•	•	•	•	30
RIC2362ULU	Terminals unit for breakwater (1 complete door) - <i>Juego terminales por viertaguas (1 puerta completa)</i>	•	•	•	•	42
RIC2363	Lower gasket unit - <i>Juego gomas inferiores</i>		•	•	•	40
RIC2364L01	Wall profile - <i>Perfil a pared</i>	•	•	•	•	62
RIC2364ULU	Wall profile - <i>Perfil a pared</i>	•	•	•	•	92
RIC2365L01	Wall profile - <i>Perfil a pared</i>				•	62
RIC2365ULU	Wall profile - <i>Perfil a pared</i>				•	92
RIC2366L01	Contact vertical profile - <i>Perfil de cierre para puerta</i>				•	62
RIC2366ULU	Contact vertical profile - <i>Perfil de cierre para puerta</i>				•	92
RIC2368L01	Breakwater - <i>Juego viertaguas</i>	•	•	•		47
RIC2368ULU	Breakwater - <i>Juego viertaguas</i>	•	•	•		55

Spare parts - Recambios

AcruX

B8816-33
 B8801-05
 B8812-46
 B8852-56
 B8822-26

Article - Artículo	Description - Descripción	Models - Modelos					€
RIC1341	Magnetic gaskets 180° unit - Gomas imantadas a 180°	•	•	•			51
RIC1721	Magnetic gaskets unit - Juego gomas imantadas	•	•	•			51
RIC2385ULU	Panel release unit - Juego para la liberación del panel	•	•	•			31
RIC2385L90-L91-L92-L95-L96-L98-L99	Panel release unit - Juego para la liberación del panel L90-L91-L92-L95-L96-L98-L99	•	•	•			31
RIC2387L90-L91-L92-L95-L96-L98-L99	Wall profile - Perfil a pared L90-L91-L92-L95-L96-L98-L99	•	•	•	•	•	74
RIC2388L90/DX-RIC2388L90/SX	Contact vertical profile - Perfil de cierre para puerta		•	•			61
RIC2388L91/DX-RIC2388L91/SX	Contact vertical profile - Perfil de cierre para puerta		•	•			61
RIC2388L92/DX-RIC2388L92/SX	Contact vertical profile - Perfil de cierre para puerta		•	•			61
RIC2388L95/DX-RIC2388L95/SX	Contact vertical profile - Perfil de cierre para puerta		•	•			61
RIC2388L96/DX-RIC2388L96/SX	Contact vertical profile - Perfil de cierre para puerta		•	•			61
RIC2388L98/DX-RIC2388L98/SX	Contact vertical profile - Perfil de cierre para puerta		•	•			61
RIC2388L99/DX-RIC2388L99/SX	Contact vertical profile - Perfil de cierre para puerta		•	•			61
RIC2388SAR/DX-RIC2388SAR/SX	Contact vertical profile - Perfil de cierre para puerta		•	•			61
RIC2388ULU/DX-RIC2388ULU/SX	Contact vertical profile - Perfil de cierre para puerta		•	•			61
RIC2425	Gasket unit - Kit gomas	•	•	•			57
RIC2426	Gasket unit - Kit gomas	•	•	•			39
RIC2427	Gasket unit - Kit gomas			•			44
RIC2428	Gasket unit - Kit gomas		•				55
RIC2429	Gasket unit - Kit gomas			•			41
RIC2430	Gasket unit - Kit gomas				•		41
RIC2431	Gasket unit - Kit gomas		•				40
RIC2432	Gasket unit - Kit gomas		•				40
RIC2433	Gasket unit - Kit gomas		•				41
RIC2434	Gasket unit - Kit gomas		•				41
RIC2435	Gasket unit - Kit gomas		•				41
RIC2436	Gasket unit - Kit gomas		•				41
RIC2437	Sliding unit (1 complete box) - Juego rodamiento (1 box)	•	•	•			72
RIC2437L90-L91-L92-L95-L96-L98-L99	Sliding unit (1 complete box) - Juego rodamiento (1 box) L90-L91-L92-L95-L96-L98-L99	•	•	•			68
RIC2438	Adjusting screws unit - Juego tornillos de ajuste	•	•	•	•	•	56
RIC2439	Eccentric cover (1 door) - Tapa excéntrica (1 puerta)	•	•	•	•	•	45
RIC2439L90-L91-L92-L95-L96-L98-L99	Eccentric cover (1 door) - Tapa excéntrica (1 puerta) L90-L91-L92-L95-L96-L98-L99	•	•	•	•	•	42
RIC2440	Element for connection Breakwater - Elemento para conexión vierteaguas	•					34
RIC2441	Tracks angular (1 box) - Angulo binarios(1 box)	•					31
RIC2441L90-L91-L92-L95-L96-L98-L99	Tracks angular (1 box) - Angulo binarios(1 box) L90-L91-L92-L95-L96-L98-L99	•					29
RIC2442	Fastening gauge unit - Juego bloques fijación	•	•	•	•	•	32
RIC2443	Nr. 1 Unit damper - Nr. 1 Juego amortiguador	•	•	•			82
RIC2444	Key eccentric - Clave por excéntrica	•	•	•			31
RIC2445	Element for vertical connection Breakwater - Elemento para conexión vertical vierteaguas		•	•			32
RIC2446	Nr. 1 Unit clamp for Articulated joint cam - Nr. 1 Juego soporte levas bisagra articulada		•				106
RIC2446L90-L91-L92-L95-L96-L98-L99	Nr. 1 Unit clamp for Articulated joint cam - Nr. 1 Juego soporte levas bisagra articulada L90-L91-L92-L95-L96-L98-L99		•				104
RIC2447	Nr. 1 Unit clamp for Articulated joint cam - Nr. 1 Juego soporte levas bisagra articulada		•				96
RIC2447L90-L91-L92-L95-L96-L98-L99	Nr. 1 Unit clamp for Articulated joint cam - Nr. 1 Juego soporte levas bisagra articulada L90-L91-L92-L95-L96-L98-L99		•				94
RIC2448	Nr. 1 Unit clamp for Articulated joint cam - Nr. 1 Juego soporte levas bisagra articulada		•				18
RIC2449	Nr. 1 Unit Articulated joint cam - Nr. 1 Juego levas bisagra articulada		•				99
RIC2449L90-L91-L92-L95-L96-L98-L99	Nr. 1 Unit Articulated joint cam - Nr. 1 Juego levas bisagra articulada L90-L91-L92-L95-L96-L98-L99		•				96
RIC2450/DX	Nr. 1 Unit Articulated joint cam - Nr. 1 Juego levas bisagra articulada		•				57
RIC2450/SX	Nr. 1 Unit Articulated joint cam - Nr. 1 Juego levas bisagra articulada		•				57
RIC2451	Cover (1 screw) - Tapa (1 tornillo)	•	•				32
RIC2451L90-L91-L92-L95-L96-L98-L99	Cover (1 screw) - Tapa (1 tornillo) L90-L91-L92-L95-L96-L98-L99	•	•				31
RIC2452	Cover (1 door) - Tapa (1 puerta)	•	•	•	•	•	34
RIC2453	Handle (1 door) - Tirador (1 puerta)	•	•				71
RIC2453L90-L91-L92-L95-L96-L98-L99	Handle (1 door) - Tirador (1 puerta) L90-L91-L92-L95-L96-L98-L99	•	•				68
RIC2454	Handle (1 door) - Tirador (1 puerta)			•	•		89
RIC2454L90-L91-L92-L95-L96-L98-L99	Handle (1 door) - Tirador (1 puerta) L90-L91-L92-L95-L96-L98-L99			•	•		87

Spare parts - Recambios

Pyxis

Article - Artículo	Description - Descripción	Models - Modelos						€

Please contact customer office.
Contacta a nuestro departamento de atención a los clientes

Shower trays - Platos de ducha

Article - Artículo	Description - Descripción	Models - Modelos						€
RIC534	Chromed grate wasrte drain - Hole cm. 5,1 - <i>Valvula de desagüe parilla cromada - Agujero cm. 5,1</i>	•						62
RIC822	Waste drain chromed stopper - Tray hole cm. 9 - <i>Valvula de desagüe tapon cromado - Agujero plato cm. 9</i>		•					56
RIC823	ABS waste drain trays - Tray hole 8,5 cm. - <i>Valvula de desagüe - Agujero plato ABS cm. 8,5</i>			•				39
RIC824	Waste drain chromed stopper - Tray hole cm. 5,2 - <i>Valvula de desagüe tapon cromado - Agujero plato cm. 5,2</i>				•			41
RIC826	Waste drain tube - L max cm. 100 - <i>Tubo valvula de desagüe - L max cm. 100</i>	•	•	•	•	•		23
RIC1445CR0	Chromed grate for waste drain - Hole cm. 9 - <i>Parrilla cromada para valvula de desagüe - Agujero plato cm. 9</i>		•					30
RIC1446CR0	Chromed grate for waste drain - Hole cm. 6 - <i>Parrilla cromada para valvula de desagüe - Agujero plato cm. 6</i>				•			25
RIC1583	Drain hole wellness - <i>Válvula de desagüe Wellness</i>					•		56
RIC2346SAT	Nr. 1 Cover SAT for drain hole (NEW) - <i>Nr. 1 Tapon SAT para válvula de desagüe (NEW)</i>						•	56
RIC1779	Nr. 1 Drain hole SAT Stonefit - <i>Nr. 1 Válvula de desagüe SAT por Stonefit</i>				•		•	43
KS3000	Nr. 1 Drain hole Stonefit - <i>Nr. 1 Válvula de desagüe por Stonefit</i>						•	89
RIC2458R01	Nr. 1 Cover for drain hole STONE R01 - <i>Nr. 1 Tapon válvula desagüe STONE R01</i>						•	76
RIC2458R06	Nr. 1 Cover for drain hole STONE R06 - <i>Nr. 1 Tapon válvula desagüe STONE R06</i>						•	76
RIC2458R17	Nr. 1 Cover for drain hole STONE R17 - <i>Nr. 1 Tapon válvula desagüe STONE R17</i>						•	76
RIC1178SAT	Nr. 1 Cover for drain hole STONE SAT - <i>Nr. 1 Tapon válvula desagüe STONE SAT</i>						•	76

Spare parts - Recambios

Cee Art SP

B0716-23	B0780-90	B0744-48	B0724_20-60-67	B0770-79	B0791-98
----------	----------	----------	----------------	----------	----------

Article - Artículo	Description - Descripción	Models - Modelos					€
RIC2849	Nr.1 Unit damper 15 KG - Nr.1 Juego amortiguador 15 KG	•	•	•	•	•	53
RIC1141	Vert. gasket with vane (1 box) - Gomas vert.s con aleta (1 box)	•	•	•	•	•	36
RIC1802	Magnetic gaskets 45° unit(1 box) - Juego gomas imant.45°(1 cabina completa)	•	•	•	•	•	61
RIC1717L01	Cap unit - Juego tapas	•	•	•	•	•	23
RIC1717L96	Cap unit - Juego tapas	•	•	•	•	•	28
RIC1717L95	Cap unit - Juego tapas	•	•	•	•	•	28
RIC1717G	Cap unit - Juego tapas	•	•	•	•	•	28
RIC2354L91	Handle(1 pcs.) - Tirador(1 pcs.)	•	•	•	•	•	50
RIC2354L95	Handle(1 pcs.) - Tirador(1 pcs.)	•	•	•	•	•	50
RIC2354L96	Handle(1 pcs.) - Tirador(1 pcs.)	•	•	•	•	•	50
RIC2354ULU	Handle(1 pcs.) - Tirador(1 pcs.)	•	•	•	•	•	50
RIC2355L91	Handle knob unit(for 1 handle) - Juego pomos(por 1 tirador)	•	•	•	•	•	36
RIC2355L95	Handle knob unit(for 1 handle) - Juego pomos(por 1 tirador)	•	•	•	•	•	36
RIC2355L96	Handle knob unit(for 1 handle) - Juego pomos(por 1 tirador)	•	•	•	•	•	36
RIC2355ULU	Handle knob unit(for 1 handle) - Juego pomos(por 1 tirador)	•	•	•	•	•	36
RIC2385L95	Panel release unit - Juego para la liberación del panel	•	•	•	•	•	31
RIC2385L96	Panel release unit - Juego para la liberación del panel	•	•	•	•	•	31
RIC2385L01	Panel release unit - Juego para la liberación del panel	•	•	•	•	•	30
RIC2385ULU	Panel release unit - Juego para la liberación del panel	•	•	•	•	•	31
RIC2383	Nr.1 Gasket unit - Nr.1 gomas	•	•	•	•	•	40
RIC2728	Fastening screw unit - Bolsa torn.fijación	•	•	•	•	•	28
RIC1718.G	Fastening gauge unit - Juego bloques fijacion	•	•	•	•	•	19
RIC1718L96	Fastening gauge unit - Juego bloques fijacion	•	•	•	•	•	25
RIC1718L01	Fastening gauge unit - Juego bloques fijacion	•	•	•	•	•	19
RIC2878L91	Upper Tracks - Perfil sup.	•	•	•	•	•	35
RIC2878L95	Upper Tracks - Perfil sup.	•	•	•	•	•	35
RIC2878L96	Upper Tracks - Perfil sup.	•	•	•	•	•	35
RIC2878ULU	Upper Tracks - Perfil sup.	•	•	•	•	•	35
RIC2879L91	Angular connection unit(1 box) - Juego Ángulos de unión	•	•	•	•	•	23
RIC2879L95	Angular connection unit(1 box) - Juego Ángulos de unión	•	•	•	•	•	23
RIC2879L96	Angular connection unit(1 box) - Juego Ángulos de unión	•	•	•	•	•	23
RIC2879ULU	Angular connection unit(1 box) - Juego Ángulos de unión	•	•	•	•	•	23
RIC2880L91	Stop unit closure limit(4 PCS) - Juego tapon+tornillo cierre(4 PCS)	•	•	•	•	•	23
RIC2880L95	Stop unit closure limit(4 PCS) - Juego tapon+tornillo cierre(4 PCS)	•	•	•	•	•	23
RIC2880L96	Stop unit closure limit(4 PCS) - Juego tapon+tornillo cierre(4 PCS)	•	•	•	•	•	23
RIC2880ULU	Stop unit closure limit(4 PCS) - Juego tapon+tornillo cierre(4 PCS)	•	•	•	•	•	23
RIC2881	Sliding unit(1 door) - Juego rodamiento(1 puerta)	•	•	•	•	•	68
RIC2882L91	NR.1 Wall profile - NR.1 Perfil a pared	•	•	•	•	•	58
RIC2882L95	NR.1 Wall profile - NR.1 Perfil a pared	•	•	•	•	•	58
RIC2882L96	NR.1 Wall profile - NR.1 Perfil a pared	•	•	•	•	•	58
RIC2882ULU	NR.1 Wall profile - NR.1 Perfil a pared	•	•	•	•	•	58
RIC2894L91	NR.1 Wall profile - NR.1 Perfil a pared	•	•	•	•	•	92
RIC2894L95	NR.1 Wall profile - NR.1 Perfil a pared	•	•	•	•	•	92
RIC2894L96	NR.1 Wall profile - NR.1 Perfil a pared	•	•	•	•	•	92
RIC2894ULU	NR.1 Wall profile - NR.1 Perfil a pared	•	•	•	•	•	92
RIC2895L91DX	Contact vert.profile unit - Juego Perfil de cierre para puerta	•	•	•	•	•	92
RIC2895L95DX	Contact vert.profile unit - Juego Perfil de cierre para puerta	•	•	•	•	•	92
RIC2895L96DX	Contact vert.profile unit - Juego Perfil de cierre para puerta	•	•	•	•	•	92
RIC2895ULUDX	Contact vert.profile unit - Juego Perfil de cierre para puerta	•	•	•	•	•	92
RIC2895L91SX	Contact vert.profile unit - Juego Perfil de cierre para puerta	•	•	•	•	•	92
RIC2895L95SX	Contact vert.profile unit - Juego Perfil de cierre para puerta	•	•	•	•	•	92
RIC2895L96SX	Contact vert.profile unit - Juego Perfil de cierre para puerta	•	•	•	•	•	92
RIC2895ULUSX	Contact vert.profile unit - Juego Perfil de cierre para puerta	•	•	•	•	•	92
RIC1726L01	Cover unit for wall profile (Nr.pcs. 2) - Piza apoyo Perf.a pared (Nr.pcs. 2)	•	•	•	•	•	44
RIC1726ULU	Cover unit for wall profile (Nr.pcs. 2) - Piza apoyo Perf.a pared (Nr.pcs. 2)	•	•	•	•	•	44
RIC2893L91	Closing cover unit - Nr.1 carter de cierre	•	•	•	•	•	35
RIC2893L95	Closing cover unit - Nr.1 carter de cierre	•	•	•	•	•	35
RIC2893L96	Closing cover unit - Nr.1 carter de cierre	•	•	•	•	•	35
RIC2893ULU	Closing cover unit - Nr.1 carter de cierre	•	•	•	•	•	35

Spare parts - Recambios

Cee Art

B0924-29
 B0916-23
 B0980-30
 B0944-48
 B0901-04
 B0930-34
 B0907-11
 B0932-54

Article - Artículo	Description - Descripción	Models - Modelos							€
RIC1128	Waterproof adhesive gasket(1 box) - Gomas adhesiva impermeable(1 box)	•	•	•				•	19
RIC1266	Vert.gasket unit - Juego gomas vert.s	•	•	•					36
RIC1364	Gasket unit - Juego gomas							•	23
RIC1620	Magnetic gaskets unit 180° - Juego gomas imantadas 180°						•		48
RIC1624	Magnetic gasket unit(1 box) - Juego gomas imantadas(1 BOX)			•				•	46
RIC1626	Gasket unit - Juego gomas							•	50
RIC1715	Sliding unit(1 box) - Juego Rodamientos(1 box)	•	•	•					30
RIC1717L01	Cover unit - Piza de apoyo	•	•	•					23
RIC1717ULU	Cover unit - Piza de apoyo	•	•	•					28
RIC1718L01	Fastening gauge unit - Juego bloqueos fijacion	•	•	•				•	19
RIC1718ULU	Fastening gauge unit - Juego bloqueos fijacion	•	•	•				•	25
RIC1726L01	Magnetic gaskets 45° unit - Juego gomas imantadas 45°		•						44
RIC1726ULU	Magnetic gaskets 45° unit - Juego gomas imantadas 45°		•						44
RIC1729L01	Magnetic gaskets 45° unit - Juego gomas imantadas 45°					•			42
RIC1729ULU	Magnetic gaskets 45° unit - Juego gomas imantadas 45°					•			42
RIC1731	Vert.gasket with vane(1 pcs) - Gomas vert.s con aleta(1 pcs)					•	•	•	21
RIC1738L01	Sliding unit(Nr 1) - Juego Rodamientos(Nr 1)							•	28
RIC1738ULU	Sliding unit(Nr 1) - Juego Rodamientos(Nr 1)							•	28
RIC1739L01	Panel release unit - Juego para la liberación del panel							•	29
RIC1739ULU	Panel release unit - Juego para la liberación del panel							•	29
RIC1798L01	Cover unit for wall profile(Nr.pcs. 1) - Piza apoyo Perf.a pared(Nr.pcs. 1)	•	•	•	•	•	•	•	41
RIC1798ULU	Cover unit for wall profile(Nr.pcs. 1) - Piza apoyo Perf.a pared(Nr.pcs. 1)	•	•	•	•	•	•	•	42
RIC1799	Wall fastening screw unit - Balsa torn.fijación a pared	•	•	•	•	•	•	•	31
RIC1800L01	Stop unit closure limit - Juego tapon+ tornillo cierre(1 puerta)	•	•	•				•	32
RIC1800ULU	Stop unit closure limit - Juego tapon+ tornillo cierre(1 puerta)	•	•	•				•	32
RIC1801L01	Panel release unit(4 pcs.) - Juego para liberación del panel(4 pcs.)	•	•	•					45
RIC1801ULU	Panel release unit(4 pcs.) - Juego para liberación del panel(4 pcs.)	•	•	•					45
RIC1802	Magnetic gaskets 45° unit(1 box) - Juego gomas imant.45°(1 cabina completa)	•							61
RIC1803L01	Angular connection unit(1 panel) - Juego Ángulos de unión(1 panel)	•							34
RIC1803ULU	Angular connection unit(1 panel) - Juego Ángulos de unión(1 panel)	•							40
RIC1804L01	Nr.1 Articul. joint cam - Nr.1 levas bisagra articulada					•	•		39
RIC1804ULU	Nr.1 Articul. joint cam - Nr.1 levas bisagra articulada					•	•		39
RIC1805L01	Nr.1 Articul. joint cam - Nr.1 levas bisagra articulada							•	34
RIC1805ULU	Nr.1 Articul. joint cam - Nr.1 levas bisagra articulada							•	34
RIC1806L01	Sliding unit(1 box) - Juego Rodamientos(1 box)							•	42
RIC1806ULU	Sliding unit(1 box) - Juego Rodamientos(1 box)							•	42
RIC1807L01	Rack unit(1 box) - Juego cremallera(1 box completo)							•	32
RIC1807ULU	Rack unit(1 box) - Juego cremallera(1 box completo)							•	32
RIC1808L01	Handle(1 Pcs.) - Tirador(1 Pcs.)	•	•	•	•	•	•	•	35
RIC1808ULU	Handle(1 Pcs.) - Tirador(1 Pcs.)	•	•	•	•	•	•	•	44
RIC2233L01	Wall profile - Perfil a pared	•	•	•	•	•	•	•	62
RIC2233SAR	Wall profile - Perfil a pared	•	•	•	•	•	•	•	92
RIC2233ULU	Wall profile - Perfil a pared	•	•	•	•	•	•	•	92
RIC2234L01	Contact vert.profile - Perfil de cierre para puerta					•			62
RIC2234SAR	Contact vert.profile - Perfil de cierre para puerta					•			92
RIC2234ULU	Contact vert.profile - Perfil de cierre para puerta					•			92
RIC2235L01	Nr.1 Articul. joint cam - Nr.1 levas bisagra articulada					•	•	•	62
RIC2235SAR	Nr.1 Articul. joint cam - Nr.1 levas bisagra articulada					•	•	•	92
RIC2235ULU	Nr.1 Articul. joint cam - Nr.1 levas bisagra articulada					•	•	•	92
RIC2268L01	Wall profile - Perfil a pared	•							62
RIC2268SAR	Wall profile - Perfil a pared	•							92
RIC2268ULU	Wall profile - Perfil a pared	•							92
RIC2281L01	Contact vert.profile - Perfil de cierre para puerta			•					62
RIC2281SAR	Contact vert.profile - Perfil de cierre para puerta			•					92
RIC2281ULU	Contact vert.profile - Perfil de cierre para puerta			•					92
RIC2323	Nr.1 Lower waterdrip gasket - Nr.1 Gomas goteron inf.con el desagüe					•	•		39

Spare parts - Recambios

Polaris

B3800-13	B3831-47	B3820-30	B3873-74	B3850-63	B3900-12	B3930-37	B3920-28	B3980-90	B9520-36	B9541-48
----------	----------	----------	----------	----------	----------	----------	----------	----------	----------	----------

Article - Artículo	Description - Descripción	Models - Modelos										€
RIC863L01	N°1 white knob for interior handle unit - Juego n°1 pomo interior cromado para tirador	•	•	•	•	•	•	•	•	•	•	21
RIC863C	N°1 chromed knob for interior handle unit - Juego n°1 pomo interior cromado para tirador	•	•	•	•	•	•	•	•	•	•	21
RIC864L01	N°1 external white handle without knobs - Juego n°1 tirador exterior blanco sin pomos	•	•	•	•	•	•	•	•	•	•	28
RIC864C	N°1 chromed external handle without knobs - Juego n°1 tirador exterior cromado sin pomos	•	•	•	•	•	•	•	•	•	•	28
RIC871C	Chromed hinge unit (nr.2 pieces) - Bisagra completa en cromo (2 Piezas)								•	•		95
RIC871L01	White hinge unit (nr.2 pieces) - Bisagra completa en blanco (2 Piezas)								•	•		89
RIC1096	Lower gasket unit - Juego gomas inferiores	•	•	•	•	•	•	•	•	•	•	30
RIC1435L01	Handle (1 door) - Tirador (1 puerta)								•	•		79
RIC1435ULU	Handle (1 door) - Tirador (1 puerta)								•	•		79
RIC1437	Gasket unit - Juego gomas								•	•		34
RIC1620	Magnetic gaskets unit 180° - Juego gomas imantadas 180°	•	•	•	•	•	•	•	•	•	•	48
RIC1799	Wall fastening screw unit - Bolsa tornillos fijación a pared	•	•	•	•	•	•	•	•	•	•	31
RIC1802	Magnetic gaskets 45° unit (1 box complete) - Juego gomas imantadas 45° (1 puerta)	•				•			•			61
RIC2350	Magnetic gaskets unit - Juego gomas imantadas								•			40
RIC2352	Vertical gasket (1 pcs) - Gomas verticales (1 pcs)	•	•	•	•	•			•			28
RIC2353L01	Nr. 1 closing cover - Nr. 1 carter de cierre	•	•	•	•	•	•	•	•	•	•	35
RIC2353ULU	Nr. 1 closing cover - Nr. 1 carter de cierre	•	•	•	•	•	•	•	•	•	•	35
RIC2370L01	Upper short clamp unit - Juego soporte corto superior	•	•	•	•	•						50
RIC2370ULU	Upper short clamp unit - Juego soporte corto superior	•	•	•	•	•						56
RIC2371L01	Upper short clamp unit - Juego soporte corto superior					•			•			51
RIC2371ULU	Upper short clamp unit - Juego soporte corto superior					•			•			57
RIC2705L01	Wall profile - Perfil a pared					•	•	•	•	•	•	62
RIC2705ULU	Wall profile - Perfil a pared					•	•	•	•	•	•	78
RIC2706L01	Wall profile - Perfil a pared	•							•			62
RIC2706ULU	Wall profile - Perfil a pared	•							•			78
RIC2707L01	Contact vertical profile - Perfil de cierre para puerta	•							•			62
RIC2707ULU	Contact vertical profile - Perfil de cierre para puerta	•							•			78
RIC2708ULU	Breakwater unit - Juego vierteaguas	•	•	•	•	•	•	•	•	•	•	34
RIC2709ULU	Breakwater unit - Juego vierteaguas				•							26
RIC2710ULU	Breakwater unit - Juego vierteaguas				•							35
RIC2711ULU	Breakwater unit - Juego vierteaguas				•							35
RIC2712	Gasket unit - Kit gomas				•							39
RIC2713ULU	Ensemble pièces terminales for brise-flux (for 1 panneau complet) - Juego terminales por vierteaguas (1 puerta completa)	•	•	•	•	•	•	•	•	•	•	30
RIC2714ULU	Terminals unit for breakwater (1 complete door) - Juego terminales por vierteaguas (1 puerta completa)					•	•	•	•	•	•	36
RIC2715ULU	Nr. 1 Articulated joint cam - Nr. 1 Juego levas bisagra articulada	•	•	•	•							35
RIC2716L01	Wall profile - Perfil a pared	•	•	•	•				•			62
RIC2716ULU	Wall profile - Perfil a pared	•	•	•	•				•			78
RIC2747	Gasket unit - Juego gomas	•	•	•	•	•	•	•	•	•	•	23

Spare parts - Recambios

Alter

Article - Artículo	Description - Descripción	Models - Modelos				€
		B9401 - 17	B9520 - 36	B9541 - 48	B9555 - 56	
RIC871C	Chromed hinge unit (nr.2 pieces) - Bisagra completa en cromo (2 Piezas)	•	•			95
RIC871L01	White hinge unit (nr.2 pieces) - Bisagra completa en blanco (2 Piezas)	•	•			89
RIC1080	Magnetic gasket unit (1 box) - Juego gomas imantadas(1 Puerta)				•	46
RIC1093	Magnetic gasket unit (1 box) - Juego gomas imantadas(1 Puerta)	•	•			46
RIC1098	N°1 ball gasket unit - N°1 Juego goma a globo	•			•	31
RIC1102	45° gasket connection angulars unit - Juego angulos de conexion gomas a 45°	•	•	•		19
RIC1109	Gasket articulated joint - Goma bisagra articulada	•	•	•	•	30
RIC1113	Cap unit wall profiles - Juego tapas para perfiles de pared	•	•	•	•	19
RIC1199C	Articulated joint cams unit - Juego levas bisagra articulada	•	•	•	•	45
RIC1272C	Wall fastening screw unit - Bolsa tornillos fijación a pared	•	•	•	•	19
RIC1353B	White magnetic gaskets 180° unit - Gomas imantadas a 180° frontal blancas				•	42
RIC1353G	Grey magnetic gaskets 180° unit - Gomas imantadas a 180° frontal grises				•	42
RIC1354B	White socket 180° unit - Zócalo a 180° frontal blanco				•	19
RIC1354G	Grey socket 180° unit - Zócalo a 180° frontal gris				•	19
RIC1374L01	Wall profile - Perfil a pared		•	•	•	46
RIC1374ULU	Wall profile - Perfil a pared		•	•	•	62
RIC1431	Bottom gasket - Goma inferior	•	•	•	•	32
RIC1432ULU	Breakwater unit - Juego vierteaguas	•	•	•		30
RIC1433ULU	Articulated joint cams unit - Juego levas bisagra articulada	•				29
RIC1434ULU	Handle (1 door) - Tirador (1 puerta)	•				24
RIC1435L01	Handle (1 door) - Tirador (1 puerta)		•	•	•	79
RIC1435ULU	Handle (1 door) - Tirador (1 puerta)		•	•	•	79
RIC1436L01	Wall profile - Perfil a pared	•				47
RIC1436ULU	Wall profile - Perfil a pared	•				63
RIC1437	Gasket unit - Juego gomas		•	•		34
RIC1632L01	Wall profile - Perfil a pared				•	46
RIC1632ULU	Wall profile - Perfil a pared				•	62
RIC1650L01	N°1 Hinge unit - N°1 Bisagra completa				•	224
RIC1650ULU	N°1 Hinge unit - N°1 Bisagra completa				•	224
RIC1651ULU	Breakwater unit - Juego vierteaguas				•	138
RIC1708L01	Breakwater unit - Juego vierteaguas				•	48
RIC1708ULU	Contact vertical profile ULU - Perfil de cierre para puerta ULU				•	53

Flex

Article - Artículo	Description - Descripción	Models - Modelos				€
		B3512 - 18	B3522 - 44	B3625 - 28	B3532 - 38	
RIC877	Wall profile - Perfil a pared	•	•	•	•	29
RIC1227	Wall fastening screw unit - Bolsa tornillos fijación a pared	•	•	•	•	20
RIC1362	Bottom gasket - Goma inferior	•	•	•	•	23
RIC1363	Vertical gasket unit - Juego gomas verticales	•	•	•	•	30
RIC1364	Gasket unit - Juego gomas	•	•	•	•	23
RIC1365L01	Magnetic gaskets unit - Juego gomas imantadas	•				40
RIC1366L01	Magnetic gaskets unit - Juego gomas imantadas		•	•		40
RIC1367L01	Magnetic gaskets unit - Juego gomas imantadas			•	•	40
RIC1368L01	Handle (1 box) - Tirador (1 b ox completo)	•	•			40
RIC1369L01	Articulated joint cams unit - Juego levas bisagra articulada	•	•			25
RIC1370L01	Gasket unit - Juego gomas			•	•	23
RIC1409L01	Wall profile - Perfil a pared		•		•	48
RIC1426L01	Wall profile - Perfil a pared			•		41
RIC1427L01	Wall profile - Perfil a pared	•				41
RIC1428L01	Wall profile - Perfil a pared	•				40

Spare parts - Recambios

America Quattro

B6472-18	B6472-79	B6482-97	B6440-54	B6401-07	B6431-37	B6461-67	B6421-29	B6470-73
----------	----------	----------	----------	----------	----------	----------	----------	----------

Article - Artículo	Description - Descripción	Models - Modelos								€
		B6472-18	B6472-79	B6482-97	B6440-54	B6401-07	B6431-37	B6461-67	B6421-29	
RIC2598L91	Handle(1 Door) - Tirador(1 puerta)	•	•	•	•	•	•	•	•	39
RIC2598ULU	Handle(1 Door) - Tirador(1 puerta)	•	•	•	•	•	•	•	•	39
RIC2601	Vert.gasket unit - Juego gomas vert.s	•	•	•	•	•	•	•	•	28
RIC627	Stop unit closure limit - Juego tapon+tornillo cierre(1 puerta)	•	•	•	•	•	•	•	•	19
RIC895	Nr.1 Sliding - Nr.1 Rodamiento	•	•	•	•	•	•	•	•	19
RIC2728	Fastening screw unit - Balsa torn.fijación	•	•	•	•	•	•	•	•	28
RIC2835ULU	Angular connection unit(1 box) - Juego Ángulos de unión	•	•	•	•	•	•	•	•	25
RIC2835L91	Angular connection unit(1 box) - Juego Ángulos de unión	•	•	•	•	•	•	•	•	25
RIC2836ULU	Cap unit - Juego tapas	•	•	•	•	•	•	•	•	23
RIC2836L91	Cap unit - Juego tapas	•	•	•	•	•	•	•	•	23
RIC2837ULU	Stop panel elements unit - Juego elementos por stop-panel	•	•	•	•	•	•	•	•	20
RIC2837L91	Stop panel elements unit - Juego elementos por stop-panel	•	•	•	•	•	•	•	•	20
RIC2838ULU	NR.1 Wall profile - NR.1 Perfil a pared	•	•	•	•	•	•	•	•	58
RIC2838L91	NR.1 Wall profile - NR.1 Perfil a pared	•	•	•	•	•	•	•	•	58
RIC2637ULU	Magnetic unit - Juego imantada	•	•	•	•	•	•	•	•	40
RIC2637L91	Magnetic unit - Juego imantada	•	•	•	•	•	•	•	•	40
RIC2850ULU	NR.1 Wall profile - NR.1 Perfil a pared	•	•	•	•	•	•	•	•	58
RIC2850L91	NR.1 Wall profile - NR.1 Perfil a pared	•	•	•	•	•	•	•	•	58
RIC2851ULU	Contact vert.profile unit - Juego Perfil de cierre para puerta	•	•	•	•	•	•	•	•	78
RIC2851L91	Contact vert.profile unit - Juego Perfil de cierre para puerta	•	•	•	•	•	•	•	•	78
RIC1731	Vert.gasket With Vane (1 Pcs) - Gomas vert.s con aleta (1 pcs)	•	•	•	•	•	•	•	•	21
RIC2860ULU	Vert.profile - Perfil vert.	•	•	•	•	•	•	•	•	78
RIC2860L91	Vert.profile - Perfil vert.	•	•	•	•	•	•	•	•	78
RIC2683	Nr.1 Lower waterdrip gasket - Nr.1 Gomas goteron inf.con el desagüe	•	•	•	•	•	•	•	•	28
RIC2861ULU	Nr.1 Unit Articul. joint cam - Nr.1 Juego levas bisagra articulada	•	•	•	•	•	•	•	•	36
RIC2861L91	Nr.1 Unit Articul. joint cam - Nr.1 Juego levas bisagra articulada	•	•	•	•	•	•	•	•	36
RIC2604	Magnetic unit - Juego imantada	•	•	•	•	•	•	•	•	41
RIC2301ULU	Rack unit(1 box) - Juego cremallera(1 box completo)	•	•	•	•	•	•	•	•	31
RIC2301L01	Rack unit(1 box) - Juego cremallera(1 box completo)	•	•	•	•	•	•	•	•	31
RIC2999ULU	Nr.1 Unit Articul. joint cam - Nr.1 Juego levas bisagra articulada	•	•	•	•	•	•	•	•	28
RIC2999L01	Nr.1 Unit Articul. joint cam - Nr.1 Juego levas bisagra articulada	•	•	•	•	•	•	•	•	28
RIC2302	Vert.gasket(1 pcs) - gomas vert.s(1 pcs)	•	•	•	•	•	•	•	•	36
RIC2300ULU	Sliding unit(1 box) - Juego Rodamientos(1 box)	•	•	•	•	•	•	•	•	34
RIC2300L01	Sliding unit(1 box) - Juego Rodamientos(1 box)	•	•	•	•	•	•	•	•	34
RIC2295L01	Stop unit closure limit - Juego tapon+tornillo cierre(1 puerta)	•	•	•	•	•	•	•	•	21
RIC2295ULU	Stop unit closure limit - Juego tapon+tornillo cierre(1 puerta)	•	•	•	•	•	•	•	•	21
RIC2296L01	Magnetic gaskets unit - Juego gomas imantadas	•	•	•	•	•	•	•	•	41
RIC2296ULU	Magnetic gaskets unit - Juego gomas imantadas	•	•	•	•	•	•	•	•	41
RIC2297L01	Magnetic gaskets unit - Juego gomas imantadas	•	•	•	•	•	•	•	•	36
RIC2297ULU	Magnetic gaskets unit - Juego gomas imantadas	•	•	•	•	•	•	•	•	36
RIC2866ULU	Vert.profile - Perfil vert.	•	•	•	•	•	•	•	•	78
RIC2867ULU	Contact vert.profile unit - Juego Perfil de cierre para puerta	•	•	•	•	•	•	•	•	78
RIC2866L91	Vert.profile - Perfil vert.	•	•	•	•	•	•	•	•	78
RIC2867L91	Contact vert.profile unit - Juego Perfil de cierre para puerta	•	•	•	•	•	•	•	•	78
RIC2868ULU	Vert.profile - Perfil vert.	•	•	•	•	•	•	•	•	57
RIC2868L91	Vert.profile - Perfil vert.	•	•	•	•	•	•	•	•	57
RIC2303	Bottom gasket - Goma inf.	•	•	•	•	•	•	•	•	34
RIC1652	Adjusting screws unit - Juego torn.de ajuste	•	•	•	•	•	•	•	•	20
RIC2727	Magnetic unit - Juego imantada	•	•	•	•	•	•	•	•	36
RIC2873ULU	Sliding unit(up+down) - Juego rodamiento(up+down)	•	•	•	•	•	•	•	•	40
RIC2873L91	Sliding unit(up+down) - Juego rodamiento(up+down)	•	•	•	•	•	•	•	•	40
RIC2874	Magnetic stop-unit - Juego stop-imanta	•	•	•	•	•	•	•	•	18
RIC2298ULU	Vert.gasket with vane(1 pcs) - Gomas vert.s con aleta(1 pcs)	•	•	•	•	•	•	•	•	34
RIC2298L01	Vert.gasket with vane(1 pcs) - Gomas vert.s con aleta(1 pcs)	•	•	•	•	•	•	•	•	34

Spare parts - Recambios

America Quattro SP

Article - Artículo	Description - Descripción	Models - Modelos						€
		B6312-19	B6372-78	B6382-98	B6331-37	B6340-58	B6363-69	
RIC2594ULU	Angular connection unit - Juego Ángulos de unión	•	•	•				26
RIC2594L91	Angular connection unit - Juego Ángulos de unión	•	•	•				26
RIC2595ULU	Cap unit - Juego tapas	•	•	•		•	•	21
RIC2595L91	Cap unit - Juego tapas	•	•	•		•	•	21
RIC2596	Sliding unit(1 box) - Juego Rodamientos(1 box)	•	•	•		•	•	45
RIC1800ULU	Stop unit closure limit - Juego tapon+tornillo cierre(1 puerta)	•	•	•		•	•	32
RIC1800L91	Stop unit closure limit - Juego tapon+tornillo cierre(1 puerta)	•	•	•		•	•	32
RIC2597ULU	Glass panel stopper - Bloqueo lámina pane	•	•	•		•	•	20
RIC2597L91	Glass panel stopper - Bloqueo lámina pane	•	•	•		•	•	20
RIC2598ULU	Handle(1 door) - Tirador(1 puerta)	•	•	•	•	•	•	39
RIC2598L91	Handle(1 door) - Tirador(1 puerta)	•	•	•	•	•	•	39
RIC2599ULU	Panel release unit - Juego para la liberación del panel	•	•	•		•	•	40
RIC2599L91	Panel release unit - Juego para la liberación del panel	•	•	•		•	•	40
RIC2600ULU	Panel release unit - Juego para la liberación del panel	•	•	•		•	•	34
RIC2600L91	Panel release unit - Juego para la liberación del panel	•	•	•		•	•	34
RIC2601	Vert.gasket unit - Juego gomas vert.s	•	•	•		•	•	28
RIC2602	Gasket unit - Kit gomas	•	•	•		•	•	36
RIC2603	Wall fastening screw unit - Bolsa torn.fijación a pared	•	•	•	•	•	•	23
RIC2604	Magnetic unit - Juego imantada	•	•	•	•	•	•	41
RIC2605ULU	Wall profile - Perfil a pared				•	•	•	78
RIC2605L91	Wall profile - Perfil a pared				•	•	•	78
RIC2605SAR	Wall profile - Perfil a pared				•	•	•	78
RIC2635L91	Breakwater unit - Juego vierteaguas			•		•		31
RIC2636L91	Breakwater unit - Juego vierteaguas	•	•	•				31
RIC2637ULU	Magnetic unit - Juego imantada					•		40
RIC2637L91	Magnetic unit - Juego imantada					•		40
RIC2639ULU/DX	Contact vert.profile - Perfil de cierre para puerta					•		78
RIC2639L91/DX	Contact vert.profile - Perfil de cierre para puerta					•		78
RIC2639SAR/DX	Contact vert.profile - Perfil de cierre para puerta					•		78
RIC2639ULU/SX	Contact vert.profile - Perfil de cierre para puerta					•		78
RIC2639L91/SX	Contact vert.profile - Perfil de cierre para puerta					•		78
RIC2639SAR/SX	Contact vert.profile - Perfil de cierre para puerta					•		78
RIC2680ULU	Articul. joint cams unit - Juego levas bisagra articulada					•		36
RIC2680L91	Articul. joint cams unit - Juego levas bisagra articulada					•		36
RIC1731	Vert.Gasket with vane(1 pcs) - Gomas vert.s con aleta(1 pcs)					•		21
RIC2681ULU/SX	Vert.profile - Perfil vert.					•		78
RIC2681L91/SX	Vert.profile - Perfil vert.					•		78
RIC2681SAR/SX	Vert.profile - Perfil vert.					•		78
RIC2681ULU/DX	Vert.profile - Perfil vert.					•		78
RIC2681L91/DX	Vert.profile - Perfil vert.					•		78
RIC2681SAR/DX	Vert.profile - Perfil vert.					•		78
RIC2682ULU/SX	Contact vert.profile - Perfil de cierre para puerta					•		78
RIC2682L91/SX	Contact vert.profile - Perfil de cierre para puerta					•		78
RIC2682SAR/SX	Contact vert.profile - Perfil de cierre para puerta					•		78
RIC2682ULU/DX	Contact vert.profile - Perfil de cierre para puerta					•		78
RIC2682L91/DX	Contact vert.profile - Perfil de cierre para puerta					•		78
RIC2682SAR/DX	Contact vert.profile - Perfil de cierre para puerta					•		78
RIC2683	Nr.1 Lower waterdrip gasket - Nr.1 Gomas goteron inf.con el desagüe					•		28
RIC2722ULU	Wall profile - Perfil a pared	•	•	•				78
RIC2722L91	Wall profile - Perfil a pared	•	•	•				78
RIC2722SAR	Wall profile - Perfil a pared	•	•	•				78

Spare parts - Recambios

América

Article - Artikel	Description - Beschrijving	Models - Modelos											€				
		B6816-23	B6835-37	B6830-99	B6826-29	B6831-34	B6841-08	6844-45	6870-95 TH-ST	6870-95 JUIA	B6870-72	B6893-95		6819-21			
RIC987L01	Gasket unit - Juego gomas	•					•	•	•								20
RIC1036L01	Gasket unit - Juego gomas					•											45
RIC1038	Sliding unit - Juego rodamientos					•											36
RIC1039	Articul. joint cams unit - Juego levas bisagra articulada					•											21
RIC1064L01	Complete knob unit(only glass) - Juego pomo completo(solo por vidrio)											•					21
RIC1372L01	Gasket unit - Juego gomas											•	•				71
RIC1373L01	Sliding unit - Juego rodamientos											•	•				36
RIC1376L01	Handle(1 panel) - Tirador(1 panel)					•											20
RIC1377L01	Vert.gasket unit - Juego gomas vert.s		•		•												30
RIC1378L01	Horizontal gasket unit - Juego gomas horiz.s		•		•												30
RIC1380L01	Articul. joint cams unit - Juego levas bisagra articulada		•		•												23
RIC1410L01	Wall profile - Perfil a pared	•															48
RIC1411L01	Wall profile - Perfil a pared															•	71
RIC1599L01	Vert.connection profile - Perfil vert.para la conexión		•		•				•								46
RIC1799	Wall fastening screw unit - Bolsa torn.fijación a pared	•	•		•	•			•	•	•					•	31
RIC2225L01	Gasket unit - Juego gomas	•															29
RIC2816L01	Wall profile - Perfil a pared		•		•	•			•	•	•						62
RIC2817	Sliding unit(1 door) - Juego rodamiento(1 puerta)	•							•								55
RIC2818L01	Angular connection unit (1 cabine) - Juego Ángulos de unión (1 box)	•															24
RIC2819L01	Stop unit closure limit(4 pcs) - Juego tapon+tornillo cierre(4 pcs)	•							•	•	•						18
RIC2820L01	Magnetic gaskets unit - Juego gomas imantadas								•	•	•						35
RIC1600L01	Sliding unit (1 complete box) - Juego rodamiento (1 box)												•	•			28
RIC1630L01	White magnetic gasket unit - lmanes blancos		•		•												39
RIC1641L01	Sliding door removal unit L01 - Juego para panel extraible L01																24
RIC1652	Adjusting screws unit - Juego tornillos de ajuste													•	•		20
RIC1680L01	Cover unit - Piza de apoyo	•		•					•	•							19
RIC1709L01	Contact vertical profile B6841/08+B6835/37 L01 - Perfil de cierre para puerta B6841/08+B6835/37 L01		•						•								60
RIC1799	Wall fastening screw unit - Bolsa tornillos fijación a pared								•								31
RIC2188L01	Vertical profile B6831-34 - Perfil de cierre para puerta B6831-34								•								62
RIC2284L01	Sliding unit (1 complete box) - Juego rodamiento (1 box)								•								44
RIC2285L01	Articulated joint cams unit - Juego levas bisagra articulada								•								34
RIC2294L01	Gasket unit - Juego gomas								•								39
RIC2295L01	Stop unit closure limit - Juego tapon + tornillo cierre (1 Puerta)								•								21
RIC2296L01	Magnetic gaskets unit - Juego gomas imantadas								•								41
RIC2297L01	Magnetic gaskets unit - Juego gomas imantadas								•								36
RIC2298L01	Vertical gasket with vane (1 pcs) - Gomas verticales con aleta (1 pcs)								•								34
RIC2299L01	Articulated joint cams unit - Juego levas bisagra articulada								•								28
RIC2300L01	Sliding unit (1 complete box) - Juego rodamiento (1 box)								•								34
RIC2301L01	Rack unit (1 complete box) - Juego cremallera (1 box completo)								•								31
RIC2302	Vertical gasket (1 pcs) - Gomas verticales (1 pcs)								•								36
RIC2303	Bottom gasket - Goma inferior								•								34
RIC2304L01	Vertical profile B6831-34 - Perfil de cierre para puerta B6831-34								•								62
RIC2309L01	Vertical profile - Perfil de cierre para puerta								•								62
RIC2726L01	Handle (1 panel) - Tirador (1 wand)	•		•					•	•				•	•		28
RIC2727	Magnetic unit - Juego gomas imantadas	•		•					•	•				•	•		36
RIC2728	Fastening screw unit - bolsa tornillos fijación	•		•					•	•				•	•		28
RIC2729L01	Contact vertical profile - Perfil de cierre para puerta								•								62
RIC2730L01	Magnetic gasket unit - Juego gomas imantadas								•								34
RIC627	Stop unit closure limit - Juego tapon + tornillo cierre (1 Puerta)	•	•	•	•	•	•	•	•	•				•	•		19
RIC874	Vertical gasket unit - Juego gomas verticales			•		•											21
RIC875	Gasket unit - Juego gomas			•		•											31
RIC875ULU	Gasket unit - Juego gomas							•									36
RIC877	Wall profile - Perfil a pared			•		•	•	•	•	•						•	29
RIC878	Articulated joint cams unit - Juego levas bisagra articulada			•		•											20
RIC879	Cap unit wall profiles - Juego tapas para perfil de pared	•	•	•	•	•	•	•	•	•				•	•	•	19
RIC880	Wall fastening screw unit - Bolsa tornillos fijación a pared			•		•	•	•								•	14
RIC892	Gasket unit - Juego gomas	•		•					•	•							19
RIC894	Angular connection unit (1 panel) - Juego Ángulos de unión (1 panel)	•		•													20
RIC895	Nr. 1 Sliding - Nr. 1 Rodamiento	•		•					•	•							19
RIC896	Gasket unit - Juego gomas													•	•		29
RIC901	Gasket unit - Juego gomas								•								30
RIC1212	Articulated joint cams unit - Juego levas bisagra articulada								•								24

Pre and post-sales - *Servicios pre-y posventa*

Samo boasts a network of Assistance Centres throughout Italy that provide services at standard prices by specialised personnel for the installation, assembly, and maintenance of Samo products. Samo is proud to meet the expectations of their clients, of sector professionals, installers and sales structures, and end users quickly and accurately to select and maintain Samo products over time and resolve any inquiries that might emerge.

Each Assistance Centre can be contacted directly by the retailer or by the end user.

To find the Assistance Centre nearest you, contact your local agent or consult the www.samo.it website.

Samo cuenta con una red de Centros de Asistencia que se extiende en toda Italia, con tarifas convencionales, formada por personal especializado en la instalación, montaje y mantenimiento de los productos Samo.

Samo responde con velocidad y precisión a las necesidades de los clientes, profesionales del sector, instaladores, vendedores y usuarios finales, con el objetivo de respaldar su elección y mantener inalterada la eficiencia de sus productos, resolviendo todas las dudas que puedan surgir.

Cada Centro de Asistencia puede ser contactado directamente por el revendedor o usuario final.

Para conocer el Centro de Asistencia más cercano, consulte al agente de zona o visite el sitio web: www.samo.it.



Terms of supply

- A. The shower enclosure must be located within the installation space or in the immediate vicinity.
- B. The packages must be positioned within the building designated for installation.
- C. The configuration and hook-ups of the plumbing/electrical systems are to be arranged by and charged to the client. (they must be suitable for the shower to be installed and in compliance with existing building codes)
- D. The installation of the shower tray must be done by the client (suitable in shape, size, and installation and in keeping with the type of shower stall to be installed).
- E. The requested date to start work will be communicated by the client 10 days in advance, upon verification of the conditions of the installation site and the availability of the materials to be installed.
- F. The buyer hereby agrees to guarantee the continuity of the installation of products beginning with the date communicated.
- G. The installation site must be accessible and free of clutter (in the specific zone) and accessories, bathroom fixtures, furniture, special tiles, etc. that obstruct the installation of the shower enclosure and equipped with a functioning 220 V outlet.
- H. The buyer hereby agrees to provide the complete floor plan for the subdivision of the shower enclosure for the floor/room during the purchase.
- I. The buyer relieves the Samo Assistance Centre for any and all responsibility due to the damage of existing systems in the installation zone if not communicated in advance by sending the executive drawings and system diagrams 10 days in advance.
- J. Once the installation has been completed, the works manager or designated technician selected by the client will inspect and sign the Samo Intervention Report.
- K. In case of extraordinary interventions not foreseen and agreed upon beforehand, the same will be invoiced once the works are complete at a fixed cost of 60 €/hour per technician.
- L. The types of offers for the installation/disassembly of shower enclosure do not include the disposal of the packaging and the old shower enclosure if not agreed upon beforehand during the estimate phase.
- M. For boring holes into materials like porcelain stoneware, marble, glass, a surcharge of € 80 will be applied.
- N. The walls involved in the positioning of the shower enclosure must be suitable in terms of dimensions and anchoring structures, as indicated in the assembly instructions; otherwise, the installation manager must be notified 10 days in advance.
- O. If the installation is impossible, the transfer costs will be charged 160 €.

Condiciones de suministro

- A. Las cabinas se deben encontrar dentro del ambiente de instalación o en su inmediata cercanía.
- B. Los embalajes se deben colocar dentro del edificio previsto para la instalación.
- C. La preparación y conexión de las instalaciones hídrica y eléctrica son a cargo del comprador (deben ser idóneas para las cabinas a instalar y conformes con las normas legales vigentes).
- D. La eventual colocación del plato de ducha es a cargo del comprador (debe ser idóneo en cuanto a su forma, dimensiones y ubicación, y congruente con el tipo de cabina que se instalará).
- E. La fecha requerida de inicio de los trabajos debe ser comunicada por el comprador por telefax al Centro de Asistencia Samo elegido con 10 días de anticipación, después de verificar las condiciones del lugar de instalación y la disponibilidad del material a instalar.
- F. El comprador se compromete a garantizar la continuidad de la instalación de los productos a partir de la fecha comunicada.
- G. Los ambientes involucrados deben ser accesibles y, en esa zona específica, deben estar libres de accesorios, sanitarios, muebles, baldosas redondeadas, etc., que impidan la instalación de las cabinas de ducha. Además, deben estar dotados de toma eléctrica de 220 V.
- H. Durante la compra, el comprador debe proporcionar un plano completo de la división de las cabinas de ducha por piso/habitación.
- I. El comprador exonera al Centro de Asistencia Samo de cualquier responsabilidad debida al deterioro de las instalaciones presentes en las zonas de colocación, si no se envía con antelación el plano de las instalaciones al Centro de Asistencia Samo elegido, por telefax.
- J. Una vez terminados los trabajos de instalación, el responsable de los trabajos o un encargado elegido por el comprador realizará un control, comprometiéndose a firmar el Informe de Intervención Samo.
- K. En caso de intervenciones extraordinarias no previstas y acordadas preventivamente, una vez terminados los trabajos, se facturarán al costo fijo de 60 €/h por técnico.
- L. Las ofertas para la instalación/desmontaje de cabinas no incluyen la eliminación de los embalajes ni de las cabinas obsoletas, salvo que se haya acordado lo contrario durante la realización de la oferta.
- M. En caso de perforación de materiales como gres porcelánico, mármol o vidrio, se aplicará un recargo de € 80.
- N. Las paredes afectadas por la colocación de las cabinas deben ser idóneas en cuanto a sus dimensiones y estructura para el anclaje de las mismas, en conformidad con las instrucciones de montaje; en caso contrario el responsable de los trabajos debe comunicarlo por telefax al Centro de Asistencia Samo elegido.
- O. En caso de imposibilidad de montaje, se facturará la salida de € 160.

Pre and post-sales - *Servicios pre-y posventa*

Code - Código	Intervention - Intervención	Description - Descripción	(€)
KU4000.01	Installation of shower enclosure on site <i>Instalación de la cabina de ducha</i>	Measures detection on site - <i>Detección de las medidas en el sitio</i>	//
KU7000.01	Installation of shower enclosure on site <i>Instalación de la cabina de ducha</i>	Installation 1 side - <i>Instalación de 1 panel</i>	0 - 100 cm //
KU7000.11	Installation of shower enclosure on site <i>Instalación de la cabina de ducha</i>	Installation 1 side - <i>Instalación de 1 panel</i>	100 - 200 cm //
KU7000.03	Installation of shower enclosure on site <i>Instalación de la cabina de ducha</i>	Installation 2 sides - <i>Instalación de 2 paneles</i>	0 - 100 cm //
KU7000.33	Installation of shower enclosure on site <i>Instalación de la cabina de ducha</i>	Installation 2 sides - <i>Instalación de 2 paneles</i>	100 - 200 cm //
KU7000.10	Installation of shower enclosure on site <i>Instalación de la cabina de ducha</i>	Installation 3 sides - <i>Instalación de 3 paneles</i>	0 - 100 cm //
KU7000.20	Installation of shower enclosure on site <i>Instalación de la cabina de ducha</i>	Installation 3 sides - <i>Instalación de 3 paneles</i>	100 - 200 cm //
KU7000.09	Installation of shower tray <i>Instalación de plato de ducha</i>	Installation of shower enclosure on site <i>Instalación de plato de ducha en el sitio</i>	//
KU7000.22	Installation of shower column <i>Instalación de columna de ducha</i>	Installation of shower column on site <i>Instalación de columna de ducha en el sitio</i>	//
All-inclusive Services within a radius of 30 km from the location of the Assistance Centre selected <i>Servicios globales en un radio de xx km desde la sede del Centro de Asistencia elegido</i>			//
Extraordinary interventions not foreseen and agreed upon beforehand *K <i>Intervenciones extraordinarias no previstas y acordadas preventivamente *K</i>		Fixed Fee for 1 hour <i>Precio fijo por 1 hora</i>	//
For boring holes into materials like porcelain stoneware, marble, glass *M <i>En caso de perforación de materiales como gres porcelánico, mármol o vidrio *M</i>		Increase of <i>Aumento de</i>	//
Vain transfer caused by an impossible installation *O <i>Viaje inútil causado por una instalación imposible *O</i>		Fixed Fee for the transfer <i>Precio fijo para viaje</i>	//

N.B. Prices are intended for a single shower stall installation and expressed in €.

N.B. Los precios están expresados en € y solo para una cabina de ducha.

Quality



samo has always made quality as its own company concept; which involves all the various managerial and operational process phases. First company on his sector, who obtained the ISO 9000 certification in the year 1994.

samo has continued its own course, gradually enriching with fundamental passages the total quality, the suppliers selections, the new technologies and new materials research, the innovative projects development through avant-garde productive processes and the qualified assistance service to the clients.

The **samo** quality brand distinguishes these significant passages and represents a firm point with a solid guarantee in the whole procedures for a reliable and lasting final result.

Patents

Patent for utility model, shower column PICTOR code KR3000 (N° VR2008U000020):

patent application for utility model N. VR2008U000020 on a "shower column for shower enclosure or bathroom" filed on 26.09.2008 [DOM. MOD. UT. N.VR2008U20].

Multiple design patent for Community UE (N° 001010839) for article:

(N° 001010839-0006) Shower column **PICTOR**: code KR3000

(N° 001010839-0004) Shower column **RIGAL**: code KR1000 - KR2000 - KR2100

Practice N° 46550: Community Design archive N. 001010839 received on 29.09.2008 [DES. COM. N.001010839].

Patent for industrial invention (N° VR2009A000060)

Patents application for industrial inventions N. VR2009A000060 dep. 29/4/2009 on "Shower enclosure"

Patent for industrial invention (N° VR2009A000148)

Patents application for industrial inventions N. VR2009A000148 dep. 28/9/2009 on "system for fixing and right adjustment to the wall for Shower enclosure"

Patent for industrial invention (N° VR2011A000182):

Patents application for industrial inventions N. VR2011A000182 dep. 20/09/2011 on " Extended support element for a shower enclosure closing panel ".

Patent for industrial invention (N° VR2011A000183):

Patents application for industrial inventions N. VR2011A000183 dep. 20/09/2011 on " Packing Structure ".

Shower enclosures

The **samo** shower enclosures are made in accordance to the European Directive 89/106/CEE (Construction Products) and to the following updated modifications introduced by the European Directive 93/68/CEE. The previous directives, carried out, are guaranteed by **samo** harmonized norm application EN14428:2015 (Shower panels – Functional requirements and trial methods). In particular the norm EN14428:2015 requires the product inspection through suitable tests of cleaning characteristics, shock resistance, corrosion resistance, chemical agents and stain resistance, resistance to the damp/dry complete cycles, opening/closing doors cycles duration and stability in accordance to the norm ISO7892:1988 and waterproofing.

• CONFORMITY DECLARATION CE EN14428:2015: please visit our web site www.samo.it



La Calidad



samo ha hecho propio desde siempre el concepto de Calidad; una calidad que engloba cada fase de su proyecto empresarial.

Primera empresa del sector en obtener la certificación ISO 9000 en el año 1994, **samo** ha continuado su recorrido, que se ha ido enriqueciendo gradualmente de pasajes fundamentales con el lema de la calidad total, de la elección de los proveedores, del estudio de tecnologías y materiales nuevos, del desarrollo de proyectos innovadores a través de procesos productivos de vanguardia, hasta el servicio y la asistencia cualificada a la clientela.

La marca de calidad **samo** contraseña estos pasajes significativos y constituye un punto parado y una sólida garantía en toda la gama para un resultado final fiable y duradero.

Patentes

Patente de modelo de utilidad por Columna de ducha PICTOR Ns. código KR3000 (N° VR2008U000020):

solicitud de patente de modelo de utilidad N. VR2008U000020 en una "columna de ducha o de baño" presentadas en 26.09.2008 [DOM. MOD. UT. N.VR2008U20].

Múltiples patentes de modelos por diseño comunitarios (N° 001010839) de los artículos:

(N° 001010839-0003) Cabina de ducha Wellness SUEN, código: WE115.TR - WE116.TR - WE125.TR - WE126.TR - WE135.TR - WE136.TR - WE145.TR - WE146.TR

(N° 001010839-0006) Columna de ducha PICTOR: código KR3000

(N° 001010839-0004) Columna de ducha RIGAL: código KR1000 - KR2000 - KR2100

Práctica N° 46550: depósito de dibujos y modelos comunitarios N. 001010839 recibió el 29.09.2008 [DES. COM. N.001010839].

Patente de invenciones industriales (N° VR2009A000060)

Solicitud de Patente de invenciones industriales N. VR2009A000060 dep. 29/4/2009 encendido "Mampara de ducha"

Patente de invenciones industriales (N° VR2009A000148)

Solicitud de Patente de invenciones industriales N. VR2009A000148 dep. 28/9/2009 encendido "para la fijación y el ajuste correcto del panel a la pared de Mampara de ducha."

Patente de invenciones industriales (N° VR2011A000182):

Solicitud de Patente de invenciones industriales N. VR2011A000182 dep. 20/09/2011 encendido "Elemento de soporte extendido por un panel de Mampara de ducha".

Patente de invenciones industriales (N° VR2011A000183):

Solicitud de Patente de invenciones industriales N. VR2011A000183 dep. 20/09/2011 encendido "Estructura de embalaje".

Mamparas

Las mamparas **samo** son conformes a las directivas europeas 89/106/CEE (Productos de construcción) y sucesivas modificaciones, que la directiva europea 93/68/CEE introduce. La aplicación de parte de **samo** de la norma armonizada EN14428:2015 (Paredes de ducha – Requisitos fundamentales y métodos de prueba) garantiza la aplicación de las mencionadas directivas. En particular, la norma EN14428:2015 exige la verificación en el producto a través de pruebas adecuadas de las características de limpieza, resistencia al impacto, resistencia a la corrosión, resistencia a los agentes químicos y a las manchas, resistencia a los ciclos húmedo/seco, duración a los ciclos de apertura/cierre de las puertas, estabilidad según la norma ISO7892:1988 y resistencia al agua.

•Declaración de conformidad EN14428:2015: disponible en nuestra web www.samo.it



Materials

• **ALUMINIUM:** the aluminium profiles are made with the highest raw materials quality. The aluminium, which is highly resistant to corrosion, is suitable to realise ideas and designs by means of extrusion through dies, projected by **samo**'s internal engineering department and with the exclusive ownership.

Every single profile is beforehand cut and drilled allowing the following working processes to completely cover every part and guaranteeing his quality over the time. The painting is performed by **samo** technologic plants and every profile is degreased and phosphocromated in advance before to be painted with epoxy powders that electrostatically applied on the complete profile surface performing a perfect polymerisation with a very resistant coat inalterable over the time. The buffing and the sanitising operations are performed through a chemical processes with a previous and accurate profiles brushing to make them resistant and immutable over the time.

• **STAINLESS STEEL:** it does not rust. In natural environments, the oxidation of chromium restrained in the stainless steel (otherwise known as passivation) forms on the surface an extremely thin protective film of oxides and hydroxides, that prevents corrosion and rust.

The stainless steel used by **samo** is AISI304 (X8CrNi1910 EN 10088-1). The AISI304 is a stainless steel with an high chromium content in the austenitic structure, that is the basic element of the natural protective passivation. AISI304 main properties: it has excellent resistance to corrosion and rust, it can be processed, it is easily cleaned and has a good coefficient of hygiene, in complete annealing it is not magnetized. Precisely because of these characteristics, the AISI304 stainless steel is mostly used for the production of household items (pots and cutlery) and furnishings.

• **BRASS:** a copper-zinc alloy, which presents a highly possibility of hot malleability in hot and warm conditions. In fact it is used for rods, drawn and particular wroughts. The brass, thanks to its aptitude to chromium, grants a longlasting quality.

• **POLYSTYRENE:** the original raw material is in granular form. When heated at a high temperature through an extrusion system, it creates a panel with a high level of flexion resistance. The extrusion plant is provided with cylinders that are engraved with several exclusive **samo** decorations.

• **STONEFIT-STONE:** is a composite material, made up of natural mineral aggregates and resin. It is faced with a coating with a matt aesthetic effect. This coating combines excellent resistance with the complete restorability of the surface. This product is made using technologically avant-garde products with high aesthetic impact: its high resistance to scratches and abrasion means that it can be used every day and guarantees STONEFIT's original matt finish, its distinctive feature; any surface damage, such as scratches or obstinate stains, can be repaired with the return of the surface to its original beauty.

The use of gel or abrasive detergents with sponges of the Scotch Brite® type is recommended. Some chemicals can damage the surface of the STONEFIT shower tray: we advise against the use of strong acids or alkalis (hydrochloric acid, caustic soda), ketones (acetone), chlorinated solvents (trichlorethylene) and products used in the painting sector.

• **ACRILIC:** it is a light material which surface always remains shiny and glossy, with unalterable colours and with a very high level of thermic insulation. The material undergoes to a particular warm moulding process in **samo** factories to obtain the product shape with special thermoforming plants. The product is then reinforced with a special polyester and fibreglass resin that makes it durable and long-lasting.

• **FIXING AND CONNECTING ELEMENTS:** all the fixing and connecting elements are projected and realised from materials which guarantee long life and good quality (stainless steel, nylon, ABS, Teflon, brass...).

Special guides and sliding systems guarantee a perfect closure and water proofing.

USEFUL RECOMMENDATIONS:

• Cleaning the shower enclosure:

Do not use any aggressive, abrasive or descaling product.

Use rather delicate detergents for the normal housecleaning.

Los Materiales

• **ALUMINIO:** los perfiles de aluminio están realizados con materia prima de altísima calidad. El aluminio con elevada resistencia a la corrosión es un material en grado de traducir ideas y proyectos gracias a la extrusión que se obtiene mediante matrices proyectadas por el Departamento de Producto **samo** y de propiedad exclusiva **samo**. Cada perfil se corta y agujerea, permitiendo así a los sucesivos tratamientos cubrir cada parte de la pieza, garantizando una calidad duradera en el tiempo. El barnizado efectuado en instalaciones tecnológicas de **samo**; cada perfil sufre un pre-tratamiento de desengrasado y fosfocromatación antes de ser barnizado con polvos eposídicos que, aplicados electroestáticamente sobre toda la superficie del perfil, polimerizan formando un estrato resistente e inalterable en el tiempo. Abrillantado y satinado se obtienen mediante procesos químicos precedidos de cuidadoso cepillado de los perfiles para hacerlos resistentes e inmutables en el tiempo.

• **ACERO INOX:** su característica es que no se oxida. En ambientes naturales la oxidación del cromo contenido en el acero inox (también denominada pasivación) forma en la superficie una película protectora de óxidos e hidróxidos de cromo extremadamente sutil; esta película evita la corrosión y la formación de óxido. El acero inox usado por **samo** es el AISI304 (X8CrNi1910 UNI EN 10088-1).

El AISI304 es un acero de estructura austenítica con alto porcentaje de cromo, elemento base de la natural pasivación protectora.

Principales propiedades del AISI304: tiene una óptima resistencia a la corrosión y no se oxida, es fácilmente maleable, es fácilmente limpiable y tiene un óptimo coeficiente higiénico, en condiciones de total recocido no se magnetiza. Precisamente por estas particulares características, el AISI304 es el acero inoxidable más utilizado para la fabricación de artículos domésticos (ollas y cubiertos) y en decoración.

• **LATÓN:** es una fundición de cobre y zinc, que se presenta muy laborable igualmente en condiciones de calor y de frío. Se utiliza en la producción de barras y trefilados o para particulares tallados. Gracias a su predisposición para el cromado, ofrece un producto de calidad constante en el tiempo.

• **POLIESTIRENO:** en origen es granulado. Calentándose a alta temperatura con un proceso de extrusión se crea un panel robusto, ligero y con un alto índice de resistencia a la flexión. La máquina de extrusión está dotada de cilindros con incisiones de varias decoraciones **samo** que se imprimen en el panel.

• **STONEFIT - STONE:** es un material compuesto, formado por cargas minerales naturales y resinas. Está revestido de una capa de efecto estético opaco. Este revestimiento conjuga óptimas características de resistencia con una completa reparabilidad de la superficie. Este producto está fabricado con materiales a la vanguardia de la tecnología y es de un elevado impacto estético: su alta resistencia a rayas y abrasiones permite su uso cotidiano y garantiza la duración de su acabado opaco original, característica distintiva de STONEFIT; puede ser reparado de daños superficiales, como rayadas o manchas, devolviendo a su superficie su belleza original.

Se aconseja el uso de detergentes en gel o abrasivos y esponja abrasiva tipo Scotch Brite[®]. Algunas sustancias químicas pueden dañar la superficie del plato de ducha STONEFIT: no es aconsejable pues el uso de ácidos y bases fuertes (tipo ácido clorhídrico o sosa cáustica), acetonas, disolventes tipo trielina y en general productos usados en la intura y el barniz.

• **MATERIAL ACRILICO:** es ligero, con superficie siempre lúcida y brillante, con colores inalterados y un altísimo grado de aislamiento térmico. El material se trabaja con un específico procedimiento de estampado en caliente para dar forma al producto con máquinas de moldeo térmico en las fábricas **samo**. El producto es posteriormente reforzado con una resina especial de poliéster y fibra de vidrio que lo hace resistente y duradero en el tiempo.

• **ELEMENTOS DE FIJACION Y UNION:** son estudiados y realizados en los materiales más aptos para garantizar duración y calidad (acero, nylon, abs, teflón, cobre, zama, ...) Sistemas de deslizamiento y guías especiales garantizan un perfecto cierre y estanqueidad.

StarClean

• **TEMPERED GLASS:** is obtained by hardening through heat treatment.

Glass before tempering process, should be cut according to the size required and be performed with all the necessary processing such as smoothing edges, holes and countersink. Glass is then placed on a roller on which slides in an oven, where it is properly led to the hardening temperature of 640 °C and possibly is curved.

Immediately at the furnace exit glass is suddenly cooled by blasts of cold air at high pressure, thus cooling the surface layers lead to hardening, while the inside stays longer hot. The subsequent cooling of the interior produces a compressive force on the glass surface, balanced by stretching tensions in traction on the inside.

Formation of this permanent state of tension is due to absorption of elastic energy by glass; when tempered glass breaks, the stored energy is released in the form of surface energy and therefore formed small and not sharp pieces, contrary to what occurs when an ordinary glass breaks: it forms larger, even lanceolate, sharp and very dangerous fragments.

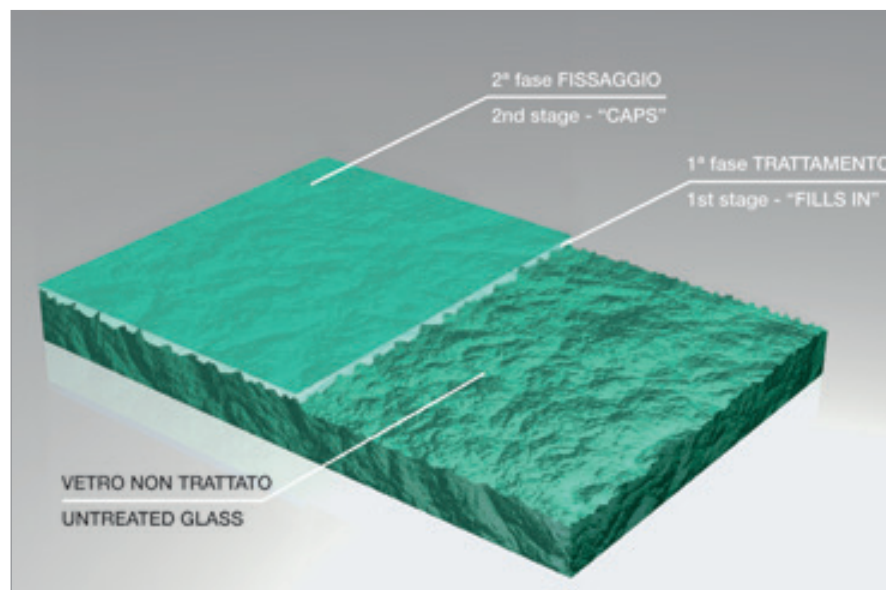
For this reason, tempered glass is considered "safety glass" and this feature is widely used in the automotive industry, where it is used to make the side windows of cars and generally in all applications where the fragments of broken glass could hit people, such as doors and glass in structural applications in the parapet areas.

In some situations, however, you may encounter security problems because of the tendency of tempered glass to shatter completely by shocks. It is therefore necessary that the glass panel has to be handled with care.

If you have to put glass panel on the floor should be done with care to avoid placing it on the edges, but laying it gently along the entire length of the side. It is also essential to interpose a soft layer between the glass and the floor (eg cardboard packaging).

Why choose the StarClean glass treatment

- **StarClean is only by Samo:** we have implemented the treatment as a standard procedure in our manufacturing process.
- **StarClean is specifically for glass shower enclosures:** acting permanently on the molecules of silica contained in the glass.
- **StarClean is safe:** the performance of the treatment is always guaranteed.
- **StarClean is NOT self-cleaning.**
- **StarClean is waterproof:** is applied on both glass panel sides; the water flows away and makes cleaning easier. With just a wipe immediately after taking a shower is easy to prevent marks and stains.
- **StarClean is lime scale free:** thanks to the treatment the water flows doesn't leave drops hanging on the surface leaving scale stains.
- **StarClean is scratch free:** the treatment make the surface virtually anti scratch.
- **StarClean is crash resistat:** the treatment make the surface tougher.
- **StarClean is more shining:** the treatment make the surface to shine more than normal glass.
- **StarClean is standard or optional:** due to its popularity is already standard in most of shower enclosure series. Where is not SAMO gives you the possibility to choose.
- **StarClean is branded:** we can inprint your brand or name and it will appear only when the shower is in use.



TREATMENT ACTION

Thin approved chemical barrier with waterproof effect.

• **CRISTAL TEMPLADO:** se obtiene endureciéndolo con un tratamiento térmico.

El cristal, antes del proceso de templado, se corta respetando las dimensiones requeridas y se trabaja sobre él puliendo cantos y haciendo los orificios. El cristal se pone sobre una mesa rodante que se introduce en el horno, donde se lleva hasta la temperatura de templado de 640 °C y eventualmente también se curva según necesidad.

Inmediatamente después de salir del horno el cristal se enfría bruscamente por jets de aire a alta presión, enfriando así los estratos superficiales causando el endurecimiento y su consiguiente rigidez, mientras la parte interna permanece caliente más tiempo. El sucesivo enfriamiento de la parte interna produce una fuerza de compresión sobre la superficie del cristal, equilibrado por tensiones de distensión en tracción en la parte interna.

La formación de este estado permanente de tensión causa una absorción de energía elástica por parte del cristal; cuando un cristal templado se rompe, la energía almacenada se libera bajo la forma de energía superficial y por tal motivo en la rotura se forman fragmentos pequeños y no cortantes, al contrario de cuanto ocurre cuando se rompe un cristal normal donde se forman grandes fragmentos, cortantes y muy peligrosos.

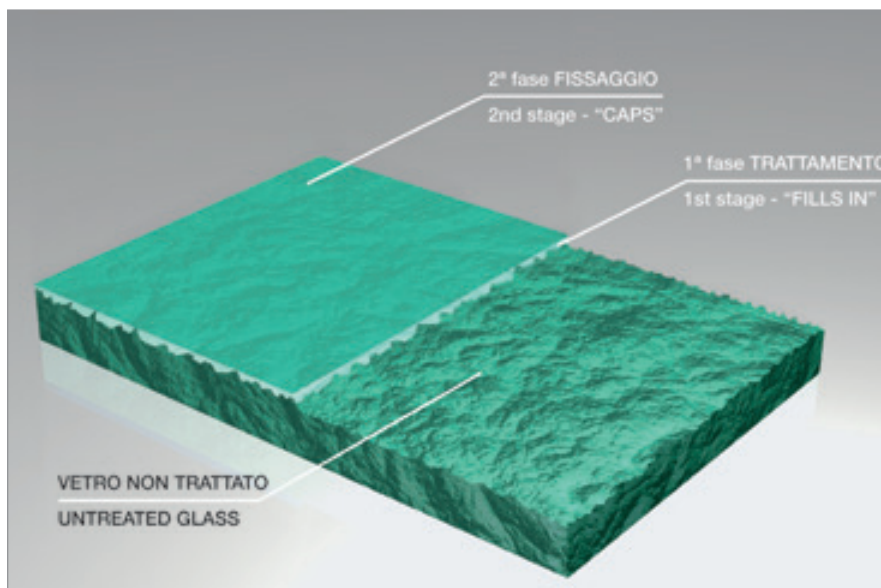
Por esta razón el cristal templado se considera "cristal de seguridad" y esta característica se aprovecha ampliamente en la industria automovilística, donde se emplea para realizar las ventanillas laterales de los automóviles, y en general en todas aquellas aplicaciones donde los fragmentos del cristal roto podrían dañar a las personas, por ejemplo en las puertas de cristal en las aplicaciones estructurales y en barandillas y parapetos de este material.

En algunas situaciones sin embargo pueden encontrarse problemas de seguridad a causa de la tendencia del cristal templado de estallar completamente por golpes sufridos. Es por tanto necesario que el panel de cristal sea tratado con mucha delicadeza.

Si fuera necesario apoyar el cristal en el suelo debe hacerse con mucha cautela, evitando apoyarlo sobre los cantos, sino posándolo delicadamente a lo largo de toda su superficie. Es indispensable poner alguna superficie ligera entre el cristal y el suelo (por ejemplo el cartón del embalaje).

Por qué escoger el tratamiento con el método StarClean

- **StarClean es exclusivo de samo:** la empresa ha integrado el exclusivo tratamiento en el propio proceso productivo optimizando los resultados en términos de calidad-precio.
- **StarClean es específico para cristal de cabinas de ducha:** actúa de modo permanente sobre las moléculas de silicio contenidas en el cristal.
- **StarClean es seguro:** la tecnología adoptada garantiza siempre el óptimo comportamiento del tratamiento efectuado.
- **StarClean no es auto-limpieza.**
- **StarClean es hidrorrepelente:** se aplica por ambas caras del cristal; el agua resbala y hace la limpieza mucho más simple y eficaz; con una simple acción de secado se evita la formación de manchas.
- **StarClean es antical:** el agua, resbalando, reduce notablemente la formación de la cal; le eventuales huellas que queden son fáciles de quitar puesto que no consiguen adherirse a la superficie del cristal.
- **StarClean es antiarañazos:** hace que la superficie del cristal sea más resistente a rayas y arañazos.
- **StarClean es resistente a los golpes:** el tratamiento hace que la superficie del cristal sea más resistente a los golpes.
- **StarClean es más brillante:** el tratamiento rende la superficie del vetro más brillantes.
- **StarClean es de serie o opcional:** es tan demandado por nuestros clientes que es ya de serie en muchas series de mamparas. **samo** de todos modos ofrece el Starclean como opción también en otras gamas de producto.
- **StarClean es personalizable:** existe la posibilidad de personalización con una marca o logo. La marca se hace visible sólo durante el uso de la mampara (como imagen PERSONALIZACIÓN).



ACCIÓN DEL TRATAMIENTO

Fina película, creada por probada acción química, con efecto hidrorrepelente.

Cleaning our products

INTRODUCTION

As no material is perfectly resistant to any cleaning agent found in stores, NOT FOLLOWING the instructions below may be cause for the INVALIDATION of the Samo Products WARRANTY.

GENERAL WARNINGS

- **READ** the labels on the product you will be using to clean and care for your Samo shower enclosure carefully.
- **NEVER USE** products with labels that are not clear or may be incomplete.
- **KEEP** for a few months the package of the product you used for any potential verification and/or complaints.

HOW TO CHOOSE YOUR DETERGENT PRODUCTS

- **NEVER USE** the products indicated below
 - a) Corrosive products, like products containing Chlorine (hypochlorites or similar products, like bleach).
 - b) Products containing Active Oxygen (for example, Perborates).
 - c) Products containing Acid (like Hydrochloric Acid (muriatic) Nitric Acid or Nitrates, Hydrofluoric Acid or Fluorides.
 - d) Products containing Soda and, in general, products with pH values less than 6 and greater than 8.
 - e) Abrasive products and/or powders, as they can mechanically and irremediably damage the shower enclosure.
- **USE** the products indicated below
 - a) Delicate detergent products containing only surfactants, or even containing Phosphates, characterised by pH values between 6 and 8.
 - b) In case of lime scales caused by hard water, it is advisable to use vinegar-based products with pH values of about 5.In this case, read the instructions below carefully.
 - Proceed with cleaning as soon as possible and, in any case, soon after using the shower; prompt cleaning helps to prevent the formation of lime scales and grime.
 - Always use warm water and delicate sponges or soft cloths.
 - Always rinse with warm water.
 - Always dry metallic parts with a soft cloth (for example, in microfiber).

• IMPORTANT

After using detergents and drying the shower enclosure, it is recommended that you allow fresh air to circulate in the room where the shower enclosure is installed, even and above all inside the shower enclosure itself; this helps to prevent the materials from being subjected to oxidation phenomena. This is particularly important in the case of "closed" shower enclosures.



CLEANING

With just a wipe immediately after taking a shower is easy to prevent marks and stains.



PERSONALIZATION

Limpieza del producto

INTRODUCCIÓN

Debido a que ningún material es absolutamente resistente a todos y cada uno de los productos de limpieza que se pueden encontrar en el mercado, la NO OBSERVACIÓN de las siguientes instrucciones puede dar lugar a la NO APLICACIÓN de la GARANTÍA de los Productos de SAMO.

ADVERTENCIAS GENERALES

- LEER atentamente las etiquetas de los productos detergentes que van a utilizarse para la limpieza de las mamparas y cabinas de ducha SAMO.
- NO USAR productos que llevan etiquetas poco claras o incompletas.
- CONSERVAR por unos meses los artículos de limpieza utilizados para eventuales verificaciones.

SELECCIÓN ADECUADA DE LOS PRODUCTOS DETERGENTES

- NO USAR los productos siguientes:
 - a) Productos Corrosivos, como productos a base de Cloro (Hipocloritos y similares como lejías).
 - b) Productos a base de Oxígeno Activo (por ejemplo Perboratos).
 - c) Productos de base Ácida (como Acido Clorhidrico), Ácido Nítrico o Nitratos, Ácido Fluorhídrico o Fluoruros.
 - d) Productos a base de Sosa y, en general, productos caracterizados por valores de pH inferiores a 6 y superiores a 8.
 - e) Productos abrasivos y/o en polvo ya que pueden dañar irremediablemente los elementos mecánicos de la mampara o cabina.
- USAR los productos indicados a continuación:
 - a) Productos detergentes de tipo delicado, conteniendo exclusivamente tensoactivos, incluso a base de Fosfatos, de valores de pH comprendidos entre 6 y 8.
 - b) En el caso de incrustaciones debidas a la presencia de aguas duras, es aconsejable el uso de productos a base de ácido con valores de pH cercanos a 5.

En este caso leer atentamente las siguientes instrucciones:

 - Proceder a la operación de limpieza lo antes posible y siempre después del uso de la mampara o cabina, para evitar la formación de incrustaciones y endurecimientos de la suciedad.
 - Utilizar siempre en la limpieza gua tibia y esponjas y paños suaves.
 - Aclarar siempre con agua templada.
 - Secar siempre las partes metálicas con un paño suave (por ejemplo de microfibra).

• NOTA IMPORTANTE

Después del uso de los detergentes y el secado de la cabina de ducha, se recomienda hacer circular aire fresco(*) en el ambiente donde se encuentra la cabina, sobretudo en el interior de la misma; para permitir a los materiales mantener un buen grado de "autoprotección" frente a eventuales problemas de oxidación. Esto es particularmente importante en el caso de mamparas o cabinas "cerradas".

(*) Aire fresco no significa aire frío, sino más bien aire no viciado.



LIMPIEZA
con una simple acción de secado se evita la
formación de manchas.



PERSONALIZACIÓN

samo 399

e-samo

e-samo is part of the set of services with high added value that Samo offers its customers as a development of the partnership. In a world in which instantaneous access to information has become a dominant variable, e-samo is the instrument created by Samo by means of which every customer can access information in a timely and exhaustive manner, guaranteeing professionalism and improving the service to the end-customer. Thanks to this web platform, e-samo lets users access the complete process for managing their orders, from entering their purchase order, to checking the availability of the articles, to monitoring their status all the way to direct interaction with our in-house personnel.



web services

The portal is the starting point for the e-samo services network, a door thrown open into the world of the information available in Samo: and all this through a single access point. Customers, Agents, Service centres, Architects, etc. can access a vast quantity of content, information, services and existing applications shared with colleagues, customers, partners and suppliers.

The Samo portal carries out three important functions:

- it makes it possible to enter purchase orders speedily.
- it brings together and organizes the enormous quantity of data generated and spread throughout the company and presents it as information to users through a simple and intuitive web interface.
- It puts all the actors in the supply chain into contact and allows them to dialogue directly.

The advantages that Samo proposes to generate for all its customers are:

- greater decisional strategy through access to aggregated information, resident in different systems and in different physical positions.
- consistent view of the company's informative organization which lets customers easily find the information they want by means of a single intuitive interface.
- direct links to reports, analyses, queries and data regarding information acquired.

To learn more connect to the portal: <https://portal.samospa.net:4430/SAMO>
or write to: portal@samo.it

OUR SERVICES

Availability of articles online



From the Portal, this function allows you to control the availability of the articles in the warehouse before making an order. To discover the availability, enter the product code, better if followed by an asterisk (*): in this way the search will be extended to all the variants.

By e-mail
The same control of the articles is also available by e-mail.

Entering purchases orders



Different ways of entering orders
Orders can be entered in two main ways, depending on the user's needs.
* Direct: entering from the Portal.
* EDI: exchange of digital files between different applications.

Online order status



From the portal it is possible in a single page:
* to keep trace of your orders in production/dispatch.
* analyze further and check for delays or stoppages with one click.

By e-mail
The same order status control service is also available by e-mail.

Monitoring and controlling the orders



From the Portal, this function allows you to check:
* Status of the orders: general status of the articles in production/dispatch.
* Traceability: detailed search inside the status.
* Document flow: link between Order, Waybill and Invoice and printout of the associated PDF.
* Management of returns: display of the returns made with all the references.
* EDI orders: history of orders transmitted by EDI.
* Statistical analysis of the history of the material ordered/invoiced with comparisons up to three year on line.

Support for users



Collaboration-CHAT
All the users connected to the portal can contact their Samo technical and sales contacts in CHAT mode, in real time.
Remote support
On the user's request, our in-house technical service can connect directly to your computer and check the problem on-line, and dialogue in CHAT mode.
Documents, Manuals and Download
All the technical and sales information is available in the documents section.

e-samo

e-samo forma parte del conjunto de servicios de alto valor añadido que Samo ofrece a sus clientes como desarrollo de la colaboración entre ambas partes. En un mundo donde el acceso instantáneo a la información se ha convertido en una variable dominante, e-samo es el instrumento creado por Samo mediante el cual cada cliente tiene la posibilidad de acceder a las informaciones de modo inmediato y exhaustivo, garantizando la profesionalidad y mejorando el servicio al consumidor final. Gracias a esta plataforma web, e-samo permite a los usuarios acceder al proceso completo de gestión de sus propios pedidos, desde la introducción del pedido de compra, al control de la disponibilidad de los artículos, al control sobre su status hasta la interacción directa con el personal interno de la empresa.



web services

El portal es el punto de partida de la red de servicios e-samo, una puerta abierta al mundo de la información disponible en Samo: a través de un único punto de entrada, clientes, representantes, centros de asistencia, arquitectos, etc... pueden alcanzar una vasta cantidad de contenidos, informaciones, servicios y aplicaciones existentes compartidas con colegas, clientes, partners y proveedores. El portal Samo asume tres importantes funciones:

- * permite la introducción rápida de los pedidos de compra;*
- * agrega y organiza la enorme cantidad de datos generados y difusos en el seno de la empresa presentándolos como informaciones a los usuarios mediante una interfaz web simple e intuitiva.*
- * Pone en contacto a todos los protagonistas permitiéndoles dialogar directamente. Las ventajas que Samo se propone ofrecer con esto a todos sus clientes son:*
- * mejor capacidad de decisión mediante el acceso a informaciones agregadas, existentes en sistemas diversos y en diferentes posiciones físicas;*
- * coherente visión de la organización informativa de la empresa que permite a los clientes una fácil localización de la información mediante una simple e intuitiva interfaz;*
- * conexiones directas a informes, análisis, "queries" y datos relativos a las informaciones recibidas.*

*Para saber más conéctate al portal: <http://portal.samospa.net:50000/irj>
o bien escribe al mail: portal@samo.it*

NUESTROS SERVICIOS

Disponibilidad de los artículos on-line



Desde el portal, esta función permite controlar la disponibilidad de los artículos en almacén antes de efectuar un pedido. Para conocer tal disponibilidad, introducir el código producto, mejor si seguido del carácter * (asterisco): de esta manera la búsqueda será ampliada a todas las variantes.

Via e-mail
El mismo control de los artículos está disponible también via e-mail.

Introducción de los pedidos de compra



Diferentes modalidades de introducción de pedidos
La introducción de pedidos puede realizarse en dos modalidades principales, según las necesidades del usuario.

- Directa. Introducción desde el portal.
- EDI: intercambio de archivos digitales entre diversos sistemas de gestión.

Estado de los pedidos on-line



Desde el portal en una única página es posible:

- Localizar los propios pedidos en fase de producción/expedición.
- con un click profundizar el análisis verificando la presencia de retrasos o bloqueos.

Via e-mail
El mismo control del estado de los pedidos se encuentra disponible también vía e-mail.

Monitorización y control de los pedidos



Desde el portal, esta función permite controlar:

- * Estado de tus pedidos: estado general de los artículos en fase de producción/expedición.
- * Búsqueda: búsqueda detallada dentro del estado del artículo.
- * Flujo documento: conexión entre Pedido, Albarán y Factura e impresión del pdf definitivo.
- * Gestión Devoluciones: visualización detallada de todas las devoluciones realizadas.
- * Pedidos EDI: histórico de los pedidos transmitidos via EDI.
- * Análisis estadístico de los históricos de lo pedido/facturado con comparativas de hasta 3 años consecutivos.

Ayuda a los usuarios



Colaboración-CHAT
Los usuarios conectados al portal tienen la posibilidad de contactar via CHAT, en tiempo real, con las correspondientes personas de contacto técnico y comerciales Samo.

Teleasistencia
A petición del usuario, nuestro servicio técnico interno se puede conectar directamente a vuestro ordenador y controlar on-line el problema, dialogando a través del CHAT.

Documentos, Manuales y Descargas
Todas las informaciones técnicas y comerciales están disponibles en la sección de documentos.

General transport and sale terms

- 1) The published prices on the present price list are in Euro, exclusive of VAT. The prices are not binding and the goods are delivered ex-works SAMO Spa in Bonavigo (Verona) Italy.
- 2) If the products are transported by SAMO or by uncharged forwarder to the client destination, the transport cost will be debited on the invoice with a participation quote.
- 3) The minimum order amount with delivery ex-SAMO factory is 300,00 Euro.
- 4) In case of non-payment, shipments will be stopped and orders in progress will be suspended.
Upon receipt of payment the delivery of the orders will be calculated with a new delivery period as per price list specification, taking the date of payment receipt.
- 5) In case exceeding of the agreed credit line, orders will still be accepted by Samo, related shipments will be stopped upon the receipt of a sufficient amount needed to recover into the credit line.
- 6) Deliveries must be immediately inspected, in case of wrong items, and/or shortages, and/or any defect, have to be reported to the forwarder which is the only responsible for it.
It is in the right of the receiver and the duty of the forwarder to control the delivery (without opening the package). A formal making specific notification on the delivery notes, the generic written phrase "subject to inspection" is not sufficient.
- 7) **Hidden damage:** if on delivery, the goods display obvious packaging defects, they can be withdrawn, but the receiver is obliged to note the defects on the PoD marking them with "SUBJECT TO INSPECTION" and specifying reason why, as preview by the European norms in use. In case of proven breakages, the receiver must communicate it in written with a registered letter to SAMO and copy to the forwarder in within 7 days from the reception of the goods.
- 8) **Verified damage:** in case of evident damage verified by the receiver and the forwarder, the damage evidence must be duly marked on PoD, indicating very clearly the quantity and the damaged products codes, verifying if the damage type is occurred on the internal or external side.
A further copy of PoD must be sent to SAMO customer service that, successively will arrange the possible replacement upon reception of the damaged goods.
- 9) Unlike what is clearly specified on the paragraphs 7 and 8, Samo will not recognised any refund for the verified damage or breakage.
- 10) **Any Item can be returned without SAMO written permission.**
Authorised returns must be sent to our warehouse with transport fees paid, using Samo authorised forwarder, indicating the communicated reference number.
The reference number must be absolutely reported on PoD.
Returns must be perfectly packaged.
After Samo control and in case of verified purchaser's neglect, the returned good will be charged of an amount equal to recover general expenses and any possible restoration costs.
- 11) Orders must be approved by Samo. No order can be cancelled without Samo approval, which reserves the right to debit any charges and expenses caused by such cancellation.
- 12) Orders are intended as per commercial conditions in use at the moment of the order acceptance or release.
- 13) SAMO reserves the right to change the payment terms for orders below 300,00 Euro.
- 14) Normal packaging is free; any reinforced packaging will be charged at the cost.
- 15) **INDICATIVE PRODUCTION TERMS:**
all SAMO products are selected by different production terms (A-B-C) in accordance to the manufacturing times table.
Band A is highlighted with price character on light-blue background and has an indicative production time of 1-2 weeks starting from order confirmation.
Band B is highlighted with price character on pink background and has an indicative production time of 2-3 weeks starting from order confirmation.
Band C is highlighted with the price character on gray background and has an indicative production time of 3-4 weeks.
The immediate warehouse product availability can be requested also sending an e-mail to the internet address: export@samo.it
- 16) The mentioned delivery terms are not binding Samo and absolutely in no case they constitute an excuse for payment delays or damages or complains compensation. The orders may be also partially fulfilled.
- 17) It is possible to require personalized deliveries and/or transports (pallets, iron baskets, with direct line, etc. . .) by sending an e-mail to Samo address export@samo.it agreeing typology, terms and any possible increases for transport and/or packing costs.
- 18) The goods travel always at the consignee's risk even if they are sent for special agreements as "free delivery".
- 19) Any return of any special, or out of catalogue product will be accepted.
- 20) Payments shall be made by bank transfer and accordingly to specific commercial conditions in use. Any dispute will not give the buyer the right to deduct any amounts from the due expired or expiring invoices.

- 21) Unless otherwise agreed, **the payments shall be made in advance.**
- 22) **The agreed payment terms shall be strictly observed. In case of payment delay, will be charged interests as per Italian and European norms valid,** giving to SAMO the full right to suspend any kind of delivery without any prejudicial and any other kind of action or right.
- 23) **The supplied products remain of SAMO S.p.a. property until the full payment is received in accordance** to the Italian and European norms.
- 24) **Warranty.** Samo Spa guarantees its products for 24 months from the date of delivery according to the European directives. **The warranty exclusively covers manufacturing irregularities or material defects.** Aesthetic or functional defects must be communicated **in writing** to Samo Spa only and exclusively before installation, enclosing purchase and product documents.
- 25) **Samo Spa warranty will be exclusively valid for the repair or the replacement of defective elements:** no other purchaser claims shall be considered, absolutely excluding any derived discomfort, burden or accessory cost.
The claimed non-compliance must be recognised by Samo Spa authorized technical personnel.
- 26) **Samo Spa warranty lapses automatically in following cases:**
- If defect has reference to transport;
 - Tempered glass parts breakages;
 - If installation isn't performed following in detail Samo instruction;
 - If functioning defect is due to unauthorized technical intervention on product;
 - If defective functioning is due to the normal product usury, or to the purchaser negligence or carelessness following product indication;
 - If defect is due to the use of acid based or abrasive detergents, or cleaning products not suitable for glass, anodized, lacquered or varnished surfaces. Use of Samo cleaning products is suggested;
 - If defective functioning is due to a "force majeure" reason;
 - Purchaser manumission of the product.
- 27) **Samo Spa declines any responsibility for possible people, animals or goods damage** due to installation or adjustments errors, imperfect use or no observance of all prescriptions indicated in product enclosed documents
- 28) **SAMO reserves the full right to technically and aesthetically modify the product at anytime and without previous notice,** including changes in volume and weight.
- 29) Any **possible agreement variation** that totally or partially change the present general condition, shall be resulted exclusively by written agreement.
- 30) **This price list invalidate and cancel all previous.**
- 31) For any dispute, the only competent jurisdiction is the **Court of Verona-Italy.**
- 32) **In reference to the valid European norms, Samo SpA declares that the information made available by the client will be processed according to the law on the protection of privacy.**
- 33) **All the above-mentioned terms and conditions of sale are intended as having been fully accepted with the confirmation of the order.**

Condiciones generales de venta y transporte

1) Los precios del catálogo están expresados en Euro.

A estos precios se les aplicará el impuesto sobre el valor añadido (IVA) al tipo legalmente vigente.

2) El transporte se entenderá a portes pagados como norma general.

3) Los pedidos enviados desde la sede central de Barcelona deberán tener un valor en factura mínimo de 200,00 Euro.

4) Para valores inferiores a 200,00 Euro se aplicará un recargo de 20,00 Euro en concepto de gastos de gestión.

5) Los depósitos regionales permiten la entrega inmediata de la mercancía disponible en stock.

Los pedidos enviados desde estos depósitos no requieren valor mínimo, pero se les aplicará un aumento del 2%.

6) En caso de morosidad serán bloqueados los envíos pendientes y se suspenderán los pedidos en curso.

Una vez resuelta la situación de impago se recalcularán los tiempos de entrega de acuerdo con los segmentos de producto partiendo de la fecha de resolución.

7) El destinatario está obligado a comprobar la mercancía a su recepción y señalar rápidamente los daños apreciados directamente al transportista, que es responsable de la entrega correcta, y comunicar a nuestro departamento en el plazo máximo de 24 horas el daño observado.

8) **Daño oculto:** en el caso de mercancía defectuosa externamente, puede ser retirada indicándolo en el documento de transporte y el albarán de entrega con la cláusula de reserva de control.

En el caso de rotura interior evidenciada posteriormente, se debe comunicar por correo certificado o anticipando por fax a la compañía en el plazo de 24 horas desde la recepción de la mercancía.

9) **Daño evidente:** en este caso se debe indicar en el documento de transporte y el albarán indicando claramente cantidades y códigos correspondientes, así como el tipo de daño encontrado y mandar copia a la compañía en el plazo máximo de 24 horas para la eventual sustitución del material.

10) En cualquier caso, no se efectuará ningún reembolso por daños o roturas.

11) Ningún artículo puede ser devuelto sin la autorización de la compañía.

Las devoluciones autorizadas deberán enviarse a portes pagados por el comprador, utilizando el transportador indicado por la compañía y especificando la referencia correspondiente, pudiendo ser gravadas con un importe a determinar para cubrir gastos generales de gestión.

12) Los pedidos son sometidos a la aprobación de la compañía.

Ningún pedido podrá ser anulado o modificado sin la autorización de la compañía, que se reserva el derecho de cargar al cliente los eventuales gastos que se deriven.

La confirmación de la anulación o modificación, así como del del importe adeudado, será efectuada únicamente por la compañía por escrito.

El cliente puede devolver un artículo si y sólo si ha sido previamente autorizado, con el producto y su embalaje en perfectas condiciones para su transporte, indicando el correspondiente número de autorización.

En caso contrario, la compañía se reserva el derecho a cargar al cliente los costes derivados de eventuales daños producidos sobre el producto, así como los generados por no estar a punto la mercancía en el momento de pasar a recogerla el transportista asignado.

13) Los pedidos se entienden aceptados a los precios y condiciones vigentes el día de su aceptación o desbloqueo.

14) Para facturas inferiores a 300,00 euros, la compañía se reserva el derecho de modificar las condiciones de pago.

15) El embalaje normal es gratuito, eventuales embalajes reforzados serán adeudados al coste.

16) Todos los productos están seleccionados por segmentos (A-B-C) según la disponibilidad en almacén y los tiempos de fabricación y preparación para el envío:

El segmento A lleva el precio sobre fondo azul e indica un período de 1 a 2 semanas de fabricación.

El segmento B tiene marcado el precio sobre fondo rosa y conlleva un período de 2-3 semanas de fabricación.

El segmento C con precio indicado sobre fondo gris, nos indica un plazo de 3-4 semanas de fabricación.

Por los productos con el tratamiento Starclean es necesario calcular una semana de entrega de más con respecto a la clase de pertenencia del código artículo.

17) No obstante lo explicitado en el punto anterior, cuando en el catálogo aparece junto al precio un símbolo “*”, significa que se trata de un producto ya existente en almacén, listo para su envío inmediato.

18) Los plazos fijados para la expedición no son taxativos ni pueden constituir un pretexto para retrasos en el pago.

Los pedidos pueden ser expedidos parcialmente.

19) La mercancía viaja por cuenta y riesgo del cliente aunque sea a portes pagados.

20) Los productos fuera de catálogo y/o fabricados a petición específica del comprador no pueden devolverse.

21) Los pagos deben efectuarse según lo pactado; cualquier reclamación pendiente no da derecho al comprador a retener sumas debidas por facturas ya vencidas.

22) Salvo pacto especial al respecto, el pago se entiende en el momento de la entrega.

23) El impago del precio en la forma y tiempo convenidos dará derecho a la empresa a exigir al comprador el pago de intereses de demora y los costes de cobro conforme a la ley 3/2004 de 29 de diciembre.

24) Los productos son propiedad de la compañía hasta el pago total del precio establecido, como previsto en la ley 3/2004 de 29 de diciembre.

25) **Garantía.** La compañía garantiza los productos por 24 meses desde la fecha de adquisición y en cualquier caso en los términos de la legislación española vigente y la normativa europea.

La garantía cubre exclusivamente vicios y defectos de fabricación o ensamblaje.

Defectos estéticos o estructurales deberán ser comunicados por escrito a la compañía sólo y exclusivamente antes de su instalación, adjuntando el documento de compra y de producto.

26) La garantía obliga a la compañía sólo a la reparación y/o sustitución de los elementos defectuosos: se excluye pues cualquier otra pretensión por parte del comprador y excluye también cualquier tipo de indemnización u otro tipo de coste adicional.

La no conformidad del producto deberá ser confirmada sólo por parte de personal autorizado por la compañía.

27) Se excluyen en cualquier caso de la garantía los siguientes casos:

- Si el defecto se debe al transporte.
- Rotura de los componentes de cristal templado.
- Si la instalación no se ha seguido detalladamente según las instrucciones de la compañía.
- Si el defecto de funcionamiento se debe a una intervención no autorizada sobre el producto.
- Si el funcionamiento defectuoso se debe a la negligencia o no observancia de las indicaciones de uso del producto.
- Si el defecto es provocado por el uso de detergentes abrasivos, de base ácida, o productos no aptos a la limpieza de superficies lacadas, barnizadas, anodizadas y vítreas. Se aconseja el uso de productos con marca de la compañía.
- Si el mal funcionamiento es consecuencia de fuerza mayor.
- Modificación o manipulación indebida del producto por parte del comprador.

28) La compañía declina cualquier responsabilidad por eventuales daños a personas, animales u objetos causados por error de instalación, regulación, mal uso o no observancia de todas las prescripciones indicadas en la documentación que acompaña al producto.

29) La compañía se reserva el derecho de modificar las propiedades técnicas y/o estéticas de los productos sin previo aviso, incluidos los cambios en el volumen y el peso.

30) Cualquier pacto posterior que pueda anular, en todo o en parte, las presentes condiciones generales, deben figurar en acuerdo escrito.

31) Este catálogo no es válido para eventuales ventas en territorio italiano.

32) El presente catálogo anula todos los catálogos precedentes.

33) Para cualquier duda, cuestión, divergencia o reclamación, el comprador se somete al fuero y jurisdicción de los Juzgados de Barcelona, con expresa renuncia a cualquier otro fuero o domicilio.

34) La compañía se compromete a tratar los datos de sus clientes según la Ley de Protección de Datos.

35) Estas condiciones se entienden aceptadas en su totalidad con la aceptación del pedido.



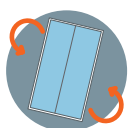
SAMO S.P.A.

Via Cav. Orvile Venturato, 1
37040 BONAVIGO (VR) – ITALY
Tel. +39 (0) 442 73018
Fax +39 (0) 442 670033
www.samo.it - samo@samo.it
e-mail: export@samo.it

INDA ESPAÑA S.L.

Via Cav. Orvile Venturato, 1
Avda. de la Riera, 11
Nave industrial 4
08960 Sant Just Desvern (BARCELONA)
e-mail: pedidos@inda.net

Symbols - Símbolos



Reversible for opening side
Reversibilidad del lado de apertura



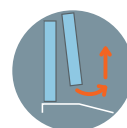
Jointed with fixed panel
Combinación con panel fijo



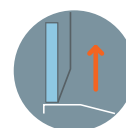
Extensibility and out-of-square regulation
Extensibilidad y regulación falsas escuadras



Extension profile
Perfil de compensación



Sliding door removal
Panel extraíble



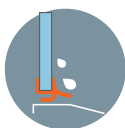
Lifting device for door opening/closing
Sistema de elevação para abrir/fechar porta



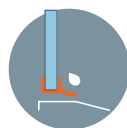
Magnetic closure
Cierre magnético



Breakwater or profile
Vierteguas o perfil de base



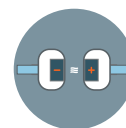
Lower gasket
Goma inferior de estanqueidad anti-goteo



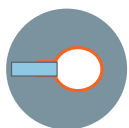
Lower gasket
Goma inferior de estanqueidad anti-goteo



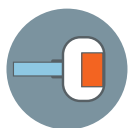
Glas-stop gasket
Goma de bloqueo



Magnetic closure with absorber
Cierre magnético amortiguado



"Ball" gasket
Junta de goma redondeada



Magnetic gasket with absorber
Junta magnética amortiguadora




Sliding system on wheels
Deslizamiento por rodamientos



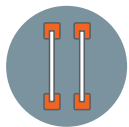
Sliding system on bearing
Deslizamiento con cojinetes



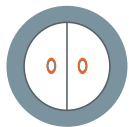
Sliding system on eccentric cam
Deslizamiento por excéntricos



Polystyrene panels
Panel en acrílico



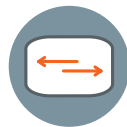
Handle
Tirador



Knob
Pomo



Hinge
Bisagra



Extension hinge
Bisagra de ajuste



Elevating hinge
Bisagra elevar



Fixing device
Barra de fijación



Hidden magnetic closure with absorber
Cierre magnético amortiguado oculto



Inspectionable syphon included
Válvula de desagüe inspeccionable



Soft-Closing
Soft-Closing



Suitable for handicap people
Adaptada para personas con movilidad reducida



Not reversible
NO reversible



Not jointed with fixed panel
NO combinación con panel fijo



Optimal
Excelente



Good
Buena




Unsecured
No garantizado



Packing volume
Volumen de embalaje

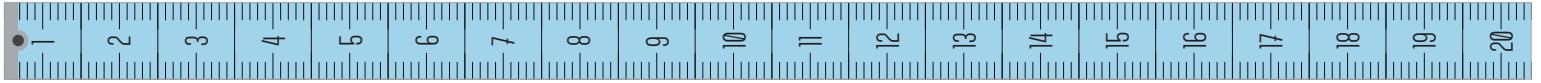





Packing weight
Peso del embalaje



Packing boxes
Número de embalaje


Special products - *Productos Especiales*




Standard	Level - Nivel	SPECIAL Shapes - Formas ESPECIALES			
 HEIGHT standard ALTURA standard WIDTH standard ANCHURA standard	I	 Lower HEIGHT ALTURA inferior	 Greater HEIGHT ALTURA mayor	 Lower WIDTH ANCHURA inferior	 Greater WIDTH ANCHURA mayor
	II	 Lower HEIGHT / Lower WIDTH ALTURA inferior / ANCHURA inferior	 Greater HEIGHT / Lower WIDTH ALTURA mayor / ANCHURA inferior	 Lower HEIGHT / Greater WIDTH ALTURA inferior / ANCHURA mayor	 Greater HEIGHT / Greater WIDTH ALTURA mayor / ANCHURA mayor
	III	 GLASS Beveled VIDRIO biselado	 GLASS over a low wall VIDRIO sobre un muro bajo	 GLASS round VIDRIO redondeado	 WIDTH Customised door ANCHURA Puerta a medida
	IIII	DIFFERENT SOLUTIONS from those in the cases I, II, and III: see from page section. 352 on page 363. PLEASE CONTACT CUSTOMER OFFICE to have feasibility and price. SOLUCIONES DIFERENTES de los casos I, II y III: ver desde la sección de la pág. 352 a la pág. 363 CONTACTA A NUESTRO DEPARTAMENTO DE ATENCIÓN A LOS CLIENTES para tener factibilidad y el precio.			
	Intermediate Width: add to the price of the next larger measure. Anchura intermedia: agregue al precio de la siguiente medida más grande.				

Digital Printing on Glass - *Impresión digital del vidrio*


Code - Código	Glass treatment - Tratamiento Vidrio	Description - Descripción	(€)
DD-DG-DH-DI-DK-DM-DN	Only for one side, pivot doors and fixed panels Sólo para un lado, puertas abatibles y paneles fijos	Consider an increase than the price of finishing TR - Considerar un aumento que el precio de acabado TR	175
DD-DG-DH-DI-DK-DM-DN	Open and other models - Open y otros modelos	Consider an increase than the price of finishing TR - Considerar un aumento que el precio de acabado TR	300



DD Brezza



DG Griglia




DH Cubix



DI Fronda



DK Exagon



DM Wave



DN Rombi

SOLO
INNOVACIONES.
CERO
EMISIONES.
ONLY
INNOVATIONS.
ZERO
EMISSIONS.



Samo se preocupa cada vez más
por el medioambiente
más respeto: el proyecto

Save Water

tiene un impacto en la tecnología
y la innovación,
pero no en el medioambiente.

Samo views the environment with
ever greater respect: the

Save Water

project impacts technology and
innovation, but not the environment.

