

GENERAL BOOK

A — F
2023




BALDOCER

Porcelain tiles &
White body tiles

GENERAL BOOK

A — F
2023



BALDOCER

Somos una empresa con más de 25 años de experiencia en la fabricación de baldosas cerámicas de la más alta calidad.

Baldocer nace con la convicción de que hay una forma diferente de hacer las cosas: más eficiente, innovadora y adaptada a las necesidades cambiantes del mercado sin perder un ápice de calidad. Por eso hoy Baldocer es uno de los fabricantes de referencia en el sector español. Hoy como ayer seguimos trabajando por ofrecer un producto asequible y en tendencia, tanto funcional como emocionalmente.

EN We are a company with over 25 years of experience in the production of ceramic tiles of highest quality. Baldocer was born from the conviction that there is another way to do things: more efficient, innovative and adapted to the changing needs of the market, without renouncing quality in any way. This is why Baldocer now is a renowned manufacturer in the Spanish sector. Today as in the past we are working to offer an affordable product that is in line with up-to-date tendencies on a functional and emotional level.

DE Wir sind ein Unternehmen mit mehr als 25 Jahre Erfahrung in der Herstellung von keramischen Fliesen der höchsten Qualität. Baldocer entsprang aus der Überzeugung, dass es eine bessere Art gibt, Dinge zu gestalten: effizienter, innovativer und angepasst an die stetig wechselnden Bedürfnisse des Markts, ohne dabei auf Qualität zu verzichten. Daher ist Baldocer heute eine Referenz unter den Herstellern in Spanien. Gestern wie heute arbeiten wir stets daran, ein erschwingliches Produkt anzubieten, das rational und emotional den aktuellen Tendenzen entspricht.

FR Nous sommes une société qui bénéficie d'une solide expérience de plus de 25 années dans la fabrication de carreaux de céramique de haute qualité. Baldocer s'est développée avec la conviction qu'il existe une approche différente dans la production: à la fois plus efficace, à la recherche permanente de l'innovation et donc mieux adaptée aux évolutions constantes du marché, tout en demeurant très exigeant sur le niveau de qualité. C'est pour ces raisons que Baldocer est aujourd'hui l'un des fabricants de référence en Espagne. Notre ambition est d'offrir un produit accessible qui répond parfaitement aux attentes, à la fois pour ses caractéristiques fonctionnelles et pour les émotions qu'il procure.



Baldocer cuenta actualmente con 450.000 m² de suelo industrial en pleno funcionamiento, así como nuevos formatos, nuevas pastas y nuevas categorías de producto para satisfacer todas las necesidades del mercado.

EN *Baldocer* currently has 450.000 m² of industrial land in full operation, as well as new formats, new clays and *new product categories* to meet all market needs.

DE Baldocer verfügt derzeit über 450.000 m² Industriegelände, die voll in Betrieb sind, sowie neue Formate, neue rot und weiss scherbige Fliesen und neue Produktkategorien, um alle Marktanforderungen zu erfüllen.

FR *Baldocer* dispose actuellement de 450.000 m² de terrains industriels en pleine exploitation, ainsi que de nouveaux formats, de nouvelles pâtes et de *nouvelles catégories de produits* pour répondre à tous les besoins du marché.



Si hay algo que nos caracteriza y nos ha permitido convertirnos en una de las empresas con mayor prestigio y proyección es nuestra forma de entender la cerámica.

EN *Our way of understanding* "Ceramic" allowed us to convert *Baldocer* in one of the *most prestigious*, and solid firms.

DE Wenn es etwas gibt, das uns auszeichnet und es uns ermöglicht hat, eines der Unternehmen mit dem höchsten Ansehen und der höchsten Projektion zu werden, dann ist es unsere Art, Keramik zu verstehen

FR Si quelque chose nous caractérise et nous a permis de devenir une des sociétés les plus prestigieuses et les plus en vue, c'est notre façon de comprendre la céramique.

FORMATOS / SIZES

PORCELÁNICO / PORCELAIN TILES

29,5 x 120 cm. / 11,61" x 47,24"
20 x 120 cm. / 7,87" x 47,24"

20 x 114 cm. /
7,87" x 44,88"

60 x 90 cm. /
23,62" x 35,43"

260 x 120 cm. /
102,36" x 47,24"

240 x 120 cm. /
94,48" x 47,24"

120 x 120 cm. /
47,24" x 47,24"

60 x 120 cm. /
23,62" x 47,24"

60 x 60 cm. /
23,62" x 23,62"

26 x 160 cm. /
10,24" x 63"

80 x 160 cm. /
31,50" x 63"

80 x 80 cm. /
31,50" x 31,50"

El uso de la cerámica ya no se limita a cocinas y baños sino que gracias a su variedad gráfica y cromática llega a todo tipo de espacios.

Para dar respuesta a estas necesidades la oferta de piezas cerámicas de Baldocer es amplia y para ahondar aún más en la versatilidad de este material las colecciones se completan con colores y decorados.

EN The use of ceramics is not limited to kitchens and bathrooms; thanks to its graphic and chromatic variety it reaches all types of spaces.

In order to respond to these needs, Baldocer offers a wide range of ceramic pieces, and to further amplify the versatility of this material, the collections are completed with colors and decorations.

DE Die Verwendung von Keramik beschränkt sich nicht nur auf Küchen und Bäder, sondern erreicht dank ihrer grafischen und farblichen Vielfalt alle Arten von Räumen. Um auf diese Bedürfnisse zu antworten, bietet Baldocer eine breite Palette an keramischen Elementen an. Um die Vielfältigkeit dieser Kollektionen zu vertiefen, werden sie mit weiteren Farben und Dekoren vervollständigt.

FR L'utilisation de la céramique ne se limite pas aux cuisines et aux salles de bains, mais grâce à sa variété graphique et chromatique, elle atteint tous les types d'espaces.

L'offre de carreaux céramiques de Baldocer est ample afin de répondre aux besoins et les collections sont complétées avec des couleurs et des décors.

PASTA BLANCA / WHITE BODY TILES

40 x 120 cm. /
15,75" x 47,24"

33,3 x 100 cm. /
13,11" x 39,37"

30 x 90 cm. /
11,81" x 35,43"

30 x 60 cm. /
11,81" x 23,62"

ÍNDICE FORMATO / INDEX BY SIZE

PORCELÁNICO / PORCELAIN TILES

260 x 120 cm 102,36" x 47,24" B|PLUS

A-F Vol 1.	Adaggio pulido	Mármol/Marble	18
	Asphalt	Piedra/Stone	46
	Atlantida	Mármol/Marble	66
	Baikal pulido	Mármol/Marble	68
	Bellagio	Mármol/Marble	110
	Black	Básicos/Basics	118
	Blanco	Básicos/Basics	120
	Blanco pulido	Básicos/Basics	120
	Blossom	Básicos/Basic	134
	Cream	Básicos/Basics	162
	Cream pulido	Básicos/Basics	162
	Ducale	Madera/Wood	172
	Elyt pulido	Mármol/Marble	186
Eternal	Mármol/Marble	188	
G-O Vol 2.	Glaciar pulido	Básicos/Basic	16
	Grace pulido	Mármol/Marble	18
	Habitat	Piedra/Stone	40
	Invictus	Mármol/Marble	66
	Invictus pulido	Mármol/Marble	70
	Lead	Básicos/Basic	80
	Lead pulido	Básicos/Basic	80
	Manaos pulido	Mármol/Marble	92
	Metallic	Metalico/Metallic	108
	Naoki pulido	Mármol/Marble	112
	Nexside pulido	Mármol/Marble	124
	Oneway lapado	Metalico/Metallic	132
	Oxiline lapado	Metalico/Metallic	150
P-Z Vol 3.	Parsel pulido	Mármol/Marble	16
	Riscal pulido	Mármol/Marble	60
	Silver	Mármol/Marble	66
	Silver pulido	Mármol/Marble	66
	Titanium pulido	Mármol/Marble	74
	Unik	Cemento/Cement	84
	Wacom pulido	Mármol/Marble	114

240 x 120 cm 94,48" x 47,24" B|PLUS

A-F Vol 1.	Active	Piedra/Stone	16	
	Arkety	Cemento/Cement	34	
	Bayona	Mármol/Marble	86	
	Bayona pulido	Mármol/Marble	88	
	Blanco P	Básicos/Basics	120	
	Blando P pulido	Básicos/Basis	120	
	Cream Chamber	Básicos/Basics	164	
	Cream Chamber pulido	Básicos/Basics	166	
	P-Z Vol 3.	Patmos pulido	Mármol/Marble	22
		Prospect	Piedra/Stone	38
Quios pulido		Mármol/Marble	52	
Vanglih P		Mármol/Marble	106	
Vanglih P pulido	Mármol/Marble	108		

120 x 120 cm 47,24" x 47,24"

A-F Vol 1.	Adaggio pulido	Mármol/Marble	18
	Arkety	Cemento/Cement	34
	Arkety Anti-Slip	Cemento/Cement	34
	Asphalt	Piedra/Stone	46
	Atlantida	Mármol/Marble	66
	Baikal pulido	Mármol/Marble	68
	Bayona	Mármol/Marble	86

A-F Vol 1.	Bayona pulido	Mármol/Marble	88	
	Bellagio	Mármol/Marble	110	
	Blanco	Básicos/Basics	120	
	Blando pulido	Básicos/Basis	120	
	Cream Chamber	Básicos/Basics	164	
	Cream Chamber pulido	Básicos/Basics	166	
	Elyt pulido	Mármol/Marble	186	
	Eternal	Mármol/Marble	188	
	G-O Vol 2.	Glaciar pulido	Básicos/Basic	16
		Grace pulido	Mármol/Marble	18
Grafton B&OUT		Cemento/Cement	20	
Grafton lapado		Cemento/Cement	20	
Habitat		Piedra/Stone	40	
Invictus		Mármol/Marble	66	
Invictus pulido		Mármol/Marble	70	
Liverpool		Madera/Wood	84	
Manaos pulido		Mármol/Marble	92	
Metallic		Metalico/Metallic	108	
P-Z Vol 3.	Naoki pulido	Mármol/Marble	114	
	Nexside pulido	Mármol/Marble	124	
	Parsel pulido	Mármol/Marble	16	
	Patmos pulido	Mármol/Marble	22	
	Quios pulido	Mármol/Marble	52	
	Riscal pulido	Mármol/Marble	60	
	Titanium pulido	Mármol/Marble	74	
	Unik	Cemento/Cement	84	
	Vanglih	Mármol/Marble	106	
	Vanglih pulido	Mármol/Marble	108	
Wacom pulido	Mármol/Marble	114		

80 x 160 cm 31,50" x 63"

A-F Vol 1.	Adaggio	Mármol/Marble	20	
	Balmoral	Mármol/Marble	72	
	Balmoral pulido	Mármol/Marble	72	
	Bellagio	Mármol/Marble	110	
	Black	Básicos/Basics	118	
	Blanco	Básicos/Basics	122	
	Blanco pulido	Básicos/Basics	122	
	Brunswick Anti-Slip	Piedra/Stone	142	
	G-O Vol 2.	Habitat	Piedra/Stone	42
		Habitat Anti-Slip	Piedra/Stone	42
Hannover		Piedra/Stone	50	
Invictus		Mármol/Marble	68	
Invictus pulido		Mármol/Marble	68	
Naoki pulido		Mármol/Marble	114	
Nikea		Mármol/Marble	128	
Nikea pulido		Mármol/Marble	130	
Oneway lapado		Metalico/Metallic	132	
P-Z Vol 3.		Pienza pulido	Mármol/Marble	24
	Quios pulido	Mármol/Marble	54	
	Riscal pulido	Mármol/Marble	62	
	Titanium pulido	Mármol/Marble	76	
	Unik	Cemento/Cement	88	
	Vanglih pulido	Mármol/Marble	110	
	Wacom pulido	Mármol/Marble	118	

ÍNDICE FORMATO / INDEX BY SIZE

PORCELÁNICO / PORCELAIN TILES

80 x 80 cm 31,50" x 31,50"

A-F Vol 1.	Adaggio	Mármol/Marble	20	
	Asphalt	Piedra/Stone	46	
	Balmoral	Mármol/Marble	72	
	Balmoral pulido	Mármol/Marble	72	
	Blanco	Básicos/Basics	122	
	Blanco pulido	Básicos/Basics	122	
	Brunswick Anti-Slip	Piedra/Stone	142	
	G-O Vol 2.	Grafton Anti-Slip	Cemento/Cement	20
		Grafton lapado	Cemento/Cement	22
		Habitat	Piedra/Stone	42
Habitat Anti-Slip		Piedra/Stone	42	
Hannover		Piedra/Stone	50	
Invictus		Mármol/Marble	68	
Invictus pulido		Mármol/Marble	68	
Naoki pulido		Mármol/Marble	116	
Oneway lapado		Metalico/Metallic	132	
P-Z Vol 3.		Pienza pulido	Mármol/Marble	24
	Quios pulido	Mármol/Marble	54	
	Riscal pulido	Mármol/Marble	62	
	Titanium pulido	Mármol/Marble	76	
	Unik	Cemento/Cement	88	
	Vanglih pulido	Mármol/Marble	110	
	Wacom pulido	Mármol/Marble	118	
Zermatt	Piedra/Stone	124		

60 x 120 cm 23,62" x 47,24"

A-F Vol 1.	Adaggio pulido	Mármol/Marble	18
	Akrom	Cemento/Cement	24
	Arkety	Cemento/Cement	34
	Arkety Anti-Slip	Cemento/Cement	34
	Arkety B&out	Cemento/Cement	38
	Atlantida	Mármol/Marble	66
	Baikal pulido	Mármol/Marble	68
	Balmoral	Mármol/Marble	72
	Bayona	Mármol/Marble	86
	Bayona pulido	Mármol/Marble	86
G-O Vol 2.	Bellagio	Mármol/Marble	110
	Black	Básicos/Basics	115
	Blanco	Básicos/Basics	120
	Blanco pulido	Básicos/Basics	120
	Brunswick Anti-Slip	Piedra/Stone	142
	Brunswick B&out	Piedra/Stone	144
	Cream Chamber	Básicos/Basics	164
	Cream Chamber pulido	Básicos/Basics	166
	Ducale	Madera/Wood	172
	District	Madera/Wood	170
A-F Vol 1.	Elyt	Mármol/Marble	186
	Eternal	Mármol/Marble	188

G-O Vol 2.	Glaciar pulido	Básicos/Basic	16
	Grace pulido	Mármol/Marble	18
	Grafton Anti-Slip	Cemento/Cement	20
	Grafton B&out	Cemento/Cement	20
	Grafton lapado	Cemento/Cement	22
	Hannover Anti-Slip	Piedra/Stone	50
	Hedby Anti-Slip	Cemento/Cement	58
	Howen	Piedra/Stone	60
	Invictus	Mármol/Marble	66
	Invictus pulido	Mármol/Marble	66
Manaos pulido	Mármol/Marble	92	

G-O Vol 2.	Matter	Mármol/Marble	102	
	Metallic	Metalico/Metallic	108	
	Nexside pulido	Mármol/Marble	124	
	Nikea	Mármol/Marble	128	
	Nikea pulido	Mármol/Marble	130	
	Oneway lapado	Metalico/Metallic	132	
	P-Z Vol 3.	Parsel pulido	Mármol/Marble	16
		Patmos pulido	Mármol/Marble	22
		Pienza pulido	Mármol/Marble	24
		Prospect	Piedra/Stone	38
Pulse		Cemento/Cemen	44	
Quios pulido		Mármol/Marble	52	
Riscal pulido		Mármol/Marble	60	
Titanium		Mármol/Marble	74	
Unik		Cemento/Cement	84	
Ural		Piedra/Stone	98	
G-O Vol 2.	Ural Anti-Slip	Piedra/Stone	98	
	Ural pulido	Piedra/Stone	98	
	Vanglih pulido	Mármol/Marble	108	
	Wacom pulido	Mármol/Marble	114	
	Zander B&out	Piedra/Stone	122	
	Zermatt	Piedra/Stone	124	
	Zermatt B&out	Piedra/Stone	128	

60 x 90 cm 23,62" x 35,43"

A-F Vol 1.	Asphalt B&out	Piedra/Stone	56
	P-Z Vol 3.	Zander B&out	Piedra/Stone
Zermatt B&out		Piedra/Stone	128

60 x 60 cm 23,62" x 23,62"

A-F Vol 1.	Adaggio pulido	Mármol/Marble	18
	Andros	Piedra/Stone	26
	Architonic	Cemento/Cement	28
	Architonic Anti-Slip	Cemento/Cement	28
	Arkesia	Piedra/Stone	30
	Arkety	Cemento/Cement	34
	Arkety Anti-slip	Cemento/Cement	34
	Arkety B&out	Cemento/Cement	38
	Arkety Bit Anti-slip	Cemento/Cement	40
	Asphalt	Piedra/Stone	46
A-F Vol 1.	Asphalt B&out	Piedra/Stone	56
	Athenea	Mármol/Marble	64
	Balmoral	Mármol/Marble	72
	Balmoral brillo	Mármol/Marble	80
	Bayona brillo	Mármol/Marble	102
	Bellagio	Mármol/Marble	112
	Blanco	Básicos/Basics	122
	Blando pulido	Básicos/Basis	126
	Boulevard	Piedra/Stone	136
	Brunswick Anti-Slip	Piedra/Stone	144
A-F Vol 1.	Brunswick B&out	Piedra/Stone	144
	Eternal	Mármol/Marble	188
	Phuket Mix	Madera/Wood	104

ÍNDICE FORMATO / INDEX BY SIZE

PORCELÁNICO / PORCELAIN TILES

ÍNDICE FORMATO / INDEX BY SIZE

PASTA BLANCA | WHITE BODY TILES

20 x 120 cm 7,87" x 47,24"

G-O Vol 2.	Glaciar pulido.....Básicos/Basic.....16
	Grafton Anti-SlipCemento/Cement.....20
	Grafton lapadoCemento/Cement.....22
	HabitatPiedra/Stone.....40
	Habitat Anti-SlipPiedra/Stone.....40
	Habitat BJ&outPiedra/Stone.....48
	HannoverPiedra/Stone.....50
	Hannover Stone Anti-SlipPiedra/Stone.....50
	Hedby Anti-SlipCemento/Cement.....58
	HowenPiedra/Stone.....60
	IconPiedra/Stone.....62
	Krabi MixPiedra/Stone.....62
	LeedsCemento/Cement.....82
	MatterPiedra/Stone.....102
	Nature satinadoPiedra/Stone.....116
	Oneway lapadoMetálico/Metallic.....134
OzonePiedra/Stone.....152	
Phuket MixMadera/Wood.....94	
P-Z Vol 3.	Parsel pulidoMármol/Marble.....16
	Patmos pulidoMármol/Marble.....22
	Pienza pulidoMármol/Marble.....24
	PolarisMármol/Marble.....34
	Prospect Anti-SlipPiedra/Stone.....38
	PulseCemento/Cement.....44
	QueenslandPiedra/Stone.....48
	Quios pulidoMármol/Marble.....52
	Riscal pulidoMármol/Marble.....62
	ShetlandPiedra/Stone.....64
	TasosMármol/Marble.....72
	TownPiedra/Stone.....82
	UnikCemento/Cement.....84
	UralPiedra/Stone.....98
	Ural Anti-SlipPiedra/Stone.....98
	UrbanCemento/Cement.....102
Vangliih pulidoMármol/Marble.....108	
Velvet brilloMármol/Marble.....112	
Wacom pulidoMármol/Marble.....114	
ZermattPiedra/Stone.....124	

A-F Vol 1.	BelfastMadera/Wood.....104
	Belfast Anti-SlipMadera/Wood.....104
	Boutonne pulidoMadera/Wood.....140
	CarpatosMadera/Wood.....152
	Carpatos Anti-SlipMadera/Wood.....152
	DucaleMadera/Wood.....172
G-O Vol 2.	Elbrus Anti-SlipMadera/Wood.....198
	LiverpoolMadera/Wood.....86
	MarylandMadera/Wood.....94
	Maryland Anti-SlipMadera/Wood.....94
	Navora pulidoMadera/Wood.....118
	Oklahoma Anti-SlipMadera/Wood.....132
P-Z Vol 3.	OtawaMadera/Wood.....142
	Otawa Natural Anti-SlipMadera/Wood.....142
	Sumter.....Madera/Wood.....70
	Vancouver pulidoMadera/Wood.....104

20 x 114 cm 7,87" x 44,88"

A-F Vol 1.	Cayenne.....Madera/Wood.....156
	DrakeMadera/Wood.....168
	Drake Anti-SlipMadera/Wood.....168
	EleganzaMadera/Wood.....184
G-O Vol 2.	HardwoodMadera/Wood.....50
	Kauri Anti-SlipMadera/Wood.....74
	Luck Anti-SlipMadera/Wood.....88
	MarylandMadera/Wood.....94
P-Z Vol 3.	Maryland Anti-SlipMadera/Wood.....94
	Wooden.....Madera/Wood.....120

26 x 160 cm 10,24" x 63"

A-F Vol 1.	Belfast.....Madera/Wood.....104
	Belfast Anti-SlipMadera/Wood.....104
	Ducale.....Madera/Wood.....172
G-O Vol 2.	OtawaMadera/Wood.....142
	Otawa Natural Anti-SlipMadera/Wood.....142
P-Z Vol 3.	Sumter.....Madera/Wood.....70

29,5 x 120 cm 11,61" x 47,24"

A-F Vol 1.	Belfast.....Madera/Wood.....104
	Belfast Anti-SlipMadera/Wood.....104
	Carpatos Anti-SlipMadera/Wood.....152
	DucaleMadera/Wood.....172
G-O Vol 2.	MarylandMadera/Wood.....94
	Maryland Anti-SlipMadera/Wood.....94
	OtawaMadera/Wood.....142
	Otawa Natural Anti-SlipMadera/Wood.....142

PASTA BLANCA | WHITE BODY TILES

40 x 120 cm 15,75" x 47,24"

A-F Vol 1.	Adaggio brilloMármol/Marble.....22
	ArketyCemento/Cement.....42
	AsphaltPiedra/Stone.....58
	Bellagio.....Mármol/Marble.....116
	Blanco brilloBásicos/Basics.....128
	BoulevardPiedra/Stone.....136
	ClinkerMetálico/Metallic.....158
	CodePiedra/Stone.....160
	DucaleMadera/Wood.....180
	G-O Vol 2.
LuxMetálico/Metallic.....90	
NaturePiedra/Stone.....116	
Neve Satin satinadoBásicos/Basics.....120	
P-Z Vol 3.	Parsel brilloMármol/Marble.....20
	TasosMármol/Marble.....72
	UrbanCemento/Cement.....102

33,3 x 100 cm 13,11" x 39,37"

A-F Vol 1.	Athenea.....Básicos/Basics.....64
	BlancoBásicos/Basics.....128
	DucaleMadera/Wood.....180
	EternalMármol/Marble.....204
P-Z Vol 3.	Shetland.....Piedra/Stone.....64

30 x 90 cm 11,81" x 35,43"

A-F Vol 1.	AndrosPiedra/Stone.....26
	ArkesiaPiedra/Stone.....30
	AsphaltPiedra/Stone.....62
	Balmoral brilloMármol/Marble.....82
	Blanco brilloBásicos/Basics.....130
	ClinkerMetálico/Metallic.....158
G-O Vol 2.	IconPiedra/Stone.....64
	LarchwoodMadera/Wood.....78
	LeedsCemento/Cement.....82
	Neve SatinBásicos/Basics.....122
OzonePiedra/Stone.....154	
P-Z Vol 3.	PolarisMármol/Marble.....34
	Polaris brilloMármol/Marble.....34
	QueenslandPiedra/Stone.....48
	TownPiedra/Stone.....82
	UnikCemento/Cement.....96
	Velvet brilloMármol/Marble.....112
	ZermattPiedra/Stone.....130

30 x 60 cm 11,81" x 23,62"

A-F Vol 1.	AdaggioMármol/Marble.....22
	ArkesiaPiedra/Stone.....32
	ArketyCemento/Cement.....44
	Bayona brilloMármol/Marble.....102
	BlancoBásicos/Basics.....132
G-O Vol 2.	Blanco brilloBásicos/Basics.....132
	Eternal.....Mármol/Marble.....206
OzonePiedra/Stone.....158	
P-Z Vol 3.	PierrePiedra/Stone.....32
	PolarisMármol/Marble.....34
	Polaris brilloMármol/Marble.....34
	ShetlandPiedra/Stone.....64

ÍNDICE ALFABÉTICO /

INDEX MODELS

PORCELÁNICO / PORCELAIN TILES

A	Active (240 x 120) B Plus.....16	Arkety (60 x 120) B &out.....38
	Adaggio (260 x 120) B Plus18	Arkety (60 x 60)34
	Adaggio (80 x 160)20	Arkety (60 x 60) B &out.....38
	Adaggio (80 x 80)20	Asphalt (260 x 120) B Plus46
	Adaggio (120 x 120)18	Asphalt (120 x 120)46
	Adaggio (60 x 120)18	Asphalt (80 x 80)46
	Adaggio (60 x 60)18	Asphalt (60 x 60)46
	Akrom (60 x 120).....24	Asphalt (60 x 120)54
	Andros (60 x 60).....26	Asphalt (60 X 90) B &out56
	Architonic (60 x 60).....28	Asphalt (60 X 60) B &out56
	Arkesia (60 x 60).....30	Athenea (60 x 60)64
	Arkety (240 x 120) B Plus34	Atlantida (260 x 120) B Plus.....66
	Arkety (120 x 120)34	Atlantida (120 x 120).....66
	Arkety (60 x 120)34	Atlantida (60 x 120).....66
B	Baikal (260 x 120) B Plus68	Black (260 x 120) B Plus.....118
	Baikal (120 x 120).....68	Black (80 x 160)118
	Baikal (60 x 120).....68	Black (60 x 120)118
	Balmoral (80 x 160)72	Blanco (260 x 120) B Plus.....120
	Balmoral (60 x 120)72	Blanco (240 x 120) B Plus.....120
	Balmoral (80 x 80)72	Blanco (120 x 120)122
	Balmoral (60 x 60)72	Blanco (80 x 160)122
	Barkley (20 x 114).....84	Blanco (60 x 120)122
	Bayona (240 x 120) B Plus.....86	Blanco (80 x 80)122
	Bayona (120 x 120)86	Blanco (60 x 60)122
	Bayona (60 x 120)86	Blossom (260 x 120) B Plus134
	Bayona (60 x 60)102	Boulevard (60 x 60).....136
	Belfast (26 x 160).....104	Boutonne (20 x 120).....140
	Belfast (29,5 x 120).....104	Brunswick (80 x 160).....142
	Belfast (20 x 120).....104	Brunswick (60 x 120).....144
	Bellagio (260 x 120) B Plus110	Brunswick (60 x 120) B &out144
	Bellagio (120 x 120).....110	Brunswick (80 x 80).....142
	Bellagio (60 x 120).....110	Brunswick (60 x 60).....144
	Bellagio (60 x 60).....110	Brunswick (60 x 60) B &out144
	Bellagio (80 x 160).....114	
C	Carpatos (29,5 x 120).....152	Cream Chamber (240 x 120) B Plus...164
	Carpatos (20 x 120).....152	Cream Chamber (120 x 120)164
	Cayenne (20 x 114)156	Cream Chamber (60 x 120)164
	Cream (260 x 120) B Plus.....162	

D	Drake (20 x 114).....168	Ducale (29,5 x 120)172
	District (60x120)170	Ducale (20 x 120)172
	Ducale (260 x 120) B Plus.....172	
	Ducale (60 x 120)172	
	Ducale (26 x 160)172	
E	Elbrus (20 x 120)182	Eternal (260 x 120) B Plus.....188
	Eleganza (20 x 114).....184	Eternal (120 x 120)188
	Elyt (260 x 120) B Plus.....186	Eternal (60 x 120)188
	Elyt (120 x 120).....186	Eternal (60 x 60)188
	Elyt (60 x 120).....186	

PASTA BLANCA / WHITE BODY TILES

A	Adaggio (40 x 120)22	Arkety (40 x 120)42
	Adaggio (30 x 60)22	Arkety (30 x 60)44
	Andros (30x90)26	Asphalt (40 x 120)58
	Arkesia (30 x 90).....30	Asphalt (30 x 90)62
	Arkesia (30 x 60).....32	Athenea (33,3x100)64
B	Balmoral (30 x 90)82	Blanco Brillo (33,3x100).....128
	Bayona (30 x 60)102	Blanco Brillo (30 x 90).....130
	Bellagio (40 x 120)116	Blanco (30 x 60)132
	Blanco Brillo (40 x 120).....128	Boulevard (40 x 120).....136
C	Clinker (40 x 120)158	Code (40 x 120).....160
	Clinker (30 x 90)158	
D	Ducale (40 x 120)180	
	Ducale (33,3 x 100)180	
E	Eternal (33,3 x 100)204	
	Eternal (30 x 60)206	

ÍNDICE FORMATO /

INDEX BY SIZE

PORCELÁNICO / PORCELAIN TILES

<i>260 x 120 cm. / 102,36" x 47,24"</i>	Adaggio B Plus18	Blanco B Plus120
	Asphalt B Plus46	Blossom B Plus134
	Atlantida B Plus66	Cream B Plus162
	Baikal B Plus68	Ducale B Plus172
	Bellagio B Plus110	Elyt B Plus186
	Black B Plus118	Eternal B Plus188
<i>240 x 120 cm. / 94,48" x 47,24"</i>	Active B Plus16	Blanco B Plus120
	Arkety B Plus34	Cream Chamber B Plus164
	Bayona B Plus86	
<i>120 x 120 cm. / 47,24" x 47,24"</i>	Adaggio18	Bellagio110
	Arkety34	Blanco122
	Asphalt46	Cream Chamber164
	Atlantida66	Elyt186
	Baikal68	Eternal188
	Bayona86	
<i>60 x 120 cm. / 23,62" x 47,24"</i>	Adaggio18	Black118
	Akrom24	Blanco120
	Arkety34	Brunswick142
	Arkety B &out38	Brunswick B &out144
	Atlantida66	Cream Chamber164
	Baikal68	District170
	Balmoral72	Ducale172
	Bayona86	Elyt186
	Bellagio110	Eternal188
<i>60 x 90 cm. / 23,62" x 35,43"</i>	Asphalt B &out56	
<i>60 x 60 cm. / 23,62" x 23,62"</i>	Adaggio18	Balmoral72
	Andros26	Bayona102
	Architonic28	Bellagio110
	Arkesia30	Blanco122
	Arkety34	Boulevard136
	Arkety B &out38	Brunswick144
	Asphalt46	Brunswick B &out144
	Asphalt B &out56	Eternal188
	Athenea64	
<i>80 x 160 cm. / 31,50" x 63"</i>	Adaggio20	Black118
	Balmoral72	Blanco122
	Bellagio114	Brunswick142

<i>80 x 80 cm. / 31,50" x 31,50"</i>	Adaggio20	Bellagio114
	Asphalt46	Blanco122
	Balmoral72	Brunswick142
<i>26 x 160 cm. / 15,55" x 63"</i>	Belfast104	
	Ducale172	
<i>29,5 x 120 cm. / 11,61" x 47,24"</i>	Belfast104	Ducale172
	Carpatos151	
<i>20 x 120 cm. / 7,87" x 47,24"</i>	Belfast104	Ducale172
	Boutonne140	Elbrus182
	Carpatos152	
<i>20 x 114 cm. / 7,87" x 44,88"</i>	Cayenne156	Eleganza184
	Drake168	

PASTA BLANCA / WHITE BODY TILES

<i>40 x 120 cm. / 15,75" x 47,24"</i>	Adaggio22	Boulevard136
	Arkety42	Clinker158
	Asphalt58	Code160
	Bellagio116	Ducale180
	Blanco Brillo128	
<i>33,3 x 100 cm. / 13,11" x 39,37"</i>	Athenea64	Ducale180
	Blanco Brillo128	Eternal204
<i>30 x 90 cm. / 11,81" x 35,43"</i>	Andros26	Balmoral82
	Arkesia30	Blanco Brillo130
	Asphalt62	Clinker158
<i>30 x 60 cm. / 11,81" x 23,62"</i>	Adaggio22	Blanco132
	Arkesia32	Eternal206
	Arkety44	
	Bayona102	

SIMBOLOGÍA / SYMBOLS

Escala de destonificación del color Shade variation program scale

V1 ASPECTO UNIFORME / V1 UNIFORM APPAREANCE

Todas la piezas de la misma partida son similares.
All the pieces from the same production run are similar.

V2 DESTONIFICADO LIGERO / V2 SHADE VARIATION:LOW

Diferencias claramente perceptibles en textura y/o
diseño pero con colores similares.
*Clearly distinguishable differences in texture and/or
pattern but with similar colors.*

V3 DESTONIFICADO MEDIO / V3 SHADE VARIATION:MEDIUM

La intensidad del color de cada pieza puede variar
significativamente, aunque los colores presentes en una
baldosa serán representativos de los colores que cabe
esperar en el resto de baldosas.

*While the colors present on a single piece of tile will be
indicative of the colors to be expected on other tiles, the
amount of color on each piece will vary significantly.*

V4 MUY DESTONIFICADO / V4 SHADE VARIATION:HIGH

Diferencias de color aleatorias entre unas baldosas y
otras, de manera que cada una de ellas puede tener
colores completamente distintos de las demás. De este
modo, la colocación final será única.

*Random color differences from tile to tile, so that one
tile may have totally different colors from that on other
tiles. Thus, the final installation will be unique.*

Descripción de los símbolos y clasificaciones utilizados en el catálogo Description of the symbols and classifications used in this catalogue

- | | | |
|---|--|------------------------|
| PL Porcelánico / Porcelain tiles | Brillo / Shiny | Anti-Slip |
| PB Pasta blanca / White body tiles | Semibrillo / Semi-gloss | Anti-Slip 2 |
| PR Pasta roja / Red body tiles | Satinado / Satin | Anti-Slip 3 |
| Pavimento / Floor tiles | Brillo pulido / Shiny polished | Anti-Slip R9 |
| Revestimiento / Wall tiles | NR No repetitivo / No repetitive | Anti-Slip R10 |
| Polivalente / Versatile | Aspecto uniforme (V1) / Uniform aspect | Anti-Slip R11 |
| Relieve / Relief | Dest. ligero (V2) / Shade variation: low | Anti-Slip R12 |
| Anti-hielo / Frost proof | Dest. medio (V3) / Shade variation: medium | Class A |
| R Rectificado / Rectified | Muy dest. (V4) / Shade variation: high | Class B |
| C Tierra coloreada / Colored body | Alto tránsito / High transit | Class C |
| Lapado / Lapatto | Sistema de nivelado / Levelling system | Espesorado / Thickness |
| Mate / Matt | MF Multi Formato / Multi Format | Corte / Cut |
| Antibacteria / Antibacterial | | |

LECTURA DEL CATÁLOGO / LAYOUT DESCRIPTION

- | | | | |
|--|---|--|---|
| 01
Nombre de la colección /
Collection name | 05
Características de la colección /
Collection features | 09
Descripción del ambiente /
Scene description | 13
Características de embalaje /
Packing details |
| 02
Material de la colección /
Collection material | 06
Características de la pieza /
Piece features | 10
Ambiente de colección /
Collection scene | 14
Sistema de nivelación /
Levelling system |
| 03
Descripción gráfica /
Graphic description | 07
Código de la pieza /
Piece code | 11
Número de página /
Page number | |
| 04
Nombre y formato /
Name and size | 08
Inspiración de la colección /
Collection inspiration | 12
Rodapiés disponibles /
Skirtings availables | |

Balmoral
Pasta Blanca / White body tiles

Balmoral Sand 40 x 120 cm. WB4012R
Balmoral Taupe 40 x 120 cm. WB4012R

Street Balmoral Sand 40 x 120 cm. WB4012RB
Street Balmoral Taupe 40 x 120 cm. WB4012RB

Balmoral Sand 60 x 60 cm. Rectificado PR6060L
Balmoral Taupe 60 x 60 cm. Rectificado PR6060L
Balmoral Brown 60 x 60 cm. Rectificado PR6060R

Formato / Size	Peso / Weight	SP/Box	SP/Box	SP/Box	SP/Box	SP/Box	Paquete / Packing	Box	TR	PCB
40 x 120	3	1,08	23,22	31,64	44	1,102	Paquete / Packing: 40 x 120 cm. 10 x 10	10	20	15
60 x 60	3	1,41	28,55	45,32	24	1,24	Paquete / Packing: 60 x 60 cm. 10 x 10	10	20	15

De acuerdo con el Sistema Nivelado.
We recommend using Levelling System 10 to the Max.
Ver pág. 200 / See page 200

Active

Porcelánico / Porcelain tiles



B|PLUS
LARGE SIZE SURFACES



Active Grey
240 x 120 cm.

BP2412L

Variación gráfica | Different patterns: 4
Espesor | Thickness: 6 mm.




Active Black
240 x 120 cm.

BP2412L

Variación gráfica | Different patterns: 4
Espesor | Thickness: 6 mm.

Formato / Size	M ² /Piece	Kg/Piece	Piece/Box	M ² /Box	Kg/Crate Content	Kg/Box	Kg/Palet
240 x 120	2,88	41,70	21	60,48	876	100	976

 Se aconseja uso del Sistema Nivelado
We recommend using Levelling System to fix the tiles
Ver pág. 222 / See page 222

Active Black 240 x 120 cm. Pavimento Active Black 240 x 120 cm.



Adaggio

Porcelánico / Porcelain tiles




B|PLUS
LARGE SIZE SURFACES



Adaggio Gold Pulido
260 x 120 cm.

BP2612V



MF

Adaggio Gold Pulido
60 x 60 cm.

PR6060P



MF

Adaggio Gold Pulido
60 x 120 cm.

P6012P



MF

Adaggio Gold Pulido
120 x 120 cm.

P1212V

Variación gráfica | Different patterns: 4

Espesor | Thickness: 7 mm.

Formato / Size	Pz/Box	M ² /Box	Kg/Box	M ² /Pa	Box/Pa	Kg/Pa	Rodapié Corte / Cut Skirting	Size	TR	PCK
120 x 120	1	1,44	29,00	60,48	42	1.218	120 x 120 Pulido RC1212	10 x 60	32	15
60 x 120	2	1,44	29,00	50,40	35	1.015	60 x 120 Pulido RC6012	10 x 60	31	15
60 x 60	3	1,08	22,00	51,84	48	1.056	60 x 60 Pulido RC6060	10 x 60	26	15

Ver el packing de B|Plus en la página / See B|Plus packing on the page 219

Se aconseja uso del Sistema Nivelado
We recommend using Levelling System to fix the tiles
Ver pág. 222 / See page 222

Adaggio Gold Pulido 60 x 120 cm. Pavimento Adaggio Gold Pulido 120 x 120 cm.



Adaggio

Porcelánico / Porcelain tiles



Adaggio Gold Pulido
80 x 160 cm.

P8016P



Adaggio Gold Pulido
80 x 80 cm.


PR8080P



Adaggio Gold Pulido 80 x 160 cm. Pavimento Adaggio Gold Pulido 80 x 80 cm.

Rodapié Corte / Cut Skirting	Size	TR	PCK
80 x 160 Pulido RC8016	10 x 80	37	14
80 x 80 Pulido RC8080	10 x 80	33	14

Formato / Size	Pz/Box	M ² /Box	Kg/Box	M ² /Pa	Box/Pa	Kg/Pa
80 x 160	1	1,28	26,00	53,76	42	1.092
80 x 80	2	1,28	26,00	61,44	48	1.248

 Se aconseja uso del Sistema Nivelado
We recommend using Levelling System to fix the tiles
Ver pág. 222 / See page 222

Adaggio

Pasta blanca / White body tiles



Adaggio Gold 40 x 120 cm. WB4012R



Ornament Adaggio Gold 40 x 120 cm. WB4012RB



Flash Adaggio Gold 40 x 120 cm. WB4012RB



Tonn Adaggio Gold 40 x 120 cm. WB4012RB



Adaggio Gold 30 x 60 cm. WB3060R



Dune Adaggio Gold 30 x 60 cm. WB3060R

Pavimento coordinado / Coordinated floor tiles



Adaggio Gold Pulido 60 x 60 cm. PR6060P

Formato / Size	Pz/Box	M ² /Box	Kg/Box	M ² /Pa	Box/Pa	Kg/Pa
60 x 60	3	1,08	22,00	51,84	48	1.056
40 x 120	3	1,44	28,00	28,80	20	560
30 x 60	7	1,26	21,00	75,60	60	1260

Rodapié Corte / Cut Skirting	Size	TR	PCK
60 x 60 Pulido RC6060	10 x 60	26	15

Se aconseja uso del Sistema Nivelado
We recommend using Levelling System to fix the tiles
Ver pág. 222 / See page 222

Adaggio Gold 30 x 60 cm. Dune Adaggio Gold 30 x 60 cm. Pavimento Ducale Henna 20 x 120 cm.



Akrom

Porcelánico / Porcelain tiles


Akrom Dark 60 x 120 cm.



Akrom Terra
60 x 120 cm. P6012LB



Akrom Steel
60 x 120 cm. P6012LB



Akrom Dark
60 x 120 cm. P6012LB

Rodapié Corte / Cut Skirting	Size	TR	PCK
60 x 120 Natural RC6012	10 x 60	29	15


Formato / Size	Pz/Box	M ² /Box	Kg/Box	M ² /Pa	Box/Pa	Kg/Pa
60 x 120	2	1,44	29,00	50,40	35	1.015

Se aconseja uso del Sistema Nivelado
We recommend using Levelling System to fix the tiles
Ver pág. 222 / See page 222



Andros


Pasta blanca / White body tiles



Andros Avorio 30 x 90 cm. WB3090L



Andros Grigio 30 x 90 cm. WB3090L



Epic Andros Avorio 30 x 90 cm. WB3090L




Epic Andros Grigio 30 x 90 cm. WB3090L


Pencil Inox Mate 1 x 90 cm. TR-24 [PCK. 10]

Pencil Inox Brillo 1 x 90 cm. TR-24 [PCK. 10]

Pavimento coordinado / Coordinated floor tiles



Andros Avorio 60 x 60 cm. Rect. PR6060L



Andros Grigio 60 x 60 cm. Rect. PR6060L

Rodapié Corte / Cut Skirting	Size	TR	PCK
60 x 60 Natural RC6060	10 x 60	24	15

Formato / Size	Pz/Box	M ² /Box	Kg/Box	Box/Pa	M ² /Pa	Kg/Pa
60 x 60	3	1,08	22,00	48	51,84	1.052
30 x 90	4	1,08	20,50	48	51,84	984



Se aconseja uso del Sistema Nivelado
We recommend using Levelling System to fix the tiles
Ver pág. 222 / See page 222

Andros Avorio 30 x 90 cm. Epic Andros Avorio 30 x 90 cm. Pavimento Andros Avorio 60 x 60 cm. Rectificado



Architonic

Porcelánico / Porcelain tiles

Architonic Bone 60 x 60 cm. Rectificado



Architonic Bone
60 x 60 cm. Rectificado PR6060L
60 x 60 cm. Anti-Slip Rect. PR6060A



Architonic Smoke
60 x 60 cm. Rectificado PR6060L
60 x 60 cm. Anti-Slip Rect. PR6060A



Architonic Taupe
60 x 60 cm. Rectificado PR6060L
60 x 60 cm. Anti-Slip Rect. PR6060A



Architonic Grey
60 x 60 cm. Rectificado PR6060L
60 x 60 cm. Anti-Slip Rect. PR6060A



Rodapié Corte / Cut Skirting	Size	TR	PCK
60 x 60 Natural RC6060	10 x 60	24	15

Formato / Size	Pz/Box	M ² /Box	Kg/Box	M ² /Pa	Box/Pa	Kg/Pa
60 x 60	3	1,08	22,00	51,84	48	1.056

Se aconseja uso del Sistema Nivelado
We recommend using Levelling System to fix the tiles
Ver pág. 222 / See page 222

Arkesia

Pasta blanca / White body tiles



Arkesia Ivory
30 x 90 cm. WB3090L




Arkesia Moon
30 x 90 cm. WB3090L



Look Arkesia Ivory
30 x 90 cm. WB3090L




Look Arkesia Moon
30 x 90 cm. WB3090L



Arkesia Sand
30 x 90 cm. WB3090L



Arkesia Ash
30 x 90 cm. WB3090L



Spike Arkesia Sand
30 x 90 cm. WB3090L



Spike Arkesia Ash
30 x 90 cm. WB3090L

Pavimento coordinado / Coordinated floor tiles



Arkesia Sand
60 x 60 cm. Rectificado PR6060L



Arkesia Ash
60 x 60 cm. Rectificado PR6060L

Formato / Size	Pz/Box	M ² /Box	Kg/Box	M ² /Pa	Box/Pa	Kg/Pa	Rodapié Corte / Cut Skirting	Size	TR	PCK
60 x 60	3	1,08	22,00	51,84	48	1.056	60 x 60 Natural RC6060	10 x 60	24	15
30 x 90	4	1,08	20,50	51,84	48	984				

Se aconseja uso del Sistema Nivelado
We recommend using Levelling System to fix the tiles
Ver pág. 222 / See page 222

Arkesia Sand 30 x 90 cm. Arkesia Ivory 30 x 90 cm. Spike Arkesia Sand 30 x 90 cm. Pavimento Arkesia Sand 60 x 60 cm. Rectificado



Arkesia


Pasta blanca / White body tiles



Arkesia Ivory
30 x 60 cm. WB3060L



Arkesia Moon
30 x 60 cm. WB3060L



Arkesia Sand
30 x 60 cm. WB3060L



Arkesia Ash
30 x 60 cm. WB3060L



Slot Arkesia Sand
30 x 60 cm. WB3060L



Slot Arkesia Ash
30 x 60 cm. WB3060L

Pavimento coordinado / Coordinated floor tiles



Arkesia Sand
60 x 60 cm. Rectificado PR6060L



Arkesia Ash
60 x 60 cm. Rectificado PR6060L

Rodapié Corte / Cut Skirting	Size	TR	PCK
60 x 60 Natural RC6060	10 x 60	24	15

Formato / Size	Pz/Box	M ² /Box	Kg/Box	M ² /Pa	Box/Pa	Kg/Pa
60 x 60	3	1,08	22,00	51,84	48	1.056
30 x 60	7	1,26	21,00	75,60	60	1260

Se aconseja uso del Sistema Nivelado
We recommend using Levelling System to fix the tiles
Ver pág. 222 / See page 222

Arkesia Sand 30 x 60 cm. Slot Arkesia Sand 30 x 60 cm. Pavimento Arkesia Sand 60 x 60 cm.



Arkety

Porcelánico / Porcelain tiles



B|PLUS
LARGE SIZE SURFACES




Arkety Sand
240 x 120 cm.

BP2412L



Arkety Sand
60 x 60 cm. Rect. PR6060L
60 x 60 cm. Anti-Slip Rect.PR6060R



Arkety Sand
60 x 120 cm.
60 x 120 cm. Anti-Slip



Arkety Sand
120 x 120 cm.
120 x 120 cm. Anti-Slip

P6012L
P6012R



P1212L
P1212E

Variación gráfica | Different patterns: 4

Espesor | Thickness: 6 mm.

Formato / Size	Pz/Box	M ² /Box	Kg/Box	M ² /Pa	Box/Pa	Kg/Pa	Rodapié Corte / Cut Skirting	Size	TR	PCK
120 x 120	1	1,44	29,00	60,48	42	1.218	120 x 120 Natural RC1212	10 x 60	29	15
60 x 120	2	1,44	29,00	50,40	35	1.015	60 x 120 Natural RC6012	10 x 60	29	15
60 x 60	3	1,08	22,00	51,84	48	1.056	60 x 60 Natural RC6060	10 x 60	24	15

Ver el packing de B|Plus en la página / See B|Plus packing on the page 219

Se aconseja uso del Sistema Nivelado
We recommend using Levelling System to fix the tiles
Ver pág. 222 / See page 222



Arkety Sand 60 x 120 cm. Pavimento Arkety Sand 120 x 120 cm.

Arkety

Porcelánico / Porcelain tiles

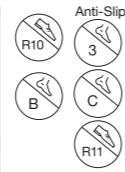



B|PLUS
LARGE SIZE SURFACES

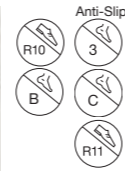



Arkety Grey
240 x 120 cm.

BP2412L



Arkety Grey
60 x 60 cm. Rect. PR6060L
60 x 60 cm. Anti-Slip Rect. PR6060R



Arkety Grey
60 x 120 cm.
60 x 120 cm. Anti-Slip

P6012L
P6012R



Arkety Grey
120 x 120 cm.
120 x 120 cm. Anti-Slip

P1212L
P1212E

Variación gráfica | Different patterns: 4
Espesor | Thickness: 6 mm.

Formato / Size	Pz/Box	M ² /Box	Kg/Box	M ² /Pa	Box/Pa	Kg/Pa	Rodapié Corte / Cut Skirting	Size	TR	PCK
120 x 120	1	1,44	29,00	60,48	42	1.218	120 x 120 Natural RC1212	10 x 60	29	15
60 x 120	2	1,44	29,00	50,40	35	1.015	60 x 120 Natural RC6012	10 x 60	29	15
60 x 60	3	1,08	22,00	51,84	48	1.056	60 x 60 Natural RC6060	10 x 60	24	15

Ver el packing de B|Plus en la página / See B|Plus packing on the page 219

Se aconseja uso del Sistema Nivelado
We recommend using Levelling System to fix the tiles
Ver pág. 222 / See page 222



Arkety Grey 240 x 120 cm. Pavimento Arkety Grey 240 x 120 cm.

Arkety

Porcelánico / Porcelain tiles




B&out




Arkety Sand
60 x 60 cm.
Espesorado Anti-slip PR6060BES



Arkety Sand
60 x 120 cm.
Espesorado Anti-slip P6012BES



Arkety Grey
60 x 60 cm.
Espesorado Anti-slip PR6060BES



Arkety Grey
60 x 120 cm.
Espesorado Anti-slip PR6012BES



Arkety Sand 60 x 120 cm. Espesorado Anti-slip


Formato / Size	Pz/Box	M ² /Box	Kg/Box	M ² /Pa	Box/Pa	Kg/Pa
60 x 120 Espesorado	1	0,72	32,50	21,60	30	975
60 x 60 Espesorado	2	0,72	32,50	23,04	32	1.040

Se aconseja uso del Sistema Nivelado
We recommend using Levelling System to fix the tiles
Ver pág. 222 / See page 222


Porcelánico espesorado 20mm
Thickened porcelain tile 20mm

Arkety

Porcelánico / Porcelain tiles




Arkety Bit Bone
60 x 60 cm. Rectificado PR6060L



Arkety Bit Silver
60 x 60 cm. Rectificado PR6060L



Arkety Bit Taupe
60 x 60 cm. Rectificado PR6060L



Arkety Bit Steel
60 x 60 cm. Rectificado PR6060L

Rodapié Corte / Cut Skirting	Size	TR	PCK
60 x 60 Natural RC6060	10 x 60	24	15

Formato / Size	Pz/Box	M ² /Box	Kg/Box	M ² /Pa	Box/Pa	Kg/Pa
60 x 60	3	1,08	22,00	51,84	48	1.056

Se aconseja uso del Sistema Nivelado
We recommend using Levelling System to fix the tiles
Ver pág. 222 / See page 222

Arkety Bit Bone 60 x 60 cm. Rectificado




Arkety

Pasta Blanca / White body tiles



Arkety Bone 40 x 120 cm. WB4012L




Arkety Silver 40 x 120 cm. WB4012L




Backstage Arkety Bone 40 x 120 cm. WB4012LB



Backstage Arkety Silver 40 x 120 cm. WB4012LB



Arkety Taupe 40 x 120 cm. WB4012L




Arkety Steel 40 x 120 cm. WB4012L

Pavimento coordinado / Coordinated floor tiles



Arkety Sand 60 x 60 cm. Rect. PR6060L



Arkety Grey 60 x 60 cm. Rect. PR6060L

Formato / Size	Pz/Box	M ² /Box	Kg/Box	M ² /Pa	Box/Pa	Kg/Pa	Rodapié Corte / Cut Skirting	Size	TR	PCK
60 x 60	3	1,08	22,00	51,84	48	1.056	60 x 60 Natural RC6060	10 x 60	24	15
40 x 120	3	1,44	28,00	28,80	20	560				

Se aconseja uso del Sistema Nivelado
We recommend using Levelling System to fix the tiles
Ver pág. 222 / See page 222

Arkety Silver 40 x 120 cm. Arkety Steel 40 x 120 cm. Trik Arkety Steel 40 x 120 cm. Pavimento Arkety Bit Silver 60 x 60 cm. Rectificado



Arkety

Pasta Blanca / White body tiles



Arkety Bone
30 x 60 cm. WB3060L




Arkety Silver
30 x 60 cm. WB3060L




Strass Arkety Bone
30 x 60 cm. WB3060L



Strass Arkety Silver
30 x 60 cm. WB3060L



Arkety Taupe
30 x 60 cm. WB3060L



Arkety Steel
30 x 60 cm. WB3060L



Strass Arkety Taupe
30 x 60 cm. WB3060L



Strass Arkety Steel
30 x 60 cm. WB3060L



Keroe Arkety Bone
30 x 60 cm. WB3060L



Keroe Arkety Silver
30 x 60 cm. WB3060L

Pavimento coordinado / Coordinated floor tiles



Arkety Bit Bone 60 x 60 cm. Rect. | PR6060L
 Arkety Bit Taupe 60 x 60 cm. Rect. | PR6060L
 Arkety Bit Steel 60 x 60 cm. Rect. | PR6060L
 Arkety Bit Silver 60 x 60 cm. Rect. | PR6060L

Formato / Size	Pz/Box	M ² /Box	Kg/Box	M ² /Pa	Box/Pa	Kg/Pa
30 x 60	7	1,26	21,00	75,60	60	1260

Se aconseja uso del Sistema Nivelado
 We recommend using Levelling System to fix the tiles
 Ver pág. 222 / See page 222

Arkety Steel 30 x 60 cm. Arkety Silver 30 x 60 cm. Keroe Arkety Silver 30 x 60 cm. Pavimento Arkety Bit Steel 60 x 60 cm. Rectificado



Asphalt

Porcelánico / Porcelain tiles



B|PLUS
LARGE SIZE SURFACES



Asphalt Grit
260 x 120 cm.

BP2612L



Asphalt Grit
60 x 60 cm.

PR6060L



Asphalt Grit
80 x 80 cm.
80 x 80 cm. Anti-Slip

PR8080L
PR8080R



Asphalt Grit
120 x 120 cm.
120 x 120 cm. Anti-Slip


PR1212L
PR1212E



Variación gráfica | Different patterns: 4
Espesor | Thickness: 6 mm.

Formato / Size	Pz/Box	M ² /Box	Kg/Box	M ² /Pa	Box/Pa	Kg/Pa	Rodapié Corte / Cut Skirting	Size	TR	PCK
120 x 120	1	1,44	29,00	60,48	42	1.218	120 x 120 Natural RC1212	10 x 60	29	15
60 x 60	3	1,08	22,00	51,84	48	1.056	60 x 60 Natural RC6060	10 x 60	24	15
80 x 80	2	1,28	26,00	61,44	48	1.248	80 x 80 Natural RC8080	10 x 80	31	14

Ver el packing de B|Plus en la página / See B|Plus packing on the page 219

 Se aconseja uso del Sistema Nivelado
We recommend using Levelling System to fix the tiles
Ver pág. 222 / See page 222

Asphalt Grit 260 x 120 cm. Pavimento Asphalt Grit 120 x 120 cm.



Asphalt

Porcelánico / Porcelain tiles



B|PLUS
LARGE SIZE SURFACES



Asphalt Mud
260 x 120 cm.

BP2612E

(C)



Asphalt Mud
60 x 60 cm.

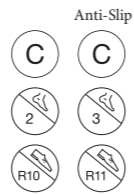
PR6060L



Asphalt Mud
80 x 80 cm.

80 x 80 cm. Anti-Slip

PR8080E
PR8080C



Anti-Slip



Asphalt Mud
120 x 120 cm.

120 x 120 cm. Anti-Slip

PR1212E
PR1212C



Variación gráfica | Different patterns: 4

Espesor | Thickness: 6 mm.

Formato / Size	Pz/Box	M ² /Box	Kg/Box	M ² /Pa	Box/Pa	Kg/Pa	Rodapié Corte / Cut Skirting	Size	TR	PCK
120 x 120	1	1,44	29,00	60,48	42	1.218	120 x 120 Natural RC1212	10 x 60	29	15
60 x 60	3	1,08	22,00	51,84	48	1.056	60 x 60 Natural RC6060	10 x 60	24	15
80 x 80	2	1,28	26,00	61,44	48	1.248	80 x 80 Natural RC8080	10 x 80	31	14

Ver el packing de B|Plus en la página / See B|Plus packing on the page 219

Se aconseja uso del Sistema Nivelado
We recommend using Levelling System to fix the tiles
Ver pág. 222 / See page 222

Asphalt Mud 260 x 120 cm. Pavimento Asphalt Mud 120 x 120 cm.



Asphalt

Porcelánico / Porcelain tiles



B|PLUS
LARGE SIZE SURFACES



Asphalt Off White
260 x 120 cm.

BP2612L



Asphalt Off White
60 x 60 cm.

PR6060L



Asphalt Off White
80 x 80 cm.
80 x 80 cm. Anti-Slip

PR8080L
PR8080R



Asphalt Off White
120 x 120 cm.
120 x 120 cm. Anti-Slip

PR1212L
PR1212E




Variación gráfica | Different patterns: 4

Espesor | Thickness: 6 mm.

Formato / Size	Pz/Box	M ² /Box	Kg/Box	M ² /Pa	Box/Pa	Kg/Pa	Rodapié Corte / Cut Skirting	Size	TR	PCK
120 x 120	1	1,44	29,00	60,48	42	1.218	120 x 120 Natural RC1212	10 x 60	29	15
60 x 60	3	1,08	22,00	51,84	48	1.056	60 x 60 Natural RC6060	10 x 60	24	15
80 x 80	2	1,28	26,00	61,44	48	1.248	80 x 80 Natural RC8080	10 x 80	31	14

Ver el packing de B|Plus en la página / See B|Plus packing on the page 219

 Se aconseja uso del Sistema Nivelado
We recommend using Levelling System to fix the tiles
Ver pág. 222 / See page 222

Asphalt Off White 260 x 120 cm. Pavimento Asphalt Off White 120 x 120 cm.



Asphalt

Porcelánico / Porcelain tiles



B|PLUS
LARGE SIZE SURFACES



Asphalt Fume
260 x 120 cm.

BP2612E

(C)



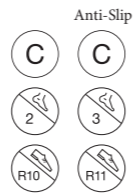
Asphalt Fume
60 x 60 cm.

PR6060L



Asphalt Fume
80 x 80 cm.
80 x 80 cm. Anti-Slip

PR8080E
PR8080C



Asphalt Fume
120 x 120 cm.
120 x 120 cm. Anti-Slip

PR1212E
PR1212C



Variación gráfica | Different patterns: 4
Espesor | Thickness: 6 mm.

Formato / Size	Pz/Box	M ² /Box	Kg/Box	M ² /Pa	Box/Pa	Kg/Pa	Rodapié Corte / Cut Skirting	Size	TR	PCK
120 x 120	1	1,44	29,00	60,48	42	1.218	120 x 120 Natural RC1212	10 x 60	29	15
60 x 60	3	1,08	22,00	51,84	48	1.056	60 x 60 Natural RC6060	10 x 60	24	15
80 x 80	2	1,28	26,00	61,44	48	1.248	80 x 80 Natural RC8080	10 x 80	31	14

Ver el packing de B|Plus en la página / See B|Plus packing on the page 219

Se aconseja uso del Sistema Nivelado
We recommend using Levelling System to fix the tiles
Ver pág. 242 / See page 222



Asphalt Fume 260 x 120 cm. Pavimento Asphalt Fume 80 x 80 cm.

Asphalt

Porcelánico / Porcelain tiles



Asphalt Grit 60 x 120 cm. P6012L



Asphalt Mud 60 x 120 cm. P6012E




Asphalt Off White 60 x 120 cm. P6012L



Asphalt Fume 60 x 120 cm. P6012E

Rodapié Corte / Cut Skirting	Size	TR	PCK
60 x 120 Natural RC6012	10 x 60	29	15

Formato / Size	Pz/Box	M ² /Box	Kg/Box	M ² /Pa	Box/Pa	Kg/Pa
60 x 120	2	1,44	29,00	50,40	35	1.015


 Se aconseja uso del Sistema Nivelado
 We recommend using Levelling System to fix the tiles
 Ver pág. 222 / See page 222

Asphalt Mud 60 x 120 cm.



Asphalt

Porcelánico / Porcelain tiles

Asphalt Fume 60 x 90 cm. Espesorado



B&out



Asphalt Grit
60 x 60 cm.
Espesorado
PR6060BES



Asphalt Grit
60 x 90 cm. Espesorado
P6090BES



Asphalt Mud
60 x 60 cm.
Espesorado
PR6060BSE




Asphalt Mud
60 x 90 cm. Espesorado
P6090BSE



Asphalt Off White
60 x 60 cm.
Espesorado
PR6060BES



Asphalt Off White
60 x 90 cm. Espesorado
P6090BES



Asphalt Fume
60 x 60 cm.
Espesorado
PR6060BSE



Asphalt Fume
60 x 90 cm. Espesorado
P6090BSE

Formato / Size	Pz/Box	M ² /Box	Kg/Box	M ² /Pa	Box/Pa	Kg/Pa
60 x 90 Espesorado	2	1,08	49,00	25,92	24	1.176
60 x 60 Espesorado	2	0,72	32,50	23,04	32	1.040

Se aconseja uso del Sistema Nivelado
We recommend using Levelling System to fix the tiles
Ver pág. 222 / See page 222

Porcelánico espesorado 20mm
Thickened porcelain tile 20mm




Asphalt

Pasta blanca / White body tiles



Asphalt Grit
40 x 120 cm.

WB4012L



Asphalt Mud
40 x 120 cm.

WB4012L



Craft Asphalt Grit
40 x 120 cm.

WB4012R




Craft Asphalt Mud
40 x 120 cm.

WB4012R



Tropical Asphalt Grit
40 x 120 cm.

WB4012RB



Tip Asphalt Mud
40 x 120 cm.

WB4012R

Pavimento coordinado / Coordinated floor tiles



Asphalt Grit
60 x 60 cm.

PR6060L



Asphalt Mud
60 x 60 cm.

PR6060L



Formato / Size	Pz/Box	M ² /Box	Kg/Box	M ² /Pa	Box/Pa	Kg/Pa
60 x 60	3	1,08	22,00	51,84	48	1.056
40 x 120	3	1,44	28,00	28,80	20	560

Rodapié Corte / Cut Skirting	Size	TR	PCK
60 x 60 Natural RC6060	10 x 60	24	15



Se aconseja uso del Sistema Nivelado
We recommend using Levelling System to fix the tiles
Ver pág. 222 / See page 222

Asphalt Grit 40 x 120 cm. Tropical Asphalt Grit 40 x 120 cm. Pavimento Asphalt Grit 80 x 80 cm.




Asphalt

Pasta blanca / White body tiles



Asphalt Off White 40 x 120 cm. WB4012L



Asphalt Fume 40 x 120 cm. WB4012L




Craft Asphalt Off White 40 x 120 cm. WB4012R



Craft Asphalt Fume 40 x 120 cm. WB4012R



Tropical Asphalt Off White 40 x 120 cm. WB4012RB




Tip Asphalt Fume 40 x 120 cm. WB4012R

Pavimento coordinado / Coordinated floor tiles



Asphalt Off White 60 x 60 cm. PR6060L



Asphalt Fume 60 x 60 cm. PR6060L



Formato / Size	Pz/Box	M ² /Box	Kg/Box	M ² /Pa	Box/Pa	Kg/Pa
60 x 60	3	1,08	22,00	51,84	48	1.056
40 x 120	3	1,44	28,00	28,80	20	560

Rodapié Corte / Cut Skirting	Size	TR	PCK
60 x 60 Natural RC6060	10 x 60	24	15

Se aconseja uso del Sistema Nivelado
We recommend using Levelling System to fix the tiles
Ver pág. 222 / See page 222

Asphalt Fume 40 x 120 cm. Craft Asphalt Fume 40 x 120 cm. Pavimento Asphalt Fume 80 x 80 cm.



Asphalt

Pasta blanca / White body tiles



Asphalt Grit
30 x 90 cm. WB3090L



Asphalt Off White
30 x 90 cm. WB3090L



Saw Asphalt Grit
30 x 90 cm. WB3090L



Saw Asphalt Off White
30 x 90 cm. WB3090L



Sumire Asphalt Grit
30 x 90 cm. WB3090L




Sumire Asphalt Off White
30 x 90 cm. WB3090L




Asphalt Mud
30 x 90 cm. WB3090L



Asphalt Fume
30 x 90 cm. WB3090L



Saw Asphalt Mud
30 x 90 cm. WB3090L



Saw Asphalt Fume
30 x 90 cm. WB3090L

Formato / Size	Pz/Box	M ² /Box	Kg/Box	M ² /Pa	Box/Pa	Kg/Pa
30 x 90	4	1,08	20,50	51,84	48	984

Se aconseja uso del Sistema Nivelado
We recommend using Levelling System to fix the tiles
Ver pág. 222 / See page 222

Asphalt Mud 30 x 90 cm. Saw Asphalt Mud 30 x 90 cm. Pavimento Asphalt Mud 120 x 120 cm. Rectificado



Athenea

Pasta blanca / White body tiles




Athenea
33,3 x 100 cm. WB3310R



Linger Athenea
33,3 x 100 cm. WB3310R



Pavimento coordinado / Coordinated floor tiles



Athenea Pulido
60 x 60 cm. Rect. PR6060P

Rodapié Corte / Cut Skirting	Size	TR	PCK
60 x 60 Pulido RC6060	10 x 60	26	15

Formato / Size	Pz/Box	M ² /Box	Kg/Box	Box/Pa	M ² /Pa	Kg/Pa
60 x 60	3	1,08	22,00	48	51,84	1.056
33,3 x 100	4	1,33	25,00	48	63,84	1.200

Se aconseja uso del Sistema Nivelado
We recommend using Levelling System to fix the tiles
Ver pág. 222 / See page 222

Athenea 33,3 x 100 cm. Linger Athenea 33,3 x 100 cm. Pavimento Barkley Camel 20 x 114 cm.



Atlantida


Porcelánico / Porcelain tiles



B|PLUS
LARGE SIZE SURFACES




Atlantida Pulido
260 x 120 cm. BP2612P



MF

Atlantida Pulido
60 x 120 cm. P6012GRP



MF

Atlantida Pulido
120 x 120 cm. P1212GRP

Variación gráfica | Different patterns: 4

Espesor | Thickness: 7 mm.

Formato / Size	Pz/Box	M ² /Box	Kg/Box	M ² /Pa	Box/Pa	Kg/Pa	Rodapié Corte / Cut Skirting	Size	TR	PCK
120 x 120	1	1,44	29,00	60,48	42	1.218	120 x 120 Pulido GRP RC1212	10 x 60	33	15
60 x 120	2	1,44	29,00	50,40	35	1.015	60 x 120 Pulido GRP RC6012	10 x 60	33	15

Ver el packing de B|Plus en la página / See B|Plus packing on the page 219

Se aconseja uso del Sistema Nivelado
We recommend using Levelling System to fix the tiles
Ver pág. 222 / See page 222

Atlantida Pulido 60 x 120 cm. Pavimento Atlantida Pulido 120 x 120 cm.




Baikal

Porcelánico / Porcelain tiles



B|PLUS
LARGE SIZE SURFACES



Baikal Blue Pulido
260 x 120 cm.


BP2612V



MF

Baikal Blue Pulido
60 x 120 cm.

P6012P



MF


Baikal Blue Pulido
120 x 120 cm.

P1212V

Variación gráfica | Different patterns: 4
Espesor | Thickness: 7 mm.

Formato / Size	Pz/Box	M ² /Box	Kg/Box	M ² /Pa	Box/Pa	Kg/Pa	Rodapié Corte / Cut Skirting	Size	TR	PCK
120 x 120	1	1,44	29,00	60,48	42	1.218	120 x 120 Pulido RC1212	10 x 60	32	15
60 x 120	2	1,44	29,00	50,40	35	1.015	60 x 120 Pulido RC6012	10 x 60	31	15

Ver el packing de B|Plus en la página / See B|Plus packing on the page 219

 Se aconseja uso del Sistema Nivelado
We recommend using Levelling System to fix the tiles
Ver pág. 222 / See page 222

Baikal Blue Pulido 260 x 120 cm. Pavimento Baikal Blue Pulido 120 x 120 cm.




Baikal

Porcelánico / Porcelain tiles

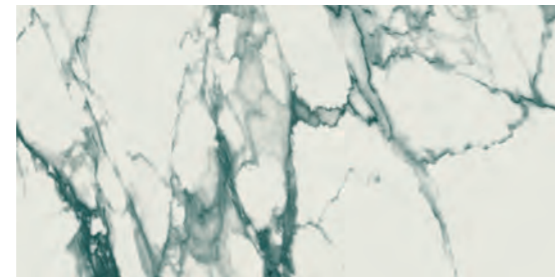


B|PLUS
LARGE SIZE SURFACES



Baikal Teal Pulido
260 x 120 cm.


BP2612V



MF

Baikal Teal Pulido
60 x 120 cm.

P6012P



MF

Baikal Teal Pulido
120 x 120 cm.

P1212V

Variación gráfica | Different patterns: 4
Espesor | Thickness: 7 mm.

Formato / Size	Pz/Box	M ² /Box	Kg/Box	M ² /Pa	Box/Pa	Kg/Pa	Rodapié Corte / Cut Skirting	Size	TR	PCK
120 x 120	1	1,44	29,00	60,48	42	1.218	120 x 120 Pulido RC1212	10 x 60	32	15
60 x 120	2	1,44	29,00	50,40	35	1.015	60 x 120 Pulido RC6012	10 x 60	31	15

Ver el packing de B|Plus en la página / See B|Plus packing on the page 219

Se aconseja uso del Sistema Nivelado
We recommend using Levelling System to fix the tiles
Ver pág. 222 / See page 222

Baikal Teal Pulido 60 x 120 cm. Pavimento Baikal Teal Pulido 120 x 120 cm.



Balmoral

Porcelánico / Porcelain tiles

Balmoral Moon Natural 80 x 80 cm.



C
MF

Balmoral Moon Natural
80 x 80 cm.


PR8080R



C
MF

Balmoral Moon Natural
60 x 60 cm. Rectificado

PR6060L



C
MF

Balmoral Moon Natural
80 x 160 cm.

P8016R



C

Balmoral Moon Natural
60 x 120 cm.

P6012R


Formato / Size	Pz/Box	M ² /Box	Kg/Box	M ² /Pa	Box/Pa	Kg/Pa	Rodapié Corte / Cut Skirting	Size	TR	PCK
80 x 160	1	1,28	26,00	53,76	42	1.092	80 x 160 Natural RC8016	10 x 80	35	14
80 x 80	2	1,28	26,00	61,44	48	1.248	80 x 80 Natural RC8080	10 x 80	31	14
60 x 120	2	1,44	29,00	50,40	35	1.015	60 x 120 Natural RC6012	10 x 60	29	15
60 x 60	3	1,08	22,00	51,84	48	1.056	60 x 60 Natural RC6060	10 x 60	24	15

Se aconseja uso del Sistema Nivelado
We recommend using Levelling System to fix the tiles
Ver pág. 222 / See page 222



Balmoral

Porcelánico / Porcelain tiles



Balmoral Moon Pulido
80 x 160 cm.

P8016P




Balmoral Moon Pulido
80 x 80 cm.

PR8080P

Rodapié Corte / Cut Skirting	Size	TR	PCK
80 x 160 Pulido RC8016	10 x 80	37	14
80 x 80 Pulido RC8080	10 x 80	33	14

Formato / Size	Pz/Box	M ² /Box	Kg/Box	M ² /Pa	Box/Pa	Kg/Pa
80 x 160	1	1,28	26,00	53,76	42	1.092
80 x 80	2	1,28	26,00	61,44	48	1.248



 Se aconseja uso del Sistema Nivelado
 We recommend using Levelling System to fix the tiles
 Ver pág. 222 / See page 222

Balmoral Moon Pulido 80 x 160 cm. Pavimento Liverpool Walnut 20 x 120 cm.



Balmoral

Porcelánico / Porcelain tiles




C
MF

Balmoral Dark Natural
80 x 80 cm. PR8080R



C
MF

Balmoral Dark Natural
60 x 60 cm. Rectificado PR6060R



Balmoral Dark Natural
80 x 160 cm. P8016R



C

Balmoral Dark Natural
60 x 120 cm. P6012R

Formato / Size	Pz/Box	M ² /Box	Kg/Box	M ² /Pa	Box/Pa	Kg/Pa	Rodapié Corte / Cut Skirting	Size	TR	PCK
80 x 160	1	1,28	26,00	53,76	42	1.092	80 x 160 Natural RC8016	10 x 80	35	14
80 x 80	2	1,28	26,00	61,44	48	1.248	80 x 80 Natural RC8080	10 x 80	31	14
60 x 120	2	1,44	29,00	50,40	35	1.015	60 x 120 Natural RC6012	10 x 60	29	15
60 x 60	3	1,08	22,00	51,84	48	1.056	60 x 60 Natural RC6060	10 x 60	24	15

Se aconseja uso del Sistema Nivelado
We recommend using Levelling System to fix the tiles
Ver pág. 222 / See page 222



Balmoral Dark Natural 60 x 120 cm. Pavimento Balmoral Dark Natural 60 x 120 cm.

Balmoral

Porcelánico / Porcelain tiles



Balmoral Dark Pulido
80 x 160 cm.

P8016P




Balmoral Dark Pulido
80 x 80 cm.

PR8080P

Rodapié Corte / Cut Skirting	Size	TR	PCK
80 x 160 Pulido RC8016	10 x 80	37	14
80 x 80 Pulido RC8080	10 x 80	33	14

Formato / Size	Pz/Box	M ² /Box	Kg/Box	M ² /Pa	Box/Pa	Kg/Pa
80 x 160	1	1,28	26,00	53,76	42	1.092
80 x 80	2	1,28	26,00	61,44	48	1.248


 Se aconseja uso del Sistema Nivelado
We recommend using Levelling System to fix the tiles
Ver pág. 242 / See page 222

Balmoral Dark Pulido 80 x 160 cm. Pavimento Balmoral Dark Pulido 80 x 160 cm.




Balmoral

Pavimento / Floor tiles



Balmoral Sand
60 x 60 cm. Rectificado PR6060R



Balmoral Silver
60 x 60 cm. Rectificado PR6060R



Balmoral Taupe
60 x 60 cm. Rectificado PR6060R



Balmoral Grey
60 x 60 cm. Rectificado PR6060R



Balmoral Brown
60 x 60 cm. Rectificado PR6060RB



Balmoral Black
60 x 60 cm. Rectificado PR6060RB

Rodapié Corte / Cut Skirting	Size	TR	PCK
60 x 60 RC6060	10 x 60	24	15

Formato / Size	Pz/Box	M ² /Box	Kg/Box	M ² /Pa	Box/Pa	Kg/Pa
60 x 60	3	1,08	22,00	51,84	48	1.056

Se aconseja uso del Sistema Nivelado
We recommend using Levelling System to fix the tiles
Ver pág. 222 / See page 222

Balmoral Sand 60 x 60 cm. Rectificado



Balmoral

Pasta Blanca / White body tiles



Balmoral Sand 30 x 90 cm. WB3090R




Balmoral Silver 30 x 90 cm. WB3090R



Dune Balmoral Sand 30 x 90 cm. WB3090R




Dune Balmoral Silver 30 x 90 cm. WB3090R




Optic Balmoral Sand 30 x 90 cm. WB3090RB




Optic Balmoral Silver 30 x 90 cm. WB3090RB




Balmoral Taupe 30 x 90 cm. WB3090R



Balmoral Grey 30 x 90 cm. WB3090R




Balmoral Brown 30 x 90 cm. WB3090RB



Balmoral Black 30 x 90 cm. WB3090RB



Dune Balmoral Brown 30 x 90 cm. WB3090RB



Dune Balmoral Black 30 x 90 cm. WB3090RB

Formato / Size	Pz/Box	M ² /Box	Kg/Box	M ² /Pa	Box/Pa	Kg/Pa
30 x 90	4	1,08	20,50	51,84	48	984

Se aconseja uso del Sistema Nivelado
We recommend using Levelling System to fix the tiles
Ver pág. 222 / See page 222

Balmoral Sand 30 x 90 cm. Balmoral Brown 30 x 90 cm. Dune Balmoral Sand 30 x 90 cm. Pavimento Balmoral Brown 60 x 60 cm. Rectificado



Barkley

Porcelánico / Porcelain tiles



Barkley Natural
20 x 114 cm. P2014L



Barkley Camel
20 x 114 cm. P2014L
20 x 114 cm. Anti-slip P2014R



Barkley Ceniza
20 x 114 cm. P2014L
20 x 114 cm. Anti-slip P2014R

Barkley Natural 20 x 114 cm.



Rodapié Corte / Cut Skirting	Size	TR	PCK
20 x 114 Natural RC2014	10 x 57	25	15

Formato / Size	Pz/Box	M ² /Box	Kg/Box	Box/Pa	M ² /Pa	Kg/Pa
20 x 114	5	1,14	24,00	45	51,30	1.080

Se aconseja uso del Sistema Nivelado
We recommend using Levelling System to fix the tiles
Ver pág. 242 / See page 222

Ejemplos de colocación / Examples of placement



Bayona

Porcelánico / Porcelain tiles




B|PLUS
LARGE SIZE SURFACES



Bayona Ivory Natural
240 x 120 cm.

BP2412L



Bayona Ivory Natural
60 x 120 cm.

P6012L



Bayona Ivory Natural
120 x 120 cm.

P1212L



Variación gráfica | Different patterns: 4
Espesor | Thickness: 6 mm.

Formato / Size	Pz/Box	M ² /Box	Kg/Box	M ² /Pa	Box/Pa	Kg/Pa	Rodapié Corte / Cut Skirting	Size	TR	PCK
120 x 120	1	1,44	29,00	60,48	42	1.218	120 x 120 Natural RC1212	10 x 60	29	15
60 x 120	2	1,44	29,00	50,40	35	1.015	60 x 120 Natural RC6012	10 x 60	29	15

Ver el packing de B|Plus en la página / See B|Plus packing on the page 219

Se aconseja uso del Sistema Nivelado
We recommend using Levelling System to fix the tiles
Ver pág. 222 / See page 222

Bayona Ivory Natural 60 x 120. Pavimento Bayona Moka Natural 120 x 120 cm.



Bayona

Porcelánico / Porcelain tiles




B|PLUS
LARGE SIZE SURFACES



Bayona Ivory Pulido
240 x 120 cm.

BP2412P



MF

Bayona Ivory Pulido
60 x 120 cm.

P6012P



MF

Bayona Ivory Pulido
120 x 120 cm.

P1212P

Variación gráfica | Different patterns: 4

Espesor | Thickness: 7 mm.

Formato / Size	Pz/Box	M ² /Box	Kg/Box	M ² /Pa	Box/Pa	Kg/Pa	Rodapié Corte / Cut Skirting	Size	TR	PCK
120 x 120	1	1,44	29,00	60,48	42	1.218	120 x 120 Pulido RC1212	10 x 60	32	15
60 x 120	2	1,44	29,00	50,40	35	1.015	60 x 120 Pulido RC6012	10 x 60	31	15

Ver el packing de B|Plus en la página / See B|Plus packing on the page 219



Se aconseja uso del Sistema Nivelado
We recommend using Levelling System to fix the tiles
Ver pág. 222 / See page 222



Bayona Ivory Pulido 120 x 120 cm.

Bayona

Porcelánico / Porcelain tiles



B|PLUS
LARGE SIZE SURFACES




Bayona P Moka Natural
240 x 120 cm.

BP2412L



Bayona Moka Natural
60 x 120 cm.

P6012R



Bayona Moka Natural
120 x 120 cm.


P1212L



Variación gráfica | Different patterns: 4
Espesor | Thickness: 6 mm.

Formato / Size	Pz/Box	M ² /Box	Kg/Box	M ² /Pa	Box/Pa	Kg/Pa	Rodapié Corte / Cut Skirting	Size	TR	PCK
120 x 120	1	1,44	29,00	60,48	42	1.218	120 x 120 Natural RC1212	10 x 60	29	15
60 x 120	2	1,44	29,00	50,40	35	1.015	60 x 120 Natural RC6012	10 x 60	29	15

Ver el packing de B|Plus en la página / See B|Plus packing on the page 219

 Se aconseja uso del Sistema Nivelado
We recommend using Levelling System to fix the tiles
Ver pág. 222 / See page 222

Bayona Ivory Pulido 60 x 120 cm. Pavimento Bayona Moka Natural 120 x 120 cm.



Bayona

Porcelánico / Porcelain tiles



B|PLUS
LARGE SIZE SURFACES



Bayona P Moka Pulido
240 x 120 cm.


BP2412P



MF

Bayona Moka Pulido
60 x 120 cm.

P6012GRP



MF

Bayona Moka Pulido
120 x 120 cm.

P1212P

Variación gráfica | Different patterns: 4
Espesor | Thickness: 7 mm.

Formato / Size	Pz/Box	M²/Box	Kg/Box	M²/Pa	Box/Pa	Kg/Pa	Rodapié Corte / Cut Skirting	Size	TR	PCK
120 x 120	1	1,44	29,00	60,48	42	1.218	120 x 120 Pulido RC1212	10 x 60	32	15
60 x 120	2	1,44	29,00	50,40	35	1.015	60 x 120 Pulido RC6012	10 x 60	31	15

Ver el packing de B|Plus en la página / See B|Plus packing on the page 219

Se aconseja uso del Sistema Nivelado
We recommend using Levelling System to fix the tiles
Ver pág. 222 / See page 222

Bayona Moka Pulido 60 x 120 cm. Pavimento Bayona Moka Pulido 120 x 120 cm.



Bayona

Porcelánico / Porcelain tiles




B|PLUS
LARGE SIZE SURFACES



Bayona Silver Natural
240 x 120 cm.

BP2412L



Bayona Silver Natural
60 x 120 cm.

P6012L



Bayona Silver Natural
120 x 120 cm.


P1212L

Variación gráfica | Different patterns: 4

Espesor | Thickness: 6 mm.

Formato / Size	Pz/Box	M ² /Box	Kg/Box	M ² /Pa	Box/Pa	Kg/Pa	Rodapié Corte / Cut Skirting	Size	TR	PCK
120 x 120	1	1,44	29,00	60,48	42	1.218	120 x 120 Natural RC1212	10 x 60	29	15
60 x 120	2	1,44	29,00	50,40	35	1.015	60 x 120 Natural RC6012	10 x 60	29	15

Ver el packing de B|Plus en la página / See B|Plus packing on the page 219

 Se aconseja uso del Sistema Nivelado
We recommend using Levelling System to fix the tiles
Ver pág. 222 / See page 222

Bayona Silver Natural 60 x 120 cm. Bayona Grey Natural 60 x 120 cm. Pavimento Bayona Grey 120 x 120 cm.



Bayona

Porcelánico / Porcelain tiles




B|PLUS
LARGE SIZE SURFACES



Bayona Silver Pulido
240 x 120 cm.

BP2412P



MF

Bayona Silver Pulido
60 x 120 cm.

P6012P



MF

Bayona Silver Pulido
120 x 120 cm.

P1212P

Variación gráfica | Different patterns: 4
Espesor | Thickness: 7 mm.

Formato / Size	Pz/Box	M ² /Box	Kg/Box	M ² /Pa	Box/Pa	Kg/Pa	Rodapié Corte / Cut Skirting	Size	TR	PCK
120 x 120	1	1,44	29,00	60,48	42	1.218	120 x 120 Pulido RC1212	10 x 60	32	15
60 x 120	2	1,44	29,00	50,40	35	1.015	60 x 120 Pulido RC6012	10 x 60	31	15

Ver el packing de B|Plus en la página / See B|Plus packing on the page 219

Se aconseja uso del Sistema Nivelado
We recommend using Levelling System to fix the tiles
Ver pág. 222 / See page 222

Bayona Silver Pulido 60 x 120 cm. Pavimento Bayona Silver Pulido 120 x 120 cm.



Bayona

Porcelánico / Porcelain tiles




B|PLUS
LARGE SIZE SURFACES



Bayona P Grey Natural
240 x 120 cm.

BP2412L



Bayona Grey Natural
60 x 120 cm.

P6012R



Bayona Grey Natural
120 x 120 cm.

P1212L



Variación gráfica | Different patterns: 4
Espesor | Thickness: 6 mm.

Formato / Size	Pz/Box	M ² /Box	Kg/Box	M ² /Pa	Box/Pa	Kg/Pa	Rodapié Corte / Cut Skirting	Size	TR	PCK
120 x 120	1	1,44	29,00	60,48	42	1.218	120 x 120 Natural RC1212	10 x 60	29	15
60 x 120	2	1,44	29,00	50,40	35	1.015	60 x 120 Natural RC6012	10 x 60	29	15

Ver el packing de B|Plus en la página / See B|Plus packing on the page 219

Se aconseja uso del Sistema Nivelado
We recommend using Levelling System to fix the tiles
Ver pág. 222 / See page 222

Bayona Grey Natural 120 x 120 cm.



Bayona

Porcelánico / Porcelain tiles




B|PLUS
LARGE SIZE SURFACES



Bayona P Grey Pulido
240 x 120 cm.


BP2412P



MF

Bayona Grey Pulido
60 x 120 cm.

P6012GRP



MF


Bayona Grey Pulido
120 x 120 cm.

P1212P

Variación gráfica | Different patterns: 4
Espesor | Thickness: 7 mm.

Formato / Size	Pz/Box	M²/Box	Kg/Box	M²/Pa	Box/Pa	Kg/Pa	Rodapié Corte / Cut Skirting	Size	TR	PCK
120 x 120	1	1,44	29,00	60,48	42	1.218	120 x 120 Pulido RC1212	10 x 60	32	15
60 x 120	2	1,44	29,00	50,40	35	1.015	60 x 120 Pulido GRP RC6012	10 x 60	33	15

Ver el packing de B|Plus en la página / See B|Plus packing on the page 219


 Se aconseja uso del Sistema Nivelado
We recommend using Levelling System to fix the tiles
Ver pág. 222 / See page 222

Bayona Grey Pulido 60 x 120 cm. Pavimento Bayona Grey Pulido 120 x 120 cm.




Bayona

Pasta Blanca / White body tiles



Bayona Ivory
30 x 60 cm. WB3060R




Bayona Silver
30 x 60 cm. WB3060R




Strass Bayona Ivory
30 x 60 cm. WB3060R



Strass Bayona Silver
30 x 60 cm. WB3060R




Bayona Moka
30 x 60 cm. WB3060R




Bayona Grey
30 x 60 cm. WB3060R

Pavimento coordinado / Coordinated floor tiles



Bayona Ivory Brillo
60 x 60 cm. Rect. PR6060R



Bayona Silver Brillo
60 x 60 cm. Rect. PR6060R

Formato / Size	Pz/Box	M ² /Box	Kg/Box	M ² /Pa	Box/Pa	Kg/Pa	Rodapié Corte / Cut Skirting	Size	TR	PCK
60 x 60	3	1,08	22,00	51,84	48	1.056	60 x 60 RC6060	10 x 60	24	15
30 x 60	7	1,26	21,00	75,60	60	1260				

Se aconseja uso del Sistema Nivelado
We recommend using Levelling System to fix the tiles
Ver pág. 222 / See page 222

Bayona Ivory 30 x 60 cm. Strass Bayona Ivory 30 x 60 cm. Bayona Moka 30 x 60 cm. Pavimento Bayona Ivory Brillo 60 x 60 cm. Rectificado



Belfast

Porcelánico / Porcelain tiles



Belfast Teak
26 x 160 cm.
26 x 160 cm. Anti-Slip



P2616L
P2616R



Belfast Teak
29,5 x 120 cm.
29,5 x 120 cm. Anti-Slip



P2912L
P2912R



Belfast Teak
20 x 120 cm.
20 x 120 cm. Anti-Slip



P2012L
P2012R



Phuket Mix Ivory
60 x 60 cm.

PR6060LB

Rodapié Corte / Cut Skirting	Size	TR	PCK
26 x 160 Natural RC2616	10 x 80	35	14
29,5 x 120 Natural RC2912	10 x 60	25	15
20 x 120 Natural RC2012	10 x 60	25	15

Formato / Size	Pz/Box	M ² /Box	Kg/Box	M ² /Pa	Box/Pa	Kg/Pa
26 x 160	3	1,25	26,00	50	40	1.248
29,5 x 120	3	1,06	22,00	50,88	48	1.056
20 x 120	5	1,20	24,00	54,00	45	1.080
60 x 60	3	1,08	22,00	51,84	48	1.056

Ejemplos de colocación / Examples of placement



Se aconseja uso del Sistema Nivelado
We recommend using Levelling System to fix the tiles
Ver pág. 222 / See page 222



Belfast Teak 26 x 160 cm.

Belfast

Porcelánico / Porcelain tiles



Belfast Walnut
26 x 160 cm.
26 x 160 cm. Anti-Slip



P2616R
P2616E



Belfast Walnut
29,5 x 120 cm.
29,5 x 120 cm. Anti-Slip



P2912R
P2912E



Belfast Walnut
20 x 120 cm.
20 x 120 cm. Anti-Slip



P2012R
P2012E



Phuket Mix Ivory
60 x 60 cm. PR6060LB

Rodapié Corte / Cut Skirting	Size	TR	PCK
26 x 160 Natural RC2616	10 x 80	35	14
29,5 x 120 Natural RC2912	10 x 60	25	15
20 x 120 Natural RC2012	10 x 60	25	15

Formato / Size	Pz/Box	M ² /Box	Kg/Box	M ² /Pa	Box/Pa	Kg/Pa
26 x 160	3	1,25	26,00	50	40	1.248
29,5 x 120	3	1,06	22,00	50,88	48	1.056
20 x 120	5	1,20	24,00	54,00	45	1.080
60 x 60	3	1,08	22,00	51,84	48	1.056

Ejemplos de colocación / Examples of placement



Se aconseja uso del Sistema Nivelado
We recommend using Levelling System to fix the tiles
Ver pág. 222 / See page 222



Belfast Walnut 29,5 x 120 cm.

Belfast


Porcelánico / Porcelain tiles



Belfast Ash
26 x 160 cm.
26 x 160 cm. Anti-Slip



P2616R
P2616E



Belfast Ash
29,5 x 120 cm.
29,5 x 120 cm. Anti-Slip



P2912R
P2912E



Belfast Ash
20 x 120 cm.
20 x 120 cm. Anti-Slip



P2012R
P2012E



Phuket Mix Silver
60 x 60 cm.

PR6060LB

Rodapié Corte / Cut Skirting	Size	TR	PCK
26 x 160 Natural RC2616	10 x 80	35	14
29,5 x 120 Natural RC2912	10 x 60	25	15
20 x 120 Natural RC2012	10 x 60	25	15

Formato / Size	Pz/Box	M ² /Box	Kg/Box	M ² /Pa	Box/Pa	Kg/Pa
26 x 160	3	1,25	26,00	50	40	1.248
29,5 x 120	3	1,06	22,00	50,88	48	1.056
20 x 120	5	1,20	24,00	54,00	45	1.080
60 x 60	3	1,08	22,00	51,84	48	1.056

Ejemplos de colocación / Examples of placement



Se aconseja uso del Sistema Nivelado
We recommend using Levelling System to fix the tiles
Ver pág. 222 / See page 222



Belfast Ash 26 x 160 cm.

Bellagio


Porcelánico / Porcelain tiles



B|PLUS
LARGE SIZE SURFACES



Bellagio Natural 260 x 120 cm. BP2612L



Bellagio Natural 60 x 60 cm. PR6060L



Bellagio Natural 60 x 120 cm. P6012L



Bellagio Natural 120 x 120 cm. P1212L

Variación gráfica | Different patterns: 4
Espesor | Thickness: 7 mm.

Formato / Size	Pz/Box	M ² /Box	Kg/Box	M ² /Pa	Box/Pa	Kg/Pa	Rodapié Corte / Cut Skirting	Size	TR	PCK
120 x 120	1	1,44	29,00	60,48	42	1.218	120 x 120 Natural RC1212	10 x 60	29	15
60 x 120	2	1,44	29,00	50,40	35	1.015	60 x 120 Natural RC6012	10 x 60	29	15
60 x 60	3	1,08	22,00	51,84	48	1.056	60 x 60 Natural RC6060	10 x 60	24	15

Ver el packing de B|Plus en la página / See B|Plus packing on the page 219



Se aconseja uso del Sistema Nivelado
We recommend using Levelling System to fix the tiles
Ver pág. 222 / See page 222

Bellagio Natural 260 x 120 cm. Pavimento Bellagio Natural 120 x 120 cm.



Bellagio

Porcelánico / Porcelain tiles




B|PLUS
LARGE SIZE SURFACES



Bellagio Pulido
260 x 120 cm.

BP2612V



Bellagio Pulido
60 x 60 cm.

PR6060P



Bellagio Pulido
60 x 120 cm.

P6012P

MF



Bellagio Pulido
120 x 120 cm.

P1212V

MF

Variación gráfica | Different patterns: 4
Espesor | Thickness: 7 mm.

Formato / Size	Pz/Box	M ² /Box	Kg/Box	M ² /Pa	Box/Pa	Kg/Pa	Rodapié Corte / Cut Skirting	Size	TR	PCK
120 x 120	1	1,44	29,00	60,48	42	1.218	120 x 120 Pulido RC1212	10 x 60	32	15
60 x 120	2	1,44	29,00	50,40	35	1.015	60 x 120 Pulido RC6012	10 x 60	31	15
60 x 60	3	1,08	22,00	51,84	48	1.056	60 x 60 Pulido RC6060	10 x 60	26	15

Ver el packing de B|Plus en la página / See B|Plus packing on the page 219

Se aconseja uso del Sistema Nivelado
We recommend using Levelling System to fix the tiles
Ver pág. 222 / See page 222

Bellagio Pulido 260 x 120 cm. Pavimento Bellagio Pulido 60 x 120 cm.



Bellagio

Porcelánico / Porcelain tiles



Bellagio Natural 80 x 160 cm. Pavimento Bellagio Natural 120 x 120 cm.



Bellagio Natural
80 x 160 cm. P8016L



Bellagio Pulido
80 x 160 cm. P8016P




Rodapié Corte / Cut Skirting	Size	TR	PCK
80 x 160 Natural RC8016	10 x 80	35	14
80 x 160 Pulido RC8016	10 x 80	37	14

Formato / Size	Pz/Box	M ² /Box	Kg/Box	M ² /Pa	Box/Pa	Kg/Pa
80 x 160	1	1,28	26,00	53,76	42	1.092

Se aconseja uso del Sistema Nivelado
We recommend using Levelling System to fix the tiles
Ver pág. 222 / See page 222

Bellagio

Pasta blanca / White body tiles



Bellagio Satin
40 x 120 cm.

WB4012LB




Bellagio Gloss
40 x 120 cm.

WB4012R



Spine Bellagio Satin
40 x 120 cm.

WB4012LB



Loma Bellagio Gloss
40 x 120 cm.

WB4012R


Pencil Inox Brillo
1,5 x 120 cm.

TR-31
[PCK. 8]

Pencil Inox Mate
1,5 x 120 cm.


TR-31
[PCK. 8]

Pavimento coordinado / Coordinated floor tiles



Bellagio Natural
60 x 60 cm.

PR6060L



Bellagio Pulido
60 x 60 cm.

PR6060P

Formato / Size	Pz/Box	M ² /Box	Kg/Box	M ² /Pa	Box/Pa	Kg/Pa	Rodapié Corte / Cut Skirting	Size	TR	PCK
60 x 60	3	1,08	22,00	51,84	48	1.056	60 x 60 Natural RC6060	10 x 60	24	15
40 x 120	3	1,44	28,00	28,80	20	560	60 x 60 Pulido RC6060	10 x 60	26	15

Se aconseja uso del Sistema Nivelado
We recommend using Levelling System to fix the tiles
Ver pág. 222 / See page 222

Bellagio Gloss 40 x 120 cm. Loma Bellagio Gloss 40 x 120 cm. Pavimento Bellagio Pulido 60 x 60 cm.



Black

Porcelánico / Porcelain tiles



B|PLUS
LARGE SIZE SURFACES



Black Matt
260 x 120 cm.

BP2612E

Espesor | Thickness: 6 mm.



Black Matt
60 x 120 cm.

P6012C



Black Matt
80 x 160 cm.

P8016C

Formato / Size	Pz/Box	M ² /Box	Kg/Box	M ² /Pa	Box/Pa	Kg/Pa	Rodapié Corte / Cut Skirting	Size	TR	PCK
80 x 160	1	1,28	26,00	53,76	42	1.092	60 x 120 Natural RC6012	10 x 60	29	15
60 x 120	2	1,44	29,00	50,40	35	1.015	80 x 160 Natural RC8016	10 x 80	35	14

Vver el packing de B|Plus en la página / See B|Plus packing on the page 219

Se aconseja uso del Sistema Nivelado
We recommend using Levelling System to fix the tiles
Ver pág. 222 / See page 222

Black Matt 80 x 160 cm. Blanco Natural 80 x 160 cm. Pavimento Grafton Grey 120 x 120 cm.

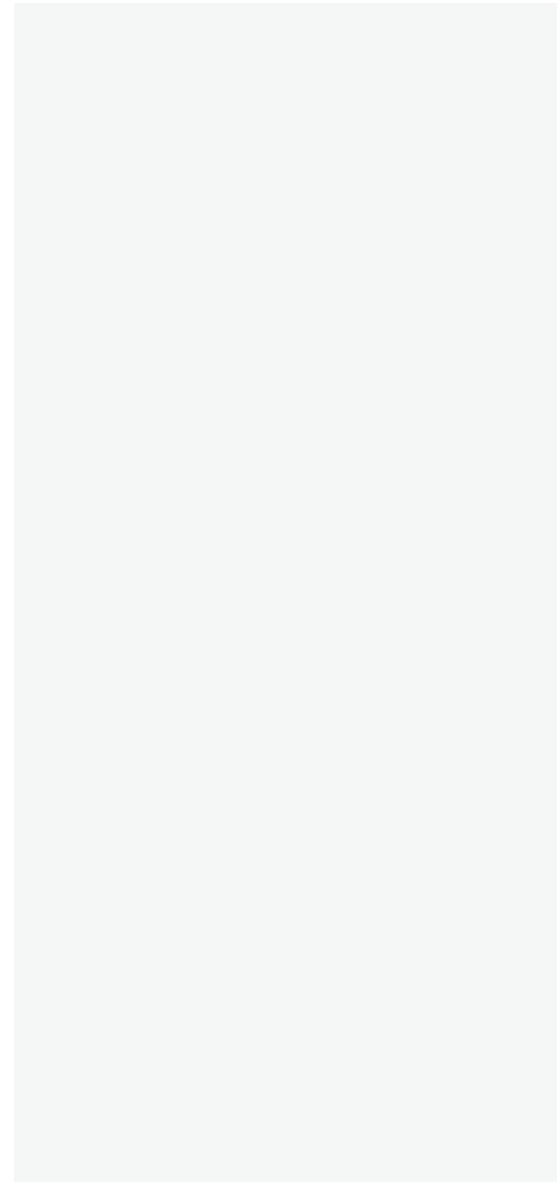


Blanco

Porcelánico / Porcelain tiles



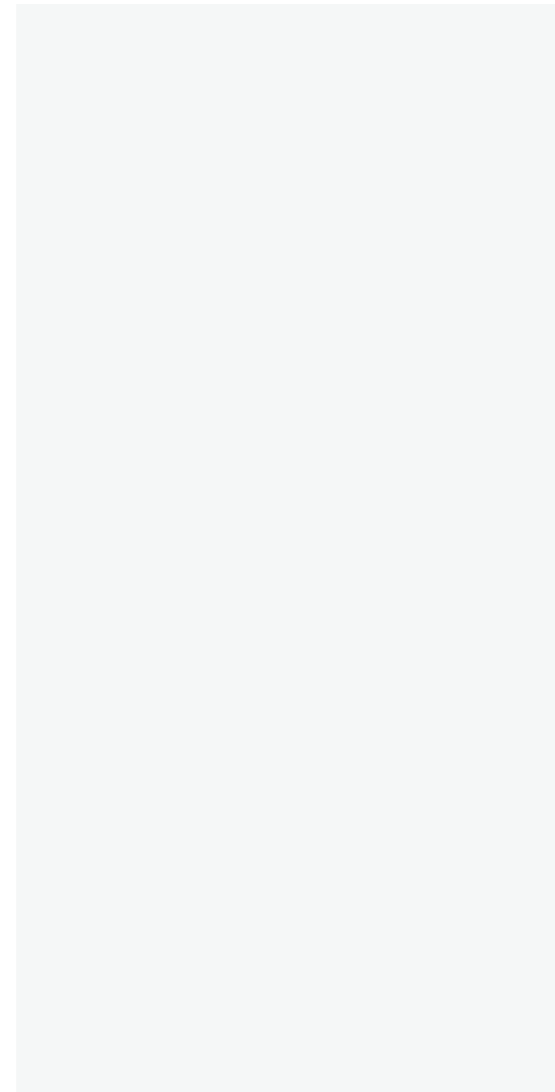
B|PLUS
LARGE SIZE SURFACES



Blanco Natural
260 x 120 cm.

BP2612L

Espesor | Thickness: 6 mm.




Blanco P Natural
240 x 120 cm.

BP2412L

Espesor | Thickness: 6 mm.

Formato / Size	M ² /Piece	Kg/Piece	Piece/Box	M ² /Box	Kg/Crate Content	Kg/Box	Kg/Palet
260 x 120 B Plus Natural	3,12	45,50	21	65,52	956	100	1.056
240 x 120 B Plus Natural	2,88	41,7	21	60,48	876	100	976


 Se aconseja uso del Sistema Nivelado
We recommend using Levelling System to fix the tiles
Ver pág. 222 / See page 222

Blanco Natural 260 x 120 cm. Pavimento Liverpool Maple 20 x 120 cm.




Blanco

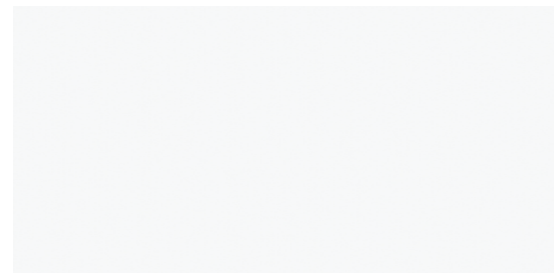
Porcelánico / Porcelain tiles



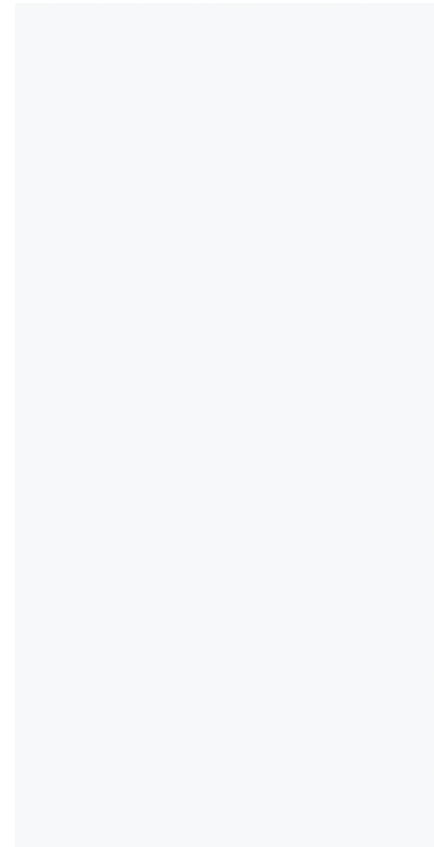
Blanco Natural
60 x 60 cm. Rectificado PR6060L




Blanco Natural
80 x 80 cm. PR8080L



Blanco Natural
60 x 120 cm. P6012L



Blanco Natural
80 x 160 cm. P8016L



Blanco Natural
120 x 120 cm. P1212L

Formato / Size	Pz/Box	M ² /Box	Kg/Box	M ² /Pa	Box/Pa	Kg/Pa	Rodapié Corte / Cut Skirting	Size	TR	PCK
120 x 120	1	1,44	29,00	60,48	42	1.218	120 x 120 Natural RC1212	10 x 60	29	15
60 x 120	2	1,44	29,00	50,40	35	1.015	60 x 120 Natural RC6012	10 x 60	29	15
60 x 60	3	1,08	22,00	51,84	48	1.056	80 x 160 Natural RC8016	10 x 80	35	14
80 x 160	1	1,28	26,00	53,76	42	1.092	80 x 80 Natural RC8080	10 x 80	31	14
80 x 80	2	1,28	26,00	61,44	48	1.248	60 x 60 Natural RC6060	10 x 60	24	15

Se aconseja uso del Sistema Nivelado
We recommend using Levelling System to fix the tiles
Ver pág. 222 / See page 222

Blanco Natural 80 x 160 cm. Balmoral Taupe 80 x 80




Blanco

Porcelánico / Porcelain tiles



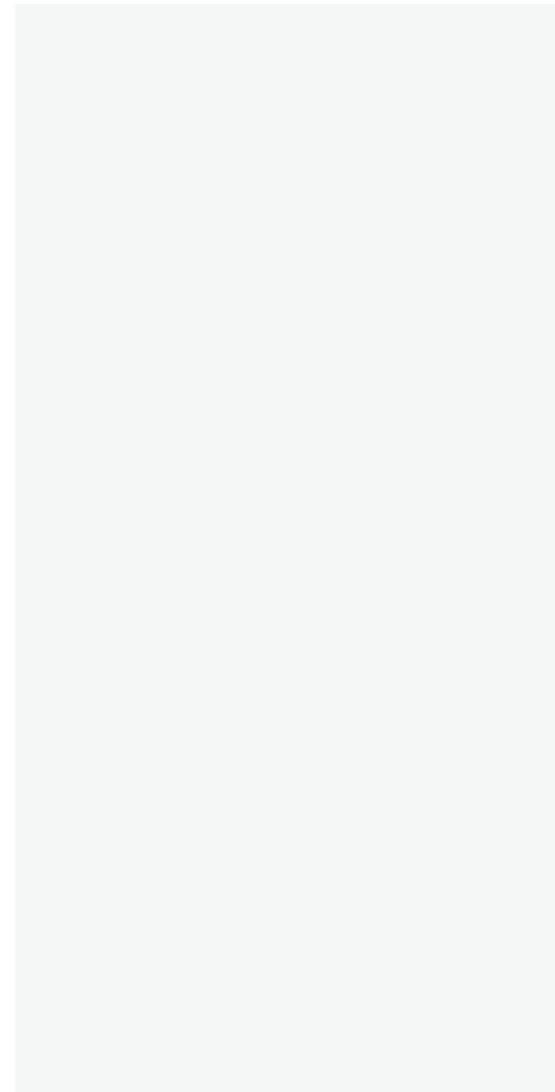
B|PLUS
LARGE SIZE SURFACES



Blanco Pulido
260 x 120 cm.

BP2612V

Espesor | Thickness: 7 mm.




Blanco P Pulido
240 x 120 cm.

BP2412V

Espesor | Thickness: 7 mm.

Formato / Size	M ² /Piece	Kg/Piece	Piece/Box	M ² /Box	Kg/Crate Content	Kg/Box	Kg/Palet
260 x 120 B Plus Pulido / Polished	3,12	52	18	56,16	936	100	1036
240 x 120 B Plus Pulido / Polished	2,88	48	18	51,84	864	100	964


 Se aconseja uso del Sistema Nivelado
We recommend using Levelling System to fix the tiles
Ver pág. 222 / See page 222

Blanco P Pulido 240 x 120 cm. Pavimento Town Taupe 60 x 60 cm. Rectificado.

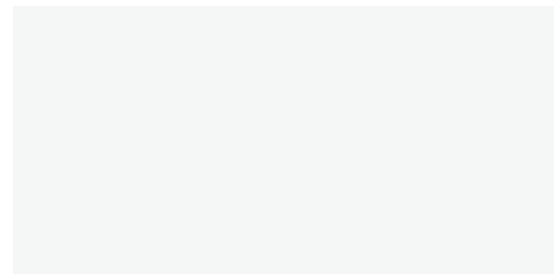


Blanco


Porcelánico / Porcelain tiles



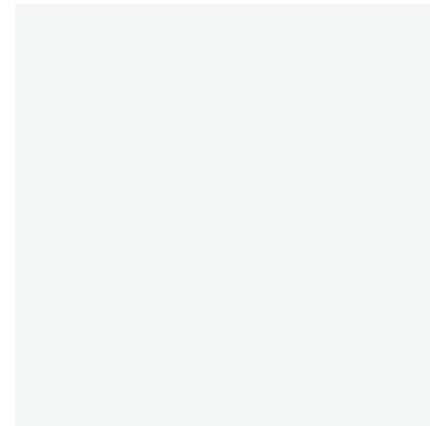
Blanco Pulido
60 x 60 cm. Rectificado PR6060V



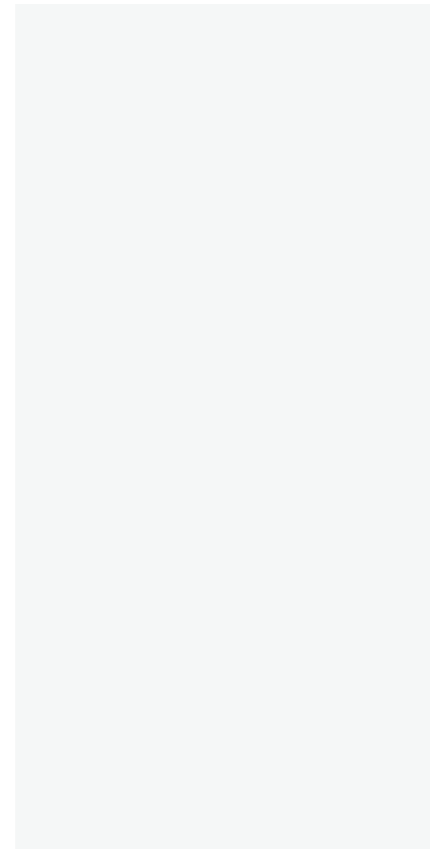
Blanco Pulido
60 x 120 cm. P6012V



Blanco Pulido
120 x 120 cm. P1212V



Blanco Pulido
80 x 80 cm. PR8080V



Blanco Pulido
80 x 160 cm. P8016V

Formato / Size	Pz/Box	M ² /Box	Kg/Box	M ² /Pa	Box/Pa	Kg/Pa	Rodapié Corte / Cut Skirting	Size	TR	PCK
120 x 120	1	1,44	29,00	60,48	42	1.218	120 x 120 Pulido RC1212	10 x 60	32	15
60 x 120	2	1,44	29,00	50,40	35	1.015	60 x 120 Pulido RC6012	10 x 60	31	15
60 x 60	3	1,08	22,00	51,84	48	1.056	80 x 160 Pulido RC8016	10 x 80	37	14
80 x 160	1	1,28	26,00	53,76	42	1.092	80 x 80 Pulido RC8080	10 x 80	33	14
80 x 80	2	1,28	26,00	61,44	48	1.248	60 x 60 Pulido RC6060	10 x 60	26	15

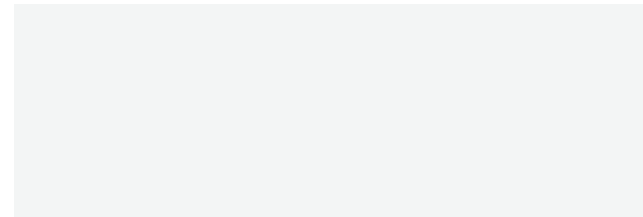
Se aconseja uso del Sistema Nivelado
We recommend using Levelling System to fix the tiles
Ver pág. 222 / See page 222

Blanco Pulido 120 x 120 cm



Blanco Brillo

Pasta Blanca / White body tiles



Blanco Brillo
40 x 120 cm.

WB4012R



Bowtie Blanco Brillo
40 x 120 cm.

WB4012RB



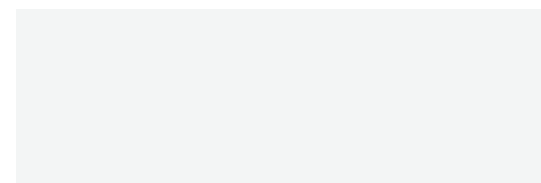
Street Blanco Brillo
40 x 120 cm.

WB4012RB



Pencil Inox Mate
1,5 x 120 cm.

TR-31
[PCK. 8]



White Gloss
33,3 x 100 cm.

WB3310R



Waves White Gloss
33,3 x 100 cm.

WB3310R

Formato / Size	Pz/Box	M ² /Box	Kg/Box	M ² /Pa	Box/Pa	Kg/Pa
33,3 x 100	4	1,33	25,00	48	63,84	1.200
40 x 120	3	1,44	28,00	28,80	20	560




Se aconseja uso del Sistema Nivelado
We recommend using Levelling System to fix the tiles
Ver pág. 222 / See page 222

Blanco Brillo 40 x 120 cm. Twine Blanco Brillo 40 x 120 cm. Pavimento Phuket Mix Silver 60 x 60 cm. Rectificado



Blanco Brillo

Pasta Blanca / White body tiles



Blanco Brillo
30 x 90 cm.

WB3090R




Shutter Blanco Brillo
30 x 90 cm.

WB3090RB



Wellen Blanco Brillo
30 x 90 cm.

WB3090R



Optic Blanco Brillo
30 x 90 cm.

WB3090R



Dune Blanco Brillo
30 x 90 cm.

WB3090R

Formato / Size	Pz/Box	M ² /Box	Kg/Box	M ² /Pa	Box/Pa	Kg/Pa
30 x 90	4	1,08	20,50	51,84	48	984



Se aconseja uso del Sistema Nivelado
We recommend using Levelling System to fix the tiles
Ver pág. 222 / See page 222



Blanco Brillo 30 x 90 cm. Wellen Blanco Brillo 30 x 90 cm. Pavimento Eleganza Roble 20 x 114 cm.

Blanco

Pasta Blanca / White body tiles



Blanco Mate 30 x 60 cm.	WB3060L	Blanco Brillo 30 x 60 cm.	WB3060R
Ona Blanco Mate 30 x 60 cm.	WB3060L	Ona Blanco Brillo 30 x 60 cm.	WB3060R
Dune Blanco Mate 30 x 60 cm.	WB3060L	Dune Blanco Brillo 30 x 60 cm.	WB3060R
Strass Blanco Mate 30 x 60 cm.	WB3060L	Strass Blanco Brillo 30 x 60 cm.	WB3060R
Moldura Excellence Silver 2,5 x 60 cm.	TR- 33 [PC. 11]		

Blanco Mate 30 x 60 cm. Ona Blanco Mate 30 x 60 cm. Moldura Excellence Silver 2,5 x 60 cm. Pavimento Hardwood Ivory 20 x 114 cm.



Formato / Size	Pz/Box	M ² /Box	Kg/Box	M ² /Pa	Box/Pa	Kg/Pa
30 x 60	7	1,26	21,00	75,60	60	1.260

Se aconseja uso del Sistema Nivelado
We recommend using Levelling System to fix the tiles
Ver pág. 222 / See page 222

Blossom

Porcelánico / Porcelain tiles



B|PLUS
LARGE SIZE SURFACES




Blossom
260 x 120 cm.

BP2612R

Variación gráfica | Different patterns: 1
Espesor | Thickness: 6 mm.

Formato / Size	M ² /Piece	Kg/Piece	Piece/Box	M ² /Box	Kg/Crate Content	Kg/Box	Kg/Pallet
260 x 120 B Plus	3,12	45,50	21	65,52	956	100	1.056

 Se aconseja uso del Sistema Nivelado
We recommend using Levelling System to fix the tiles
Ver pág. 222 / See page 222




Blossom 260 x 120 cm. Pavimento Asphalt Off White 120 x 120 cm.

Boulevard

Pasta Blanca / White body tiles



Boulevard Natural 40 x 120 cm. WB4012L



Boulevard Caramel 40 x 120 cm. WB4012L



Tetrís Boulevard Natural 40 x 120 cm. WB4012R



Tetrís Boulevard Caramel 40 x 120 cm. WB4012R

Pencil Inox Mate 1,5 x 120 cm.

Pencil Inox Brillo 1,5 x 120 cm.



Wand Boulevard Caramel 40 x 120 cm. WB4012LB

Pavimento Coordinado / Coordinated floor tiles



Boulevard Natural 60 x 60 cm. Rectificado PR6060L



Boulevard Caramel 60 x 60 cm. Rectificado PR6060L

Formato / Size	Pz/Box	M ² /Box	Kg/Box	M ² /Pa	Box/Pa	Kg/Pa	Rodapié Corte / Cut Skirting	Size	TR	PCK
40 x 120	3	1,44	28,00	28,80	20	560	60 x 60 Natural RC6060	10 x 60	24	15
60 x 60	3	1,08	22,00	51,84	48	1.056				

Se aconseja uso del Sistema Nivelado
We recommend using Levelling System to fix the tiles
Ver pág. 222 / See page 222

Boulevard Natural 40 x 120 cm. Wand Boulevard Caramel 40 x 120 cm. Pavimento Boulevard Natural 60 x 60 cm. Rectificado



Boulevard

Pasta Blanca / White body tiles



Boulevard Perla
40 x 120 cm. WB4012L




Wand Boulevard Perla
40 x 120 cm. WB4012LB



Tetris Boulevard Perla
40 x 120 cm. WB4012R

Pavimento Coordinado / Coordinated floor tiles



Boulevard Perla
60 x 60 cm. Rectificado PR6060L

Formato / Size	Pz/Box	M ² /Box	Kg/Box	M ² /Pa	Box/Pa	Kg/Pa	Rodapié Corte / Cut Skirting	Size	TR	PCK
40 x 120	3	1,44	28,00	28,80	20	560	60 x 60 Natural RC6060	10 x 60	24	15
60 x 60	3	1,08	22,00	51,84	48	1.056				

Se aconseja uso del Sistema Nivelado
We recommend using Levelling System to fix the tiles
Ver pág. 222 / See page 222

Tetris Boulevard Perla 40 x 120 cm. Boulevard Perla 40 x 120 cm. Pavimento Boulevard Perla 60 x 60 cm. Rectificado



Boutonne

Porcelánico / Porcelain tiles



Boutonne Fresno Pulido
20 x 120 cm. P2012P



Boutonne Cognac Pulido
20 x 120 cm. P2012RP



Boutonne Noir Pulido
20 x 120 cm. P2012RP



Boutonne Cognac Pulido 20 x 120 cm.

Rodapié Corte / Cut Skirting	Size	TR	PCK
20 x 120 Pulido RC2012	10 x 60	27	15

Formato / Size	Pz/Box	M ² /Box	Kg/Box	M ² /Pa	Box/Pa	Kg/Pa
20 x 120	5	1,20	24,00	54,00	45	1.080

Ejemplos de colocación / Examples of placement



Se aconseja uso del Sistema Nivelado
We recommend using Levelling System to fix the tiles
Ver pág. 222 / See page 222

Brunswick

Porcelánico / Porcelain tiles



MF



MF

Brunswick Ceniza
80 x 160 cm.

P8016LB

Brunswick Ceniza
80 x 80 cm.

PR8080LB

Rodapié / Skirting	Size	TR	PCK
80 x 160 Natural RC8016	10 x 80	35	14
80 x 80 Natural RC8080	10 x 80	31	14

Formato / Size	Pz/Box	M ² /Box	Kg/Box	M ² /Pa	Box/Pa	Kg/Pa
80 x 160	1	1,28	26,00	53,76	42	1.092
80 x 80	2	1,28	26,00	61,44	48	1.248

Se aconseja uso del Sistema Nivelado
We recommend using Levelling System to fix the tiles
Ver pág. 222 / See page 222



Brunswick Ceniza 80 x 80 cm. Rectificado

Brunswick

Porcelánico / Porcelain tiles



B&out



Brunswick Ceniza
60 x 60 cm. Rectificado PR6060L



Brunswick Ceniza
60 x 60 cm. Espesorado Anti-slip PR6060BES



Brunswick Ceniza
60 x 120 cm. P6012L



Brunswick Ceniza
60 x 120 cm. Espesorado Anti-slip P6012BES



Rodapié Corte / Cut Skirting	Size	TR	PCK
60 x 120 Natural RC6012	10 x 60	29	15
60 x 60 Natural RC6060	10 x 60	24	15

Formato / Size	Pz/Box	M ² /Box	Kg/Box	M ² /Pa	Box/Pa	Kg/Pa
60 x 120	2	1,44	29,00	50,40	35	1.015
60 x 60	3	1,08	22,00	51,84	48	1.056
60 x 120 Espesorado	1	0,72	32,50	23,04	32	1.040
60 x 60 Espesorado	2	0,72	32,50	23,04	32	1.040

Se aconseja uso del Sistema Nivelado
We recommend using Levelling System to fix the tiles
Ver pág. 222 / See page 222

Porcelánico espesorado 20mm
Thickened porcelain tile 20mm

Brunswick Ceniza 60 x 120 cm. Espesorado Anti-slip, Brunswick Ceniza 60 x 60 cm. Espesorado Anti-slip



Brunwich

Porcelánico / Porcelain tiles



MF
C

Brunwich Acero
80 x 160 cm.

P8016R



MF
C

Brunwich Acero
80 x 80 cm.

PR8080R

Rodapié / Skirting	Size	TR	PCK
80 x 160 Natural RC8016	10 x 80	35	14
80 x 80 Natural RC8080	10 x 80	31	14

Formato / Size	Pz/Box	M ² /Box	Kg/Box	M ² /Pa	Box/Pa	Kg/Pa
80 x 160	1	1,28	26,00	53,76	42	1.092
80 x 80	2	1,28	26,00	61,44	48	1.248

Se aconseja uso del Sistema Nivelado
We recomend using Levelling System to fix the tiles
Ver pág. 222 / See page 222

Pavimento Brunwich Cromo 60 x 60 cm. Rectificado



Brunwich

Porcelánico / Porcelain tiles



B&out



Brunwich Acero
60 x 60 cm. Rectificado PR6060L



Brunwich Acero
60 x 60 cm. Esesorado Anti- slip PR6060BSE



Brunwich Acero
60 x 120 cm. P6012R



Brunwich Acero
60 x 120 cm. Esesorado Anti- slip P6012BSE



Rodapié Corte / Cut Skirting	Size	TR	PCK
60 x 120 Natural RC6012	10 x 60	29	15
60 x 60 Natural RC6060	10 x 60	24	15

Formato / Size	Pz/Box	M ² /Box	Kg/Box	M ² /Pa	Box/Pa	Kg/Pa
60 x 120	2	1,44	29,00	50,40	35	1.015
60 x 60	3	1,08	22,00	51,84	48	1.056
60 x 120 Esesorado	1	0,72	32,50	23,04	32	1.040
60 x 60 Esesorado	2	0,72	32,50	23,04	32	1.040

Se aconseja uso del Sistema Nivelado
We recommend using Levelling System to fix the tiles
Ver pág. 222 / See page 222

Porcelánico esesorado 20mm
Thickened porcelain tile 20mm

Brunwich Acero 60 x 120 cm. Pavimento Brunwich Acero 60 x 60 cm. Esesorado Anti-slip



Brunswick

Porcelánico / Porcelain tiles



B&out



Brunswick Cromo
60 x 60 cm. Rectificado PR6060L



Brunswick Cromo
60 x 60 cm. Espesorado Anti- slip PR6060BSE



Brunswick Cromo
60 x 120 cm. P6012R



Brunswick Cromo
60 x 120 cm. Espesorado Anti- slip P6012BSE



Rodapié Corte / Cut Skirting	Size	TR	PCK
60 x 120 Natural RC6012	10 x 60	29	15
60 x 60 Natural RC6060	10 x 60	24	15

Formato / Size	Pz/Box	M ² /Box	Kg/Box	M ² /Pa	Box/Pa	Kg/Pa
60 x 120	2	1,44	29,00	50,40	35	1.015
60 x 60	3	1,08	22,00	51,84	48	1.056
60 x 120 Espesorado	1	0,72	32,50	23,04	32	1.040
60 x 60 Espesorado	2	0,72	32,50	23,04	32	1.040

Se aconseja uso del Sistema Nivelado
We recommend using Levelling System to fix the tiles
Ver pág. 222 / See page 222

Porcelánico espesorado 20mm
Thickened porcelain tile 20mm



Brunswick Cromo 60 x 60 cm. Rectificado

Carpatos

Porcelánico / Porcelain tiles

Carpatos Natural 29,5 x 120 cm.



Carpatos Natural
29,5 x 120 cm.
29,5 x 120 cm. Anti-Slip

P2912L
P2912R



Carpatos Natural
20 x 120 cm.
20 x 120 cm. Anti-Slip

P2012L
P2012R




Carpatos Roble
29,5 x 120 cm.

P2912L



Carpatos Roble
20 x 120 cm.

P2012L



Carpatos Nogal
29,5 x 120 cm.

P2912L



Carpatos Nogal
20 x 120 cm.

P2012L

Formato / Size	Pz/Box	M ² /Box	Kg/Box	M ² /Pa	Box/Pa	Kg/Pa	Rodapié Corte / Cut Skirting	Size	TR	PCK
29,5 x 120	3	1,06	22,00	50,88	48	1.056	29,5 x 120 / 20 x 120 Natural	10 x 60	25	15
20 x 120	5	1,20	24,00	54,00	45	1.080				

Ejemplos de colocación / Examples of placement



Se aconseja uso del Sistema Nivelado
We recommend using Levelling System to fix the tiles
Ver pág. 222 / See page 222



Carpatos

Porcelánico / Porcelain tiles




Carpatos Gris
29,5 x 120 cm.
29,5 x 120 cm. Anti-Slip

P2912L
P2912R




Carpatos Gris
20 x 120 cm.
20 x 120 cm. Anti-Slip

P2012L
P2012R



Carpatos Anthracite
29,5 x 120 cm.

P2912R



Carpatos Anthracite
20 x 120 cm.

P2012R

Rodapié Corte / Cut Skirting	Size	TR	PCK
29,5 x 120 Natural RC2912	10 x 60	25	15
20 x 120 Natural RC2012	10 x 60	25	15

Formato / Size	Pz/Box	M ² /Box	Kg/Box	M ² /Pa	Box/Pa	Kg/Pa
29,5 x 120	3	1,06	22,00	50,88	48	1.056
20 x 120	5	1,20	24,00	54,00	45	1.080

Ejemplos de colocación / Examples of placement



Se aconseja uso del Sistema Nivelado
We recommend using Levelling System to fix the tiles
Ver pág. 222 / See page 222



Carpatos Gris 20 x 120 cm.

Cayenne

Porcelánico / Porcelain tiles



Cayenne
20 x 114 cm.

P2014LB

Cayenne 20 x 114 cm.



Rodapié Corte / Cut Skirting	Size	TR	PCK
20 x 114 Natural RC2014	10 x 57	25	15

Formato / Size	Pz/Box	M ² /Box	Kg/Box	M ² /Pa	Box/Pa	Kg/Pa
20 x 114	5	1,14	24,00	51,30	45	1.080

Ejemplos de colocación / Examples of placement



Se aconseja uso del Sistema Nivelado
We recommend using Levelling System to fix the tiles
Ver pág. 222 / See page 222

Clinker

Pasta blanca / White body tiles




Clinker Snow
40 x 120 cm.

WB4012RB



Corn Clinker Snow
40 x 120 cm.

WB4012RB




Clinker Dark
40 x 120 cm.

WB4012RO



Corn Clinker Dark
40 x 120 cm.

WB4012RO



Clinker Snow
30 x 90 cm.

WB3090RB



Cape Clinker Snow
30 x 90 cm.

WB3090RB




Clinker Dark
30 x 90 cm.

WB3090RO



Cape Clinker Dark
30 x 90 cm.

WB3090RO



Cape Clinker Bronze
30 x 90 cm.

WB3090B



Cape Clinker Metallic
30 x 90 cm.

WB3090M

Formato / Size	Pz/Box	M ² /Box	Kg/Box	M ² /Pa	Box/Pa	Kg/Pa
40 x 120	3	1,44	28,00	28,80	20	560
30 x 90	4	1,08	20,50	51,84	48	984

Se aconseja uso del Sistema Nivelado
We recomend using Levelling System to fix the tiles
Ver pág. 222 / See page 222

Se aconseja limpieza con productos no ácidos
Cleaning with non-cid products is advised

Clinker Snow 30 x 90 cm. Cape Clinker Snow 30 x 90 cm. Pavimento Unik Ash Natural 80 x 80 cm.



Code

Pasta Blanca / White body tiles



Code Sand
40 x 120 cm. WB4012L



Code White
40 x 120 cm. WB4012L




Tesla Code Sand
40 x 120 cm. WB4012L




Tesla Code White
40 x 120 cm. WB4012L

Moldura Excellence Golden TR- 33
2,5 x 60 cm. [PCK. 11]



Code Silver
40 x 120 cm. WB4012L



Tesla Code Silver
40 x 120 cm. WB4012L

Formato / Size	Pz/Box	M ² /Box	Kg/Box	M ² /Pa	Box/Pa	Kg/Pa
40 x 120	3	1,44	28,00	28,80	20	560



Se aconseja uso del Sistema Nivelado
We recomend using Levelling System to fix the tiles
Ver pág. 222 / See page 222

Code White 40 x 120 cm. Tesla Code White 40 x 120 cm.



Cream

Porcelánico / Porcelain tiles



Cream Natural
260 x 120 cm.

BP2612L


Espeŝor | Thickness: 6 mm.

Cream Pulido
260 x 120 cm.


BP2612P

Espeŝor | Thickness: 7 mm.

Formato / Size	M ² /Piece	Kg/Piece	Piece/Box	M ² /Box	Kg/Crate Content	Kg/Box	Kg/Palet
260 x 120 B Plus Natural	3,12	45,50	21	65,52	956	100	1.056,00
260 x 120 B Plus Pulido / Polished	3,12	52	18	56,16	936	100	1.036,00

 Se aconseja uso del Sistema Nivelado
We recommend using Levelling System to fix the tiles
Ver pág. 222 / See page 222

Crema Pulido 260 x 120 cm. Pavimento Boutonne Cognac. 20 x 120 cm.



Cream Chamber

Porcelánico / Porcelain tiles



B|PLUS
LARGE SIZE SURFACES



Cream Chamber Natural
240 x 120 cm.

BP2412L



Cream Chamber Natural
60 x 120 cm.

P6012L



Cream Chamber Natural
120 x 120 cm.

P1212L



Variación gráfica | Different patterns: 4
Espesor | Thickness: 6 mm.

Formato / Size	Pz/Box	M ² /Box	Kg/Box	M ² /Pa	Box/Pa	Kg/Pa	Rodapié Corte / Cut Skirting	Size	TR	PCK
120 x 120	1	1,44	29,00	60,48	42	1.218	120 x 120 Natural RC1212	10 x 60	29	15
60 x 120	2	1,44	29,00	50,40	35	1.015	60 x 120 Natural RC6012	10 x 60	29	15

Ver el packing de B|Plus en la página / See B|Plus packing on the page 219

Se aconseja uso del Sistema Nivelado
We recommend using Levelling System to fix the tiles
Ver pág. 222 / See page 222

Cream Chamber 60 x 120 cm. Pavimento Cream Chamber 120 x 120 cm.



Cream Chamber

Porcelánico / Porcelain tiles



B|PLUS
LARGE SIZE SURFACES



Cream Chamber Pulido
240 x 120 cm.

BP2412P



MF

Cream Chamber Pulido
60 x 120 cm.

P6012P



MF

Cream Chamber Pulido
120 x 120 cm.

P1212P

Variación gráfica | Different patterns: 4
Espesor | Thickness: 7 mm.

Formato / Size	Pz/Box	M ² /Box	Kg/Box	M ² /Pa	Box/Pa	Kg/Pa	Rodapié Corte / Cut Skirting	Size	TR	PCK
120 x 120	1	1,44	29,00	60,48	42	1.218	120 x 120 Pulido RC1212	10 x 60	32	15
60 x 120	2	1,44	29,00	50,40	35	1.015	60 x 120 Pulido RC6012	10 x 60	31	15

Ver el packing de B|Plus en la página / See B|Plus packing on the page 219

Se aconseja uso del Sistema Nivelado
We recommend using Levelling System to fix the tiles
Ver pág. 222 / See page 222



Cream Chamber Pulido 60 x 120 cm. Pavimento Cream Chamber Pulido 120 x 120 cm.

Drake

Porcelánico / Porcelain tiles

Drake Anthracite 20 x 114 cm.



Drake Teak
20 x 114 cm.
20 x 114 cm. Anti-Slip
P2014L
P2014R



Drake Chestnut
20 x 114 cm.
P2014L



Drake Cherry
20 x 114 cm.
P2014L



Drake Silver
20 x 114 cm.
20 x 114 cm. Anti-Slip
P2014L
P2014R



Drake Anthracite
20 x 114 cm.
P2014L

Rodapié Corte / Cut Skirting	Size	TR	PCK
20 x 114 Natural RC2014	10 x 57	25	15

Formato / Size	Pz/Box	M ² /Box	Kg/Box	M ² /Pa	Box/Pa	Kg/Pa
20 x 114	5	1,14	24,00	51,30	45	1.080

Ejemplos de colocación / Examples of placement




Se aconseja uso del Sistema Nivelado
We recommend using Levelling System to fix the tiles
Ver pág. 222 / See page 222



District

Porcelánico / Porcelain tiles



District Silver
60 x 120 cm.

P6012L



District Grey
60 x 120 cm.

P6012L

District Silver 60 x 120 cm. Pavimento District Grey 60 x 120 cm.



Rodapié / Skirting	Size	TR	PCK
60 x 120 Natural RC6012	10 x 60	29	15

Formato / Size	Pz/Box	M ² /Box	Kg/Box	Box/Pa	M ² /Pa	Kg/Pa
60 x 120	2	1,44	29,00	50,40	35	1.015

Se aconseja uso del Sistema Nivelado
We recommend using Levelling System to fix the tiles
Ver pág. 222 / See page 222

Ducale

Porcelánico / Porcelain tiles



B|PLUS
LARGE SIZE SURFACES



Ducale Cedar
60 x 120 cm. P6012L



Ducale Cedar
26 x 160
26 x 160 cm. Anti-Slip P2616L
P2616R



Ducale Cedar
29,5 x 120
29,5 x 120 cm. Anti-Slip P2912L
P2912R



Ducale Cedar
20 x 120
20 x 120 cm. Anti-Slip P2012L
P2012R

Ducale Cedar
260 x 120 cm. BP2612L

Variación gráfica | Different patterns: 6

Espesor | Thickness: 6 mm.

Formato / Size	Pz/Box	M ² /Box	Kg/Box	M ² /Pa	Box/Pa	Kg/Pa	Rodapié Corte / Cut Skirting	Size	TR	PCK
60 x 120	2	1,44	29,00	50,40	35	1.015	60 x 120 Natural RC6012	10 x 60	29	15
26 x 160	3	1,25	26,00	60,00	48	1.248	26 x 160 Natural RC2616	10 x 80	35	14
29,5 x 120	3	1,06	22,00	50,88	48	1.056	29,5 x 120 Natural RC2912	10 x 60	25	15
20 x 120	5	1,20	24,00	54,00	45	1.080	20 x 120 Natural RC2012	10 x 60	25	15

Ver el packing de B|Plus en la página / See B|Plus packing on the page 219

Se aconseja uso del Sistema Nivelado
We recommend using Levelling System to fix the tiles
Ver pág. 222 / See page 222

Ducale Cedar 260 x 120 cm. Pavimento Ducale Cedar 60 x 120 cm.



Ducale

Porcelánico / Porcelain tiles



BPLUS
LARGE SIZE SURFACES



Ducale Henna
260 x 120 cm.

BP2612R




Ducale Henna
60 x 120 cm.

P6012R



Ducale Henna
26 x 160 cm.

P2616R



Ducale Henna
20 x 120 cm. Anti-Slip



P2012R
P2012E

Variación gráfica | Different patterns: 6

Espesor | Thickness: 6 mm.

Formato / Size	Pz/Box	M ² /Box	Kg/Box	M ² /Pa	Box/Pa	Kg/Pa	Rodapié Corte / Cut Skirting	Size	TR	PCK
60 x 120	2	1,44	29,00	50,40	35	1.015	60 x 120 Natural RC6012	10 x 60	29	15
26 x 160	3	1,25	26,00	60,00	48	1.248	26 x 160 Natural RC2616	10 x 80	35	14
20 x 120	5	1,20	24,00	54,00	45	1.080	20 x 120 Natural RC2012	10 x 60	25	15

Ver el packing de B|Plus en la página / See B|Plus packing on the page 219

Se aconseja uso del Sistema Nivelado
We recommend using Levelling System to fix the tiles
Ver pág. 222 / See page 222

Ducale Henna 20 x 120 cm. Ducale Henna Anti-Slip 20 x 120 cm.



Ducale

Porcelánico / Porcelain tiles



B|PLUS
LARGE SIZE SURFACES



Ducale Moon
260 x 120 cm.

BP2612L




Ducale Moon
60 x 120 cm.

P6012L



Ducale Moon
26 x 160
26 x 160 cm. Anti-Slip

P2616L
P2616R



Ducale Moon
29,5 x 120
29,5 x 120 cm. Anti-Slip

P2912L
P2912R



Ducale Moon
20 x 120
20 x 120 cm. Anti-Slip

P2012L
P2012R

Variación gráfica | Different patterns: 6

Espesor | Thickness: 6 mm.

Formato / Size	Pz/Box	M ² /Box	Kg/Box	M ² /Pa	Box/Pa	Kg/Pa	Rodapié Corte / Cut Skirting	Size	TR	PCK
60 x 120	2	1,44	29,00	50,40	35	1.015	60 x 120 Natural RC6012	10 x 60	29	15
26 x 160	3	1,25	26,00	60,00	48	1.248	26 x 160 Natural RC2616	10 x 80	35	14
29,5 x 120	3	1,06	22,00	50,88	48	1.056	29,5 x 120 Natural RC2912	10 x 60	25	15
20 x 120	5	1,20	24,00	54,00	45	1.080	20 x 120 Natural RC2012	10 x 60	25	15

Ver el packing de B|Plus en la página / See B|Plus packing on the page 219



Se aconseja uso del Sistema Nivelado
We recommend using Levelling System to fix the tiles
Ver pág. 222 / See page 222

Ducale Moon 60 x 120 cm. Pavimento Ducale Moon 60 x 120 cm.



Ducale

Porcelánico / Porcelain tiles



BPLUS
LARGE SIZE SURFACES



Ducale Grey
260 x 120 cm.

BP2612L




Ducale Grey
60 x 120 cm.

P6012L



Ducale Grey
26 x 160 cm.

P2616L



Ducale Grey
20 x 120
20 x 120 cm. Anti-Slip



Anti-Slip



Anti-Slip

Variación gráfica | Different patterns: 6

Espesor | Thickness: 6 mm.

Formato / Size	Pz/Box	M ² /Box	Kg/Box	M ² /Pa	Box/Pa	Kg/Pa	Rodapié Corte / Cut Skirting	Size	TR	PCK
60 x 120	2	1,44	29,00	50,40	35	1.015	60 x 120 Natural RC6012	10 x 60	29	15
26 x 160	3	1,25	26,00	60,00	48	1.248	26 x 160 Natural RC2616	10 x 80	35	14
20 x 120	5	1,20	24,00	54,00	45	1.080	20 x 120 Natural RC2012	10 x 60	25	15

Ver el packing de B|Plus en la página / See B|Plus packing on the page 219

Se aconseja uso del Sistema Nivelado
We recommend using Levelling System to fix the tiles
Ver pág. 222 / See page 222

Ducale Moon 260 x 120 cm. Pavimento Ducale Grey 20 x 120 cm.



Ducale


Pasta blanca / White body tiles



Badet Ducale Cedar *
40 x 120 cm. WB4012R



Badet Ducale Moon *
40 x 120 cm. WB4012R



Badet Ducale Henna *
40 x 120 cm. WB4012R



Badet Ducale Grey *
40 x 120 cm. WB4012R

*Pieza con colocación / Piece with placement



Chess Ducale Cedar
33,3 x 100 cm. WB3310R



Chess Ducale Moon
33,3 x 100 cm. WB3310R



Chess Ducale Henna
33,3 x 100 cm. WB3310R



Chess Ducale Grey
33,3 x 100 cm. WB3310R

Formato / Size	Pz/Box	M ² /Box	Kg/Box	M ² /Pa	Box/Pa	Kg/Pa
40 x 120	3	1,44	28,00	28,80	20	560
33,3 x 100	4	1,33	25,00	63,84	48	1.200

Se aconseja uso del Sistema Nivelado
We recommend using Levelling System to fix the tiles
Ver pág. 222 / See page 222


Chess Ducale Grey 33,3 x 100 cm. Neve Satin 33,3 x 100 cm. Pavimento Ducale Grey 20 x 120 cm.



Elbrus

Porcelánico / Porcelain tiles

Elbrus 20 x 120 cm.



Elbrus*
20 x 120 cm.

P2012R

*Modelo creado con diversidad de gráficas
Model created with several graphs



Rodapié Corte / Cut Skirting	Size	TR	PCK
20 x 120 Natural RC2012	10 x 60	25	15

Formato / Size	Pz/Box	M ² /Box	Kg/Box	M ² /Pa	Box/Pa	Kg/Pa
20 x 120	5	1,20	24,00	54,00	45	1.080

Ejemplos de colocación / Examples of placement



Se aconseja uso del Sistema Nivelado
We recommend using Levelling System to fix the tiles
Ver pág. 222 / See page 222

Eleganza

Porcelánico / Porcelain tiles



Eleganza Natural
20 x 114 cm. P2014LB



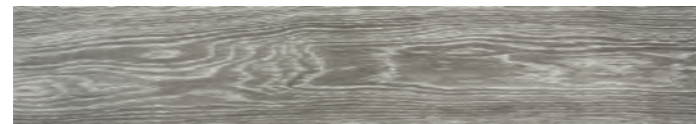
Eleganza Roble
20 x 114 cm. P2014LB



Eleganza Nogal
20 x 114 cm. P2014LB



Eleganza Silver
20 x 114 cm. P2014LB



Eleganza Grey
20 x 114 cm. P2014LB



Eleganza Natural 20 x 114 cm.

Rodapié Corte / Cut Skirting -	Size	TR	PCK
20 x 114 Natural RC2014	10 x 57	25	15

Formato / Size	Pz/Box	M ² /Box	Kg/Box	M ² /Pa	Box/Pa	Kg/Pa
20 x 114	5	1,14	24,00	51,30	45	1.080

Ejemplos de colocación / Examples of placement



Se aconseja uso del Sistema Nivelado
We recommend using Levelling System to fix the tiles
Ver pág. 222 / See page 222

Elyt

Porcelánico / Porcelain tiles



B|PLUS
LARGE SIZE SURFACES



Elyt Pulido
260 x 120 cm.

BP2612P



MF

Elyt Pulido
60 x 120 cm.

P6012P



MF

Elyt Pulido
120 x 120 cm.

P1212P

Variación gráfica | Different patterns: 4


Espesor | Thickness: 7 mm.

Formato / Size	Pz/Box	M ² /Box	Kg/Box	M ² /Pa	Box/Pa	Kg/Pa	Rodapié / Skirting	Size	TR	PCK
120 x 120	1	1,44	29,00	60,48	42	1.218	120 x 120 Pulido RC1212	10 x 60	32	15
60 x 120	2	1,44	29,00	50,40	35	1.015	60 x 120 Pulido RC6012	10 x 60	31	15

Ver el packing de B|Plus en la página / See B|Plus packing on the page 219

Se aconseja uso del Sistema Nivelado
We recommend using Levelling System to fix the tiles
Ver pág. 222 / See page 222

Elyt 260 x 120 cm. Pavimento Edges Cenere 60 x 120 cm.



Eternal

Porcelánico / Porcelain tiles




B|PLUS
LARGE SIZE SURFACES



Eternal Cream Natural
260 x 120 cm.

BP2612L



Eternal Cream Natural
60 x 60 cm. PR6060L
60 x 60 cm. Anti-Slip Rect. PR6060R



Eternal Cream Natural
60 x 120 cm.

P6012L



Eternal Cream Natural
120 x 120 cm.

P1212L



Variación gráfica | Different patterns: 4

Espesor | Thickness: 6 mm.

Formato / Size	Pz/Box	M ² /Box	Kg/Box	M ² /Pa	Box/Pa	Kg/Pa	Rodapié / Skirting	Size	TR	PCK
120 x 120	1	1,44	29,00	60,48	42	1.218	120 x 120 Natural RC1212	10 x 60	29	15
60 x 120	2	1,44	29,00	50,40	35	1.015	60 x 120 Natural RC6012	10 x 60	29	15
60 x 60	3	1,08	22,00	51,84	48	1.056	60 x 60 Natural RC6060	10 x 60	24	15

Ver el packing de B|Plus en la página / See B|Plus packing on the page 219



Se aconseja uso del Sistema Nivelado
We recommend using Levelling System to fix the tiles
Ver pág. 222 / See page 222

Eternal Cream Natural 260 x 120 cm. Pavimento Eternal Cream Natural 120 x 120 cm.




Eternal

Porcelánico / Porcelain tiles



B|PLUS
LARGE SIZE SURFACES



Eternal Cream Pulido
260 x 120 cm.


BP2612P



MF

Eternal Cream Pulido
60 x 120 cm.

P6012P



MF

Eternal Cream Pulido
120 x 120 cm.

P1212P

Variación gráfica | Different patterns: 4
Espesor | Thickness: 7 mm.

Formato / Size	Pz/Box	M ² /Box	Kg/Box	M ² /Pa	Box/Pa	Kg/Pa	Rodapié / Skirting	Size	TR	PCK
120 x 120	1	1,44	29,00	60,48	42	1.218	120 x 120 Pulido RC1212	10 x 60	32	15
60 x 120	2	1,44	29,00	50,40	35	1.015	60 x 120 Pulido RC6012	10 x 60	31	15

Ver el packing de B|Plus en la página / See B|Plus packing on the page 219

Se aconseja uso del Sistema Nivelado
We recommend using Levelling System to fix the tiles
Ver pág. 222 / See page 222

Eternal Cream Pulido 120 x 120 cm. Eternal Cream Pulido 60 x 120 cm.



Eternal

Porcelánico / Porcelain tiles




B|PLUS
LARGE SIZE SURFACES




Eternal Taupe Natural 260 x 120 cm. BP2612R

(C)



Eternal Taupe Natural 60 x 60 cm. PR6060L



Eternal Taupe Natural 60 x 120 cm. P6012R



Eternal Taupe Natural 120 x 120 cm. P1212R

Variación gráfica | Different patterns: 4

Espesor | Thickness: 6 mm.

Formato / Size	Pz/Box	M ² /Box	Kg/Box	M ² /Pa	Box/Pa	Kg/Pa	Rodapié / Skirting	Size	TR	PCK
120 x 120	1	1,44	29,00	60,48	42	1.218	120 x 120 Natural RC1212	10 x 60	29	15
60 x 120	2	1,44	29,00	50,40	35	1.015	60 x 120 Natural RC6012	10 x 60	29	15
60 x 60	3	1,08	22,00	51,84	48	1.056	60 x 60 Natural RC6060	10 x 60	24	15

Ver el packing de B|Plus en la página / See B|Plus packing on the page 219



Se aconseja uso del Sistema Nivelado
We recommend using Levelling System to fix the tiles
Ver pág. 222 / See page 222

Eternal Taupe Natural 60 x 120 cm. Pavimento Eternal Taupe Natural 120 x 120 cm.




Eternal

Porcelánico / Porcelain tiles



Eternal Taupe Pulido
260 x 120 cm.

BP2612RP



MF

Eternal Taupe Pulido
60 x 120 cm.

P6012RP



MF


Eternal Taupe Pulido
120 x 120 cm.

P1212RP

Variación gráfica | Different patterns: 4
Espesor | Thickness: 7 mm.

Formato / Size	Pz/Box	M ² /Box	Kg/Box	M ² /Pa	Box/Pa	Kg/Pa	Rodapié / Skirting	Size	TR	PCK
120 x 120	1	1,44	29,00	60,48	42	1.218	120 x 120 Pulido RC1212	10 x 60	32	15
60 x 120	2	1,44	29,00	50,40	35	1.015	60 x 120 Pulido RC6012	10 x 60	31	15

Ver el packing de B|Plus en la página / See B|Plus packing on the page 219

 Se aconseja uso del Sistema Nivelado
We recommend using Levelling System to fix the tiles
Ver pág. 222 / See page 222

Eternal Taupe Pulido 260 x 120 cm. Eternal Taupe Pulido 120 x 120 cm.



Eternal


Porcelánico / Porcelain tiles




B|PLUS
LARGE SIZE SURFACES



Eternal Pearl Natural 260 x 120 cm. **BP2612L**



Eternal Pearl Natural 60 x 60 cm. **PR6060L**
60 x 60 cm. Anti-Slip Rect. **PR6060R**



Eternal Pearl Natural 60 x 120 cm. **P6012L**



Eternal Pearl Natural 120 x 120 cm. **P1212L**



Variación gráfica | Different patterns: 4

Espesor | Thickness: 6 mm.

Formato / Size	Pz/Box	M ² /Box	Kg/Box	M ² /Pa	Box/Pa	Kg/Pa
120 x 120	1	1,44	29,00	60,48	42	1.218
60 x 120	2	1,44	29,00	50,40	35	1.015
60 x 60	3	1,08	22,00	51,84	48	1.056

Rodapié / Skirting	Size	TR	PCK
120 x 120 Natural RC1212	10 x 60	29	15
60 x 120 Natural RC6012	10 x 60	29	15
60 x 60 Natural RC6060	10 x 60	24	15

Ver el packing de B|Plus en la página / See B|Plus packing on the page 219




Se aconseja uso del Sistema Nivelado
We recommend using Levelling System to fix the tiles
Ver pág. 222 / See page 222

Eternal Pearl Natural 60 x 120 cm. Pavimento Eternal Pearl Natural 120 x 120 cm.



Eternal

Porcelánico / Porcelain tiles



Eternal Pearl Pulido
260 x 120 cm.

BP2612P



MF

Eternal Pearl Pulido
60 x 120 cm.

P6012P



MF

Eternal Pearl Pulido
120 x 120 cm.

P1212P

Variación gráfica | Different patterns: 4

Espesor | Thickness: 7 mm.

Formato / Size	Pz/Box	M ² /Box	Kg/Box	M ² /Pa	Box/Pa	Kg/Pa	Rodapié / Skirting	Size	TR	PCK
120 x 120	1	1,44	29,00	60,48	42	1.218	120 x 120 Pulido RC1212	10 x 60	32	15
60 x 120	2	1,44	29,00	50,40	35	1.015	60 x 120 Pulido RC6012	10 x 60	31	15

Ver el packing de B|Plus en la página / See B|Plus packing on the page 219



Se aconseja uso del Sistema Nivelado
We recommend using Levelling System to fix the tiles
Ver pág. 222 / See page 222

Eternal Pearl Pulido 260 x 120 cm. Pavimento Eternal Pearl Pulido 120 x 120 cm.



Eternal


Porcelánico / Porcelain tiles




B|PLUS
LARGE SIZE SURFACES




(C)



Eternal Dark Natural
60 x 60 cm. PR6060L



Eternal Dark Natural
60 x 120 cm. P6012R



Eternal Dark Natural
120 x 120 cm. P1212R

Eternal Dark Natural
260 x 120 cm. BP2612R

Variación gráfica | Different patterns: 4

Espesor | Thickness: 6 mm.

Formato / Size	Pz/Box	M ² /Box	Kg/Box	M ² /Pa	Box/Pa	Kg/Pa	Rodapié / Skirting	Size	TR	PCK
120 x 120	1	1,44	29,00	60,48	42	1.218	120 x 120 Natural RC1212	10 x 60	29	15
60 x 120	2	1,44	29,00	50,40	35	1.015	60 x 120 Natural RC6012	10 x 60	29	15
60 x 60	3	1,08	22,00	51,84	48	1.056	60 x 60 Natural RC6060	10 x 60	24	15

Ver el packing de B|Plus en la página / See B|Plus packing on the page 219



Se aconseja uso del Sistema Nivelado
We recommend using Levelling System to fix the tiles
Ver pág. 222 / See page 222

Eternal Dark Natural 260 x 120 cm. Pavimento Eternal Dark Natural 120 x 120 cm.



Eternal

Porcelánico / Porcelain tiles



Eternal Dark Pulido
260 x 120 cm.


BP2612RP



MF

Eternal Dark Pulido
60 x 120 cm.

P6012RP



MF

Eternal Dark Pulido
120 x 120 cm.

P1212RP

Variación gráfica | Different patterns: 4

Espesor | Thickness: 7 mm.

Formato / Size	Pz/Box	M ² /Box	Kg/Box	M ² /Pa	Box/Pa	Kg/Pa	Rodapié / Skirting	Size	TR	PCK
120 x 120	1	1,44	29,00	60,48	42	1.218	120 x 120 Pulido RC1212	10 x 60	32	15
60 x 120	2	1,44	29,00	50,40	35	1.015	60 x 120 Pulido RC6012	10 x 60	31	15

Ver el packing de B|Plus en la página / See B|Plus packing on the page 219




Se aconseja uso del Sistema Nivelado
We recommend using Levelling System to fix the tiles
Ver pág. 222 / See page 222

Eternal Dark Pulido 260 x 120 cm. Pavimento Eternal Dark Pulido 120 x 120 cm.




Eternal

Pasta blanca / White body tiles



Eternal Cream 33,3 x 100 cm. WB3310LB




Eternal Pearl 33,3 x 100 cm. WB3310LB




Section Eternal Cream 33,3 x 100 cm. WB3310RB



Section Eternal Pearl 33,3 x 100 cm. WB3310RB



Eternal Taupe 33,3 x 100 cm. WB3310LB



Eternal Dark 33,3 x 100 cm. WB3310LB




Section Eternal Taupe 33,3 x 100 cm. WB3310RB



Section Eternal Dark 33,3 x 100 cm. WB3310RB

Pavimento coordinado / Coordinated floor tiles



Eternal Cream Natural 60 x 60 cm. PR6060L



Eternal Taupe Natural 60 x 60 cm. PR6060L



Eternal Pearl Natural 60 x 60 cm. PR6060L



Eternal Dark Natural 60 x 60 cm. PR6060L

Se aconseja uso del Sistema Nivelado
We recommend using Levelling System to fix the tiles
Ver pág. 222 / See page 222

Eternal Pearl 33,3 x 100 cm. Section Eternal Pearl 33,3 x 100 cm. Pavimento Eternal Pearl Natural 60 x 60 cm.



Eternal


Pasta blanca / White body tiles



Eternal Cream
30 x 60 cm. WB3060LB




Corn Eternal Cream
30 x 60 cm. WB3060LB



Eternal Taupe
30 x 60 cm. WB3060LB




Corn Eternal Taupe
30 x 60 cm. WB3060LB



Eternal Pearl
30 x 60 cm. WB3060LB



Corn Eternal Pearl
30 x 60 cm. WB3060LB




Eternal Dark
30 x 60 cm. WB3060LB



Corn Eternal Dark
30 x 60 cm. WB3060LB


Pavimento coordinado / Coordinated floor tiles



Eternal Cream Natural
60 x 60 cm. PR6060L



Eternal Taupe Natural
60 x 60 cm. PR6060L



Eternal Pearl Natural
60 x 60 cm. PR6060L



Eternal Dark Natural
60 x 60 cm. PR6060L

Se aconseja uso del Sistema Nivelado
We recommend using Levelling System to fix the tiles
Ver pág. 222 / See page 222

Eternal Cream 30 x 60 cm. Corn Eternal Cream 30 x 60 cm.



CARACTERÍSTICAS TÉCNICAS / TECHNICAL CHARACTERISTICS

Porcelánico Porcelain tiles 260 x 120 cm. 102,36" x 47,24"		Deslizamiento Slip	MOHS (Dureza) Strength Resistance	PEI		Absorción de Agua Water Absorption	Resistencia Química / Chemical Resistance									Resistencia a las Manchas Stain Resistance			Resistencia Mecánica Mechanical Resistance	
Modelo Model	Color Color			Clase Class	Etapa Abrasión Abrasion Stage		P.D. Limpieza Cleaning	Aditivos Agua Piscinas Additive pools water	Ácidos y Alcalis Acids and Alkalis (Baja concentración) (Low concentration)			Ácidos y Alcalis Acids and Alkalis (Alta concentración) (High concentration)			Con Acción Trazante Tracing Action	Con Acción Química Oxidante Chemical Oxidize Action	Con Acción Fílmica Filmic Action	Resistencia a la helada Frost Resistance	Resistencia a la flexión Bending Resistance	
									Cloruro Amónico Ammonia Chloride	Ácido Cloríd. Hydro- chloric Acid	Ac. Cítrico Citric Acid	Hidróxido Pótasio Potas- sium Hydroxide	Ácido Cloríd. Potassium Hydroxide	Ac. Láctico Lactic Acid						Hidróxido Pótasio Potassium Hydroxide
ADAGGIO	Gold Pulido	0	4	4	12000	<0,5%	GA	GA	GLA	GLA	GLA	GHA	GHA	GHA	5	5	5	RESISTE	>35N/mm ²	
ASPHALT	Grit	1	6	4	12000	<0,5%	GA	GA	GLA	GLA	GLA	GHA	GHA	GHA	5	5	5	RESISTE	>35N/mm ²	
	Mud	1	6	4	2100	<0,5%	GA	GA	GLA	GLA	GLA	GHA	GHA	GHA	5	5	5	RESISTE	>35N/mm ²	
	Off White	1	6	4	12000	<0,5%	GA	GA	GLA	GLA	GLA	GHA	GHA	GHA	5	5	5	RESISTE	>35N/mm ²	
	Fume	1	6	4	2100	<0,5%	GA	GA	GLA	GLA	GLA	GHA	GHA	GHA	5	5	5	RESISTE	>35N/mm ²	
ATLANTIDA	Pulido	0	4	3	1500	<0,5%	GA	GA	GLA	GLA	GLA	GHB	GHB	GHB	5	5	5	RESISTE	>35N/mm ²	
BAIKAL	Blue Pulido	0	4	4	2100	<0,5%	GA	GA	GLA	GLA	GLA	GHB	GHB	GHB	5	5	5	RESISTE	>35N/mm ²	
	Teal Pulido	0	4	4	2100	<0,5%	GA	GA	GLA	GLA	GLA	GHB	GHB	GHB	5	5	5	RESISTE	>35N/mm ²	
BELLAGIO	Natural	1	6	4	12000	<0,5%	GA	GA	GLA	GLA	GLA	GHA	GHA	GHA	5	5	5	RESISTE	>35N/mm ²	
	Pulido	0	4	4	12000	<0,5%	GA	GA	GLA	GLA	GLA	GHB	GHB	GHB	5	5	5	RESISTE	>35N/mm ²	
BLACK	Matt	0	4	1	150	<0,5%	GA	GA	GLA	GLA	GLA	GHA	GHA	GHA	5	5	5	RESISTE	>35N/mm ²	
BLANCO	Natural	0	6	4	12000	<0,5%	GA	GA	GLA	GLA	GLA	GHA	GHA	GHA	5	5	5	RESISTE	>35N/mm ²	
	Pulido	0	4	4	12000	<0,5%	GA	GA	GLA	GLA	GLA	GHB	GHB	GHB	5	5	5	RESISTE	>35N/mm ²	
BLOSSOM	-	0	5	4	1200	<0,5%	GA	GA	GLA	GLA	GLA	GHA	GHA	GHA	5	5	5	RESISTE	>35N/mm ²	
CREAM	Natural	0	6	4	2100	<0,5%	GA	GA	GLA	GLA	GLA	GHA	GHA	GHA	5	5	5	RESISTE	>35N/mm ²	
	Pulido	0	4	4	2100	<0,5%	GA	GA	GLA	GLA	GLA	GHB	GHB	GHB	5	5	5	RESISTE	>35N/mm ²	
DUCALE	Cedar	1	6	4	2100	<0,5%	GA	GA	GLA	GLA	GLA	GHA	GHA	GHA	5	5	5	RESISTE	>35N/mm ²	
	Henna	1	6	3	1500	<0,5%	GA	GA	GLA	GLA	GLA	GHA	GHA	GHA	5	5	5	RESISTE	>35N/mm ²	
	Moon	1	6	4	2100	<0,5%	GA	GA	GLA	GLA	GLA	GHA	GHA	GHA	5	5	5	RESISTE	>35N/mm ²	
	Grey	1	6	4	2100	<0,5%	GA	GA	GLA	GLA	GLA	GHA	GHA	GHA	5	5	5	RESISTE	>35N/mm ²	
ELYT	Pulido	0	4	4	12000	<0,5%	GA	GA	GLA	GLA	GLA	GHB	GHB	GHB	5	5	5	RESISTE	>35N/mm ²	
ETERNAL	Cream Natural	1	6	4	6000	<0,5%	GA	GA	GLA	GLA	GLA	GHA	GHA	GHA	5	5	5	RESISTE	>35N/mm ²	
	Cream Pulido	0	4	4	6000	<0,5%	GA	GA	GLA	GLA	GLA	GHB	GHB	GHB	5	5	5	RESISTE	>35N/mm ²	
	Taupe Natural	1	6	3	1500	<0,5%	GA	GA	GLA	GLA	GLA	GHA	GHA	GHA	5	5	5	RESISTE	>35N/mm ²	
	Taupe Pulido	0	4	3	1500	<0,5%	GA	GA	GLA	GLA	GLA	GHB	GHB	GHB	5	5	5	RESISTE	>35N/mm ²	
	Pearl Natural	1	6	4	6000	<0,5%	GA	GA	GLA	GLA	GLA	GHA	GHA	GHA	5	5	5	RESISTE	>35N/mm ²	
	Pearl Pulido	0	4	4	6000	<0,5%	GA	GA	GLA	GLA	GLA	GHB	GHB	GHB	5	5	5	RESISTE	>35N/mm ²	
	Dark Natural	1	6	3	1500	<0,5%	GA	GA	GLA	GLA	GLA	GHA	GHA	GHA	5	5	5	RESISTE	>35N/mm ²	
Dark Pulido	0	4	3	1500	<0,5%	GA	GA	GLA	GLA	GLA	GHB	GHB	GHB	5	5	5	RESISTE	>35N/mm ²		

Porcelánico Porcelain tiles 240 x 120 cm. 47,24" x 94,48"		Deslizamiento Slip	MOHS (Dureza) Strength Resistance	PEI		Absorción de Agua Water Absorption	Resistencia Química / Chemical Resistance									Resistencia a las Manchas Stain Resistance			Resistencia Mecánica Mechanical Resistance	
Modelo Model	Color Color			Clase Class	Etapa Abrasión Abrasion Stage		P.D. Limpieza Cleaning	Aditivos Agua Piscinas Additive pools water	Ácidos y Alcalis Acids and Alkalis (Baja concentración) (Low concentration)			Ácidos y Alcalis Acids and Alkalis (Alta concentración) (High concentration)			Con Acción Trazante Tracing Action	Con Acción Química Oxidante Chemical Oxidize Action	Con Acción Fílmica Filmic Action	Resistencia a la helada Frost Resistance	Resistencia a la flexión Bending Resistance	
									Cloruro Amónico Ammonia Chloride	Ácido Cloríd. Hydro- chloric Acid	Ac. Cítrico Citric Acid	Hidróxido Pótasio Potas- sium Hydroxide	Ácido Cloríd. Potassium Hydroxide	Ac. Láctico Lactic Acid						Hidróxido Pótasio Potassium Hydroxide
ACTIVE	Black	0	6	2	600	<0,5%	GA	GA	GLA	GLA	GLA	GHA	GHA	GHA	5	5	5	RESISTE	>35N/mm ²	
	Grey	0	6	3	1500	<0,5%	GA	GA	GLA	GLA	GLA	GHA	GHA	GHA	5	5	5	RESISTE	>35N/mm ²	
ARKETY	Grey	0	6	4	6000	<0,5%	GA	GA	GLA	GLA	GLA	GHA	GHA	GHA	5	5	5	RESISTE	>35N/mm ²	
	Sand	0	6	4	12000	<0,5%	GA	GA	GLA	GLA	GLA	GHA	GHA	GHA	5	5	5	RESISTE	>35N/mm ²	
BAYONA	Ivory Natural	0	6	4	12000	<0,5%	GA	GA	GLA	GLA	GLA	GHA	GHA	GHA	5	5	5	RESISTE	>35N/mm ²	
	Ivory Pulido	0	4	4	12000	<0,5%	GA	GA	GLA	GLA	GLA	GHB	GHB	GHB	5	5	5	RESISTE	>35N/mm ²	
	P Grey Natural	0	6	3	750	<0,5%	GA	GA	GLA	GLA	GLA	GHA	GHA	GHA	5	5	5	RESISTE	>35N/mm ²	
	P Grey Pulido	0	4	3	750	<0,5%	GA	GA	GLA	GLA	GLA	GHB	GHB	GHB	5	5	5	RESISTE	>35N/mm ²	
	P Moka Natural	0	6	3	750	<0,5%	GA	GA	GLA	GLA	GLA	GHA	GHA	GHA	5	5	5	RESISTE	>35N/mm ²	
	P Moka Pulido	0	4	2	600	<0,5%	GA	GA	GLA	GLA	GLA	GHB	GHB	GHB	5	5	5	RESISTE	>35N/mm ²	
	Silver Natural	0	6	4	6000	<0,5%	GA	GA	GLA	GLA	GLA	GHA	GHA	GHA	5	5	5	RESISTE	>35N/mm ²	
Silver Pulido	0	4	4	6000	<0,5%	GA	GA	GLA	GLA	GLA	GHB	GHB	GHB	5	5	5	RESISTE	>35N/mm ²		
BLANCO	P Natural	0	6	4	12000	<0,5%	GA	GA	GLA	GLA	GLA	GHA	GHA	GHA	5	5	5	RESISTE	>35N/mm ²	
	P Pulido	0	4	4	12000	<0,5%	GA	GA	GLA	GLA	GLA	GHB	GHB	GHB	5	5	5	RESISTE	>35N/mm ²	
CREAM CHAMBER	Natural	0	6	4	6000	<0,5%	GA	GA	GLA	GLA	GLA	GHA	GHA	GHA	5	5	5	RESISTE	>35N/mm ²	
	Pulido	0	4	4	6000	<0,5%	GA	GA	GLA	GLA	GLA	GHB	GHB	GHB	5	5	5	RESISTE	>35N/mm ²	

CARACTERÍSTICAS TÉCNICAS / TECHNICAL CHARACTERISTICS

Table with 19 columns: Modelo Model, Color Color, Deslizamiento Slip (Péndulo UNE 41.901, Rampa Ramp DIN 51.130), MOHS (Dureza Strength Resistance), PEI (Clase Class, Etapa Abrasión Abrasion Stage), Absorción de Agua Water Absorption, Resistencia Química / Chemical Resistance (P.D. Limpieza Cleaning, Aditivos Agua Piscina Additive pools water, Ácidos y Alcalis Acids and Alkalies (Baja concentración) (Low concentration), Ácidos y Alcalis Acids and Alkalies (Alta concentración) (High concentration)), Resistencia a las Manchas Stain Resistance (Con Acción Trazante Tracing Action, Con Acción Química Oxidante Chemical Oxidize Action, Con Acción Fímica Filmic Action), Resistencia a la Helada Frost Resistance, Resistencia a la flexión Bending Resistance.

CARACTERÍSTICAS TÉCNICAS / TECHNICAL CHARACTERISTICS

Table with 19 columns: Modelo Model, Color Color, Deslizamiento Slip (Péndulo UNE 41.901, Rampa Ramp DIN 51.130), MOHS (Dureza Strength Resistance), PEI (Clase Class, Etapa Abrasión Abrasion Stage), Absorción de Agua Water Absorption, Resistencia Química / Chemical Resistance (P.D. Limpieza Cleaning, Aditivos Agua Piscina Additive pools water, Ácidos y Alcalis Acids and Alkalies (Baja concentración) (Low concentration), Ácidos y Alcalis Acids and Alkalies (Alta concentración) (High concentration)), Resistencia a las Manchas Stain Resistance (Con Acción Trazante Tracing Action, Con Acción Química Oxidante Chemical Oxidize Action, Con Acción Fímica Filmic Action), Resistencia a la Helada Frost Resistance, Resistencia a la flexión Bending Resistance.

CARACTERÍSTICAS TÉCNICAS / TECHNICAL CHARACTERISTICS

Table with 23 columns: Porcelánico Porcelain tiles 60 x 60 cm. 23,62" x 23,62". Columns include Modelo, Color, Deslizamiento Slip, PEI, Absorción de Agua Water Absorption, Resistencia Química / Chemical Resistance (Acid and Alkali tests), Resistencia a las Manchas Stain Resistance, and Resistencia Mecánica Mechanical Resistance.

CARACTERÍSTICAS TÉCNICAS / TECHNICAL CHARACTERISTICS

Table with 23 columns: Porcelánico Porcelain tiles 80 x 160 cm. 31,50" x 63". Columns include Modelo, Color, Deslizamiento Slip, PEI, Absorción de Agua Water Absorption, Resistencia Química / Chemical Resistance, Resistencia a las Manchas Stain Resistance, and Resistencia Mecánica Mechanical Resistance.

Table with 23 columns: Porcelánico Porcelain tiles 80 x 80 cm. 31,50" x 31,50". Columns include Modelo, Color, Deslizamiento Slip, PEI, Absorción de Agua Water Absorption, Resistencia Química / Chemical Resistance, Resistencia a las Manchas Stain Resistance, and Resistencia Mecánica Mechanical Resistance.

Table with 23 columns: Porcelánico Porcelain tiles 29,5 x 120 cm. 11,61" x 47,24". Columns include Modelo, Color, Deslizamiento Slip, PEI, Absorción de Agua Water Absorption, Resistencia Química / Chemical Resistance, Resistencia a las Manchas Stain Resistance, and Resistencia Mecánica Mechanical Resistance.

CARACTERÍSTICAS TÉCNICAS / TECHNICAL CHARACTERISTICS

Porcelánico Porcelain tiles 26 x 160 cm. 10,24" x 63". Table with columns: Modelo, Color, Deslizamiento Slip, PEI, Absorción de Agua Water Absorption, Resistencia Química / Chemical Resistance, Resistencia a las Manchas Stain Resistance, Resistencia Mecánica Mechanical Resistance.

Porcelánico Porcelain tiles 20 x 120 cm. 7,87" x 47,24". Table with columns: Modelo, Color, Deslizamiento Slip, PEI, Absorción de Agua Water Absorption, Resistencia Química / Chemical Resistance, Resistencia a las Manchas Stain Resistance, Resistencia Mecánica Mechanical Resistance.

Porcelánico Porcelain tiles 20 x 114 cm. 7,87" x 44,88". Table with columns: Modelo, Color, Deslizamiento Slip, PEI, Absorción de Agua Water Absorption, Resistencia Química / Chemical Resistance, Resistencia a las Manchas Stain Resistance, Resistencia Mecánica Mechanical Resistance.

CARACTERÍSTICAS TÉCNICAS / TECHNICAL CHARACTERISTICS

Espesorado

Porcelánico Porcelain tiles Espesorado 60x120. Table with columns: Modelo, Color, Deslizamiento Slip, PEI, Absorción de Agua Water Absorption, Resistencia Química / Chemical Resistance, Resistencia a las Manchas Stain Resistance, Resistencia Mecánica Mechanical Resistance.

Porcelánico Porcelain tiles Espesorado 80x80. Table with columns: Modelo, Color, Deslizamiento Slip, PEI, Absorción de Agua Water Absorption, Resistencia Química / Chemical Resistance, Resistencia a las Manchas Stain Resistance, Resistencia Mecánica Mechanical Resistance.

Porcelánico Porcelain tiles Espesorado 60x90. Table with columns: Modelo, Color, Deslizamiento Slip, PEI, Absorción de Agua Water Absorption, Resistencia Química / Chemical Resistance, Resistencia a las Manchas Stain Resistance, Resistencia Mecánica Mechanical Resistance.

Porcelánico Porcelain tiles Espesorado 60x60. Table with columns: Modelo, Color, Deslizamiento Slip, PEI, Absorción de Agua Water Absorption, Resistencia Química / Chemical Resistance, Resistencia a las Manchas Stain Resistance, Resistencia Mecánica Mechanical Resistance.

MANUAL TÉCNICO / TECHNICAL GUIDE MANUEL TECHNIQUE TECHNISCHES HANDBUCH

ES

Recomendaciones para el mantenimiento de los materiales pulidos.

El material pulido tiene mayor predisposición a la aparición de manchas debido a los pequeños micro-poros que se originan durante el proceso de pulido. Asimismo, los pulidos no toleran los ácidos y álcalis de alta concentración tales como el ácido clorhídrico, ácido láctico e hidróxido potásico. Por lo tanto, se recomienda para su mantenimiento, el uso de ácidos de baja concentración o productos domésticos de limpieza.

Cuidados a seguir durante la construcción.

Nuestros productos cerámicos se pueden considerar acabados finales en la construcción. Se recomienda colocarlos sólo cuando el resto de los trabajos constructivos hayan finalizado: estructuras, mampostería, solados, techos, instalaciones..., en especial los productos porcelánicos para suelos. De este modo se minimizan los daños que pueda experimentar el producto cerámico por haber sido colocado demasiado pronto.

Cuando los productos porcelánicos son colocados antes de finalizar la construcción, se recomienda darle una adecuada protección al pavimento con cartón, capa de serrín u otro producto que lo proteja.

DE

Verwendungs- und Pflegeempfehlung für polierte Fliesen.

Das polierte Material neigt zur Fleckenbildung aufgrund der Mikroporen, welche während des Polierprozesses entstehen. Die Politur verträgt keine hochkonzentrierten Säuren und Laugen wie beispielsweise Salzsäure, Milchsäure und Kaliumhydroxid. Aus diesem Grund wird die Verwendung von schwachen Säuren und Haushaltsprodukten zur Pflege empfohlen.

Während der Bauarbeiten zu beachten.

Man kann unsere Keramikfliesen als Abschluss einer Bauphase betrachten. Wir empfehlen, die Fliesen erst zu verlegen, wenn der Rest der Arbeiten abgeschlossen ist: strukturelle Arbeiten, Mauerwerk, Fußboden, Decken, Installationsarbeiten, ..., insbesondere bei Bodenfliesen. Dadurch werden Schäden bei einer zu frühzeitigen Verlegung der Fliesen vermieden.

Wenn die Fliesen vor Abschluss der Bauarbeiten verlegt werden, empfehlen wir, den Boden mit Karton oder einem anderen entsprechenden Schutz zu bedecken

EN

Polished tiles recommendations of use and maintenance.

The polished material has a greater predisposition to the appearance of stains due to the small micro-pores that originate during the polishing process. Likewise, polishes do not tolerate high concentration acids and alkalis such as hydrochloric acid, lactic acid and potassium hydroxide. Therefore, the use of low concentration acids or household products is recommended for maintenance.

Care to follow during construction.

Our ceramic products should be considered as a construction finishing product. Its installation is only recommended when the rest of construction works have been already finalised: structures, masonry, flooring, ceiling, internal systems..., especially for the porcelain floor tiles. In this way potential damages that may undergo the ceramic product will be minimise for being installed to early.

When the ceramic products are installed before the construction is finalised, is highly recommended to give the floor a proper protection, either using cardboard, a layer of sawdust or any other product that protects it.

FR

Recommandations pour l'entretien des matériaux polis.

Les matériaux polis sont plus sensibles à l'apparition de tâches due aux petits micropores survenant pendant le processus de polissage. De même, ils ne tolèrent pas les acides et alcalins de concentration élevées tel que l'acide chlorhydrique, l'acide lactique et de l'hydroxyde de potassium. Par conséquent, il est recommandé pour l'entretien, l'utilisation d'acides à faible concentration ou des produits de nettoyage ménagers.

Precautions à prendre durant la construction.

Nos produits céramiques peuvent être considérés comme la touche finale dans le processus de la construction. Nous recommandons de les installer seulement quand le reste des travaux constructifs ont été réalisés : structures, maçonnerie, chape, plafonds, installations..., en particulier les produits de grès cérame pour sol. Nous éviterons de cette façon les éventuels dégâts pouvant affecter le produit céramique dûs à son installation prématurée.

Lorsque les produits céramiques sont installés avant de terminer la construction, nous recommandons de les protéger convenablement avec un carton, une couche de sciure ou tout autre produit pouvant les protéger.

NORMAS DE MANTENIMIENTO Y LIMPIEZA / CLEANNING AND MAINTENANCE

Limpieza final de obra

Después de la colocación es fundamental realizar una buena limpieza con el fin de eliminar residuos de junta y en general suciedad de la obra. Para esta operación recomendamos el empleo de un detergente de acción ligeramente ácida que no despiden humos tóxicos y respete las juntas, el material y el usuario, como FILA DETERDEK PRO. En el caso de material colocado con junta epoxi o en base resina, se aconseja realizar la limpieza final de obra con un limpiador específico de residuos epoxi, como FILA CR10.

Mantenimiento

Para un buen mantenimiento del pavimento se aconseja el empleo de un detergente neutro y con alto poder limpiador como FILA CLEANER PRO que no deja residuos ni empañados. En los casos de suciedad intensa e incrustada acumulada en el tiempo, se aconseja consultar el esquema a continuación para encontrar el producto Fila ideal para cada situación.

Reinigung nach der Verlegung

Nach dem Verlegen ist es wichtig, eine gute Reinigung durchzuführen, um Fugenrückstände und allgemeinen Schmutz von dem verlegten Material zu entfernen. Für diesen Vorgang empfehlen wir die Verwendung eines leicht sauren Reinigungsmittels, das keine giftigen Dämpfe abgibt und die Fugen, das Material und den Verwender nicht angreift, wie z. B. FILA DETERDEK PRO. Bei Materialien, die mit einer Fuge auf Epoxid- oder Harzbasis verlegt werden, empfiehlt es sich, die Endreinigung des Materials mit einem speziellen Reiniger für Epoxidrückstände wie FILA CR10 durchzuführen.

Reinigungsempfehlung für den Alltag

Für eine gute Pflege wird die Verwendung eines neutralen Reinigungsmittels mit hoher Reinigungskraft wie FILA CLEANER PRO empfohlen, das keine Rückstände hinterlässt oder das Material ermatten lässt. Bei starkem und verkrustetem Schmutz, der sich im Laufe der Zeit angesammelt hat, ist es ratsam, das folgende Diagramm zu konsultieren, um das ideale Fila-Produkt für jede Situation zu finden.

Tipo de suciedad incrustada	Producto Fila a utilizar
Residuos de cemento de colocación, residuos calcáreos, rayas metales, depósitos de óxidos.	DETERDEK PRO
Residuos de junta epoxi, vitrificada, resinosa	CR10
Suciedad orgánica ligera (limpieza diaria)	CLEANER PRO
Suciedad orgánica intensa (comidas, grasas, aceites), residuos de detergentes y jabones, goma, neumáticos, tintes, rotulador, pintura plástica	PS87 PRO
Pintadas de grafitis, spray acrílicos, alquídicos y nitro sintéticos	NOPAINT STAR
Residuos de silicona, cera de velas, resinas árboles, residuos cinta adhesiva, residuos de espuma poliuretánica, residuos de pegamentos, etc.	ZERO SIL

Type of dirty	Das richtige Product
Residual cement grouting, limescale, metal marks, pencil.	DETERDEK PRO
Residuals, stains and halos of epoxi joints	CR10
Routine maintenance	CLEANER PRO
Greasy, drinks, food, tire marks, colours, marker, etc.	PS87 PRO
Graffiti	NOPAINT STAR
Silicone residues, glue, wax pastel marks, adhesive tape residues, polyurethane foam	ZERO SIL



filasolutions.com

Cleaning after laying

We suggest a good initial cleaning after the laying on the floor or wall, this is very important for removing residual grouting and the normal dirt coming from the building works. We suggest the use of a lightly acid product that doesn't emit fumes that are harmful for the user and that can attacks joints, such as FILA DETERDEK PRO. In case of material layed with epoxy or resinous grouting, we recommend to clean after laying with a specific epoxy detergent, such as FILA CR10.

Regular maintenance

For a good cleaning of the floor we suggest the use of a neutral detergent with a high cleaning power, such as FILA CLEANER PRO. In case of strong dirty and encrusted by the time, we recommend to consult the following scheme to find the perfect solution to every situation.

Nettoyage fin de chantier

Nous recommandons d'effectuer un bon nettoyage après la pose afin d'éliminer les résidus de joint et la saleté en général. Nous suggérons l'utilisation d'un produit légèrement acide qui n'émet pas de fumées nocives pour l'utilisateur et qui respecte les joints, le matériel et l'utilisateur tel que FILA DETERDEK PRO. Dans le cas où le matériel a été posé avec des joints epoxy ou à base de résine, nous recommandons de nettoyer après la pose avec un détergent spécifique, tel que FILA CR10

Entretien

Pour un bon entretien des sols, il est recommandé d'utiliser un détergent neutre à haut pouvoir nettoyant tel que FILA CLEANER PRO, qui ne laisse pas de résidus. En cas de saleté intense et incrustée qui a été accumulée au fil du temps, veuillez consulter le schéma ci-dessous pour trouver le produit Fila idéal pour chaque situation.

TIPOS DE EMBALAJE / PACKAGING

TYPES DE CONDITIONNEMENT VERPACKUHGEN HANDBUCH

B|PLUS
LARGE SIZE SURFACES

ES

Las láminas B|Plus se colocan y se embalan sobre cajones de madera de dimensiones 253 x 133 x 36 cm. para el formato 240 x 120 cm. y cajones de madera de dimensiones 275 x 133 x 36 cm. para el formato 260 x 120 cm.

Los cajones contienen una base de madera en el fondo sobre la que se coloca una lámina doble de porexpán de 1 cm. y de densidad 10. Las esquinas, se refuerzan en el interior del cajón con porexpán y en el exterior con cantoneras metálicas, y con discos dentados que faciliten la sujeción entre cajones.

La superficie del cajón se recubre con un plástico resistente a los rayos UV. Posteriormente, el cajón se plastifica y se le coloca el etiquetado pertinente.

DE

Die Platten der Kollektion B|Plus werden in einer Holzkiste verpackt, mit der Abmessung von 253 x 133 x 36 cm für das Format 240 x 120 cm sowie von 275 x 133 x 36 cm für das Format 260 x 120 cm.

Die Holzkisten haben eine Holzbasis, auf den eine 1 cm dicke Styroporplatte der Dichte 10 gelegt wird. Die Ecken sind innerhalb der Holzkiste mit Styropor ausgekleidet und außen mit Metallecken und mit gezahnten Scheiben verstärkt, die die Befestigung zwischen aufeinander gestapelten Holzkisten erleichtern.

Die Oberfläche der Holzkiste wird mit einer UV-beständigen Kunststoffolie bedeckt. Danach wird die Kiste eingeschweißt und entsprechend etikettiert

EN

B|Plus porcelain sheets are placed and packed on wooden crates sized 253 x 133 x 36 cm. for 240 x 120 cm. tiles and wooden crates sized 275 x 133 x 36 cm. for 260 x 120 cm. tiles.

Wooden crates contain a wooden base on which double plastic foam sized 1 cm. and with a 10 level density is placed. Corners are reinforced on the inside with plastic foam and on the outside with metallic corner brackets, and serrated discs wich ease the fastening between crates.

Crates surfaces are covered by a UV rays resistant plastic. Afterwards, they are laminated and duly labeled.

FR

Les plaques B|Plus sont placées et emballées dans caisses en bois de suivantes dimensions 253 x 133 x 36 cm. pour le format 240 x 120 cm. et des caisses en bois de dimensions 275 x 133 x 36 cm. pour le format 260 x 120 cm.

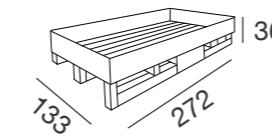
Les caisses en bois ont une base de bois au fond sur laquelle on place une plaque double de polystyrène de 1 cm. et a une densité de 10. Les coins sont renforcés à l'intérieur de la caisse avec polystyrène et à l'extérieur avec de renforcements métalliques, avec des disques dentelés qui permettent de renforcer la susperposition des caisses.

La surface de la caisse est couverte avec un plastic résistant au rayons UV. Ultérieurement, la caisse en bois est plastifié et on place l'étiquette correspondante.

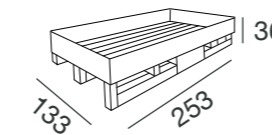
TIPOS DE EMBALAJE / PACKAGING

TYPES DE CONDITIONNEMENT VERPACKUHGEN HANDBUCH

B|PLUS
LARGE SIZE SURFACES



	PIEZA PIECE PIÈCE STUCK		CONTENIDO CAJÓN CRATE CONTENTS CONTENU DE LA CAISSE INHALT DER KISTE				
	m ²	kg	Pieza Piece Pièce Stuck	m ²	kg	kg Cajón Crate Caisse Kiste	Total Weight Gesamt kg
260x120 cm. 102,36"x47,24" Espesor / Thickness 6 mm.	3,12	45,50	21	65,52	956	100	1056
260x120 cm. 102,36"x47,24" Pulido/Polished Espesor / Thickness 7 mm.	3,12	52	18	56,16	936	100	1036



	PIEZA PIECE PIÈCE STUCK		CONTENIDO CAJÓN CRATE CONTENTS CONTENU DE LA CAISSE INHALT DER KISTE				
	m ²	kg	Pieza Piece Pièce Stuck	m ²	kg	kg Cajón Crate Caisse Kiste	Total Weight Gesamt kg
240x120 cm. 94,48"x47,24" Espesor / Thickness 6 mm.	2,88	41,70	21	60,48	876	100	976
240x120 cm. 94,48"x47,24" Pulido/Polished Espesor / Thickness 7 mm.	2,88	48	18	51,84	864	100	964

MANIPULACIÓN / HANDLING - MANIPULATION HANDHABUNG

ES

Manipulación del cajón

Manipulación por la parte ancha del cajón (recomendada).

Se recomienda el uso de palas de al menos 1,20 m de longitud alargándolas al máximo para abarcar la mayor superficie posible del cajón.

Manipulación por la parte estrecha del cajón.

Se recomienda el uso de palas de al menos 2,20 m de longitud alargándolas al máximo para abarcar la mayor superficie posible del cajón.

Manipulación de la pieza.

Se recomienda manipular el cajón por la parte ancha del mismo y con palas de al menos 1,20 m de longitud.

Se recomienda extraer la lámina del cajón entre 2 personas y sujetándola por la parte ancha de la misma.

Sujete la lámina con ambas manos y levántela con cuidado en esa posición y al mismo tiempo que su compañero.

Una vez levantada la lámina y con la ayuda de su compañero, desplácela hasta su lugar. Es importante que mantenga siempre la lámina en posición rectilínea y sostenida por la parte superior.

En el caso de apoyar la lámina sobre el suelo en posición horizontal, se recomienda el uso de protectores. Desplace la lámina hacia el suelo lentamente apoyándola sobre los protectores.

En el caso de apoyar la lámina sobre la pared en posición horizontal, se recomienda el uso de protectores bajo las esquinas de la lámina.

En el caso de apoyar la lámina sobre la mesa de trabajo, asegúrese de que la superficie de la mesa esté limpia y completamente plana.

EN

Crate handling

Handling on the crate's wide side (recommended) .

It is recommended to use forklifts equipped with at least a 1,20 m length shovels separating them to the maximum in order to cover as much surface as possible.

Handling on the crate's narrow side.

It is recommended to use forklifts equipped with at least a 2,20 m length shovels separating them to the maximum in order to cover as much surface as possible.

Handling instructions.

It is recommended to handle the crate on its wide side. Use forklifts equipped with at least a 1,20 m length shovels.

It is also recommended to remove the sheets out of the crates between two people. Sheets should be removed holding on their wide side.

Hold the porcelain sheet with both hands and lift it carefully in the same way it's being held, both of you at the same time.

Once it's lifted, and with your colleague's help, take it to its designated place. It's very important to keep the sheet in vertical position (never horizontal) and always hold it on the upper side.

It is highly recommended using protectors if the tile is going to be placed on the floor on a horizontal position. Move the porcelain sheet slowly towards the ground and stand it on the protectors.

It is highly recommended using protectors if the tile is going to be placed on the wall on a vertical position.

If the tile is going to be placed on the working bench its surface must be completely clean and flat.

B|PLUS
LARGE SIZE SURFACES
by BALDOCER

MANIPULACIÓN / HANDLING - MANIPULATION HANDHABUNG

DE

Abfertigung der kiste

Manipulation durch den weiten teil der kiste (empfehlt).

Es wird empfohlen, die Kiste an ihrer langen Seite und mit Gabeln von mindestens 1,2 m Länge zu heben.

Manipulation durch den engen teil der kiste.

Es ist empfehlend, den nutz von Schaufeln von 2,20 m Länge um die best größte Oberfläche der Kiste zu umfassen.

Abfertigung der platten.

Bei der abfertigung durch den weiten Teil der Holzkiste, ist empfohlen der nutz von Schaufeln von 1,20 m Länge um die best größte Oberfläche der Kiste zu umfassen.

Es wird empfohlen, die B|Plus Platten mit zwei Personen und immer an der langen Seite der Holzkiste zu entnehmen. Halten Sie B|Plus Platte mit beiden Händen und heben Sie sie vorsichtig an ihrer Längsseite an. Halten Sie stets die gleiche Position und bewegen Sie die Platte gleichzeitig mit ihrem Mitarbeiter

Es ist sehr wichtig, dass die Platten immer in eine vertikale Positionierung position getragen wird, und es ist auch sehr wichtig, diese immer von den obersten Teil gehalten werden.

Um die B|Plus Platte zu bewegen, ist es wichtig, dass Sie sie immer an der Längsseite festhalten. Halten Sie sie aufrecht und stabilisieren Sie die B|Plus Platte oben mit der Hand

Nachdem Sie die Holzkiste entfernt haben, stellen Sie sicher, dass Sie die B|Plus Platte auf einem geschützten Untergrund abstellen, um möglichen Bruch oder Beschädigung des Stücks zu vermeiden.

Bevor Sie die B|Plus Platte auf die Arbeitsplatte legen, vergewissern Sie sich, dass die Oberfläche des Tisches sauber und vollkommen eben ist..

B|PLUS
LARGE SIZE SURFACES
by BALDOCER

FR

Manipulation de la caisse

Manipulation par la partie large de la caisse (recommandée).

Nous vous recommandons l'utilisation de fourches d'au moins de 1,20 m de longueur en les élargissant au maximum pour comprendre la plus grande surface possible de la caisse en bois.

Manipulation par la partie étroite de la caisse en bois.

Nous vous recommandons l'utilisation de fourches au moins de 2,20 m de longueur en les élargissant au maximum pour prendre la plus grande surface possible de la caisse en bois.

Manipulation de la pièce.

Nous vous recommandons de manipuler la caisse en bois par la partie large avec des fourches de 1,20 m minimum.

Nous vous recommandons d'extraire la plaque de la caisse en bois entre 2 personnes et de la prendre par la partie large de la pièce.

Tenez la plaque avec les deux mains lever la avec soins dans cette position et en même temps que l'autre personne.

Une fois la plaque sortie et avec l'aide d'une autre personne, vous devez la déplacer jusqu'à son placement. Il est très important de toujours maintenir la plaque en position rectiligne et de la soutenir par la partie supérieure.

Dans le cas o ù la plaque appuyée sur le sol en position horizontal, on recommande utilisation de protecteurs. Déplacez la plaque vers le sol lentement en l'appuyant sur les protecteurs.

Dans le cas o ù la plaque est appuyée sur le utilisation mur en position horizontal, nous vous recommandons de protecteurs endessous des angles de la plaque.

Dans le cas o ù la plaque est appuyée sur de travail, il faut s'assurer que la surface de la table soit propre et complètement plane.

SISTEMA DE NIVELACIÓN / LEVELLING SYSTEM

Autonivela la altura de Pavimentos y Revestimientos.
Get proper levelling between pieces to avoid air gaps on floor and wall tiles.



Fácil fijación y extracción de la prótesis.
Easy fixing and levelling of prosthesis.



Sistema que mejora y facilita la colocación de cerámica.
Easy System that improves the installation of tiles.



Consigue la nivelación de piezas deseada con un perfecto acabado.
Get an excellent levelling of pieces with a perfect finishing.

Tarifa Sistema de Nivelación / Rates Levelling System



Kit: 100 calzos (1 mm.) +
100 cuñas + tenaza
Kit: 100 each.

TR-115



Alicate para cerámica. 1 ud.
Plier with graduated scale. 1 unit.

TR-76



Bolsas de cuñas 100 uds.
Wedge-base set. 100 units.

TR-47



Bolsas de calzos
1 mm., 2mm. y 3mm. 100 uds.
Crosshead set
1mm., 2mm. and 3mm. 100 units.
Bolsas de calzos
1 mm., 2mm. y 3mm. 300 uds.
Crosshead set
1mm., 2mm. and 3mm. 300 units.

TR-44

TR-81

peygran

Sistema de Nivelado
Levelling System

PAVIMENTO ESPESORADO / THICKENED FLOOR TILE

VENTAJAS / ADVANTAGES

- Resistente al choque térmico.
Resistencia to thermal shock.
- Resistencia al hielo.
Frost resistant.
- Inalterable en el tiempo.
Immune to time.
- Coordinable en interior y exterior.
Indoor and outdoor coordination.
- Antideslizante.
Anti-slip.

USO / USES

- Jardines.
Gardens.
- Decoración Urbana.
Street Furnishing.
- Zonas industriales.
Industrial areas.
- Pavimentos transitables y garajes.
Vehicle entrances and Garages.
- Terrazas.
Terrazes.
- Parques públicos.
Public parks.
- Caminos.
Walkways.
- Playas y establecimiento de baño.
Beaches, beach resorts.
- Piscinas, centros de spa y balnearios.
Swimming-pool and bathing areas.

ESPECIFICACIONES TÉCNICAS / TECHNICAL SPECIFICATIONS

Anti-Slip / Anti-Slip

Según normativa / According to Regulations UNE-ENV 12633:2003



UNE-ENV 12633	CLASS 1	CLASS 2	CLASS 3
Determinación de la clasificación de resistencia al deslizamiento. Péndulo	15< Rd <35	35< Rd <35	Rd <45
Determination of slip resistance rating. Pendulum			

Según normativa / According to Regulations DIN 51097:1992



DIN 51097	CLASE A	CLASE B	CLASE C
Adherencia Adhesion	Media Medium	Alta High	Fuerte Strong
Ángulo de inclinación Inclination angle	12°/18°	18°/24°	> 35°

Según normativa / According to Regulations DIN 51130:2014 Apdo.5



DIN 51130	R9	R10	R11	R12
Adherencia Adhesion	Normal Normal	Media Medium	Alta High	Muy Alta Very high
Ángulo de inclinación Inclination angle	6°/10°	10°/19°	19°/27°	27°/35°

Especificaciones por uso /

Use specifications

ES

GRUPO I

Resistencia débil a la abrasión. Los productos abrasivos deben ser eliminados.

Recomendado: baños y dormitorios de viviendas privadas. Zonas de tránsito y calzado suave.

GRUPO II

Resistencia débil a la abrasión.

Recomendado: baños y habitaciones de viviendas privadas, excepto oficinas. Zonas de tránsito moderado con calzado suave.

GRUPO III

Resistencia media a la abrasión.

Recomendado: todas las habitaciones de viviendas privadas. Zonas de tránsito regular con calzado normal.

GRUPO IV

Resistencia relativamente fuerte a la abrasión.

Recomendado: para todas las habitaciones de una vivienda, incluido cocinas, así como en lugares públicos. Zonas de tránsito medio-intenso con calzado normal.

GRUPO V - CLASS V

Resistencia fuerte a la abrasión.

Recomendado: todos los lugares públicos y privados. Zonas de tránsito intenso con calzado normal.

Esta clasificación es válida para la aplicación en condiciones normales. Téngase en cuenta el tipo de calzado, tipo de tráfico y métodos de limpieza desaconsejados.

El pavimento debe ser protegido ante el rayado y la suciedad en la entrada de edificios a través de algún medio de protección.

DE

GRUPPE I

Schwache Abriebfestigkeit. Kratzende Produkte müssen entfernt werden. Empfohlen für: Badezimmer und Schlafzimmer in Privathäusern. Durchgangsbereiche und weiches Schuhwerk.

GRUPPE II

Schwache Abriebfestigkeit.

Empfohlen für: Badezimmer und Zimmer in Privathaushalten, ausgenommen Büros. Mittelstark begangene Bereiche mit weichem Schuhwerk.

GRUPPE III

Mittlere Abriebfestigkeit.

Empfohlen für: alle Räume in Privathaushalten. Regelmäßige Durchgangsbereiche mit normalem Schuhwerk.

GRUPPE IV

Relativ starke Abriebfestigkeit.

Empfohlen für: alle Wohnräume, einschließlich Küchen, sowie an öffentlichen Orten. Mittelstark begangene Bereiche mit normalem Schuhwerk.

GRUPPE V

Starke Abriebfestigkeit.

Empfohlen für: alle öffentlichen und privaten Orte. Intensiv begangene Bereiche mit normalem Schuhwerk. Diese Klassifizierung gilt für den Einsatz unter normalen Bedingungen. Berücksichtigen Sie die Art des Schuhwerks, die Art des Verkehrs und die nicht empfohlenen Reinigungsmethoden. Der Boden muss am Eingang von Gebäuden durch eine Schmutzschleuse vor Kratzern und Schmutz geschützt werden.

EN

CLASS I

Weak resistance to abrasion. Abrasive products should be removed. Recommended for: private bedrooms and bathrooms and low transit areas with soft footwear.

CLASS II

Weak resistance to abrasion.

Recommended for: private bathrooms and private rooms except offices and moderate transit areas with soft footwear.

CLASS III

Medium resistance to abrasion.

Recommended for: any private room and regular transit areas with regular footwear.

CLASS IV

Medium to high resistance to abrasion

Recommended for: any private room including kitchens, public areas and medium to high transit areas with regular footwear.

CLASS V

High resistance to abrasion.

Recommended for: any private and public areas and high transit areas with regular footwear.

This classification is valid for the given applications in normal conditions. Consideration should be given to the footwear, type of traffic and cleaning methods expected and the floors should be adequately protected against scratching dirt at the entrances to buildings by interposing footwear clering devices.

FR

CLASS I

Faible résistance à l'abrasion. Les produits abrasifs ne doivent pas être utilisés.

Recommandé pour les chambres et les salles de bains privées et les pièces à faible passage avec semelles souples.

CLASSE II

Faible résistance à l'abrasion.

Recommandé pour les salles de bains et les pièces privées sauf les bureaux et les zones à passage modéré avec semelles souples.

CLASSE III

Résistance moyenne à l'abrasion.

Recommandé pour les pièces privées et les zones de passage normal avec des semelles normales.

CLASSE IV

Résistance moyenne à haute à l'abrasion.

Recommandé pour les pièces privées y compris les cuisines, les zones publiques et les zones à passage normal et fréquent.

CLASSE V

Résistance haute à l'abrasion.

Recommandé pour les zones privées et publiques et les zones à passage intense. Ce classement est valable pour les usages mentionnés dans des conditions normales. Il faut prendre en considération les semelles, le type de passage et les méthodes de nettoyage. Les sols doivent être correctement protégés en installant à l'entrée des bâtiments des tapis permettant le nettoyage des semelles.

CERTIFICACIÓN UPEC /

UPEC CERTIFICATION



ES

El certificado QB UPEC es una distinción que concede el Centre Scientifique du Bâtiment (CSTB) francés que garantiza la calidad de los productos cerámicos destinados al revestimiento de suelos de locales con tránsito peatonal.

Todos los modelos incluidos en esta certificación han sido ensayados bajo rigurosos estándares de calidad establecidos por este prestigioso Centro Científico.

Cada una de las letras de UPEC hace referencia a una característica básica para evaluar el comportamiento futuro del producto durante su uso, así:

U (Usure): resistencia al desgaste por el paso

P (Poinçonnement): resistencia a la perforación o rotura

E (Eau): resistencia a la humedad y al agua

C (agents Chimiques): resistencia a los agentes químicos más frecuentes

La información actualizada de los modelos de BALDOCER certificados por CSTB se puede consultar en el siguiente enlace: <http://evaluation.cstb.fr>

Serie Série	Formato Dimensions	Color Coloris	Clasificación Classement
ARKETY	60x60	Bit Bone	U3 P3 E3 C2
	60x60	Bit Silver	U3 P3 E3 C2
	60x60	Bit Steel	U3 P3 E3 C2
	60x60	Grey	U2S P3 E3 C2
	60x60	Sand	U3 P3 E3 C2
	60x120	Grey	U2S P3 E3 C2
	60x120	Sand	U3 P3 E3 C2
ARKETY ANTI-SLIP	60x60	Grey	U2S P3 E3 C2
	60x120	Grey	U2S P3 E3 C2
ARCHITONIC	60x60	Bone	U3 P3 E3 C2
	60x60	Grey	U2S P3 E3 C2
	60x60	Smoke	U3 P3 E3 C2
	60x60	Taupe	U2S P3 E3 C2
DUCALE	60x120	Cedar	U3 P3 E3 C2
	60x120	Grey	U3 P3 E3 C2
	60x120	Henna	U2S P3 E3 C2
	60x120	Moon	U3 P3 E3 C2
	20x120	Cedar	U3 P2 E3 C2
	20x120	Grey	U3 P2 E3 C2
	20x120	Henna	U2S P2 E3 C2
	20x120	Moon	U3 P2 E3 C2
	29,5x120	Cedar	U3 P3 E3 C2
	29,5x120	Moon	U3 P3 E3 C2
ETERNAL	60x60	Cream	U3 P3 E3 C2
	60x60	Dark	U2S P3 E3 C2
	60x60	Pearl	U3 P3 E3 C2
	60x60	Taupe	U2S P3 E3 C2

FR

Le certificat QB UPEC est une distinction que concède le Centre Scientifique du Bâtiment (CSTB) français. Celui-ci garantit la qualité des produits céramiques destinés aux revêtements de sols de locaux avec transit.

Tous les modèles inclus dans cette certification ont été testés sous des standards de qualité rigoureux établis par ce prestigieux centre scientifique.

Chacune des lettres de l'UPEC fait référence à une caractéristique basique afin d'évaluer le futur comportement du produit durant son usage. A savoir :

U (Usure) : résistance à l'usure à la marche

P (Poinçonnement) : résistance à la perforation ou rupture

E (Eau) : résistance à l'humidité et à l'eau

C (agents chimiques) : résistance aux agents chimiques les plus fréquents

L'information actualisée des modèles de BALDOCER certifiés par le CSTB peut être consultée avec le lien suivant: <http://evaluation.cstb.fr>

Serie Série	Formato Dimensions	Color Coloris	Clasificación Classement
ETERNAL	60x120	Cream	U3 P3 E3 C2
	60x120	Dark	U2S P3 E3 C2
	60x120	Pearl	U3 P3 E3 C2
	60x120	Taupe	U2S P3 E3 C2
	120x120	Cream	U3 P3 E3 C2
	120x120	Dark	U2S P3 E3 C2
	120x120	Pearl	U3 P3 E3 C2
	120x120	Taupe	U2S P3 E3 C2
	UNIK	60x60	Ash
60x60		Ivory	U3 P3 E3 C2
60x120		Ash	U3 P3 E3 C2
60x120		Ivory	U3 P3 E3 C2
80x80		Ash	U3 P3 E3 C2
80x80		Ivory	U3 P3 E3 C2
80x160		Ash	U3 P3 E3 C2
80x160		Ivory	U3 P3 E3 C2
120x120		Ash	U3 P3 E3 C2
120x120		Ivory	U3 P3 E3 C2
UNIK ANTI-SLIP	60x60	Ash	U3 P3 E3 C2
	60x60	Ivory	U3 P3 E3 C2
	80x80	Ash	U3 P3 E3 C2
	80x80	Ivory	U3 P3 E3 C2





SOPORTES Pavimento Elevado

Los soportes Peygran para exterior son una solución para proyectos en los que debemos utilizar un pavimento flotante, técnico, sobreelevado o registrable.

Son la mejor alternativa a los métodos tradicionales de construcción en este tipo de proyectos, para aligerar peso y evitar barreras arquitectónicas. Permiten acabados de gran calidad, ahorrando trabajo y facilitando el mantenimiento posterior de las instalaciones.

Peygran outdoor plots are the ideal solution for projects in which wood, technical, raised or wpc floating platforms are installed.

They are an excellent alternative to other traditional methods, to lighten weight and avoid architectural barriers. They allow high quality finishes, they save work and ease the maintenance of the facilities.



- 1 Perfecta evacuación de agua**
Perfect water draining
- 2 Completa planeidad del pavimento**
Complete pavement flatness
- 3 Óptimo aislamiento térmico**
Optimal thermic isolation
- 4 Cubiertas ligeras, montaje en seco**
Light coverage. Dry mounting

Para realizar instalación consulta información técnica y detallada del producto. tecnico@peygran.com
For installation please refer to technical and detailed product information contact. tecnico@peygran.com

www.peygran.com

Los productos aquí reflejados son una mercadería que puede estar sujeta a incrementos de precios por parte del proveedor en cualquier momento. En caso de modificación de precios, se aplicarán los que estén vigentes en el momento que el pedido sea aceptado por Peygran. Los precios reflejados son precios netos, no están incluidos ni el impuesto del valor añadido, IVA, ni tasas, ni otros impuestos de cualquier clase que pudieran ser aplicados a la venta.

The products reflected here are merchandise that may be subject to price increases by the supplier at any time. In case of price changes, those in force at the time the order is accepted by Peygran will apply. The prices shown are net prices, they do not include value added tax, VAT, fees, or other taxes of any kind that could be applied to the sale.

XSP es la evolución del Plot, su principal ventaja es su base autonivelante, dispone de Llave de nivelación, que permite reajustar la altura una vez cerrada la instalación y bloquear la altura de los Plots de forma definitiva.

XSP is the evolution of the Plot, its main advantage is its self-leveling base, it has a leveling key, which allows you to reset the height once the installation is closed and block the height of the Plots permanently.



PRO XSP 40 - 245 mm
LITE XSP 20 - 40 mm



*Regulación manual en modelos LITE y PRO.
Regulación con Llave modelos PRO.

*Manual adjustment on LITE and PRO models.
Key Control PRO Models



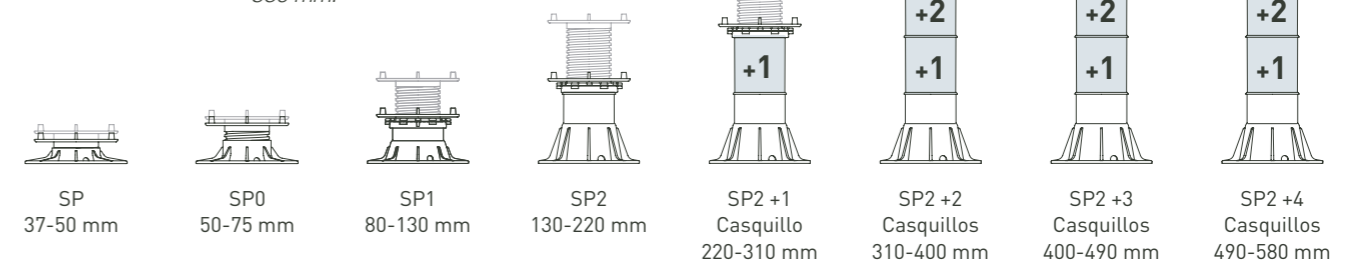
REF.	DESCRIPCIÓN	Icono	PACKING				Tarifa
			Icono	Kg	Icono	Icono	
03080010A	XSP0 LITE - Caja 25 uds Soporte Autonivelante 3%	20 - 27	25	46x40x31	5,31	8436585252985	TR148
03080011A	XSP1 LITE - Caja 25 uds Soporte Autonivelante 3%	27 - 34	25	46x40x31	5,43	8436585252992	TR174
03080012A	XSP2 LITE - Caja 25 uds Soporte Autonivelante 3%	34 - 40	25	46x40x31	5,74	8436585253005	TR200
03080003A	XSP3 PRO - Caja 25 uds Soporte Autonivelante 3% con Llave	40 - 59	25	59x39x41	7,07	8436585252923	TR220
03080004A	XSP4 PRO - Caja 25 uds Soporte Autonivelante 5% con Llave	58 - 82	25	59x39x41	8,50	8436585252930	TR225
03080005A	XSP5 PRO - Caja 25 uds Soporte Autonivelante 5% con Llave	82 - 125	25	59x39x41	9,92	8436585252947	TR240
03080006A	XSP6 PRO - Caja 25 uds Soporte Autonivelante 5% con Llave	120 - 165	25	59x41x60	10,53	8436585252954	TR241
03080007A	XSP7 PRO - Caja 25 uds Soporte Autonivelante 5% con Llave	160 - 205	25	59x41x60	11,18	8436585252961	TR243
03080008A	XSP8 PRO - Caja 25 uds Soporte Autonivelante 5% con Llave	200 - 245	25	59x41x60	11,90	8436585252978	TR246



SP 37 - 580 mm

SP es muy resistente y versátil en la instalación. Cuenta con los requisitos imprescindibles a la hora de realizar una instalación. Tiene una gran variedad de alturas que abarcan desde los 37 a los 580 mm.

SP is very resilient and versatile in the installation. It has the essential requirements when performing an installation. It has a wide range of heights ranging from 37 to 580 mm.



REF.	DESCRIPCIÓN	Icono	PACKING				Tarifa
			Icono	Kg	Icono	Icono	
03040121Z	ALMOHADILLA SOPORTE PAVIMENTO 2.5MM	2,5	96	59x39x41	12,52	8436585250042	TR03
03040011B	SP0 JUNTA 4MM 50-75mm PENDIENTE 0% S/CONTRATUERCA	50 - 75	72	59x39x41	11,38	8436585250103	TR11
03040012A	SP1 JUNTA 4MM 80-130mm PENDIENTE 0% C/CONTRATUERCA	80 - 130	48	59x39x41	11,30	8436585250158	TR17
03040120Z	REGULADOR INCLINACION APILABLE BASE PLOT 2,5%	2,5	40	59x39x41	12,56	8436585250219	TR05
03040010B	SP JUNTA 4MM 37-50mm PENDIENTE 0% S/CONTRATUERCA	37 - 50	60	46x40x31	5,30	8436585251841	TR11
03040013A	SP2 JUNTA 4MM 130-220mm PENDIENTE 0% C/CONTRATUERCA	130 - 220	420	59x39x41	26,50	8436585251537	TR19
03040001A	APOYO FIJO PARA PAVIMENTO ELEVADO 15MM	15	300	59x39x41	25,70	8436585250028	TR04
03040000A	APOYO FIJO PARA PAVIMENTO ELEVADO 10MM	10	444	59x39x41	25,20	8436585250011	TR04
03040002A	APOYO REGULABLE	12 - 20	186	59x39x41	18,20	8436585252725	TR08
03040013E	SP2 JUNTA 4MM 130-220mm PENDIENTE 2% C/CONTRATUERCA	130 - 220	40	59x39x41	14,50	8436585250257	TR19
03040012E	SP1 JUNTA 4MM 80-130mm PENDIENTE 2% C/CONTRATUERCA	80 - 130	48	59x39x41	13,26	8436585250196	TR17
040112C	Casquillo	90	1	46x40x31	5,30	8436585251841	TR113

BALDOCER

Factory 1

Ctra. La Pobla Tornesa – Vall d’Alba, km. 4
12192 Vilafamés, Castellón (Spain)

Factory 2

Ctra. Onda-Vila-real, km. 6,8
12540 Vila-real, Castellón (Spain)

Factory 3

P. I. Vilafamés I, Parcela número 8
12192 Vilafamés, Castellón (Spain)

T +34 964 657 999
baldocer@baldocer.com
baldocer.com

#AlwaysWithYou



Baldocer — Empresa Certificada ISO9001

Quedan reservados todos los derechos (incluidos los de propiedad intelectual) del contenido de catálogo y su diseño, ya que son propiedad exclusiva de Baldocer S.A. Por tanto, queda prohibida su reproducción, distribución, comunicación pública y transformación, total o parcial. Los precios están sujetos a cualquier variación según las circunstancias del mercado, materias primas, mano de obra, impuestos, etc., facturándose los que rijan el día de la expedición. Los productos, están disponibles tal como aparecen descritos en catálogo y deben considerarse orientativos. Pudiendo cambiar, suprimir o añadir contenidos. Las imágenes y sus colores tienen valor indicativo, por lo que el cliente no podrá efectuar reclamos por diferencias. Baldocer S.A., no asume responsabilidad alguna por errores tipográficos u de otro tipo, ni por las posibles omisiones en la información de los productos.

All rights (including intellectual property rights) of the catalogue content and its design, are reserved as they are the exclusive property of Baldocer S.A. Its reproduction, distribution, public communication and transformation, in whole or in part, is therefore prohibited. Prices are subject to any variation according to the circumstances of the market, raw materials, labor, taxes, etc., being invoiced those that govern the day of the shipment. The products are available as described in the catalogue and should be considered as guidelines. Baldocer S.A., is entitled able to change, delete or add contents. The images and their colors have an indicative value only, so no claims will be accepted due to differences. Baldocer S.A., assumes no responsibility for typographical or other errors, or for possible omissions in the information of the products.

GENERAL BOOK

A — F
2023

Factory 1 – Headquarters
Ctra. La Pobla Tornesa Vall d'Alba, km 4
12192 Vilafamés, Castellón (Spain)

Factory 2
Ctra. Onda – Vila-real, km. 6,8
12540 Vila-real, Castellón (Spain)

Factory 3
Polígono Industrial Vilafamés I
Nave nº 8
12192 Vilafamés, Castellón (Spain)

T +34 964 657 999
baldocer@baldocer.com
baldocer.com



BALDOCER
Certified company ISO 9001

BALDOCER



#AlwaysWithYou