

20 GENERAL BOOK

23 PORCELAIN TILE & WHITE BODY TILE

BRICK & MORE

GENERAL BOOK

PORCELAIN TILE & WHITE BODY TILE

BRICK & MORE

cifre
cerámica

cifre
cerámica

BRICK & MORE

JUNIO | JUNE V02_2023

| CIFRE CERÁMICA |



En Cifre Cerámica creciendo para hacer crecer tus proyectos.

Porque no entendemos nuestro producto si no es como una potente herramienta de creación en las manos de los profesionales más exigentes y porque queremos ofrecer un servicio ágil, sólido y de confianza a cada particular o a cada profesional que decida colaborar con nosotros y contar con nuestros materiales.

Nuestro nuevo catálogo llega con importantes novedades en formatos y también en diseños, con colecciones que hemos diseñado a partir de las necesidades de nuestros clientes y reinterpretando las tendencias con los filtros del diseño de vanguardia y de la funcionalidad.

Y también damos protagonismo a esas colecciones que ya rozan el estatus de clásico y que enriquecemos con nuevos formatos, algunos de ellos casi revolucionarios y capaces de llevar a cerámica hasta donde antes solo podíamos imaginarlo.

La tecnología es un aliado indispensable para el lanzamiento de nuevos productos, ya que nos permite alcanzar los mayores estándares de calidad y hacer lo impensable.

Y también de la mano de la tecnología llegan colecciones cada vez más realistas, acabados mágicos y piezas que recuperan el aspecto de materiales naturales en las que ya es completamente imposible saber, sin tocar, si estamos ante una madera o un mármol o ante una pieza de porcelánico de gran formato.

At Cifre Cerámica by growing to make your projects grow.

Because we do not understand our product if it is not a powerful tool for creation in the hands of the most demanding professionals and because we want to offer an agile, solid and reliable service to each individual or professional who decides to collaborate with us and use our materials.

Our new catalogue comes with important new formats and also designs, with collections that we have designed based on the needs of our customers and reinterpreting the trends with the filters of avant-garde design and functionality. And we also give prominence to those collections that already border on the status of classics and that we enrich with new formats, some of them almost revolutionary and capable of taking ceramics to where we could only imagine it before.

Technology is an indispensable ally for the launch of new products, as it allows us to achieve the highest quality standards and do the unthinkable.

And also from the hand of technology come increasingly realistic collections, magical finishes and pieces that recover the appearance of natural materials in which it is now completely impossible to know, without touching, if we are looking at a wood or a marble or a large format porcelain piece.

PRODUCTO Y DISEÑO.



Diseño propio de vanguardia con los mejores procesos de producción...

"En Cifre Cerámica contamos con un amplísimo catálogo de producto cerámico de calidad, vanguardia y tendencia." Somos líderes en desarrollo y productos, con un sinfín de nuevos formatos y estamos a la cabeza de las últimas tendencias cerámicas.

Tenemos un potente gabinete de diseño donde diseñamos y desarrollamos todos nuestros productos desde cero, controlando desde el diseño de las gráficas, la producción, hasta el embalaje de nuestras piezas.

Cada pieza que nace en Cifre Cerámica es parte de nosotros.

Fabricamos nuestro producto en varios centros de producción atendiendo a los más altos estándares de calidad, y en función de la eficiencia productiva de cada formato.

A fecha de hoy producimos porosa en pasta blanca y pasta roja, Gres pasta roja y Porcelánico en todo tipo de acabados y en multitud de formatos.

La más innovadora tecnología está presente en todas nuestras plantas de producción. Las mejores materias primas, la tecnología más innovadora, unido a nuestros profesionales, hacen que la calidad vaya ligada a nuestra cerámica.

PRODUCT AND DESIGN.

Own trendy design with the best production processes...

"At Cifre Cerámica we have a very wide catalogue of quality, avant-garde and trendy ceramic products. We are leaders in development and products, with a host of new formats and we are at the forefront of the latest ceramic trends. We have a powerful design office where we design and develop all our products from scratch, controlling from the design of the graphics, production, to the packaging of our parts.

Every piece that is born in Cifre Cerámica is part of us.

We manufacture our product in several production centres, meeting the highest quality standards and depending on the production efficiency of each format.

To date we produce porous white and red body tiles wall and porcelain tiles in all types of finishes and in many formats. The most innovative technology is present in all our production plants. The best raw materials, the most innovative technology, together with our professionals, ensure that quality is linked to our ceramics.

EQUIPO.



La estabilidad en el equipo humano de Cifre Cerámica se traslada a estabilidad en la relación con nuestros clientes.

Un gran equipo de personas trabajando codo a codo con usted..

Si en algo nos distinguimos en Cifre Cerámica, no es por otra cosa que por disfrutar con lo que hacemos, nuestra seña de identidad es el servicio a nuestros clientes, la cercanía con ellos.

No entendemos nuestro negocio sin estar en conjunción con nuestros clientes. Sus problemas y sus necesidades son nuestros problemas y nuestras necesidades. Cada uno de nuestros clientes tienen perfectamente identificado un equipo de comerciales altamente cualificado para atender sus necesidades con un trato directo, personalizado y muy cercano.

Nuestros comerciales en la mayoría de los casos pertenecen al equipo de Cifre Cerámica desde hace muchos años, con lo cual la relación con sus clientes es larga e intensa.

TEAM.

The stability of Cifre Cerámica's human team is translated into stability in the relationship with our clients.

A great team of people working together side by side with you...

If we stand out at Cifre Cerámica for anything else, it is for nothing other than enjoying what we do, our hallmark is our service to our customers, our closeness to them.

We do not understand our business without being in conjunction with our customers. Their problems and their needs are our problems and our needs.

Each of our clients has a perfectly identified team of highly qualified sales staff to meet their needs with a direct, personalized and very close.

In most cases, our sales representatives have been part of Cifre's team for many years, which means that the relationship with its clients is long and intense.

VENTAS Y DISTRIBUCIÓN.



80% de ventas Internacionales, presentes en los 5 continentes.

Desde su nacimiento, Cifre Cerámica tenía claro que si bien el mercado nacional era su plataforma, la exportación era una necesidad. De hecho en el 2002 la exportación tan solo representaba el 32% del volumen de facturación. En el 2009, en plena crisis mundial representaba el 60%, y a día de hoy la internacionalización supera el 80%.

Cifre Cerámica está presente en más de 100 países de los 5 continentes. Además de España, estamos en EEUU, Francia, Irlanda, Inglaterra, etc.

Pero también llevamos productos cerámicos hasta otras culturas como Marruecos, Líbano, Vietnam, Filipinas o la lejana Camboya.



SALES AND DISTRIBUTION.

Presence in the 5 continents, 80% of international sales.

From its inception, Cifre Cerámica was clear that although the domestic market was its platform, export was a necessity. In fact, in 2002, exports represented only 32% of turnover. In 2009, in the midst of the global crisis, it represented 60%, and today internationalization exceeds 80%.

Cifre Cerámica is present in more than 100 countries on 5 continents. Besides Spain, we are in the USA, France, Ireland, England, etc.

But we also take ceramic products to other cultures such as Morocco, Lebanon, Vietnam, the Philippines or faraway Cambodia.

LOGÍSTICA.



CENTRO LOGÍSTICO 1 LOGISTIC CENTER 1

Superficie parcela:
Area of the plot:
53.000 m².
Zona promoción:
Promotion Area:
3.300 m²
Capacidad:
Storage capacity:
61.706 Pallets

CENTRO LOGÍSTICO 2 LOGISTIC CENTER 2

Superficie parcela:
Area of the plot:
20.500 m².
Capacidad:
Storage capacity:
30.900 Pallets

CENTRO LOGÍSTICO 3 LOGISTIC CENTER 3

Superficie parcela:
Area of the plot:
46.500 m².
Capacidad:
Storage capacity:
50.000 Pallets

NUEVO CENTRO LOGÍSTICO CL3.

Esta ampliación de la superficie se suma a las mejoras introducidas en años anteriores para agilizar la gestión de la logística.

Con esta, ya son más de 120.000 los metros cuadrados que Cifre destina a logística para facilitar las cargas de sus clientes. Las tres zonas, en las inmediaciones de nuestro showroom, tienen capacidad para albergar cerca de 140.000 pallets y cuentan con un total de 17 puntos de carga.

Esta ampliación de la superficie se suma a las mejoras introducidas en años anteriores para agilizar la gestión de la logística. Hace solo unos meses optimizábamos toda la infraestructura informática del almacén, una medida que aportó mayor productividad a todo el proceso logístico.

Un crecimiento cuantitativo y cualitativo. Y es que, con el objetivo de garantizar la seguridad y el buen estado de todos los materiales, durante el presente ejercicio cumpliremos con el objetivo de almacenar el 100% de los pallets siempre bajo techo.

La conectividad en las instalaciones es otro de los puntos indispensables para contar con un servicio eficiente y por eso disponibles de puntos Wifi con la máxima calidad en los tres complejos logísticos, capaces dar cobertura a toda nuestra superficie de almacén y de integrarse a la perfección con Software de Gestión de Almacenes (SGA).

La automatización de los procesos es otra de nuestras prioridades en logística y por eso contamos con carretillas automatizadas que contribuyen a ahorrar tiempo y a ofrecer mayor estabilidad a los operarios del almacén.

LOGISTIC.

NEW LOGISTIC CENTER CL3.

This extension of the area adds to the improvements introduced in previous years to speed up the management of logistics.

With this, Cifre now has more than 120,000 square metres of space devoted to logistics to facilitate its customers' loads. The three areas, in the vicinity of our showroom, have the capacity to hold around 140,000 pallets and have a total of 17 loading points.

This extension of the area adds to the improvements introduced in previous years to speed up the management of logistics. Just a few months ago we optimised the entire IT infrastructure of the warehouse, a measure that brought greater productivity to the entire logistics process.

Quantitative and qualitative growth. In order to guarantee the safety and good condition of all materials, this year we will meet the objective of storing 100% of our pallets indoors.

The connectivity in the facilities is another of the indispensable points to count on an efficient service and for that reason available of points Wifi with the maximum quality in the three logistic complexes, able to give cover to all our surface of warehouse and to be integrated to the perfection with Software of Management of Warehouses (SGA).

Process automation is another of our priorities in logistics and that is why we have automated forklifts that help save time and offer greater stability to warehouse operators.

MEDIO AMBIENTE.



Responsables con el entorno.

En Cifre Cerámica nos preocupamos por el cuidado del entorno y la preservación del medio ambiente. Por ello, desde nuestros inicios ha sido una prioridad mejorar el sistema productivo para minimizar el impacto sobre el medioambiente. Reducimos al mínimo el transporte de materias primas y utilizamos sistemas de cogeneración que nos permiten ser más eficientes y utilizar menos recursos energéticos. La información y la transparencia son clave para entender la responsabilidad corporativa. Por ello, para certificar el desempeño ambiental de nuestro producto contamos con DAP (Declaración ambiental de producto) que certifican nuestros porcelánicos. En Cifre respetamos las normativas y legislaciones ambientales de cada uno de los países en los que comercializamos nuestros productos

Nuestro producto se elabora al amparo de los controles de calidad más estricto, y cumple toda la normativa medioambiental...

De hecho, contamos con la norma ISO 9001.

En nuestras plantas de producción, reutilizamos el 100% del agua en nuestros procesos de fabricación, se reciclan todos los residuos de todos los procesos.

Nuestros packings son 100% reciclables. Nuestros productos están producidos bajo la premisa de la optimización de la energía consumida y apostamos también por la gestión integrada de los envases a través de un sistema integrado de reciclaje (Sist. Ecoembes).

ENVIRONMENT.

Responsible with the environment.

At Cifre Cerámica, we care about caring for our surroundings and preserving the environment. That is why, since our beginnings, improving the production system to minimise the impact on the environment has been a priority. We reduce the transport of raw materials to a minimum and use cogeneration systems that allow us to be more efficient and use fewer energy resources. Information and transparency are key to understanding corporate responsibility. Therefore, to certify the environmental performance of our product we have DAP (Product Environmental Declaration) that certifies our porcelain tiles. At Cifre we respect the environmental regulations and legislation of each of the countries in which we market our products.

Our product is manufactured under the strictest quality controls, and complies with all environmental regulations...

In fact, we have the ISO 9001 standard.

In our production plants, we reuse 100% of the water in our manufacturing processes, and all waste from all processes is recycled.

Our packaging is 100% recyclable. Our products are produced under the premise of optimizing the energy consumed and we also bet on the integrated management of packaging through an integrated recycling system (Ecoembes System).

ESTAMOS EN CONTACTO.



- Twitter
@cifreceramica
- Facebook
facebook.com/Cifreceramica
- LinkedIn
linkedin.com/company/cifreceramica/
- Instagram
instagram.com/cifreceramica/
- Pinterest
pinterest.es/inspirebycifre/

REDES SOCIALES

En Cifre Cerámica nos gusta estar en contacto con nuestros clientes, contar nuestras novedades, y lo que hacemos cada día. Por eso hemos puesto en marcha múltiples canales que nos permiten comunicarnos diariamente con nuestros clientes. Puedes consultar nuestra página web, nuestro blog. Puedes saber lo que nos inspira diariamente, conocer a los miembros de nuestro equipo o estar al día en la actualidad de la industria cerámica.

CIFRECERAMICA.COM

La web de Cifre Cerámica cuenta además con un gestor de información o PIM, capaz de ofrecer información muy actualizada sobre la disponibilidad de nuestros productos, algo que hace de nuestro sitio una herramienta increíblemente potente pero también fiable. Además, reforzamos nuestra presencia en redes sociales para mantener a nuestros clientes al día de todas las novedades y también para recibir y tener en cuenta su feedback.

*cifre*report

En nuestro blog de inspiración podrás conocer lo que nos gusta: desde clásicos del diseño y la arquitectura hasta las últimas tendencias.

WE ARE IN TOUCH.

SOCIAL NETWORKS

In Cifre Cerámica we like to be in touch with our customers, tell them about our new products and what we do every day. That is why we have implemented multiple channels that allow us to communicate daily with our customers. You can check out our website, our blog. You can find out what inspires us daily, meet the members of our team or keep up to date with the ceramic industry.

CIFRECERAMICA.COM

Cifre Cerámica's website also has an information manager or PIM, capable of offering very up-to-date information on the availability of our products, something that makes our site an incredibly powerful but also reliable tool. In addition, we have reinforced our presence in social networks to keep our customers up to date with all the news and also to receive and take into account their feedback.

*cifre*report

In our inspirational blog you will find out what we like from design and architectural classics to the latest trends.

INFORMACIÓN INFORMATION

Lectura del catálogo Reading the catalogue

01 Nombre de la colección <i>Collection name</i>	04 Tipología de la colección <i>Typology of the collection</i>	07 Nombre y formato <i>Name and size</i>	10 Piezas especiales disponibles <i>Special pieces available</i>
02 Información de la colección <i>Information of the collection</i>	05 QR de la colección <i>Collection QR</i>	08 Código de la pieza <i>Piece code</i>	11 Características de la colección <i>Characteristics of the collection</i>
03 Descripción del ambiente <i>Escen description</i>	06 Descripción gráfica <i>Graphic description</i>	09 Número de página <i>Page number</i>	

04

01 **ATLAS**
PASTA BLANCA | WHITE BODY - 1 FORMATO | SIZE - 10 COLORES | COLOURS - 2 ACABADOS | FINISHES

02

03

04

05

11

06

09

07

08

SIMBOLOGÍA KEY TO SYMBOLS

Descripción de los símbolos y clasificación en el catálogo. *Description of the symbols and classification in the catalogue.*

REVESTIMIENTO WALL TILE	PAVIMENTO FLOOR TILE	POLIVALENTE WALL & FLOOR TILE	PORCELÁNICO PORCELAIN
PASTA BLANCA WHITE BODY	MASA COLOREADA COLOURED BODY	TODO MASA FULL BODY	PASTA NEUTRA NEUTRAL BODY
BRILLO SHINE	MATE MATT	METALIZADO METALIZED	LAPATTO LAPATTO
RELIEVE RELIEF	RECTIFICADO RECTIFIED	VARIACIONES VARIATIONS	JUNTA RECOMENDADA SUGGESTED JOINT
MOSAICO ENMALLADO MESH-MOUNTED MOSAIC	N-PLUS (CLASE 2) N-PLUS (CLASS 2)	GRUPO ABSORCIÓN AGUA WATER ABSORTION GROUP	DESTONIFICACIÓN SHADE VARIATION

PIEZA PEQUEÑA

SMALL PIECE

Brick&More
COLLECTION
SMALL PIECES

PORCELAIN TILE & WHITE BODY TILE

SERIES

ADOBE	14	MOON	84
ALCHIMIA	16	MOOS	86
ATLAS	20	NALA	88
ATMOSPHERE	22	NASH	90
BALI	24	NAUTALIS	92
BEACH	26	NEBRASKA	94
BLAZE	28	NEBRASKA COLOURS	96
BRILLANT	30	NOBU	98
BULEVAR	32	OKEN	100
CAMBRE	34	OMNIA	102
CHIC	36	OPAL	106
COLONIAL	40	OPTICS	110
DIAMOND	44	OYSTER	112
DIMSEY	46	POLARIS	114
DROP	48	PRISM	116
DUCALE	50	RHORY	118
FONVALE	52	RIAZZA	120
HIDRA	54	ROYAL	124
INDUSTRIAL	56	SONORA	126
ION	60	SOUL	128
JAZBA	62	STATALE	130
KALON	64	SWIRL	132
KANE	66	SWITCH	134
KEYSTONE	70	TIMELESS	136
KHARMA	72	TITAN	138
LUMEN	74	URSINO	140
MAHI	76	VERTEX	142
MARQUINA	78	VIENA	144
MIDTOWN	80	ZELLIGE	148
MONOCHROME	82		

cifre
cerámica

ADOBE

PORCELÁNICO | PORCELAIN TILES · 1 FORMATO | SIZE · 4 COLORES | COLOURS · 1 ACABADO | FINISH

Adobe recoge ese espíritu clásico y contemporáneo en una reivindicación de la cerámica más tradicional y, al mismo tiempo, más rompedora. Recuperar el aspecto más realista de las piezas hidráulicas implica un detallado relieve que da más credibilidad y valor a las piezas. Además relevan un ligero desgaste propio del paso del tiempo.

Adobe captures the classic and contemporary spirit in an assertion of the more traditional, while at the same time more groundbreaking ceramic tiles. To recover the most realistic aspect of the hydraulic tiles involves a detailed relief that gives more credibility and value to the tiles, which also have that slight bit of wear afforded by the passage of time.



Pavimento | Floor Tile: Adobe Ivory 20x20, MIX Decor 20x20



Pavimento | Floor Tile: Adobe White 20x20, Decor Basma White 20x20

NOT RECTIFIED 20x20/8"x8"

Brick&More
COLLECTION
SMALL PIECES



CARACTERÍSTICAS TÉCNICAS TECHNICAL SPECIFICATIONS



FORMATOS SIZES

20x20 cm.
8"x8"

Espesor | Thickness
8 mm.

PRODUCTOS PRODUCTS




Adobe Ivory
20x20/ 8"x8"
G.54




Adobe Vison
20x20/ 8"x8"
G.54




Adobe White
20x20/ 8"x8"
G.54




Adobe Perarl
20x20/ 8"x8"
G.54




Decor Basma Ivory
20x20/ 8"x8"
G.55



Decor Daiza Ivory
20x20/ 8"x8"
G.55



Decor Gales Ivory
20x20/ 8"x8"
G.55



Decor Monza Ivory
20x20/ 8"x8"
G.55



Decor Basma White
20x20/ 8"x8"
G.55



Decor Daiza White
20x20/ 8"x8"
G.55




Decor Gales White
20x20/ 8"x8"
G.55



Decor Monza White
20x20/ 8"x8"
G.55

EJEMPLO DE VARIACIONES GRAPHICS VARIATION



ALCHIMIA

PASTA BLANCA | WHITE BODY · 2 FORMATOS | SIZES · 9 COLORES | COLOURS · 1 ACABADO | FINISH

Brick&More
COLLECTION
SMALL PIECES

NOT RECTIFIED 7,5x30/3"x12" · 15x15/6"x6"

| CIFRE CERÁMICA |



Alchimia es una colección en formato pequeño 7,5x30 y 15x15 cm, que explora la belleza imperfecta de la cerámica tradicional, pero adaptándola a las necesidades actuales.

Alchimia is a line in small sizes of 7,5x30 and 15x15cm, which explores the imperfect beauty of traditional ceramics, but adapts it to current needs.

Revestimiento | Wall Tile: Alchimia White 7,5x30, Alchimia Pearl 15x15

ALCHIMIA

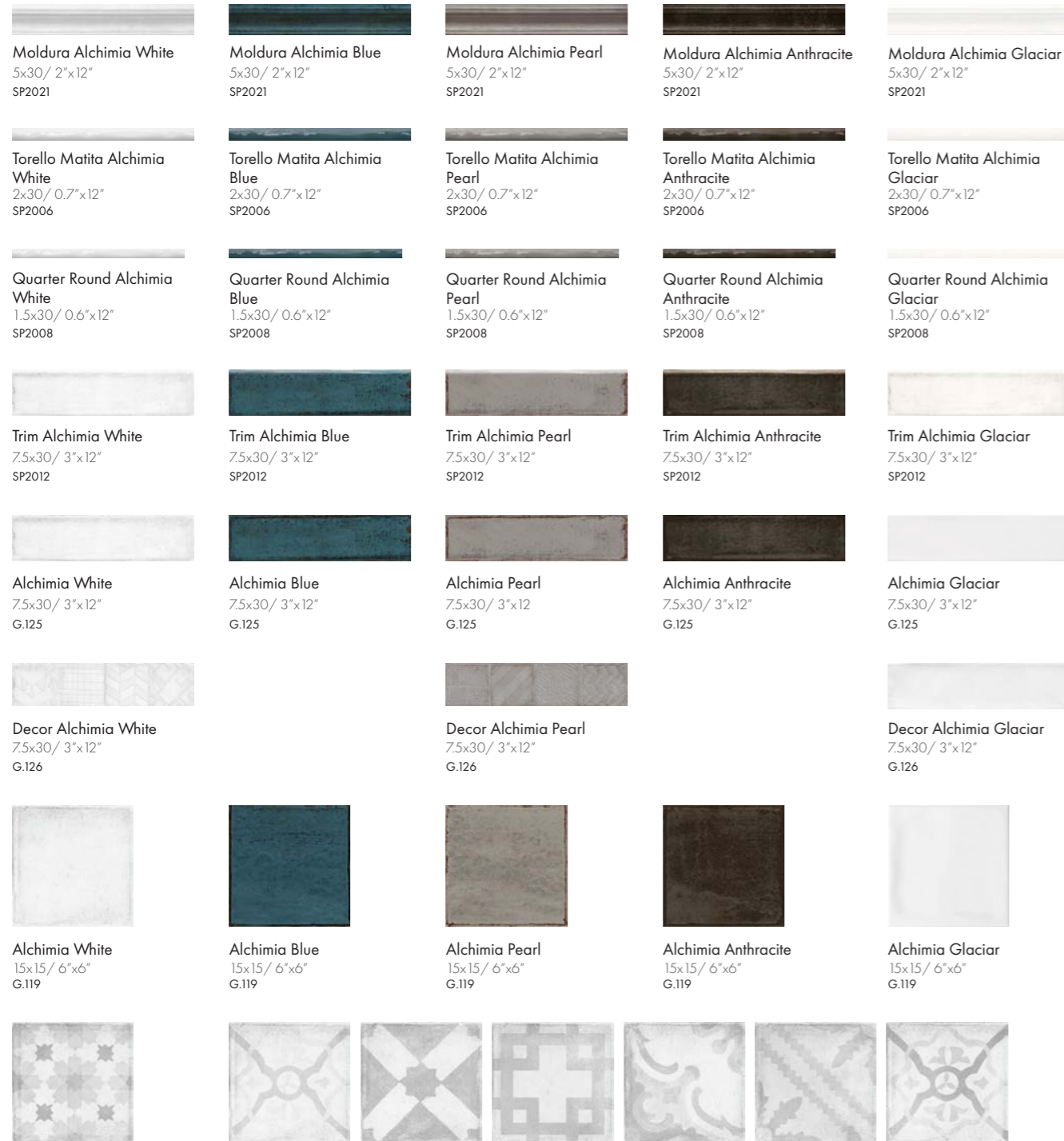
PASTA BLANCA | WHITE BODY · 2 FORMATOS | SIZES · 9 COLORES | COLOURS · 1 ACABADO | FINISH

CARACTERÍSTICAS TÉCNICAS TECHNICAL SPECIFICATIONS



PRODUCTOS PRODUCTS

Glaciar



Decor Alchimia White
15x15/ 6"x6"
G.131

EJEMPLO DE VARIACIONES
GRAPHICS VARIATION



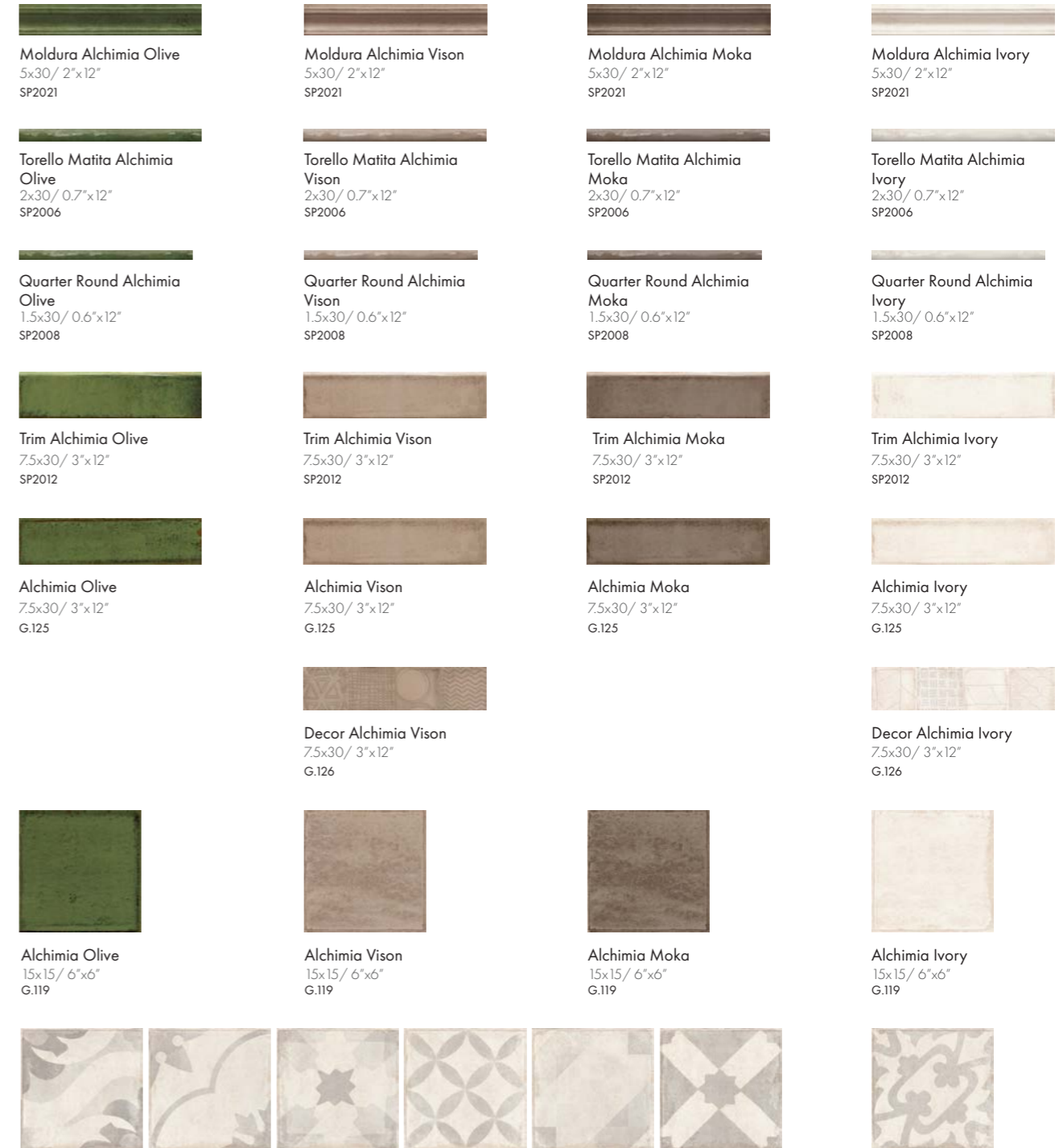
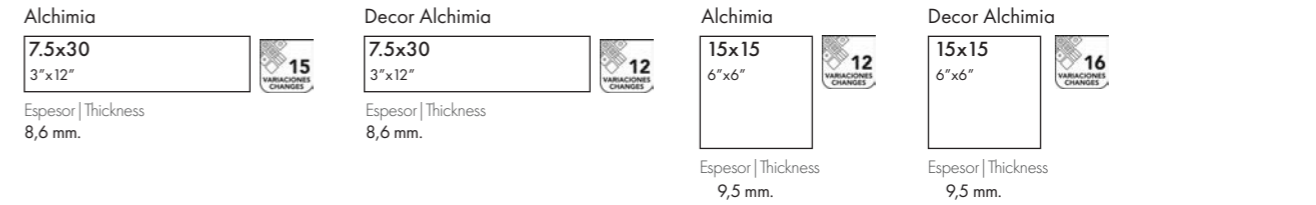
| CIFRE CERÁMICA |

NOT RECTIFIED 7,5x30/3"x12" · 15x15/6"x6"

Brick&More
COLLECTION
SMALL PIECES



FORMATOS SIZES



EJEMPLO DE VARIACIONES
GRAPHICS VARIATION



ATLAS

PASTA BLANCA | WHITE BODY · 1 FORMATO | SIZE · 10 COLORES | COLOURS · 2 ACABADOS | FINISHES



Revestimiento | Wall Tile: Atlas Garnet Brillo 7,5x15

Atlas es color y es vida. Es una visión caleidoscópica y vitalista. Es un suma y sigue que, además, suma y gana. Una de las joyas de la colección Brick & More trae sus pequeños formatos para crear grandes resultados y suma acabados con relieve a los clásicos mate y brillo.

Atlas is colour and life. It is a kaleidoscopic and vitalistic vision. It is a sum and goes on to add and win. One of the jewels in the Brick & More collection brings its small formats to create great results and adds relief finishes to the classic matt and gloss.



Revestimiento | Wall Tile: Atlas Vison, Ivory, Aqua Mate 7,5x15



Revestimiento | Wall Tile: Atlas Ivory Mate 7,5x15

| CIFRE CERÁMICA |

Brick & More
COLLECTION
SMALL PIECES



NOT RECTIFIED 7,5x15/3"x6"






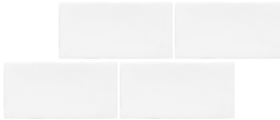


















CARACTERÍSTICAS TÉCNICAS
TECHNICAL SPECIFICATIONS



FORMATOS
SIZES

7,5x15 cm. | Espesor | Thickness
3"x6" | 8 mm.

PRODUCTOS
PRODUCTS

 BRILLO SHINE	 MATE MATT	 BRILLO SHINE	 MATE MATT
 Atlas White Brillo 7,5x15/ 3"x6" G.6	 Atlas White Mate 7,5x15/ 3"x6" G.6	 Atlas Aqua Brillo 7,5x15/ 3"x6" G.6	 Atlas Aqua Mate 7,5x15/ 3"x6" G.6
 Atlas Pearl Brillo 7,5x15/ 3"x6" G.6	 Atlas Pearl Mate 7,5x15/ 3"x6" G.6	 Atlas Sky Brillo 7,5x15/ 3"x6" G.6	 Atlas Sky Mate 7,5x15/ 3"x6" G.6
 Atlas Graphite Brillo 7,5x15/ 3"x6" G.6	 Atlas Graphite Mate 7,5x15/ 3"x6" G.6	 Atlas Marine Brillo 7,5x15/ 3"x6" G.6	 Atlas Marine Mate 7,5x15/ 3"x6" G.6
 Atlas Ivory Brillo 7,5x15/ 3"x6" G.6	 Atlas Ivory Mate 7,5x15/ 3"x6" G.6	 Atlas Jade Brillo 7,5x15/ 3"x6" G.6	 Atlas Jade Mate 7,5x15/ 3"x6" G.6
 Atlas Vison Brillo 7,5x15/ 3"x6" G.6	 Atlas Vison Mate 7,5x15/ 3"x6" G.6	 Atlas Garnet Brillo 7,5x15/ 3"x6" G.6	 Atlas Garnet Mate 7,5x15/ 3"x6" G.6

ATMOSPHERE

PASTA BLANCA | WHITE BODY · 1 FORMATO | SIZE · 9 COLORES | COLOURS · 1 ACABADO | FINISH



Una colección, millones de posibilidades decorativas. Así es Atmosphere, una serie de monocolors sobre una superficie que recoge el encanto de la cerámica tradicional, pero en una paleta de colores amplia donde destacan los tonos rojos, mostaza, azules o verdes. Además se completa con colores neutros y una gran cantidad de decoraciones para que tengas donde elegir.

One line, millions of decorative possibilities. This is Atmosphere, a series of single colours on a surface that picks up all the charm of traditional ceramics, but in a broad palette of colour where red, mustard, blue and green shades are highlighted. Neutral colours are also included as well as a large amount of decorations to choose from.

Revestimiento | Wall Tile: Atmosphere Pearl 12,5x25, Decor Atmosphere Cold 12,5x25 Pavimento | Floor Tile: Belfast Pearl 20x120



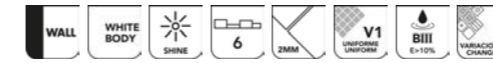
Revestimiento | Wall Tile: Atmosphere Marine 12,5x25, Decor Ask Marine 12,5x25 · Pavimento | Floor Tile: Fossil Pearl 20x120

NOT RECTIFIED 12,5x25 / 5" x 10"

Brick & More
COLLECTION
SMALL PIECES



CARACTERÍSTICAS TÉCNICAS TECHNICAL SPECIFICATIONS



FORMATOS SIZES

12,5x25 cm.
5" x 10"
Espesor | Thickness
8,5 mm.

PRODUCTOS PRODUCTS

				
Atmosphere White 12,5x25 / 5x10" G.136	Atmosphere Pearl 12,5x25 / 5x10" G.136	Atmosphere Blue 12,5x25 / 5x10" G.136	Atmosphere Marine 12,5x25 / 5x10" G.136	Atmosphere Black 12,5x25 / 5x10" G.136
				
Atmosphere Ruby 12,5x25 / 5x10" G.136	Atmosphere Olive 12,5x25 / 5x10" G.136	Atmosphere Ivory 12,5x25 / 5x10" G.136	Atmosphere Caramel 12,5x25 / 5x10" G.136	
				
Decor Ask Marine 12,5x25 / 5x10" G.139	Decor Ask Olive 12,5x25 / 5x10" G.139	Decor Ask Ruby 12,5x25 / 5x10" G.139		
				
Decor More Marine 12,5x25 / 5x10" G.139	Decor More Olive 12,5x25 / 5x10" G.139	Decor More Ruby 12,5x25 / 5x10" G.139		
				
Decor Atmosphere Cold 12,5x25 / 5x10" G.139	Decor Atmosphere Warm 12,5x25 / 5x10" G.139			

BALI

PORCELÁNICO | PORCELAIN TILES · 1 FORMATO | SIZE · 3 COLORES | COLOURS · 2 ACABADOS | FINISHES



Esencias asiáticas para los espacios exteriores y piscinas. Bali parte del encanto de las zeolitas, piedras naturales envueltas en una halo de misticismo y que destacan por su textura sorprendente. Esta colección crece de tamaño para ganar en versatilidad. Disponible en 3 tonalidades.

Asian essences for outdoor spaces and swimming pools. Bali is based on the charm of zeolites, natural stones enveloped in a halo of mysticism and which stand out for their surprising texture. This collection grows in size to gain in versatility. Available in 3 shades.

Pavimento | Floor Tile: Bali Black, Aquamarine 15x15



Pavimento | Floor Tile: Bali Stone 15x15

| CIFE CERÁMICA |

NOT RECTIFIED 15x15/6"x6"

Brick&More
COLLECTION
SMALL PIECES



CARACTERÍSTICAS TÉCNICAS TECHNICAL SPECIFICATIONS




FORMATOS SIZES

15x15 cm.
6"x6"
Espesor | Thickness
9 mm.

PRODUCTOS PRODUCTS



Bali Stone Mate
15x15/ 6"x6"
G.26



Bali Aquamarine Brillo
15x15/ 6"x6"
G.12



Bali Black Mate
15x15/ 6"x6"
G.26



También disponible en otros formatos | Also available in other formats:

General Book Not Rectified - 30x60 · 12"x24"

BEACH

PORCELÁNICO | PORCELAIN TILES · 1 FORMATO | SIZE · 5 COLORES | COLOURS · 2 ACABADOS | FINISHES

Texturas orgánicas que nos transportan a una playa de esencia mediterránea. La serie Beach demuestra el poder evocador de la cerámica de pequeño formato a través de sus piezas llenas de matices. Una herramienta ideal para diseñar espacios en los que sentirnos como en casa.

Organic textures that transport us to a beach with a Mediterranean essence. The Beach series demonstrates the evocative power of small format ceramics through its pieces full of nuances. An ideal tool for designing spaces in which to feel at home.



Pavimento | Floor Tile: Beach Blue Mate 15x15

| CIFRE CERÁMICA |

Brick&More
COLLECTION
SMALL PIECES



NOT RECTIFIED 15x15/6"x6"

CARACTERÍSTICAS TÉCNICAS TECHNICAL SPECIFICATIONS




FORMATOS SIZES


15x15 cm.
6"x6"
Espesor | Thickness
7,7 mm.




PRODUCTOS PRODUCTS




Beach Terra Brillo
15x15/ 6"x6"
G.10




Beach Terra Mate
15x15/ 6"x6"
G.26




Beach Green Brillo
15x15/ 6"x6"
G.10




Beach Blue Brillo
15x15/ 6"x6"
G.10



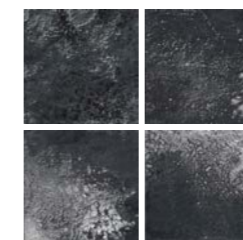
Beach Green Mate
15x15/ 6"x6"
G.26




Beach Blue Mate
15x15/ 6"x6"
G.26




Beach Grey Brillo
15x15/ 6"x6"
G.10



Beach Black Brillo
15x15/ 6"x6"
G.10



Beach Grey Mate
15x15/ 6"x6"
G.26



Beach Black Mate
15x15/ 6"x6"
G.26

BLAZE

PASTA BLANCA | WHITE BODY TILE


PORCELÁNICO | PORCELAIN TILES · 2 FORMATOS | SIZES · 4 COLORES | COLOURS · 2 ACABADOS | FINISHES



La capacidad decorativa de las pequeñas baldosas cerámicas se eleva a la máxima potencia en Blaze. Disponible en 4 tonalidades y 2 acabados (brillo y mate), destaca por su diseño resplandeciente y por una personalidad capaz de adueñarse de cualquier espacio.

La capacidad decorativa de las pequeñas baldosas cerámicas se eleva a la máxima potencia en Blaze. Disponible en 4 tonalidades y 2 acabados (brillo y mate), destaca por su diseño resplandeciente y por una personalidad capaz de adueñarse de cualquier espacio.

Pavimento | Floor Tile: Blaze Anthracite Mate 20x20



Revestimiento | Wall Tile: Blaze Blue Brillo 10x10 Pavimento | Floor Tile: Nobu Pearl 9,8x59,3

NOT RECTIFIED 10x10/4"x4" · 20x20/8"x8"

Brick&More
COLLECTION
SMALL PIECES



PASTA BLANCA
WHITE BODY TILE

CARACTERÍSTICAS TÉCNICAS TECHNICAL SPECIFICATIONS



FORMATOS SIZES

10x10 cm.
4"x4"
Espesor | Thickness
8 mm.



SIDE PIECE DETAIL | DETALLE TRASERA PIEZA LATERAL
Handmade finish | Acabado artesanal


PRODUCTOS PRODUCTS



BRILLO | SHINE



Blaze White Brillo
10x10/ 4"x4"
G.59



Blaze Pearl Brillo
10x10/ 4"x4"
G.59




MATE | MATT



Blaze White Mate
10x10/ 4"x4"
G.59



Blaze Pearl Mate
10x10/ 4"x4"
G.59



Blaze Anthracite Brillo
10x10/ 4"x4"
G.59



Blaze Blue Brillo
10x10/ 4"x4"
G.59



Blaze Anthracite Mate
10x10/ 4"x4"
G.59



Blaze Blue Mate
10x10/ 4"x4"
G.59

CARACTERÍSTICAS TÉCNICAS TECHNICAL SPECIFICATIONS




FORMATOS SIZES

20x20 cm.
8"x8"
Espesor | Thickness
8,5 mm.

PRODUCTOS PRODUCTS



Blaze White Mate
20x20/ 8"x8"
G.54



Blaze Pearl Mate
20x20/ 8"x8"
G.54



Blaze Anthracite Mate
20x20/ 8"x8"
G.54



Blaze Blue Mate
20x20/ 8"x8"
G.54

PORCELÁNICO
PORCELAIN TILE

BRILLANT

PASTA BLANCA | WHITE BODY · 1 FORMATO | SIZE · 6 COLORES | COLOURS · 1 ACABADO | FINISH

Una colección que reivindica la belleza de lo simple. Así es Brillant, otra muestra de la apuesta de Cifre Cerámica por los azulejos más pequeños. Sus piezas de porcelánico destacan por un brillo sutil y sus tonalidades pastel para llenar de vitalidad espacios como la cocina o el baño. Esta colección de revestimiento cerámico está disponible en un formato único de 5x25 cm.

A collection that vindicates the beauty of simplicity. This is Brillant, another example of Cifre Cerámica's commitment to smaller tiles. Its porcelain pieces stand out for their subtle shine and pastel shades to fill spaces such as kitchens and bathrooms with vitality. This collection of ceramic wall tiles is available in a unique 5x25cm format.



| CIFRE CERÁMICA |

Revestimiento | Wall Tile: Brillant Green Brillo 5x25

NOT RECTIFIED 5x25/2"x10"

Brick&More
COLLECTION
SMALL PIECES



CARACTERÍSTICAS TÉCNICAS TECHNICAL SPECIFICATIONS




FORMATOS SIZES

5x25
2"x10"

Thickness | Espesor
7 mm.


PRODUCTOS PRODUCTS



Brillant Ivory Brillo
5x25 / 2"x10"
G.5




Brillant Pink Brillo
5x25 / 2"x10"
G.5




Brillant Green Brillo
5x25 / 2"x10"
G.5



Brillant Blue Brillo
5x25 / 2"x10"
G.5



Brillant White Brillo
5x25 / 2"x10"
G.5



Brillant Pearl Brillo
5x25 / 2"x10"
G.5

BULEVAR


PASTA BLANCA | WHITE BODY · 1 FORMATO | SIZE · 9 COLORES | COLOURS · 1 ACABADO | FINISH

Bulevar es una serie de azulejos de cocina modernos que construyen superficies actuales que nunca pasan de moda. Para darle un carácter único al frontal de las cocinas, cada pieza que conforma la colección posee un impacto estético único con las mejores prestaciones de la cerámica más actual. Los azulejos porcelánicos de esta serie están disponibles en formato 10x30,5 cm simulando pequeñas baldosas hidráulicas.

Bulevar is a series of modern kitchen tiles that create contemporary surfaces that never go out of fashion. To give a unique character to the front of the kitchen, each piece that makes up the collection has a unique aesthetic impact with the best features of the most modern ceramics. The porcelain tiles in this series are available in 10x30.5 cm format, simulating small hydraulic tiles.



Revestimiento | Wall Tile: Decor Bulevar Cold 10x30



Revestimiento | Wall Tile: Bulevar White 10x30,5 · Bulevar Jade 10x30,5

| CIFRE CERÁMICA |

NOT RECTIFIED 10x30,5/4"x12"

Brick&More
COLLECTION
SMALL PIECES



CARACTERÍSTICAS TÉCNICAS TECHNICAL SPECIFICATIONS



FORMATOS SIZES

10x30,5 cm.
4"x12" Espesor | Thickness
8,6 mm.

10x30,5 cm.
4"x12" Espesor | Thickness
8,6 mm.



Decor

PRODUCTOS PRODUCTS

Moldura Bulevar White 5x30.5/ 2"x12" SP2021	Moldura Bulevar Grey 5x30.5/ 2"x12" SP2021	Moldura Bulevar Anthracite 5x30.5/ 2"x12" SP2021	Moldura Bulevar Black 5x30.5/ 2"x12" SP2021	
Quarter Round Bulevar White 1.5x30/ 0.6"x12" SP2008	Quarter Round Bulevar Grey 1.5x30/ 0.6"x12" SP2008	Quarter Round Bulevar Ant. 1.5x30/ 0.6"x12" SP2008	Quarter Round Bulevar Black 1.5x30/ 0.6"x12" SP2008	
Bulevar White 10x30.5/ 4"x12" G.31	Bulevar Grey 10x30.5/ 4"x12" G.31	Bulevar Anthracite 10x30.5/ 4"x12" G.31	Bulevar Black 10x30.5/ 4"x12" G.31	
Decor Altair White 10x30.5/ 4"x12" SP2018	Decor Altair Grey 10x30.5/ 4"x12" SP2018	Decor Altair Anthracite 10x30.5/ 4"x12" SP2018	Decor Altair Black 10x30.5/ 4"x12" SP2018	
Moldura Bulevar Ivory 5x30.5/ 2"x12" SP2021	Moldura Bulevar Vison 5x30.5/ 2"x12" SP2021	Moldura Bulevar Moka 5x30.5/ 2"x12" SP2021	Moldura Bulevar Brown 5x30.5/ 2"x12" SP2021	Moldura Bulevar Jade 5x30.5/ 2"x12" SP2021
Quarter Round Bulevar Ivory 1.5x30/ 0.6"x12" SP2008	Quarter Round Bulevar Vison 1.5x30/ 0.6"x12" SP2008	Quarter Round Bulevar Moka 1.5x30/ 0.6"x12" SP2008	Quarter Round Bulevar Brown 1.5x30/ 0.6"x12" SP2008	Quarter Round Bulevar Jade 1.5x30/ 0.6"x12" SP2008
Bulevar Ivory 10x30.5/ 4"x12" G.31	Bulevar Vison 10x30.5/ 4"x12" G.31	Bulevar Moka 10x30.5/ 4"x12" G.31	Bulevar Brown 10x30.5/ 4"x12" G.31	Bulevar Jade 10x30.5/ 4"x12" G.31
Decor Altair Ivory 10x30.5/ 4"x12" SP2018	Decor Altair Vison 10x30.5/ 4"x12" SP2018	Decor Altair Moka 10x30.5/ 4"x12" SP2018	Decor Altair Brown 10x30.5/ 4"x12" SP2018	Decor Altair Jade 10x30.5/ 4"x12" SP2018
Decor Bulevar Warm 10x30.5/ 4"x12" G.32	Decor Bulevar Cold 10x30.5/ 4"x12" G.32			

CAMBRE

PASTA BLANCA | WHITE BODY · 1 FORMATO | SIZE · 6 COLORES | COLOURS · 1 ACABADO | FINISH

La neutralidad de sus seis tonalidades y el efecto ligeramente desgastado de sus piezas convierten a Cambre en una herramienta para todo. Esta colección de Brick&More es una herramienta al servicio de arquitectos e interioristas para aportar un plus de personalidad a sus proyectos. Cifre Cerámica vuelve a apostar por el formato rectangular en Cambre, con piezas de 7x30cm y acabado brillo.

The neutrality of its six shades and the slightly worn effect of its pieces make Cambre a tool for everything. This Brick&More collection is a tool at the service of architects and interior designers to add personality to their projects. Cifre Cerámica once again opts for the rectangular format in Cambre, with 7x30cm pieces in a glossy finish.



Revestimiento | Wall Tile: Cambre Sage Brillo 7,5x30

| CIFRE CERÁMICA |

NOT RECTIFIED 7,5x30/3"x12"

Brick&More
COLLECTION
SMALL PIECES



CARACTERÍSTICAS TÉCNICAS TECHNICAL SPECIFICATIONS



FORMATOS SIZES



PRODUCTOS PRODUCTS

Quarter Round Cambre Ochre Brillo
1.5x30/0.6"x12"
SP2012



Cambre Ochre Brillo
7.5x30/ 3"x12"
G.125

Cambre Mistel Ochre Brillo
7.5x30/ 3"x12"
G.126

Quarter Round Cambre White Brillo
1.5x30/0.6"x12"
SP2012



Cambre White Brillo
7.5x30/ 3"x12"
G.125

Cambre Mistel White Brillo
7.5x30/ 3"x12"
G.126


Quarter Round Cambre Sage Brillo
1.5x30/0.6"x12"
SP2012



Cambre Sage Brillo
7.5x30/ 3"x12"
G.125

Cambre Mistel Sage Brillo
7.5x30/ 3"x12"
G.126


Quarter Round Cambre Green Brillo
1.5x30/0.6"x12"
SP2012



Cambre Green Brillo
7.5x30/ 3"x12"
G.125

Cambre Mistel Green Brillo
7.5x30/ 3"x12"
G.126


Quarter Round Cambre Blue Brillo
1.5x30/0.6"x12"
SP2012



Cambre Blue Brillo
7.5x30/ 3"x12"
G.125

Cambre Mistel Blue Brillo
7.5x30/ 3"x12"
G.126

Quarter Round Cambre Grey Brillo
1.5x30/0.6"x12"
SP2012



Cambre Grey Brillo
7.5x30/ 3"x12"
G.125

Cambre Mistel Grey Brillo
7.5x30/ 3"x12"
G.126

CHIC

PASTA BLANCA | WHITE BODY · 1 FORMATO | SIZE · 10 COLORES | COLOURS · 1 ACABADO | FINISH

NOT RECTIFIED 7,5x15/3"x6"

Brick&More
COLLECTION
SMALL PIECES



Con chic, el brillo es todavía más intenso. A uno de los formatos del momento, el 7,5x15 cm, se suma un efecto biselado que añade ese toque sofisticado que distingue esta colección. Los tonos más sobrios como los blancos o beige, se combinan con tonos más vitalistas como el ocre.

With Chic, the Glossy is even more intense. In addition to one of the current formats, the 7.5x15 cm, there is a bevelled effect that adds that sophisticated touch that distinguishes this collection. More sober tones such as whites or beige, are combined with more vital tones such as ochre.

Revestimiento | Wall Tile: Chic Marine 7,5x15 · Pavimento | Floor Tile: Nebraska Maple 10x60

CHIC

PASTA BLANCA | WHITE BODY · 1 FORMATO | SIZE · 10 COLORES | COLOURS · 1 ACABADO | FINISH



Revestimiento | Wall Tile: Chic Ochre 7,5x15



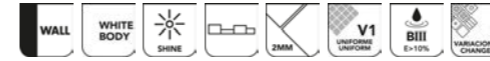
Revestimiento | Wall Tile: Chic Vison 7,5x15

NOT RECTIFIED 7,5x15/3"x6"

Brick&More
COLLECTION
SMALL PIECES



CARACTERÍSTICAS TÉCNICAS TECHNICAL SPECIFICATIONS



FORMATOS SIZES

7,5x15 cm. | Espesor | Thickness
3"x6" | 8 mm.

PRODUCTOS PRODUCTS



Chic White
7,5x15/ 3"x6"
G.6



Chic Pearl
7,5x15/ 3"x6"
G.6



Chic Aqua
7,5x15/ 3"x6"
G.6



Chic Black
7,5x15/ 3"x6"
G.6



Chic Marine
7,5x15/ 3"x6"
G.6



Chic Jade
7,5x15/ 3"x6"
G.6



Chic Ivory
7,5x15/ 3"x6"
G.6



Chic Garnet
7,5x15/ 3"x6"
G.6



Chic Vison
7,5x15/ 3"x6"
G.6



Chic Ochre
7,5x15/ 3"x6"
G.6

COLONIAL

PASTA BLANCA | WHITE BODY · 1 FORMATO | SIZE · 8 COLORES | COLOURS · 2 ACABADOS | FINISHES

NOT RECTIFIED 7,5x30/3"x12"

Brick&More
COLLECTION
SMALL PIECES



| CIFRE CERÁMICA |

40
41

Los revestimientos 'de toda la vida' son también los del futuro. Piezas rectangulares, de esencia tradicional, pero con colores y tecnología contemporáneos que crecen con sus diferentes patrones de colocación. Con Colonial, las piezas más pequeñas dan mucho más de sí, en especial gracias a sus contornos irregulares que hacen de ésta una colección única. Tanto en brillo como en mate, está disponible en multitud de colores.

Coverings 'for life' are becoming those for the future. Rectangular tiles, of traditional essence, but in contemporary colours and technology that grow with the different installation patterns. With Colonial, the smallest tiles go a long way, in no small part due to their irregular contours that make Colonial a unique line. Both in gloss and in matt, it is available in a variety of colours.

COLONIAL

PASTA BLANCA | WHITE BODY · 1 FORMATO | SIZE · 8 COLORES | COLOURS · 2 ACABADOS | FINISHES

CARACTERÍSTICAS TÉCNICAS TECHNICAL SPECIFICATIONS



PRODUCTOS PRODUCTS



Quarter Round Colonial
Black Brillo
1,5x30/ 0,6"x12"
SP.2009

Quarter Round Colonial
Grey Brillo
1,5x30/ 0,6"x12"
SP.2009

Quarter Round Colonial
White Brillo
1,5x30/ 0,6"x12"
SP.2009

Quarter Round Colonial
Jade Brillo
1,5x30/ 0,6"x12"
SP.2009

Moldura Colonial
Black Brillo
5x30/ 2"x12"
SP.2008

Moldura Colonial
Grey Brillo
5x30/ 2"x12"
SP.2008

Moldura Colonial
White Brillo
5x30/ 2"x12"
SP.2008

Moldura Colonial
Jade Brillo
5x30/ 2"x12"
SP.2008

Colonia Black Brillo
7,5x30/ 3"x12"
G.125

Colonia Grey Brillo
7,5x30/ 3"x12"
G.125

Colonia White Brillo
7,5x30/ 3"x12"
G.125

Colonia Jade Brillo
7,5x30/ 3"x12"
G.125

Quarter Round Colonial
Marine Brillo
1,5x30/ 0,6"x12"
SP.2009

Quarter Round Colonial
Sky Brillo
1,5x30/ 0,6"x12"
SP.2009

Quarter Round Colonial
Ivory Brillo
1,5x30/ 0,6"x12"
SP.2009

Quarter Round Colonial
Vison Brillo
1,5x30/ 0,6"x12"
SP.2009

Moldura Colonial
Marine Brillo
5x30/ 2"x12"
SP.2008

Moldura Colonial
Sky Brillo
5x30/ 2"x12"
SP.2008

Moldura Colonial
Ivory Brillo
5x30/ 2"x12"
SP.2008


Moldura Colonial
Vison Brillo
5x30/ 2"x12"
SP.2008

Colonia Marine Brillo
7,5x30/ 3"x12"
G.125

Colonia Sky Brillo
7,5x30/ 3"x12"
G.125

Colonia Ivory Brillo
7,5x30/ 3"x12"
G.125

Colonia Vison Brillo
7,5x30/ 3"x12"
G.125



Colonia Wood White Brillo
7,5x30/ 3"x12"
G.126



Colonia Wood Nature Brillo
7,5x30/ 3"x12"
G.126



NOT RECTIFIED 7,5x30/3"x12"

Brick&More
COLLECTION
SMALL PIECES



FORMATOS SIZES

7,5x30
3"x12"

Espesor | Thickness
8,6 mm.



7,5x30
3"x12"

Espesor | Thickness
8,6 mm.

Wood White
Wood Nature



Quarter Round Colonial
Black Mate
1,5x30/ 0,6"x12"
SP.2009

Quarter Round Colonial
Grey Mate
1,5x30/ 0,6"x12"
SP.2009

Quarter Round Colonial
White Mate
1,5x30/ 0,6"x12"
SP.2009

Quarter Round Colonial
Jade Mate
1,5x30/ 0,6"x12"
SP.2009

Moldura Colonial
Black Mate
5x30/ 2"x12"
SP.2008

Moldura Colonial
Grey Mate
5x30/ 2"x12"
SP.2008

Moldura Colonial
White Mate
5x30/ 2"x12"
SP.2008

Moldura Colonial
Jade Mate
5x30/ 2"x12"
SP.2008

Colonia Black Mate
7,5x30/ 3"x12"
G.125

Colonia Grey Mate
7,5x30/ 3"x12"
G.125

Colonia White Mate
7,5x30/ 3"x12"
G.125

Colonia Jade Mate
7,5x30/ 3"x12"
G.125

Quarter Round Colonial
Marine Mate
1,5x30/ 0,6"x12"
SP.2009

Quarter Round Colonial
Sky Mate
1,5x30/ 0,6"x12"
SP.2009

Quarter Round Colonial
Ivory Mate
1,5x30/ 0,6"x12"
SP.2009

Quarter Round Colonial
Vison Mate
1,5x30/ 0,6"x12"
SP.2009

Moldura Colonial
Marine Mate
5x30/ 2"x12"
SP.2008

Moldura Colonial
Sky Mate
5x30/ 2"x12"
SP.2008

Moldura Colonial
Ivory Mate
5x30/ 2"x12"
SP.2008


Moldura Colonial
Vison Mate
5x30/ 2"x12"
SP.2008

Colonia Marine Mate
7,5x30/ 3"x12"
G.125

Colonia Sky Mate
7,5x30/ 3"x12"
G.125

Colonia Ivory Mate
7,5x30/ 3"x12"
G.125

Colonia Vison Mate
7,5x30/ 3"x12"
G.125



Colonia Wood White Mate
7,5x30/ 3"x12"
G.126



Colonia Wood Nature Mate
7,5x30/ 3"x12"
G.126



DIAMOND

PASTA BLANCA | WHITE BODY TILE

PORCELÁNICO | PORCELAIN TILES · 2 FORMATOS | SIZES · 1 COLOR | COLOR · 2 ACABADOS | FINISHES

La reinterpretación del mármol más hermoso y sofisticado llega al pequeño formato con Diamond Gold. Una de las grandes colecciones de Cifre Cerámica crece, con formatos rectangulares y hexagonales, para impulsar la decoración en los grandes proyectos.

The reinterpretation of the most beautiful and sophisticated marble reaches the small format with Diamond Gold. One of the great collections of Cifre Cerámica grows, with rectangular and hexagonal formats, to boost decoration in large projects.



Revestimiento | Wall Tile: Diamond Gold Brillo 7,5x30



Pavimento | Floor Tile: Diamond Gold N-Plus Mate 15x17



NOT RECTIFIED 7,5x30/3"x12" · 15x17/5.9"x6.6"

CARACTERÍSTICAS TÉCNICAS TECHNICAL SPECIFICATIONS

PASTA BLANCA
WHITE BODY TILE



FORMATOS SIZES


7.5x30
3"x12"

Espesor | Thickness
8,7 mm.

PRODUCTOS PRODUCTS



Diamond Gold Brillo
7,5x30/3"x12"
G.125



Diamond Gold Mate
7,5x30/3"x12"
G.125

CARACTERÍSTICAS TÉCNICAS TECHNICAL SPECIFICATIONS

PORCELÁNICO
PORCELAIN TILE



FORMATOS SIZES

15x17
5.9"x6.6"
Thickness | Espesor
8,7mm.

8 cm
3.2" | 15 cm
5.9" | 17 cm
6.6"

PRODUCTOS PRODUCTS



Diamond Gold Brillo
15x17/5.9"x6.6"
G.25



Diamond Gold Mate
15x17/5.9"x6.6"
G.11

También disponible en otros formatos | Also available in other formats:

General Book Rectified - 120x260 · 48"x102" / 120x120 · 48"x48" / 80x160 · 32"x64" / 75x150 · 30"x60" / 75x75 · 30"x30" / 60x120 · 24"x48" / 60x60 · 24"x24" / 30x60 · 12"x24"

DIMSEY

PASTA BLANCA | WHITE BODY · 1 FORMATO | SIZE · 8 COLORES | COLOURS · 1 ACABADO | FINISH



Revestimiento | Wall Tile: Dimsey Ochre 6,5x33,2



Revestimiento | Wall Tile: Dimsey Anthracite 6,5x33,2

Dimsey es un juego de luz y de volumen que, sumado a un estallido de color, tiene todos los ingredientes para convertirse en una de las sensaciones de la temporada. Tonos como el jade, el ocre o el rosa dan vida a esta colección de formato 6,5x33,2 cm que destaca también por la originalidad de sus formas. Profundidad, efecto geométrico y color nunca fallan.

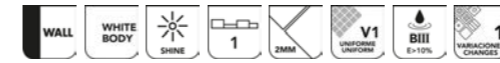
Dimsey is a game of light and volume that, added to a burst of color, has all the ingredients to become one of the sensations of the season. Shades such as jade, ochre or pink give life to this collection of 6.5x33.2 cm size that also stands out for the originality of its forms. Depth, geometric effect and colour never fail.

Brick&More
COLLECTION
SMALL PIECES



NOT RECTIFIED 6,5x33,2/2"x13"

CARACTERÍSTICAS TÉCNICAS
TECHNICAL SPECIFICATIONS



FORMATOS
SIZES

6,5x33,2 cm.
2"x13"
Espesor | Thickness
8,2 mm.

6,5x33,2 cm.
2"x13"
Espesor | Thickness
10,7 mm.
Outside



PRODUCTOS
PRODUCTS



Dimsey White
6,5x33,2/ 2"x13"
G.47



Dimsey Outside White
6,5x33,2/ 2"x13"
G.48



Dimsey Ivory
6,5x33,2/ 2"x13"
G.47



Dimsey Outside Ivory
6,5x33,2/ 2"x13"
G.48




Dimsey Grey
6,5x33,2/ 2"x13"
G.47



Dimsey Outside Grey
6,5x33,2/ 2"x13"
G.48




Dimsey Jade
6,5x33,2/ 2"x13"
G.47



Dimsey Outside Jade
6,5x33,2/ 2"x13"
G.48




Dimsey Marine
6,5x33,2/ 2"x13"
G.47



Dimsey Outside Marine
6,5x33,2/ 2"x13"
G.48



Dimsey Ochre
6,5x33,2/ 2"x13"
G.47



Dimsey Outside Ochre
6,5x33,2/ 2"x13"
G.48



Dimsey Anthracite
6,5x33,2/ 2"x13"
G.47



Dimsey Outside Anthracite
6,5x33,2/ 2"x13"
G.48



Dimsey Pink
6,5x33,2/ 2"x13"
G.47



Dimsey Outside Pink
6,5x33,2/ 2"x13"
G.48

DROP

PASTA BLANCA | WHITE BODY · 1 FORMATO | SIZE · 8 COLORES | COLOURS · 1 ACABADO | FINISH

Llegó un punto en que los azulejos de sabor más tradicional quisieron reinventarse sin perder esa esencia que les ha hecho seguir estando de moda temporada tras temporada. Y así llega Drop, una colección que une el formato 7,5x30 cm con intrincados relieves y piezas en las que un ligero desgaste es el protagonista. Personalidad por encima de todo.

It came to a point where the more traditional flavored tiles wanted to reinvent themselves without losing the essence that has kept them in fashion season after season. And so comes Drop, a collection that unites the 7,5x30 cm format with intricate reliefs and pieces in which a slight wear is the protagonist. Personality above all.



Revestimiento | Wall Tile: Drop White Brillo 7,5x30, Relieve Drop White Brillo 7,5x30 · Pavimento | Floor Tile: Midtown Cream 60x120

| CIFRE CERÁMICA |

NOT RECTIFIED 7,5x30/2"x13"

Brick&More
COLLECTION
SMALL PIECES

































CARACTERÍSTICAS TÉCNICAS TECHNICAL SPECIFICATIONS



FORMATOS SIZES

7,5x30 cm. 3"x12"	4	7,5x30 cm. 3"x12"	8
Espesor Thickness 8,6 mm.		Espesor Thickness 8,6 mm. Relieve Relief	

PRODUCTOS PRODUCTS

 Quarter Round Drop Ivory Brillo 1,5x30/ 0,6"x12" SP.2011	 Quarter Round Drop Pink Brillo 1,5x30/ 0,6"x12" SP.2011	 Quarter Round Drop Emerald Brillo 1,5x30/ 0,6"x12" SP.2011	 Quarter Round Drop Blue Brillo 1,5x30/ 0,6"x12" SP.2011	 Quarter Round Drop Marine Brillo 1,5x30/ 0,6"x12" SP.2011
 Moldura Drop Ivory Brillo 5x30/ 2"x12" SP.2012	 Moldura Drop Pink Brillo 5x30/ 2"x12" SP.2012	 Moldura Drop Emerald Brillo 5x30/ 2"x12" SP.2012	 Moldura Drop Blue Brillo 5x30/ 2"x12" SP.2012	 Moldura Drop Marine Brillo 5x30/ 2"x12" SP.2012
 Drop Ivory Brillo 7,5x30/ 3"x12" G.125	 Drop Pink Brillo 7,5x30/ 3"x12" G.125	 Drop Emerald Brillo 7,5x30/ 3"x12" G.125	 Drop Blue Brillo 7,5x30/ 3"x12" G.125	 Drop Marine Brillo 7,5x30/ 3"x12" G.125
 Relieve Drop Ivory Brillo 7,5x30/ 3"x12" G.126	 Relieve Drop Pink Brillo 7,5x30/ 3"x12" G.126		 Relieve Drop Blue Brillo 7,5x30/ 3"x12" G.126	
 Quarter Round Drop White Brillo 1,5x30/ 0,6"x12" SP.2011	 Quarter Round Drop Pearl Brillo 1,5x30/ 0,6"x12" SP.2011	 Quarter Round Drop Greige Brillo 1,5x30/ 0,6"x12" SP.2011		
 Moldura Drop White Brillo 5x30/ 2"x12" SP.2012	 Moldura Drop Pearl Brillo 5x30/ 2"x12" SP.2012	 Moldura Drop Greige Brillo 5x30/ 2"x12" SP.2012		
 Drop White Brillo 7,5x30/ 3"x12" G.125	 Drop Pearl Brillo 7,5x30/ 3"x12" G.125	 Drop Greige Brillo 7,5x30/ 3"x12" G.125		
 Relieve Drop White Brillo 7,5x30/ 3"x12" G.126	 Relieve Drop Pearl Brillo 7,5x30/ 3"x12" G.126	 Relieve Drop Greige Brillo 7,5x30/ 3"x12" G.126		

DUCALE

PASTA BLANCA | WHITE BODY TILE

PORCELÁNICO | PORCELAIN TILES · 2 FORMATOS | SIZES · 1 COLOR | COLOR · 2 ACABADOS | FINISHES



Revestimiento | Wall Tile: Ducale White Brillo 7,5x30 · Pavimento | Floor Tile: Ducale White N-Plus Mate 15x17



Elegante y contemporánea. Ducale muestra la capacidad de la tecnología cerámica para capturar la belleza natural de las canteras en piezas decorativas. Un blanco puro surcado por vetas grises para llenar de dinamismo y encanto los espacios interiores de tu proyecto.

Elegant and contemporary. Ducale shows the ability of ceramic technology to capture the natural beauty of quarries in decorative pieces. A pure white with gray veins to fill the interior spaces of your project with dynamism and charm.

Revestimiento | Wall Tile: Ducale White Brillo 7,5x30 · Pavimento | Floor Tile: Ducale White N-Plus Mate 15x17

Brick&More
COLLECTION
SMALL PIECES



NOT RECTIFIED 7,5x30/3"x12" · 15x17/5.9"x6.6"

CARACTERÍSTICAS TÉCNICAS TECHNICAL SPECIFICATIONS

PASTA BLANCA
WHITE BODY TILE




FORMATOS SIZES

7,5x30
3"x12"

Espesor | Thickness
8,6 mm.

PRODUCTOS PRODUCTS



Ducale White Brillo
7,5x30/3"x12"
G.125



Ducale White Mate
7,5x30/3"x12"
G.125

CARACTERÍSTICAS TÉCNICAS TECHNICAL SPECIFICATIONS

PORCELÁNICO
PORCELAIN TILE



FORMATOS SIZES

15x17
5.9"x6.6"
Thickness | Espesor
9 mm.

8 cm
3.2" | 15 cm
5.9" | 17 cm
6.6"

PRODUCTOS PRODUCTS



Ducale White Brillo
15x17/5.9"x6.6"
G.25



Ducale White Mate
15x17/5.9"x6.6"
G.11

También disponible en otros formatos | Also available in other formats:

General Book Rectified - 120x260 · 48"x102" / 120x120 · 48"x48" / 75x150 · 30"x60" / 60x120 · 24"x48" / 60x60 · 24"x24" / 30x60 · 12"x24"

FONVALE

PORCELÁNICO | PORCELAIN TILES · 1 FORMATO | SIZE · 4 COLORES | COLOURS · 1 ACABADO | FINISH

Fonvale actualiza el encanto de las piezas casi artesanales en una colección plenamente contemporánea. Para mayor versatilidad y para impulsar la decoración de tus espacios, sus piezas de 20x20cm están disponibles en cuatro diseños diferentes.

Fonvale updates the charm of almost handcrafted pieces in a fully contemporary collection. For greater versatility and to boost the decoration of your spaces, its 20x20cm pieces are available in four different designs.



| CIFRE CERÁMICA |

Pavimento | Floor Tile: Fonvale Vesta Mate 20x20

NOT RECTIFIED 20x20/8"x8"

Brick&More
COLLECTION
SMALL PIECES



CARACTERÍSTICAS TÉCNICAS TECHNICAL SPECIFICATIONS



FORMATOS SIZES

20x20 cm.
8"x8"

Espesor | Thickness
8,5 mm.

PRODUCTOS PRODUCTS



Fonvale Clubs Mate
20x20/ 10"x10"
G.55



Fonvale Vesta Mate
20x20/ 10"x10"
G.55



Fonvale Juno Mate
20x20/ 10"x10"
G.55



Fonvale Eros Mate
20x20/ 10"x10"
G.55

HIDRA

PORCELÁNICO | PORCELAIN TILES · 1 FORMATO | SIZE · 6 COLORES | COLOURS · 1 ACABADO | FINISH



Pavimento | Floor Tile: Ona Hidra Cold N-Plus 20x20

Un formato clásico de 20x20 cm con todo el sabor contemporáneo. Hidra se adapta como anillo al dedo a esos espacios que unen ese punto tradicional con los diseños más modernos. Una colección que crece para demostrar las infinitas posibilidades que nos brindan los materiales cerámicos.

A classic 8"x8" format with all the contemporary flavor. Hidra fits like a glove to those spaces that unite that traditional point with the most modern designs. A collection that grows to demonstrate the infinite possibilities offered by ceramic materials.



Pavimento | Floor Tile: Prisma Hidra Warm N-Plus 20x20

NOT RECTIFIED 20x20/8"x8"

Brick&More
COLLECTION
SMALL PIECES



CARACTERÍSTICAS TÉCNICAS TECHNICAL SPECIFICATIONS



FORMATOS SIZES

20x20 cm.
8"x8"

Espesor | Thickness
8,5 mm.

Combinable con la serie
Combined with the series
TIMELESS

PRODUCTOS PRODUCTS



Prisma Hidra Warm
20x20/ 8"x8"
G.55



Prisma Hidra Cold
20x20/ 8"x8"
G.55



Prisma Hidra White
20x20/ 8"x8"
G.55



Pop Hidra Warm
20x20/ 8"x8"
G.55




Pop Hidra Cold
20x20/ 8"x8"
G.55




Berna Hidra White
20x20/ 8"x8"
G.55




Capri Hidra Warm
20x20/ 8"x8"
G.55



Capri Hidra Cold
20x20/ 8"x8"
G.55



Capri Hidra White
20x20/ 8"x8"
G.55




Manila Hidra Warm
20x20/ 8"x8"
G.55




Manila Hidra Cold
20x20/ 8"x8"
G.55



Manila Hidra White
20x20/ 8"x8"
G.55



Ona Hidra Warm
20x20/ 8"x8"
G.55



Ona Hidra Cold
20x20/ 8"x8"
G.55

INDUSTRIAL


PASTA BLANCA | WHITE BODY · 1 FORMATO | SIZE · 5 COLORES | COLOURS · 1 ACABADO | FINISH



Industrial es una colección que se adapta de forma perfecta a espacios, gracias a su personalidad única y su paleta de color neutra y en tendencia, perfectamente combinable con el resto de elementos del espacio. Además Industrial cuenta con diferentes soluciones técnicas para adaptarse a las exigencias de cada espacio.

Industrial is a collection that adapts perfectly, thanks to its unique personality and its neutral and trendy color palette, which can be perfectly combined with the rest of the elements in the space. In addition, Industrial has different technical solutions to adapt to the requirements of each space.

Revestimiento | Wall Tile: Industrial Blue Brillo 7,5x30



Revestimiento | Wall Tile: Industrial Silver 60x120, Industrial Copper Brillo 7,5x30 Pavimento | Floor Tile: Industrial Silver 60x120

NOT RECTIFIED 7,5x30/3"x12"

Brick&More
COLLECTION
SMALL PIECES



CARACTERÍSTICAS TÉCNICAS TECHNICAL SPECIFICATIONS



FORMATOS SIZES

7,5x30 cm.
3"x12"

Espesor | Thickness
8,7 mm.

PRODUCTOS PRODUCTS

Quarter Round Industrial
Copper Brillo
1,5x30/ 0,6"x12"
SP.2011

Quarter Round Industrial
White Brillo
1,5x30/ 0,6"x12"
SP.2011

Quarter Round Industrial
Silver Brillo
1,5x30/ 0,6"x12"
SP.2011

Moldura Industrial Copper
Brillo
5x30/ 2"x12"
SP.2012

Moldura Industrial White
Brillo
5x30/ 2"x12"
SP.2012

Moldura Industrial Silver
Brillo
5x30/ 2"x12"
SP.2012

Industrial Copper Brillo
7,5x30/ 3"x12"
G.125

Industrial White Brillo
7,5x30/ 3"x12"
G.125

Industrial Silver Brillo
7,5x30/ 3"x12"
G.125

Quarter Round Industrial
Blue Brillo
1,5x30/ 0,6"x12"
SP.2011

Quarter Round Industrial
Marine Brillo
1,5x30/ 0,6"x12"
SP.2011

Moldura Industrial Blue
Brillo
5x30/ 2"x12"
SP.2012

Moldura Industrial Marine
Brillo
5x30/ 2"x12"
SP.2012

Industrial Blue Brillo
7,5x30/ 3"x12"
G.125

Industrial Marine Brillo
7,5x30/ 3"x12"
G.125

También disponible en otros formatos | Also available in other formats:

General Book Rectified - 120x120 · 48"x48" / 60x120 · 24"x48" / 60x60 · 24"x24"

INDUSTRIAL

PORCELÁNICO | PORCELAIN TILES · 1 FORMATO | SIZE · 3 COLORES | COLOURS · 1 ACABADO | FINISH



Revestimiento | Wall Tile: Decor Industrial Copper 20x20



Revestimiento | Wall Tiles: Industrial Black 20x20 · Pavimento | Floor Tile: Industrial Black 120x120

| CIFRE CERÁMICA |

Brick&More
COLLECTION
SMALL PIECES



NOT RECTIFIED 20x20/8"x8"


CARACTERÍSTICAS TÉCNICAS
TECHNICAL SPECIFICATIONS



FORMATOS
SIZES


<p>20x20 cm. 8"x8"</p> <p>Esesor Thickness 8,6 mm.</p> <p>+35 VARIACIONES CAMBIOS</p>	<p>20x20 cm. 8"x8"</p> <p>Esesor Thickness 8,6 mm.</p> <p>+12 VARIACIONES CAMBIOS</p> <p>Decor</p>
---	--

PRODUCTOS
PRODUCTS



Industrial Copper
20x20/ 8"x8"
G.54

Decor Industrial Copper
20x20/ 8"x8"
G.55



Industrial Silver
20x20/ 8"x8"
G.54

Decor Industrial Silver
20x20/ 8"x8"
G.55

Industrial Black
20x20/ 8"x8"
G.54

Decor Industrial Black
20x20/ 8"x8"
G.55

También disponible en otros formatos | Also available in other formats:

General Book Rectified - 120x260 · 48"x102" / 120x120 · 48"x48" / 60x120 · 24"x48" / 60x60 · 24"x24"

ION

PASTA BLANCA | WHITE BODY · 1 FORMATO | SIZE · 4 COLORES | COLOURS · 2 ACABADOS | FINISHES

Ion redobla la apuesta para convertirse en una de nuestras colecciones de pequeño formato de referencia. Sus piezas alargadas y hexagonales resplandecen aún más gracias a su acabado metalizado. ¿Buscas un material que atraiga todas las miradas? Ion es la respuesta.

Ion redoubles its commitment to become one of our benchmark small format collections. Its elongated, hexagonal pieces shine even brighter thanks to their metallic finish. Are you looking for a material that attracts all eyes? Ion is the answer.



Revestimiento | Wall Tile: Ion Picket Gold 6,5x25

NOT RECTIFIED 6,5x28/2.5"x11"

Brick&More
COLLECTION
SMALL PIECES



CARACTERÍSTICAS TÉCNICAS TECHNICAL SPECIFICATIONS



FORMATOS SIZES

6,5x28
2.5"x11"

Thickness | Espesor
8 mm.

PRODUCTOS PRODUCTS




Ion Picket Silver
6,5x28/ 2.5"x11"
G.49



Ion Picket White
6,5x28/ 2.5"x11"
G.49



Ion Picket Gold
6,5x28/ 2.5"x11"
G.49



Ion Picket Copper
6,5x28/ 2.5"x11"
G.49

JAZBA


PORCELÁNICO | PORCELAIN TILES · 1 FORMATO | SIZE · 13 COLORES | COLOURS · 1 ACABADO | FINISH



Jazba es una apuesta firme y decidida por el color, una colección para convertir espacios interiores en lugares dinámicos y llenos de vida. Con Jazba, Cifre Cerámica redefine los revestimientos de pequeño formato (6x24,6 cm) para convertirlos en una potente herramienta de decoración con el color como bandera. Los 13 tonos de Jazba hacen de esta colección una paleta cromática perfecta para crear muros en contraste con piezas que van del blanco al negro pasando por varios tonos de verde, azul, rosa o el caramelo.

Jazba is a firm and decisive commitment to colour, a collection to turn interior spaces into dynamic and lively places. With Jazba, Cifre Cerámica redefines small format wall tiles (6x24.6 cm) to turn them into a powerful decorative tool with colour as its flagship. The 13 shades of Jazba make this collection a perfect chromatic palette to create contrasting walls with pieces ranging from white to black through various shades of green, blue, pink or caramel.

Revestimiento | Wall Tile: Jazba Green Brillo 6x24,6



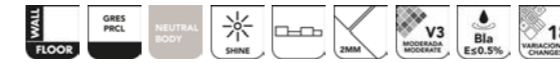
Revestimiento | Wall Tile: Jazba Caramel Brillo 6x24,6, Jazba White Brillo 6x24,6 · Pavimento | Floor Tile: Contract White 60x120

NOT RECTIFIED 6x24,6/2"x10"

Brick&More
COLLECTION
SMALL PIECES



CARACTERÍSTICAS TÉCNICAS TECHNICAL SPECIFICATIONS




FORMATOS SIZES

6x24,6 cm.
2"x10"

Espesor | Thickness
8,3 mm.


PRODUCTOS PRODUCTS




Jazba Beige Brillo
6x24,6/ 2"x10"
G.14



Jazba Rose Brillo
6x24,6/ 2"x10"
G.14




Jazba Yellow Brillo
6x24,6/ 2"x10"
G.14




Jazba Caramel Brillo
6x24,6/ 2"x10"
G.14




Jazba Garnet Brillo
6x24,6/ 2"x10"
G.14




Jazba Green Brillo
6x24,6/ 2"x10"
G.14



Jazba Olive Brillo
6x24,6/ 2"x10"
G.14




Jazba Sage Brillo
6x24,6/ 2"x10"
G.14




Jazba Grey Brillo
6x24,6/ 2"x10"
G.14




Jazba White Brillo
6x24,6/ 2"x10"
G.14



Jazba Sky Brillo
6x24,6/ 2"x10"
G.14




Jazba Turquoise Brillo
6x24,6/ 2"x10"
G.14



Jazba Anthracite Brillo
6x24,6/ 2"x10"
G.14

KALON

PORCELÁNICO | PORCELAIN TILES · 1 FORMATO | SIZE · 7 COLORES | COLOURS · 1 ACABADO | FINISH



Revestimiento | Wall Tile: Kalon Anthracite Brillo 5x25



Revestimiento | Wall Tile: Kalon Ivory Brillo 5x25

El color se vuelve todavía más poderoso con Kalon, una colección intensa y expresiva que nos hace pensar en interiores rabiosamente actuales, pero con ese aire tradicional que nunca pasa de moda. Kalon es una colección llena de matices y está disponible en 6 colores con tanta personalidad que nunca pasarán desapercibidos. Los cantos irregulares de las piezas de Kalon intensifican el efecto artesanal y bohemio de esta colección de 5x25 cm.

Colour becomes even more powerful with Kalon, an intense and expressive collection that makes us think of rabidly contemporary interiors, but with that traditional air that never goes out of fashion. Kalon is a collection full of nuances and is available in 6 colours with so much personality that they will never go unnoticed. The irregular edges of the Kalon pieces intensify the handmade and bohemian effect of this 5x25 cm collection.

NOT RECTIFIED 5x25/2"x10"

Brick&More
COLLECTION
SMALL PIECES



CARACTERÍSTICAS TÉCNICAS TECHNICAL SPECIFICATIONS



FORMATOS SIZES

5x25 cm.
2"x10"

Espesor | Thickness
8,3 mm.

PRODUCTOS PRODUCTS



Kalon Ivory Brillo
5x25 / 2"x10"
G.02



Kalon Terracotta Brillo
5x25 / 2"x10"
G.02



Kalon Green Brillo
5x25 / 2"x10"
G.02



Kalon Grey Brillo
5x25 / 2"x10"
G.02



Kalon Blue Brillo
5x25 / 2"x10"
G.02



Kalon White Brillo
5x25 / 2"x10"
G.02



Kalon Anthracite Brillo
5x25 / 2"x10"
G.02

KANE

PASTA BLANCA | WHITE BODY · 4 FORMATOS | SIZES · 7 COLORES | COLOURS · 1 ACABADO | FINISH

NOT RECTIFIED 7,5x30/3"x12" · 7,5x15/3"x6" · 16x18,5/6.3"x7.3"

Brick&More
COLLECTION
SMALL PIECES

| CIFRE CERÁMICA |

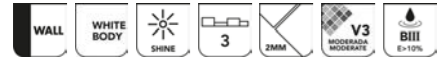
Descubre todo lo que puede dar de sí la cerámica más decorativa con una de las novedades más completas de nuestra colección Brick&More. La viveza de sus colores y la variedad de formatos permiten impulsar el diseño y la decoración de cualquier espacio.
Una apuesta segura.

*Discover all that the most decorative ceramics can offer with one of the most complete novelties of our Brick&More collection. The vividness of its colors and the variety of formats allow to boost the design and decoration of any space.
A safe bet.*

KANE

PASTA BLANCA | WHITE BODY · 4 FORMATOS | SIZES · 7 COLORES | COLOURS · 1 ACABADO | FINISH

CARACTERÍSTICAS TÉCNICAS TECHNICAL SPECIFICATIONS



PRODUCTOS PRODUCTS



Quarter Round Kane Sage
1,5x30/0,6"x12"
SP2008

Quarter Round Kane Sky
1,5x30/0,6"x12"
SP2008

Quarter Round Kane Marine
1,5x30/0,6"x12"
SP2008

Quarter Round Kane Pink
1,5x30/0,6"x12"
SP2008



Kane Sage
7,5x30/3"x12"
G.125

Kane Sky
7,5x30/3"x12"
G.125

Kane Marine
7,5x30/3"x12"
G.125

Kane Pink
7,5x30/3"x12"
G.125



Kane Sage
7,5x15/3"x6"
G.6

Kane Sky
7,5x15/3"x6"
G.6

Kane Marine
7,5x15/3"x6"
G.6

Kane Pink
7,5x15/3"x6"
G.6



Kane Picket Sage
7,5x30/3"x12"
G.159

Kane Picket Sky
7,5x30/3"x12"
G.159

Kane Picket Marine
7,5x30/3"x12"
G.159

Kane Picket Pink
7,5x30/3"x12"
G.159



Kane Hexagon Sage
16x18,5 / 6,3"x7,3"
G.165

Kane Hexagon Sky
16x18,5 / 6,3"x7,3"
G.165

Kane Hexagon Marine
16x18,5 / 6,3"x7,3"
G.165

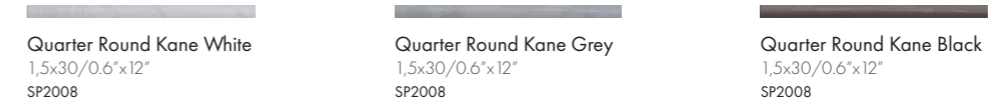
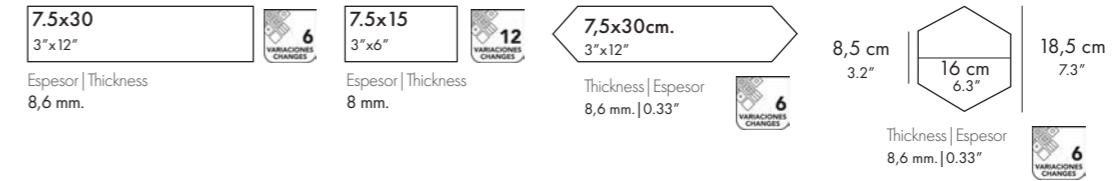
Kane Hexagon Pink
16x18,5 / 6,3"x7,3"
G.165

NOT RECTIFIED 7,5x30/3"x12" · 7,5x15/3"x6" · 16x18,5/6,3"x7,3"

Brick & More
COLLECTION
SMALL PIECES



FORMATOS SIZES



Quarter Round Kane White
1,5x30/0,6"x12"
SP2008

Quarter Round Kane Grey
1,5x30/0,6"x12"
SP2008

Quarter Round Kane Black
1,5x30/0,6"x12"
SP2008



Kane White
7,5x30/3"x12"
G.125

Kane Grey
7,5x30/3"x12"
G.125

Kane Black
7,5x30/3"x12"
G.125



Kane White
7,5x15/3"x6"
G.6

Kane Grey
7,5x15/3"x6"
G.6

Kane Black
7,5x15/3"x6"
G.6



Kane Picket White
7,5x30/3"x12"
G.159

Kane Picket Grey
7,5x30/3"x12"
G.159

Kane Picket Black
7,5x30/3"x12"
G.159



Kane Hexagon White
16x18,5 / 6,3"x7,3"
G.165

Kane Hexagon Grey
16x18,5 / 6,3"x7,3"
G.165

Kane Hexagon Black
16x18,5 / 6,3"x7,3"
G.165

KEYSTONE

PORCELÁNICO | PORCELAIN TILES · 1 FORMATO | SIZE · 3 COLORES | COLOURS · 1 ACABADO | FINISH

Nuestras piezas de pequeño formato llegan también a las piscinas con la nueva colección Keystone, que aporta a las tradicionales piezas cerámicas un brillo que el agua contribuirá a multiplicar. Azulejos de 15x15 cm perfectos para diseñar piscinas llenas de vida y que se salen de lo normal en dos tonos de azul y uno de blanco. Una nueva forma de imaginar las piscinas y aún más vida para los espacios exteriores diseñados con materiales de Cifre Cerámica.

Our small format pieces also reach swimming pools with the new Keystone collection, which gives traditional ceramic pieces a shine that water will help to multiply. 15x15 cm tiles perfect for designing swimming pools that are full of life and that go out of the ordinary in two tones of blue and one of white. A new way of imagining swimming pools and even more life for outdoor spaces designed with Cifre Cerámica materials.



Revestimiento | Wall Tile: Keystone Blue 15x15 · Pavimento | Floor Tile: Artech Greige 60x60

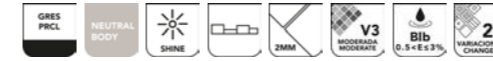
| CIFRE CERÁMICA |

NOT RECTIFIED 20x20/8"x8"

Brick&More
COLLECTION
SMALL PIECES




CARACTERÍSTICAS TÉCNICAS TECHNICAL SPECIFICATIONS




FORMATOS SIZES

15x15 cm.
6"x6"
Espesor | Thickness
9 mm.

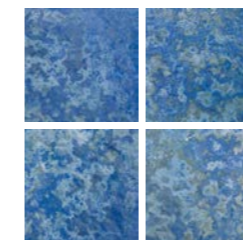
PRODUCTOS PRODUCTS




Keystone White
15x15/ 6"x6"
G.12



Keystone Turquoise
15x15/ 6"x6"
G.12



Keystone Blue
15x15/ 6"x6"
G.12



Revestimiento | Wall Tile: Keystone White 15x15

KHARMA

PASTA BLANCA | WHITE BODY · 1 FORMATO | SIZE · 6 COLORES | COLOURS · 1 ACABADO | FINISH

Kharma nos transporta a esos espacios de los que nunca querríamos salir. Y lo hace gracias a una apuesta por el diseño más sereno, más sosegado. La neutralidad de sus seis colores pastel y su inconfundible acabado mate, hacen de esta colección una apuesta segura en los proyectos que buscan el equilibrio. Además, añade un extra de decoración en sus piezas de mosaico con motivos orgánicos.

Kharma transports us to those spaces we would never want to leave. And it does so thanks to a commitment to a more serene, calmer design. The neutrality of its six pastel colours and its unmistakable matt finish make this collection a safe bet in projects that seek balance. In addition, it adds an extra decorative element in its mosaic pieces with organic motifs.



| CIFRE CERÁMICA |

Revestimiento | Wall Tile: Kharma Pink 12,5x12,5, Kharma Decor Mix 12,5x12,5

NOT RECTIFIED 12,5x12,5/5"x5"

Brick&More
COLLECTION
SMALL PIECES



CARACTERÍSTICAS TÉCNICAS TECHNICAL SPECIFICATIONS



FORMATOS SIZES


12,5x12,5
5"x5"

Thickness | Espesor
8,5 mm.


PRODUCTOS PRODUCTS




Kharma Taupe Mate
12,5x12,5/ 5"x5"
G.40



Kharma Pink Mate
12,5x12,5/ 5"x5"
G.40




Kharma Sage Mate
12,5x12,5/ 5"x5"
G.40



Kharma White Mate
12,5x12,5/ 5"x5"
G.40



Kharma Blue Mate
12,5x12,5/ 5"x5"
G.40



Kharma Pearl Mate
12,5x12,5/ 5"x5"
G.40



Kharma Decor Mix Mate
12,5x12,5/ 5"x5"
G.41



LUMEN

PASTA BLANCA | WHITE BODY · 1 FORMATO | SIZE · 5 COLORES | COLOURS · 1 ACABADO | FINISH

Una apuesta por los interiores más luminosos, por esos espacios que multiplican su belleza gracias a la calidez de la luz solar. Lumen no deja indiferente. Esta colección de pequeño formato sorprende por el suave relieve y el acabado brillante de sus azulejos y se convierte en una herramienta ideal para revestir baños y cocinas.

A commitment to the brightest interiors, to those spaces that multiply their beauty thanks to the warmth of sunlight. Lumen leaves no one indifferent. This small-format collection surprises with the smooth relief and glossy finish of its tiles and becomes an ideal tool for covering bathrooms and kitchens.



Revestimiento | Wall Tile: Lumen White 10x30,5

NOT RECTIFIED 10x30,5/4"x12"

Brick&More
COLLECTION
SMALL PIECES



CARACTERÍSTICAS TÉCNICAS TECHNICAL SPECIFICATIONS




FORMATOS SIZES

10x30,5 cm.
4"x12"

Thickness | Espesor
8,6 mm.

PRODUCTOS PRODUCTS



Lumen Green Brillo
10x30,5/4"x12"
G.31




Lumen White Brillo
10x30,5/4"x12"
G.31



Lumen Grey Brillo
10x30,5/4"x12"
G.31



Lumen Blue Brillo
10x30,5/4"x12"
G.31



Lumen Pink Brillo
10x30,5/4"x12"
G.31

MAHI

PASTA BLANCA | WHITE BODY · 1 FORMATO | SIZE · 7 COLORES | COLOURS · 1 ACABADO | FINISH

Hay colecciones que no entienden de estilos ni de modas. Diseños que consiguen estar siempre vigentes gracias a su simplicidad. Mahi hace suya la máxima de Mies van der Rohe de que menos es más. Y lo hace gracias a unas piezas repletas de matices. Además, gracias a sus seis tonalidades, esta serie incluida en Brick&More destaca por una versatilidad sin límites.

There are collections that do not understand styles or fashions. Designs that manage to be always current thanks to their simplicity. Mahi makes Mies van der Rohe's maxim that less is more its own. And it does so thanks to pieces full of nuances. Moreover, thanks to its six shades, this series included in Brick&More stands out for its unlimited versatility.



| CIFRE CERÁMICA |

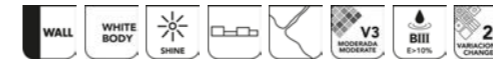
Revestimiento | Wall Tile: Mahi Pearl Brillo 5x25

NOT RECTIFIED 5x25/2"x10"

Brick&More
COLLECTION
SMALL PIECES



CARACTERÍSTICAS TÉCNICAS TECHNICAL SPECIFICATIONS



FORMATOS SIZES

5x25
2"x10"

Thickness | Espesor
7 mm.

PRODUCTOS PRODUCTS




Mahi Coral Brillo
5x25 / 2"x10"
G.2



Mahi Aquamarine Brillo
5x25 / 2"x10"
G.2



Mahi Ocean Brillo
5x25 / 2"x10"
G.2




Mahi Emerald Brillo
5x25 / 2"x10"
G.2



Mahi White Brillo
5x25 / 2"x10"
G.2



Mahi Pearl Brillo
5x25 / 2"x10"
G.2



Mahi Anthracite Brillo
5x25 / 2"x10"
G.2

MARQUINA

PASTA BLANCA | WHITE BODY TILE


PORCELÁNICO | PORCELAIN TILES · 2 FORMATOS | SIZES · 1 COLOR | COLOR · 2 ACABADOS | FINISHES



La sofisticación absoluta del negro y el contraste equilibrado con las vetas blancas, en pequeñas piezas. Presentada en formato rectangular y hexagonal, impulsa aún más el carácter ornamental de esta colección. Idónea para la decoración de interiores, baños y cocinas, tanto como pavimento como revestimiento. No deja indiferente.

The absolute sophistication of black and the balanced contrast with white veins, in small pieces. Presented in rectangular and hexagonal format, it further enhances the ornamental character of this collection. Suitable for interior decoration, bathrooms and kitchens, both as flooring and cladding. It does not leave indifferent.

Revestimiento | Wall Tile: Marquina Brillo 7,5x30 · Pavimento | Floor Tile: Granite Grey 120x120



Pavimento | Floor Tile: Marquina Mate N-plus 15x17

| CIFRE CERÁMICA |

Brick&More
COLLECTION
SMALL PIECES



NOT RECTIFIED 7,5x30/3"x12" · 15x17/5.9"x6.6"

CARACTERÍSTICAS TÉCNICAS
TECHNICAL SPECIFICATIONS

PASTA BLANCA
WHITE BODY TILE




FORMATOS
SIZES

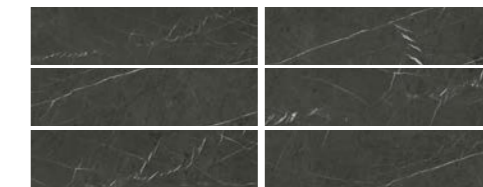
7,5x30
3"x12"

Espesor | Thickness
8,6 mm.

PRODUCTOS
PRODUCTS



Marquina Brillo
7,5x30/3"x12"
G.125



Marquina Mate
7,5x30/3"x12"
G.125

CARACTERÍSTICAS TÉCNICAS
TECHNICAL SPECIFICATIONS

PORCELÁNICO
PORCELAIN TILE




FORMATOS
SIZES

15x17
5.9"x6.6"
Thickness | Espesor
9 mm.

8 cm
3.2" | 15 cm
5.9" | 17 cm
6.6"

PRODUCTOS
PRODUCTS



Marquina Brillo
15x17/5.9"x6.6"
G.25



Marquina Mate
15x17/5.9"x6.6"
G.11

También disponible en otros formatos | Also available in other formats:

General Book Rectified - 120x260 · 48"x102" / 120x120 · 48"x48" / 60x120 · 24"x48" / 60x60 · 24"x24"

MIDTOWN

PASTA BLANCA | WHITE BODY TILE

PORCELÁNICO | PORCELAIN TILES · 2 FORMATOS | SIZES · 4 COLORES | COLOURS · 1 ACABADO | FINISH



Revestimiento | Wall Tile: Midtown Hexagon Cream 15x17

Una colección de lo más urbanita que rebosa personalidad y se construye con la textura del cemento como base. La serie Midtown es tan versátil como el cemento y evidencia el poder de la cerámica para mejorar, a través del diseño y sus prestaciones, cualquier material.

A very urban collection that exudes personality and is built with the texture of cement as a base. The Midtown series is as versatile as cement and demonstrates the power of ceramics to enhance, through design and performance, any material.

| CIFRE CERÁMICA |



Revestimiento | Wall Tile: Midtown Hexagon Pearl 15x17, Midtown Pearl 7,5x30, Midtown Pearl 60x120 · Pavimento | Floor Tile: Midtown Pearl 60x120

NOT RECTIFIED 7,5x30/3"x12" · 15x17/5.9"x6.6"

Brick&More
COLLECTION
SMALL PIECES



PASTA BLANCA
WHITE BODY TILE

CARACTERÍSTICAS TÉCNICAS TECHNICAL SPECIFICATIONS



FORMATOS SIZES

7,5x30
3"x12"

Espesor | Thickness
8,6 mm.


PRODUCTOS PRODUCTS




Midtown Anthracite Mate
7,5x30/3"x12"
G.125



Midtown Pearl Mate
7,5x30/3"x12"
G.125

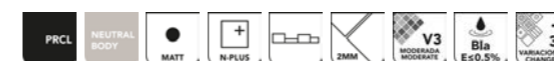


Midtown White Mate
7,5x30/3"x12"
G.125



Midtown Cream Mate
7,5x30/3"x12"
G.125

CARACTERÍSTICAS TÉCNICAS TECHNICAL SPECIFICATIONS



FORMATOS SIZES

15x17
5.9"x6.6"
Thickness | Espesor
9 mm.

8 cm
3.2"

15 cm
5.9"

17 cm
6.6"

PRODUCTOS PRODUCTS



Midtown Hexagon Anthracite
15x17/5.9"x6.6"
G.11



Midtown Hexagon Pearl
15x17/5.9"x6.6"
G.11



Midtown Hexagon White
15x17/5.9"x6.6"
G.11



Midtown Hexagon Cream
15x17/5.9"x6.6"
G.11

También disponible en otros formatos | Also available in other formats:


General Book Rectified - 90x90 · 36"x36" / 60x120 · 24"x48" / 60x60 · 24"x24" / 30x60 · 12"x24"

PORCELÁNICO
PORCELAIN TILE

80
81

MONOCHROME

PASTA BLANCA | WHITE BODY · 4 FORMATOS | SIZES · 2 COLORES | COLOURS · 1 ACABADO | FINISH



El encanto del tradicional blanco y negro llega al diseño cerámico con Monochrome, la serie es una visión dicotómica de la cerámica y logra grandes resultados con los dos tonos que la caracterizan. Incorpora el formato picket a los clásicos formatos de revestimiento para crear ambientes dinámicos y diferentes.

The charm of traditional black and white comes to ceramic design with Monochrome, the series is a dichotomous vision of ceramics and achieves great results with the two tones that characterise it. It incorporates the picket format to the classic cladding formats to create dynamic and different atmospheres.

Revestimiento | Wall Tile: Monochrome White Brillo 7,5x30, Monochrome White Brillo 7,5x15



Revestimiento | Wall Tile: Monochrome Picket Black Brillo 7,5x30



Revestimiento | Wall Tile: Monochrome Hexágono White Brillo 16x18

NOT RECTIFIED 7,5x30/3"x12" · 7,5x15/3"x6" · 16x18/6.2"x7.1"

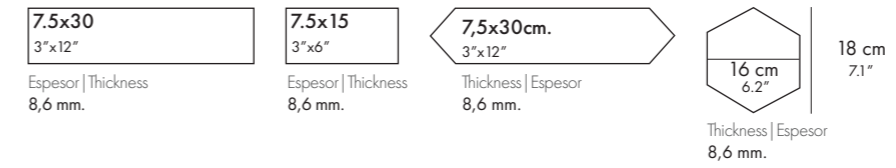
Brick&More
COLLECTION
SMALL PIECES



CARACTERÍSTICAS TÉCNICAS TECHNICAL SPECIFICATIONS



FORMATOS SIZES



PRODUCTOS PRODUCTS

Quarter Round Monochrome Black Brillo
1,5x30/0.6"x12"
SP2008

Quarter Round Monochrome White Brillo
1,5x30/0.6"x12"
SP2008



Monochrome Black Brillo
7,5x30/3"x12"
G.125



Monochrome White Brillo
7,5x30/3"x12"
G.125



Monochrome Black Brillo
7,5x15/3"x6"
G.6



Monochrome White Brillo
7,5x15/3"x6"
G.6



Monochrome Picket Black Brillo
7,5x30/3"x12"
G.159



Monochrome Picket White Brillo
7,5x30/3"x12"
G.159



Monochrome Hexágono Black Brillo
16x18/6.2"x7.1"
G.165



Monochrome Hexágono White Brillo
16x18/6.2"x7.1"
G.165

MOON

PASTA BLANCA | WHITE BODY · 2 FORMATOS | SIZES · 5 COLORES | COLOURS · 1 ACABADO | FINISH

Moon traslada el frío encanto de los parajes lunares a los espacios interiores gracias a pequeñas piezas llenas de texturas. Una colección de alto valor decorativo gracias a su variedad cromática, ideal para los proyectos más contemporáneos y sofisticados.

Moon transfers the cold charm of lunar landscapes to interior spaces thanks to small pieces full of textures. A collection of high decorative value thanks to its chromatic variety, ideal for the most contemporary and sophisticated projects.



Revestimiento | Wall Tile: Moon Grey 7,5x30



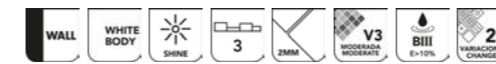
Revestimiento | Wall Tiles: Moon Hexágono Green 16x18 · Pavimento | Floor Tile: Oxford Roble 20x120

NOT RECTIFIED 7,5x30/3"x12" · 16x18/6.2"x7.1"

Brick&More
COLLECTION
SMALL PIECES



CARACTERÍSTICAS TÉCNICAS TECHNICAL SPECIFICATIONS



FORMATOS SIZES



PRODUCTOS PRODUCTS

Quarter Round Moon White
1,5x30/0,6"x12"
SP2011

Quarter Round Moon Grey
1,5x30/0,6"x12"
SP2011

Quarter Round Moon Blue
1,5x30/0,6"x12"
SP2011



Moon White
7,5x30/3"x12"
G.125



Moon Grey
7,5x30/3"x12"
G.125



Moon Blue
7,5x30/3"x12"
G.125



Moon Hexagon White
16x18/6.2"x7.1"
G.165



Moon Hexagon Grey
16x18/6.2"x7.1"
G.165



Moon Hexagon Blue
16x18/6.2"x7.1"
G.165

Quarter Round Moon Green
1,5x30/0,6"x12"
SP2011



Moon Green
7,5x30/3"x12"
G.125


Quarter Round Moon Garnet
1,5x30/0,6"x12"
SP2011



Moon Garnet
7,5x30/3"x12"
G.125



Moon Hexagon Green
16x18/6.2"x7.1"
G.165



Moon Hexagon Garnet
16x18/6.2"x7.1"
G.165

MOOS


PASTA BLANCA | WHITE BODY · 2 FORMATOS | SIZES · 8 COLORES | COLOURS · 1 ACABADO | FINISH

Con Moos, el color de la cerámica se suaviza para crear espacios vitalistas pero sin estridencias. Esta colección de revestimiento en pequeño formato parte de 8 colores en tonos claros para dar forma a interiores ricos en matices gracias a su destonificación y brillo sutil. Moos se puede encontrar en dos formatos (6,5x26 cm y 13x13 cm) y en ocho colores pastel y cuenta con cantos irregulares que refuerzan su sabor tradicional.

With Moos, the colour of ceramics is softened to create lively spaces without stridency. This small-format wall tile collection is based on 8 colours in light tones to give shape to interiors rich in nuances thanks to their subtle shading and shine. Moos is available in two formats (6,5x26 cm and 13x13 cm) and in eight pastel colours and has irregular edges that reinforce its traditional flavour.



Revestimiento | Wall Tile: Moos Grey Brillo 6,5x26



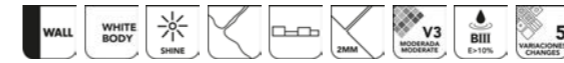
Revestimiento | Wall Tiles: Moos Taupe Brillo 13x13 · Pavimento | Floor Tile: Liceo Beige Mate 120x120

Brick&More
COLLECTION
SMALL PIECES



NOT RECTIFIED 6,5x26/2.6"x10.4" · 13x13/5.2"x5.2"

CARACTERÍSTICAS TÉCNICAS TECHNICAL SPECIFICATIONS



FORMATOS SIZES

6,5x26
2.6"x10.4"

Espesor | Thickness
8,5 mm.

13x13 cm.
5.2"x5.2"

Thickness | Espesor
8,5 mm.

PRODUCTOS PRODUCTS



Moos Ivory Brillo
6,5x26/2.6"x10.4"
G.09



Moos Taupe Brillo
6,5x26/2.6"x10.4"
G.09



Moos Pink Brillo
6,5x26/2.6"x10.4"
G.09



Moos Ivory Brillo
13x13/5.2"x 5.2"
G.17



Moos Taupe Brillo
13x13/5.2"x 5.2"
G.17



Moos Pink Brillo
13x13/5.2"x 5.2"
G.17



Moos White Brillo
6,5x26/2.6"x10.4"
G.09



Moos Jade Brillo
6,5x26/2.6"x10.4"
G.09




Moos Sky Brillo
6,5x26/2.6"x10.4"
G.09



Moos White Brillo
13x13/5.2"x 5.2"
G.17



Moos Jade Brillo
13x13/5.2"x 5.2"
G.17



Moos Sky Brillo
13x13/5.2"x 5.2"
G.17




Moos Grey Brillo
6,5x26/2.6"x10.4"
G.09



Moos Anthracite Brillo
6,5x26/2.6"x10.4"
G.09



Moos Grey Brillo
13x13/5.2"x 5.2"
G.17



Moos Anthracite Brillo
13x13/5.2"x 5.2"
G.17

NALA

PORCELÁNICO | PORCELAIN TILES · 1 FORMATO | SIZE · 8 COLORES | COLOURS · 2 ACABADOS | FINISHES



Revestimiento | Wall Tile: Nala Aqua Mate 6x24,6

Nala es una gran colección de azulejos en pequeño formato. Grande por su material, el porcelánico, que la convierte en una herramienta extraordinariamente versátil para decorar. Grande por sus ocho colores, suaves aunque intensos, y grande también por su doble acabado, mate y brillo, que multiplica sus posibilidades. La colección Nala está disponible en formato 6x24,6 cm y sirve tanto para interiores como para exteriores.

Nala is a large collection of small-format tiles. Great for its material, porcelain, which makes it an extraordinarily versatile tool for decoration. Great for its eight colours, soft yet intense, and great also for its double finish, matt and gloss, which multiplies its possibilities. The Nala collection is available in 6x24.6 cm format and is suitable for both indoor and outdoor use.



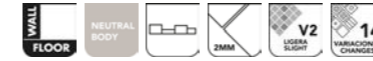
Revestimiento | Wall Tile: Nala Ivory Brillo 6x24,6

NOT RECTIFIED 6x24,6/2"x10"

Brick&More
COLLECTION
SMALL PIECES



CARACTERÍSTICAS TÉCNICAS TECHNICAL SPECIFICATIONS



FORMATOS SIZES

6x24,6 cm.
2"x10"

Espesor | Thickness
8,3 mm.

PRODUCTOS PRODUCTS



BRILLO | SHINE



MATE | MATT




Nala Ivory Brillo
6x24,6/ 2"x10"
G.14



Nala Coral Brillo
6x24,6/ 2"x10"
G.14



Nala Ivory Mate
6x24,6/ 2"x10"
G.15



Nala Coral Mate
6x24,6/ 2"x10"
G.15



Nala Green Brillo
6x24,6/ 2"x10"
G.14



Nala White Brillo
6x24,6/ 2"x10"
G.14



Nala Green Mate
6x24,6/ 2"x10"
G.15



Nala White Mate
6x24,6/ 2"x10"
G.15



Nala Aqua Brillo
6x24,6/ 2"x10"
G.14



Nala Blue Brillo
6x24,6/ 2"x10"
G.14



Nala Aqua Mate
6x24,6/ 2"x10"
G.15



Nala Blue Mate
6x24,6/ 2"x10"
G.15



Nala Pearl Brillo
6x24,6/ 2"x10"
G.14



Nala Anthracite Brillo
6x24,6/ 2"x10"
G.14



Nala Pearl Mate
6x24,6/ 2"x10"
G.15



Nala Anthracite Mate
6x24,6/ 2"x10"
G.15

NASH

PORCELÁNICO | PORCELAIN TILES · 1 FORMATO | SIZE · 6 COLORES | COLOURS · 1 ACABADO | FINISH



Pavimento | Floor Tile: Nash Black Mate 10x60



Pavimento | Floor Tile: Nash Blue Mate 10x60



Revestimiento | Wall Tile/Pavimento | Floor Tile: Nash Oak Mate 10x60

Un canto a las tendencias más actuales gracias a su estética vintage. La madera de aspecto envejecido protagoniza esta colección de porcelánico disponible en 6 tonalidades. Actual y encantadora.

An ode to the most current trends thanks to its vintage aesthetics. Wood with an aged look is the protagonist of this porcelain tile collection available in 6 shades. Contemporary and charming.

NOT RECTIFIED 10x60/4"x24"



CARACTERÍSTICAS TÉCNICAS TECHNICAL SPECIFICATIONS

FORMATOS SIZES



10x60 cm.
4"x24"

Espesor | Thickness
9 mm.


PRODUCTOS PRODUCTS



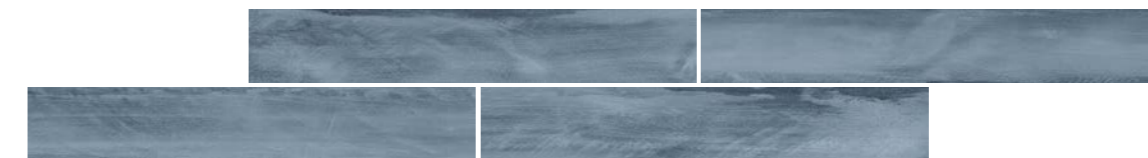
Nash White Mate
10x60/ 4"x24"
G.45



Nash Grey Mate
10x60/ 4"x24"
G.45



Nash Black Mate
10x60/ 4"x24"
G.45



Nash Blue Mate
10x60/ 4"x24"
G.45



Nash Elm Mate
10x60/ 4"x24"
G.45



Nash Oak Mate
10x60/ 4"x24"
G.45

NAUTALIS

PASTA BLANCA | WHITE BODY · 1 FORMATO | SIZE · 7 COLORES | COLOURS · 1 ACABADO | FINISH



Revestimiento | Wall Tile: Nautalis Green Brillo 5x25

Nautalis demuestra porque los paisajes marinos siempre nos han fascinado. Esta colección de piezas de porcelánico de pequeño formato es tan profunda como luminosa, tan evocadora como realista. Y por encima de todo, destaca por su versatilidad a la hora de impulsar la decoración de cualquier espacio.

Nautalis shows why seascapes have always fascinated us. This collection of small-format porcelain pieces is as deep as it is luminous, as evocative as it is realistic. And above all, it stands out for its versatility when it comes to boosting the decoration of any space.



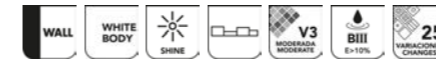
Revestimiento | Wall Tile: Nautalis White Brillo 5x25

NOT RECTIFIED 5x25/2"x10"

Brick&More
COLLECTION
SMALL PIECES



CARACTERÍSTICAS TÉCNICAS TECHNICAL SPECIFICATIONS




FORMATOS SIZES

5x25
2"x10"
Thickness | Espesor
8,5 mm.

PRODUCTOS PRODUCTS



Nautalis Pink Brillo
5x25 / 2"x10"
G.2




Nautalis Turquoise Brillo
5x25 / 2"x10"
G.2



Nautalis Green Brillo
5x25 / 2"x10"
G.2



Nautalis White Brillo
5x25 / 2"x10"
G.2



Nautalis Aqua Brillo
5x25 / 2"x10"
G.2



Nautalis Navy Brillo
5x25 / 2"x10"
G.2



Nautalis Anthracite Brillo
5x25 / 2"x10"
G.2

NEBRASKA

PORCELÁNICO | PORCELAIN TILES · 1 FORMATO | SIZE · 4 COLORES | COLOURS · 1 ACABADO | FINISH



Nebraska es el complemento perfecto para las colecciones de Brick & More. Una madera cerámica en formato 9,8x59,3 cm. ideal para pavimentos, aunque también para revestimientos o cabeceros de cama. Nebraska está disponible en cuatro colores que se ajustan a todos los espacios.

Nebraska is the perfect complement to Brick & More lines. A ceramic wood in the 9,8x59,3 cm format, ideal for floors, although it can also be used to line walls or headboards of beds. Nebraska is available in four colours which can be adapted to any space.

Pavimento | Floor Tile: Nebraska Oak 9,8x59,3



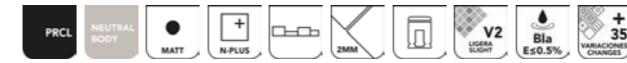
Pavimento | Floor Tile: Nebraska White 9,8x59,3

| CIFRE CERÁMICA |

NOT RECTIFIED 9,8x59,3/3"x23"



CARACTERÍSTICAS TÉCNICAS TECHNICAL SPECIFICATIONS



FORMATOS SIZES

9,8x59,3 cm.
3"x23" Espesor | Thickness
9 mm.

PRODUCTOS PRODUCTS



Nebraska White Mate
9,8x59,3/ 3"x23"
G.45



Nebraska Maple Mate
9,8x59,3/ 3"x23"
G.45



Nebraska Elm Mate
9,8x59,3/ 3"x23"
G.45



Nebraska Oak Mate
9,8x59,3/ 3"x23"
G.45

También disponible en otros formatos | Also available in other formats:

General Book Rectified - 30x120 · 12"x48"
General Book Not Rectified - 23x120 · 9"x48"

NEBRASKA COLOURS

PORCELÁNICO | PORCELAIN TILES · 1 FORMATO | SIZE · 4 COLORES | COLOURS · 1 ACABADO | FINISH



Pavimento | Floor Tile: Nebraska Colours White 9,8x59,3

Sí, la madera también puede aportar color a un interior y sí, el resultado también puede ser espectacular. Tanto independientes como combinando sus cuatro tonos azulados, Nebraska Colours es la reinención de la colocación en formato chevron, tan de moda en los últimos años.

Yes, wood can also add colour to an interior and yes, the result can also be spectacular. Whether independent or combining its four shades of blue, Nebraska Colours is the reinvention of the chevron format, so fashionable in recent years.



Pavimento | Floor Tile: Nebraska Colours White, Aqua, Light Blue, Marine 9,8x59,3

NOT RECTIFIED 9,8x59,3/3"x23"




CARACTERÍSTICAS TÉCNICAS TECHNICAL SPECIFICATIONS



FORMATOS SIZES

9,8x59,3 cm. 3"x23"	Espesor Thickness 9 mm.
------------------------	------------------------------

PRODUCTOS PRODUCTS




Nebraska Colours White
9,8x59,3/ 3"x23"
G.45



Nebraska Colours Aqua
9,8x59,3/ 3"x23"
G.45



Nebraska Colours Light Blue
9,8x59,3/ 3"x23"
G.45



Nebraska Colours Marine
9,8x59,3/ 3"x23"
G.45

NOBU

PORCELÁNICO | PORCELAIN TILES · 1 FORMATO | SIZE · 4 COLORES | COLOURS · 1 ACABADO | FINISH



Pavimento | Floor Tile: Nobu Pearl 10x60

Minimalista y contemporánea, Nobu reivindica el encanto de la cerámica con aspecto de madera. Sus 4 tonalidades la convierten en una opción versátil en aquellos proyectos que apuestan por la sofisticación sin perder de vista el encanto del diseño natural.

Minimalist and contemporary, Nobu reclaims the charm of wood-look ceramics. Its 4 shades make it a versatile option for projects that opt for sophistication without losing sight of the charm of natural design.



Pavimento | Floor Tile: Nobu Almond 10x60

NOT RECTIFIED 10x60/4"x24"



CARACTERÍSTICAS TÉCNICAS TECHNICAL SPECIFICATIONS



FORMATOS SIZES

10x60 cm. 4"x24"	Espesor Thickness 9 mm.
---------------------	------------------------------

PRODUCTOS PRODUCTS



Nobu Pearl
10x60/ 4"x24"
G.45



Nobu Almond
10x60/ 4"x24"
G.45



Nobu Oak
10x60/ 4"x24"
G.45



Nobu Walnut
10x60/ 4"x24"
G.45

OKEN

PASTA BLANCA | WHITE BODY TILE

PORCELÁNICO | PORCELAIN TILES · 2 FORMATOS | SIZES · 7 COLORES | COLOURS · 1 ACABADO | FINISH



Revestimiento | Wall Tile: Oken Green Brillo 7,5x30

| CIFRE CERÁMICA |

El diseño cerámico en su máxima exponentia. Oken presenta piezas llenas de matices, idóneas para los proyectos más atemporales. Clasicismo y sofisticación en una misma colección. Disponible en formato rectangular y hexagonal y en tonalidades cálidas y naturales.

Ceramic design at its best. Oken presents pieces full of nuances, ideal for the most timeless projects. Classicism and sophistication in the same collection. Available in rectangular and hexagonal formats and in warm and natural tones.



Pavimento | Floor Tile: Oken Hexágono Ivory 23,2x26,7

NOT RECTIFIED 7,5x30/3"x12" · 15x17/5.9"x6.6"

Brick&More
COLLECTION
SMALL PIECES



CARACTERÍSTICAS TÉCNICAS TECHNICAL SPECIFICATIONS

FORMATOS SIZES

PASTA BLANCA
WHITE BODY TILE



7,5x30
3"x12"

Espesor | Thickness
8,6 mm.

PRODUCTOS PRODUCTS

Quarter Round Oken
Garnet Brillo
1,5x30/ 0.6"x12"
SP.2011

Quarter Round Oken
Ochre Brillo
1,5x30/ 0.6"x12"
SP.2011

Quarter Round Oken Ivory
Brillo
1,5x30/ 0.6"x12"
SP.2011

Quarter Round Oken White
Brillo
1,5x30/ 0.6"x12"
SP.2011



Oken Garnet Brillo
7,5x30/3"x12"
G.125



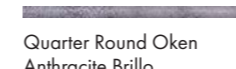
Oken Ochre Brillo
7,5x30/3"x12"
G.125



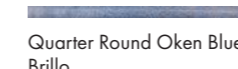
Oken Ivory Brillo
7,5x30/3"x12"
G.125



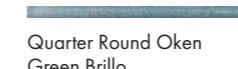
Oken White Brillo
7,5x30/3"x12"
G.125



Quarter Round Oken
Anthracite Brillo
1,5x30/ 0.6"x12"
SP.2011



Quarter Round Oken Blue
Brillo
1,5x30/ 0.6"x12"
SP.2011



Quarter Round Oken
Green Brillo
1,5x30/ 0.6"x12"
SP.2011



Oken Anthracite Brillo
7,5x30/3"x12"
G.125



Oken Blue Brillo
7,5x30/3"x12"
G.125



Oken Green Brillo
7,5x30/3"x12"
G.125

CARACTERÍSTICAS TÉCNICAS TECHNICAL SPECIFICATIONS

FORMATOS SIZES


PORCELÁNICO
PORCELAIN TILE



23,2x26,7
9.13"x10.5"

Espesor | Thickness
8,7 mm. | 0.34"

PRODUCTOS PRODUCTS



Oken Hex. Garnet
23.2x26,7/ 9.1"x15.6"
G.99




Oken Hex. Ochre
23.2x26,7/ 9.1"x15.6"
G.99




Oken Hex. Ivory
23.2x26,7/ 9.1"x15.6"
G.99




Oken Hex. White
23.2x26,7/ 9.1"x15.6"
G.99



Oken Hex. Anthracite
23.2x26,7/ 9.1"x15.6"
G.99



Oken Hex. Blue
23.2x26,7/ 9.1"x15.6"
G.99



Oken Hex. Green
23.2x26,7/ 9.1"x15.6"
G.99

OMNIA

PASTA BLANCA | WHITE BODY · 2 FORMATOS | SIZES · 8 COLORES | COLOURS · 1 ACABADO | FINISH

NOT RECTIFIED 7,5x30/3"x12" · 12,5x12,5/5"x5"

Brick&More
COLLECTION
SMALL PIECES



Revestimiento | Wall Tile: Omnia Beige 12,5x12,5 · Omnia Green, Decor Omnia Green 7,5x30

La esencia de los pequeños formatos cerámicos vuelve al primer plano con esta colección de aspecto tradicional y vanguardista al mismo tiempo. La gama de colores aporta todavía más riqueza a una colección que cuenta con piezas cuadradas de 12,5x12,5 cm y con el formato, ya consolidado, de 7,5x30 cm. Blancos, verdes, azules grises o rosas que se pueden utilizar de forma individual o combinarlos para dar más personalidad a espacios públicos y domésticos.

The essence of small ceramic formats returns to the front row with this collection that is both traditional and avant-garde in appearance. The range of colours brings even more richness to a collection that features square pieces measuring 12.5x12.5 cm and the now consolidated size of 7.5x30 cm. Whites, greens, blues, greys or pinks can be used individually or combined to give more personality to public and domestic spaces.



Revestimiento | Wall Tiles: Omnia Blue 7,5x30

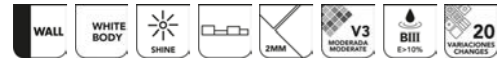


Revestimiento | Wall Tiles: Omnia Turquoise 7,5x30























OMNIA

PASTA BLANCA | WHITE BODY · 2 FORMATOS | SIZES · 8 COLORES | COLOURS · 1 ACABADO | FINISH

CARACTERÍSTICAS TÉCNICAS TECHNICAL SPECIFICATIONS



PRODUCTOS PRODUCTS

 Moldura Omnia Beige 5x30/ 2"x12" SP.2021	 Moldura Omnia Jade 5x30/ 2"x12" SP.2021	 Moldura Omnia Green 5x30/ 2"x12" SP.2021	 Moldura Omnia Turquoise 5x30/ 2"x12" SP.2021
 Quarter Round Omnia Beige Brillo 1,5x30/ 0.6"x12" SP.2011	 Quarter Round Omnia Jade Brillo 1,5x30/ 0.6"x12" SP.2011	 Quarter Round Omnia Green Brillo 1,5x30/ 0.6"x12" SP.2011	 Quarter Round Omnia Turquoise Brillo 1,5x30/ 0.6"x12" SP.2011
 Trim Omnia Beige 7,5x30/ 3"x12" SP.2012	 Trim Omnia Jade 7,5x30/ 3"x12" SP.2012	 Trim Omnia Green 7,5x30/ 3"x12" SP.2012	 Trim Omnia Turquoise 7,5x30/ 3"x12" SP.2012
 Omnia Beige 7,5x30/ 3"x12" G.125	 Omnia Jade 7,5x30/ 3"x12" G.125	 Omnia Green 7,5x30/ 3"x12" G.125	 Omnia Turquoise 7,5x30/ 3"x12" G.125
 Decor Omnia Beige 7,5x30/ 3"x12" G.126	 Decor Omnia Green 7,5x30/ 3"x12" G.126		
 Omnia Beige 12,5x12,5/ 5"x5" G.40	 Omnia Jade 12,5x12,5/ 5"x5" G.40	 Omnia Green 12,5x12,5/ 5"x5" G.40	 Omnia Turquoise 12,5x12,5/ 5"x5" G.40

| CIFRE CERÁMICA |

























NOT RECTIFIED 7,5x30/3"x12" · 12,5x12,5/5"x5"

Brick&More
COLLECTION
SMALL PIECES



FORMATOS SIZES

 7,5x30 cm. 3"x12" Espesor Thickness 8,6 mm.	 7,5x30 cm. 3"x12" Espesor Thickness 8,6 mm. Decor	 12,5x12,5 cm. 5"x5" Espesor Thickness 9 mm.
---	--	--

 Moldura Omnia White 5x30/ 2"x12" SP.2021	 Moldura Omnia Grey 5x30/ 2"x12" SP.2021	 Moldura Omnia Anthracite 5x30/ 2"x12" SP.2021	 Moldura Omnia Blue 5x30/ 2"x12" SP.2021
 Quarter Round Omnia White Brillo 1,5x30/ 0.6"x12" SP.2011	 Quarter Round Omnia Grey Brillo 1,5x30/ 0.6"x12" SP.2011	 Quarter Round Omnia Anthracite Brillo 1,5x30/ 0.6"x12" SP.2011	 Quarter Round Omnia Blue Brillo 1,5x30/ 0.6"x12" SP.2011
 Trim Omnia White 7,5x30/ 3"x12" SP.2012	 Trim Omnia Grey 7,5x30/ 3"x12" SP.2012	 Trim Omnia Anthracite 7,5x30/ 3"x12" SP.2012	 Trim Omnia Blue 7,5x30/ 3"x12" SP.2012
 Omnia White 7,5x30/ 3"x12" G.125	 Omnia Grey 7,5x30/ 3"x12" G.125	 Omnia Anthracite 7,5x30/ 3"x12" G.125	 Omnia Blue 7,5x30/ 3"x12" G.125
 Decor Omnia White 7,5x30/ 3"x12" G.126	 Decor Omnia Grey 7,5x30/ 3"x12" G.126	 Decor Omnia Anthracite 7,5x30/ 3"x12" G.126	 Decor Omnia Blue 7,5x30/ 3"x12" G.126
 Omnia White 12,5x12,5/ 5"x5" G.40	 Omnia Grey 12,5x12,5/ 5"x5" G.40	 Omnia Anthracite 12,5x12,5/ 5"x5" G.40	 Omnia Blue 12,5x12,5/ 5"x5" G.40

OPAL

PASTA BLANCA | WHITE BODY · 1 FORMATO | SIZE · 11 COLORES | COLOURS · 1 ACABADO | FINISH



Revestimiento | Wall Tile: Opal Snow 7,5x30 · Decor Opal Snow 7,5x30



Revestimiento | Wall Tile: Opal Emerald 7,5x30

Opal sintetiza la belleza de las baldosas de aspecto artesano y se completa con una gran variedad de decorados para darles un aire vintage a tu casa. Lo mejor es su gran variedad de color para elegir o, incluso, combinar entre sí.

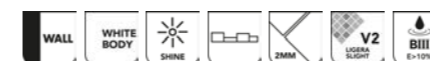
Opal synthesises the beauty of the crafted tiles and finishes with a wide variety of decorations to give an vintage look to your home. The best thing is its wide variety of colour choose from or even combine.

Brick&More
COLLECTION
SMALL PIECES



NOT RECTIFIED 7,5x30/3"x12"

CARACTERÍSTICAS TÉCNICAS TECHNICAL SPECIFICATIONS



FORMATOS SIZES

7,5x30 cm. 3"x12"	24 VARIACIONES CHANGES	7,5x30 cm. 3"x12"	8 VARIACIONES CHANGES
Espesor Thickness 8,6 mm.		Espesor Thickness 8,6 mm. Decor	

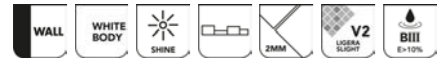
PRODUCTOS PRODUCTS

Moldura Opal Snow 5x30/ 2"x12" SP2021	Moldura Opal Grey 5x30/ 2"x12" SP2021	Moldura Opal Black 5x30/ 2"x12" SP2021	Moldura Opal Sky 5x30/ 2"x12" SP2021	Moldura Opal Marine 5x30/ 2"x12" SP2021
Torello Matita Opal Snow 2x30/ 0.7"x12" SP2006	Torello Matita Opal Grey 2x30/ 0.7"x12" SP2006	Torello Matita Opal Black 2x30/ 0.7"x12" SP2006	Torello Matita Opal Sky 2x30/ 0.7"x12" SP2006	Torello Matita Opal Marine 2x30/ 0.7"x12" SP2006
Trim Opal Snow 7.5x30/ 3"x12" SP2012	Trim Opal Grey 7.5x30/ 3"x12" SP2012	Trim Opal Black 7.5x30/ 3"x12" SP2012	Trim Opal Sky 7.5x30/ 3"x12" SP2012	Trim Opal Marine 7.5x30/ 3"x12" SP2012
Opal Snow 7.5x30/ 3"x12" G.125	Opal Grey 7.5x30/ 3"x12" G.125	Opal Black 7.5x30/ 3"x12" G.125	Opal Sky 7.5x30/ 3"x12" G.125	Opal Marine 7.5x30/ 3"x12" G.125
Decor Opal Snow 7.5x30/ 3"x12" G.126	Decor Opal Grey 7.5x30/ 3"x12" G.126	Decor Opal Sky 7.5x30/ 3"x12" G.126		
Composición Rodia Snow 15x30/ 6"x12" SP2029	Composición Rodia Grey 15x30/ 6"x12" SP2029	Composición Rodia Black 15x30/ 6"x12" SP2029	Composición Rodia Sky 15x30/ 6"x12" SP2029	Composición Rodia Marine 15x30/ 6"x12" SP2029

OPAL

PASTA BLANCA | WHITE BODY · 1 FORMATO | SIZE · 11 COLORES | COLOURS · 1 ACABADO | FINISH

CARACTERÍSTICAS TÉCNICAS TECHNICAL SPECIFICATIONS



PRODUCTOS PRODUCTS



Moldura Opal Turquoise
5x30/ 2"x12"
SP2021



Moldura Opal Emerald
5x30/ 2"x12"
SP2021



Moldura Opal White
5x30/ 2"x12"
SP2021



Torello Matita Opal
Turquoise
2x30/ 0.7"x12"
SP2006



Torello Matita Opal
Emerald
2x30/ 0.7"x12"
SP2006



Torello Matita Opal
White
2x30/ 0.7"x12"
SP2006



Trim Opal Turquoise
7.5x30/ 3"x12"
SP2012



Trim Opal Emerald
7.5x30/ 3"x12"
SP2012



Trim Opal White
7.5x30/ 3"x12"
SP2012



Opal Turquoise
7.5x30/ 3"x12"
G.125



Opal Emerald
7.5x30/ 3"x12"
G.125



Opal White
7.5x30/ 3"x12"
G.125



Decor Opal Turquoise
7.5x30/ 3"x12"
G.126



Decor Opal White
7.5x30/ 3"x12"
G.126



Composición Rodia
Turquoise
15x30/ 6"x12"
SP2029



Composición Rodia
Emerald
15x30/ 6"x12"
SP2029



Composición Rodia White
15x30/ 6"x12"
SP2029

| CIFRE CERÁMICA |

NOT RECTIFIED 7,5x30/3"x12"

Brick&More
COLLECTION
SMALL PIECES



Moldura Opal Ivory
5x30/ 2"x12"
SP2021



Moldura Opal Vison
5x30/ 2"x12"
SP2021



Moldura Opal Moka
5x30/ 2"x12"
SP2021



Torello Matita Opal
Ivory
2x30/ 0.7"x12"
SP2006



Torello Matita Opal
Vison
2x30/ 0.7"x12"
SP2006



Torello Matita Opal
Moka
2x30/ 0.7"x12"
SP2006



Trim Opal Ivory
7.5x30/ 3"x12"
SP2012



Trim Opal Vison
7.5x30/ 3"x12"
SP2012



Trim Opal Moka
7.5x30/ 3"x12"
SP2012



Opal Ivory
7.5x30/ 3"x12"
G.125



Opal Vison
7.5x30/ 3"x12"
G.125



Opal Moka
7.5x30/ 3"x12"
G.125



Decor Opal Ivory
7.5x30/ 3"x12"
G.126



Decor Opal Vison
7.5x30/ 3"x12"
G.126



Composición Rodia Ivory
15x30/ 6"x12"
SP2029



Composición Rodia Vison
15x30/ 6"x12"
SP2029



Composición Rodia Moka
15x30/ 6"x12"
SP2029

OPTICS

PASTA BLANCA | WHITE BODY · 1 FORMATO | SIZE · 8 COLORES | COLOURS · 1 ACABADO | FINISH

La forma, una vez más, la forma. La magia de un formato pequeño llega cuando las piezas ganan al combinarse y eso es lo que sucede con nuestra colección Optics, que transforma el formato hexagonal y lo convierte en fuente inagotable de inspiración para la decoración interior gracias a sus colores y a sus piezas decoradas.

The form, once again, the form. The magic of a small size comes when the pieces win by combining and that is what happens with our Optics collection, which transforms the hexagonal format and turns it into an inexhaustible source of inspiration for interior decoration thanks to its colours and decorated pieces.



Revestimiento | Wall Tile: Optics Jade 6,5x33,2 · Decor Optics Jade 6,5x33,2



Revestimiento | Wall Tile: Optics Anthracite 6,5x33,2



Revestimiento | Wall Tile: Optics Pink 6,5x33,2

NOT RECTIFIED 6,5x33,2/2"x13"

Brick&More
COLLECTION
SMALL PIECES



CARACTERÍSTICAS TÉCNICAS TECHNICAL SPECIFICATIONS



FORMATOS SIZES

6,5x33,2 cm.

2"x13"

Espesor | Thickness
8,2 mm.

6,5x33,2 cm.

2"x13"

Espesor | Thickness
8,2 mm.
Decor

PRODUCTOS PRODUCTS



Optics White
6,5x33,2/ 2"x13"
G.47



Optics Beige
6,5x33,2/ 2"x13"
G.47



Optics Pink
6,5x33,2/ 2"x13"
G.47



Decor Optics White
6,5x33,2/ 2"x13"
G.48



Decor Optics Beige
6,5x33,2/ 2"x13"
G.48



Decor Optics Pink
6,5x33,2/ 2"x13"
G.48



Optics Turquoise
6,5x33,2/ 2"x13"
G.47



Optics Marine
6,5x33,2/ 2"x13"
G.47



Optics Jade
6,5x33,2/ 2"x13"
G.47



Decor Optics Turquoise
6,5x33,2/ 2"x13"
G.48



Decor Optics Marine
6,5x33,2/ 2"x13"
G.48



Decor Optics Jade
6,5x33,2/ 2"x13"
G.48



Optics Grey
6,5x33,2/ 2"x13"
G.47



Optics Anthracite
6,5x33,2/ 2"x13"
G.47



Decor Optics Grey
6,5x33,2/ 2"x13"
G.48



Decor Optics Anthracite
6,5x33,2/ 2"x13"
G.48

OYSTER

PORCELÁNICO | PORCELAIN TILES · 1 FORMATO | SIZE · 5 COLORES | COLOURS · 1 ACABADO | FINISH

La madera se reinventa con esta colección que añade toques de color a uno de los materiales preferidos para los proyectos de interiorismo y arquitectura: la madera porcelánica. Oyster nos permite soñar con todo tipo de estancias, desde interiores nórdicos en tonos blancos y grises a cálidas cabañas en Los Alpes o atrevidas maderas azules en alguna isla paradisíaca.

Wood is reinvented with this collection that adds touches of colour to one of the favourite materials for interior design and architecture projects: porcelain wood. Oyster allows us to dream of all kinds of rooms, from Nordic interiors in white and grey shades to warm huts in the Alps or bold blue woods on an island paradise.



Pavimento | Floor Tile: Oyster Fresno 9,8x59,3

NOT RECTIFIED 9,8x59,3/3"x23"



CARACTERÍSTICAS TÉCNICAS TECHNICAL SPECIFICATIONS



FORMATOS SIZES

9,8x59,3 cm.
3"x23" Espesor | Thickness
9,5 mm.

PRODUCTOS PRODUCTS



Oyster Fresno Mate
9,8x59,3/ 3"x23"
G.45



Oyster Nature Mate
9,8x59,3/ 3"x23"
G.45



Oyster White Mate
9,8x59,3/ 3"x23"
G.45



Oyster Cobalt Mate
9,8x59,3/ 3"x23"
G.45



Oyster Grey Mate
9,8x59,3/ 3"x23"
G.45

También disponible en otros formatos | Also available in other formats:

General Book Rectified - 20x120 · 8"x48" / 25x150 · 10"x60"
General Book Not Rectified - 23x120 · 9"x48"

POLARIS

PASTA BLANCA | WHITE BODY · 2 FORMATOS | SIZES · 4 COLORES | COLOURS · 1 ACABADO | FINISH

Polaris nos acerca la belleza salvaje de los paisajes más insondables. La profundidad del cosmos se hace patente en sus piezas repletas de matices, de texturas. Una colección con personalidad propia que impulsa aún más su encanto gracias a su acabado brillante y a la viveza de sus cuatro tonalidades. Pero además, con sus 2 formatos (rectangular, cuadrado), pone de manifiesto todo el poder decorativo de la cerámica. Una apuesta por el diseño más actual.

Polaris brings us closer to the wild beauty of the most unfathomable landscapes. The depth of the cosmos is evident in its pieces full of nuances and textures. A collection with its own personality that boosts even more its charm thanks to its glossy finish and the liveliness of its four shades. But also, with its 2 formats (rectangular, square), it reveals all the decorative power of ceramics. A commitment to the most modern design



Revestimiento | Wall Tile: Polaris Black Brillo 7,5x30



Revestimiento | Wall Tile: Polaris White 12,5x12,5

Brick&More
COLLECTION
SMALL PIECES



NOT RECTIFIED 7,5x30/3"x12" · 12,5x12,5/5"x5"

CARACTERÍSTICAS TÉCNICAS TECHNICAL SPECIFICATIONS




FORMATOS SIZES



PRODUCTOS PRODUCTS



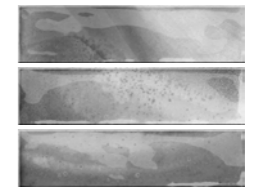
Polaris White Brillo
7,5x30/ 3"x12"
G.125



Polaris Ocean Brillo
7,5x30/ 3"x12"
G.125




Polaris Blue Brillo
7,5x30/ 3"x12"
G.125




Polaris Black Brillo
7,5x30/ 3"x12"
G.125



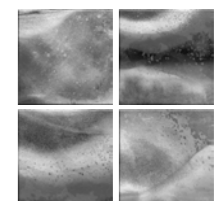
Polaris White Brillo
12,5x12,5/ 5"x5"
G.40



Polaris Ocean Brillo
12,5x12,5/ 5"x5"
G.40



Polaris Blue Brillo
12,5x12,5/ 5"x5"
G.40



Polaris Black Brillo
12,5x12,5/ 5"x5"
G.40

PRISM

PASTA BLANCA | WHITE BODY · 1 FORMATO | SIZE · 7 COLORES | COLOURS · 1 ACABADO | FINISH

Elementos gráficos que aportan carácter.

Si te encantan las piezas con bisel, pero crees que están muy vistas, atrévete a explorar su lado más decorativo. En nuestra serie Prism incluimos versiones con sutiles elementos gráficos que le darán un carácter único a tu espacio. El secreto como siempre es saber equilibrar el color y los decorados, como en esta versión en crema con efecto grabado que revela sus dibujos cuando refleja la luz sobre la superficie.

Graphical elements that provide character.

If you love bevelled tiles, but think they are too obvious and visible, we dare you to explore their more decorative side. In our Prism series, we include versions with subtle graphical elements that give your space a unique nature. The secret, as always, is to know how to balance colour with the decor, as in this version in cream with a textured effect that reveals its designs when light reflects off its surface.



Revestimiento | Wall Tile: Prism Jade 12,5x25, Decor Prism White 12,5x25 · Pavimento | Floor Tile: Dayton White 20x120

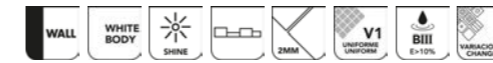
| CIFRE CERÁMICA |

NOT RECTIFIED 12,5x25 / 5" x 10"

Brick & More
COLLECTION
SMALL PIECES



CARACTERÍSTICAS TÉCNICAS TECHNICAL SPECIFICATIONS



FORMATOS SIZES


12,5x25 cm.
5" x 10"
Espesor | Thickness
8,5 mm.

12,5x25 cm.
5" x 10"
Espesor | Thickness
8,5 mm.

Decor



PRODUCTOS PRODUCTS



Decor Prism White
12,5x25 / 5" x 10"
G.139

Decor Prism Ivory
12,5x25 / 5" x 10"
G.139

Prism White
12,5x25 / 5" x 10"
G.136

Prism Ivory
12,5x25 / 5" x 10"
G.136

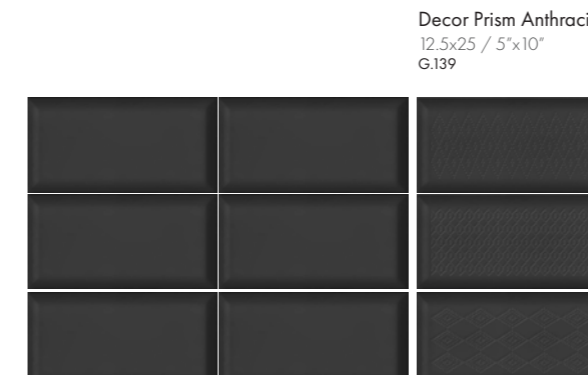


Decor Prism Pearl
12,5x25 / 5" x 10"
G.139

Decor Prism Marine
12,5x25 / 5" x 10"
G.139

Prism Pearl
12,5x25 / 5" x 10"
G.136

Prism Marine
12,5x25 / 5" x 10"
G.136



Decor Prism Anthracite
12,5x25 / 5" x 10"
G.139

Prism Anthracite
12,5x25 / 5" x 10"
G.136




Decor Prism Jade
12,5x25 / 5" x 10"
G.139

Prism Jade
12,5x25 / 5" x 10"
G.136

Detalle gráfica. | Graphic detail

Decor Prism Aqua
12,5x25 / 5" x 10"
G.139



Prism Aqua
12,5x25 / 5" x 10"
G.136

RHORY

PASTA BLANCA | WHITE BODY · 1 FORMATO | SIZE · 8 COLORES | COLOURS · 1 ACABADO | FINISH



Revestimiento | Wall Tile: Rhory Grey Brillo 5x25 / Kavan Cream 120x120



Revestimiento | Wall Tile: Rhory Emerald Brillo 5x25

Rhory es una colección apasionada y vivaz pensada para interiores enérgicos y repletos de luz. Consta de 8 colores en tonos de azul, gris y crema que, en solitario o combinados entre sí, nos permiten crear espacios luminosos y joviales. Rhory tiene un formato de 5x25 y las piezas son rectificadas, con lo que se reducen las juntas y se incrementa la continuidad visual de la colección.

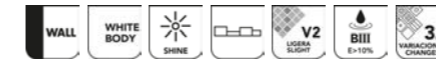
Rhory is a passionate and lively collection designed for energetic and light-filled interiors. It consists of 8 colours in shades of blue, grey and cream which, alone or in combination with each other, allow us to create bright and cheerful spaces. Rhory has a 5x25 format and the pieces are rectified, thus reducing joints and increasing the visual continuity of the collection.

NOT RECTIFIED 5x25/2"x10"

Brick&More
COLLECTION
SMALL PIECES



CARACTERÍSTICAS TÉCNICAS TECHNICAL SPECIFICATIONS



FORMATOS SIZES

5x25
2"x10"

Thickness | Espesor
8,3 mm.

PRODUCTOS PRODUCTS



Rhory Ivory Brillo
5x25 / 2"x10"
G.2



Rhory Taupe Brillo
5x25 / 2"x10"
G.2



Rhory Emerald Brillo
5x25 / 2"x10"
G.2



Rhory White Brillo
5x25 / 2"x10"
G.2



Rhory Aquamarine Brillo
5x25 / 2"x10"
G.2



Rhory Blue Brillo
5x25 / 2"x10"
G.2



Rhory Grey Brillo
5x25 / 2"x10"
G.2



Rhory Anthracite Brillo
5x25 / 2"x10"
G.2

RIAZZA

PORCELÁNICO | PORCELAIN TILES · 1 FORMATO | SIZE · 7 COLORES | COLOURS · 1 ACABADO | FINISH

La belleza inmemorial de la piedra es el punto de partida de esta colección de recubrimientos cerámicos para suelos y paredes. Riazza nace con el objetivo de redescubrir y actualizar materiales como el granito o la estética del terrazo. El encanto de la cerámica decorativa se fusiona, en esta colección de azulejos hexagonales, con la funcionalidad y ofrece materiales tan actuales como este. Las baldosas de gres de esta colección están disponibles en siete colores de acabado mate para llenar de elegancia natural los proyectos más exigentes.

The immemorial beauty of stone is the starting point for this collection of ceramic floor and wall coverings. Riazza was created with the aim of rediscovering and updating materials such as granite or the aesthetics of terrazzo. The charm of decorative ceramics is fused, in this collection of hexagon tiles, with functionality and offers materials as modern as these. The stoneware tiles in this collection are available in seven matte finish colors to fill the most demanding projects with natural elegance.

| CIFRE CERÁMICA |



NOT RECTIFIED 23,2x26,7/9.13"x10.5"

Brick&More
COLLECTION
SMALL PIECES

Revestimiento | Wall Tile: Timeless White 7,5x30, Riazza Hexágono Grigio 23,2x26,7 · Pavimento | Floor Tile: Riazza Hexágono Grigio 23,2x26,7

RIAZZA

PORCELÁNICO | PORCELAIN TILES · 1 FORMATO | SIZE · 7 COLORES | COLOURS · 1 ACABADO | FINISH



Pavimento | Floor Tile: Rianza Hexágono Azulio 23,2x26,7



Pavimento | Floor Tile: Rianza Hexágono Pink 23,2x26,7

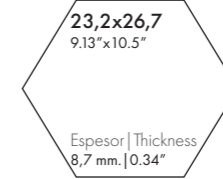
NOT RECTIFIED 23,2x26,7/9.13"x10.5"

Brick&More
COLLECTION
SMALL PIECES




CARACTERÍSTICAS TÉCNICAS TECHNICAL SPECIFICATIONS


FORMATOS SIZES



PRODUCTOS PRODUCTS



Rianza Hex. Azulio
23.2x26.7/ 9.1"x15.6"
G.98



Rianza Hex. Blue
23.2x26.7/ 9.1"x15.6"
G.98




Rianza Hex. Pink
23.2x26.7/ 9.1"x15.6"
G.98



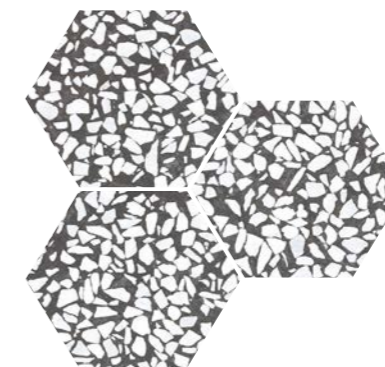
Rianza Hex. Green
23.2x26.7/ 9.1"x15.6"
G.98



Rianza Hex. Gray
23.2x26.7/ 9.1"x15.6"
G.98



Rianza Hex. Grigio
23.2x26.7/ 9.1"x15.6"
G.98



Rianza Hex. Nero
23.2x26.7/ 9.1"x15.6"
G.98

ROYAL

PASTA BLANCA | WHITE BODY · 1 FORMATO | SIZE · 8 COLORES | COLOURS · 1 ACABADO | FINISH

¿Eres amante de los tonos vivos?

Una oda al color! Royal reproduce una mayólica clásica con un toque de alegría gracias a su gama de colores primarios, vibrantes y llenos de luz. Las piezas en formato 10x30,5 cm. se completan con molduras y piezas con decoración en tonos vivos.

¿Are you a lover of bright tones?

A tribute to colour! Royal takes a classic majolica with a touch of cheerfulness thanks to its range of primary colours, vibrant and full of light. Tiles in the 10x30,5 cm format are completed with moulds and decorated in lively shades.



Revestimiento | Wall Tile: Royal White, Celeste, Azul 10x30,5



Revestimiento | Wall Tile: Royal White, Rojo 10x30,5

NOT RECTIFIED 6,5x33,2/2"x13"

Brick&More
COLLECTION
SMALL PIECES



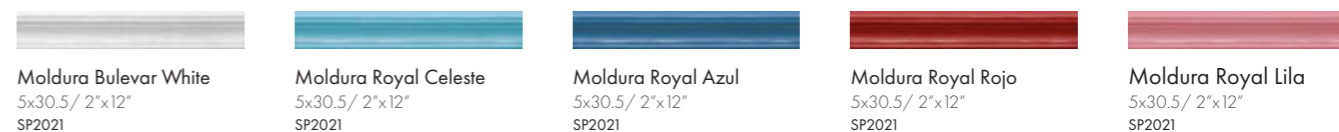
CARACTERÍSTICAS TÉCNICAS TECHNICAL SPECIFICATIONS



FORMATOS SIZES

10x30,5 cm.
4"x12" Espesor | Thickness
8,6 mm.

PRODUCTOS PRODUCTS



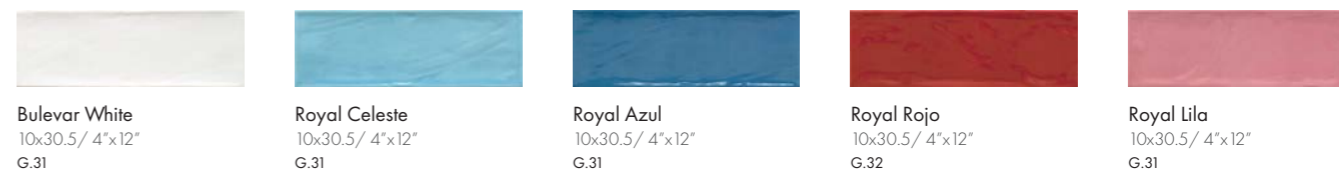
Moldura Bulevar White
5x30.5/ 2"x12"
SP2021

Moldura Royal Celeste
5x30.5/ 2"x12"
SP2021

Moldura Royal Azul
5x30.5/ 2"x12"
SP2021

Moldura Royal Rojo
5x30.5/ 2"x12"
SP2021

Moldura Royal Lila
5x30.5/ 2"x12"
SP2021



Bulevar White
10x30.5/ 4"x12"
G.31

Royal Celeste
10x30.5/ 4"x12"
G.31

Royal Azul
10x30.5/ 4"x12"
G.31

Royal Rojo
10x30.5/ 4"x12"
G.32

Royal Lila
10x30.5/ 4"x12"
G.31




Moldura Royal Limon
5x30.5/ 2"x12"
SP2021

Moldura Royal Naranja
5x30.5/ 2"x12"
SP2021

Moldura Royal Pistacho
5x30.5/ 2"x12"
SP2021

Moldura Royal Oliva
5x30.5/ 2"x12"
SP2021



Royal Limon
10x30.5/ 4"x12"
G.31

Royal Naranja
10x30.5/ 4"x12"
G.31

Royal Pistacho
10x30.5/ 4"x12"
G.31

Royal Oliva
10x30.5/ 4"x12"
G.31



Comp. Margarita Limón
30x30.5/ 12"x12"
SP2048

Comp. Citrus Naranja
30x30.5/ 12"x12"
SP2048

Comp. Citrus Green
30x30.5/ 12"x12"
SP2048

Comp. Sabina
30x30.5/ 12"x12"
SP2048

Composición Tritón
30x30.5/ 12"x12"
SP2061

SONORA

PASTA BLANCA | WHITE BODY · 1 FORMATO | SIZE · 9 COLORES | COLOURS · 1 ACABADO | FINISH



Revestimiento | Wall Tile: Sonora Decor Vison 7,5x15



Revestimiento | Wall Tile: Sonora Grey 7,5x15



Revestimiento | Wall Tile: Sonora Decor Marine 7,5x15

Sonora es la cerámica de siempre pero vista como nunca. Pequeños formatos que brillan intensamente pero que crecen gracias a sus detalles y a sus piezas decoradas. Disponible en nueve tonos diferentes, Sonora aporta un toque vintage y renovador al mismo tiempo.

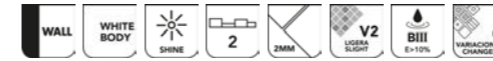
Sonora is the ceramic of always but seen like never before. Small formats that Glossy brightly but grow thanks to their details and decorated pieces. Available in nine different shades, Sonora brings a vintage and renovating touch at the same time.

Brick&More
COLLECTION
SMALL PIECES



NOT RECTIFIED 7,5x15/3"x6"

CARACTERÍSTICAS TÉCNICAS TECHNICAL SPECIFICATIONS




FORMATOS SIZES

7,5x15 3"x6"	7,5x15 3"x6"	20 VARIACIONES CHANGES
Espesor Thickness 10,5 mm.	Espesor Thickness 10,5 mm. Decor	


PRODUCTOS PRODUCTS

Quarter Round
Sonora Glaciar
1,5x15/ 0.6"x6"
SP.2008



Sonora Glaciar
7,5x15/ 3"x6"
G.6

Quarter Round
Sonora White
1,5x15/ 0.6"x6"
SP.2008



Sonora White
7,5x15/ 3"x6"
G.6

Quarter Round
Sonora Ivory
1,5x15/ 0.6"x6"
SP.2008



Sonora Ivory
7,5x15/ 3"x6"
G.6

Quarter Round
Sonora Vison
1,5x15/ 0.6"x6"
SP.2008



Sonora Vison
7,5x15/ 3"x6"
G.6

Quarter Round
Sonora Emerald
1,5x15/ 0.6"x6"
SP.2008



Sonora Emerald
7,5x15/ 3"x6"
G.6

Quarter Round
Sonora Turquoise
1,5x15/ 0.6"x6"
SP.2008



Sonora Turquoise
7,5x15/ 3"x6"
G.6

Quarter Round
Sonora Sky
1,5x15/ 0.6"x6"
SP.2008



Sonora Sky
7,5x15/ 3"x6"
G.6

Quarter Round
Sonora Marine
1,5x15/ 0.6"x6"
SP.2008



Sonora Marine
7,5x15/ 3"x6"
G.6

Quarter Round
Sonora Grey
1,5x15/ 0.6"x6"
SP.2008



Sonora Grey
7,5x15/ 3"x6"
G.6

Sonora Decor Vison
7,5x15/ 3"x6"
G.8

Sonora Decor Emerald
7,5x15/ 3"x6"
G.8

Sonora Decor Turquoise
7,5x15/ 3"x6"
G.8

Sonora Decor Sky
7,5x15/ 3"x6"
G.8

Sonora Decor Marine
7,5x15/ 3"x6"
G.8

Sonora Decor Grey
7,5x15/ 3"x6"
G.8

SOUL

PASTA BLANCA | WHITE BODY · 1 FORMATO | SIZE · 7 COLORES | COLOURS · 1 ACABADO | FINISH



Soul es un revestimiento en pasta blanca que recuerda a las baldosas tradicionales. Sus reproducciones de efecto decapado, revelan diferentes capas de color en algunas de sus piezas, dando unos matices únicos a las baldosas. Una pieza en pequeño formato pero con mucha alma.

Soul is tiling in white which reminds us of traditional ceramic tiles. Its reproductions of a buffing effect, reveal different layers of colour in some of the pieces, giving some unique nuances to the tiles. A tile small in size but with a lot of soul.

Revestimiento | Wall Tile: Soul White 7,5x30, Decor Soul White 7,5x30



Revestimiento | Wall Tile: Soul Grey 7,5x30 · Pavimento | Floor Tile: Caledonia White 60x120

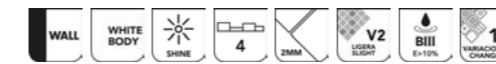
NOT RECTIFIED 7,5 x30/3"x12"

Brick&More
COLLECTION
SMALL PIECES



CARACTERÍSTICAS TÉCNICAS
TECHNICAL SPECIFICATIONS

FORMATOS
SIZES



7,5x30
3"x12"

Espesor | Thickness
8,6 mm.

7,5x30
3"x12"

Espesor | Thickness
8,6 mm.
Decor



PRODUCTOS
PRODUCTS



Moldura Soul Aqua
5x30/ 2"x12"
SP2021



Moldura Soul Pearl
5x30/ 2"x12"
SP2021



Moldura Soul Grey
5x30/ 2"x12"
SP2021



Moldura Soul White
5x30/ 2"x12"
SP2021



Torello Matita Soul Aqua
2x30/ 0.7"x12"
SP2006



Torello Matita Soul Pearl
2x30/ 0.7"x12"
SP2006




Torello Matita Soul Grey
2x30/ 0.7"x12"
SP2006




Torello Matita Soul White
2x30/ 0.7"x12"
SP2006




Quarter Round Soul Aqua
1.5x30/ 0.6"x12"
SP2008



Quarter Round Soul Pearl
1.5x30/ 0.6"x12"
SP2008



Quarter Round Soul Grey
1.5x30/ 0.6"x12"
SP2008



Quarter Round Soul White
1.5x30/ 0.6"x12"
SP2008



Trim Soul Aqua
7.5x30/ 3"x12"
SP2012



Trim Soul Pearl
7.5x30/ 3"x12"
SP2012



Trim Soul Grey
7.5x30/ 3"x12"
SP2012



Trim Soul White
7.5x30/ 3"x12"
SP2012



Decor Soul White
7.5x30/ 3"x12
G.126



Soul Aqua
7.5x30/ 3"x12
G.125



Soul Pearl
7.5x30/ 3"x12
G.125



Soul Grey
7.5x30/ 3"x12
G.125



Soul White
7.5x30/ 3"x12
G.125



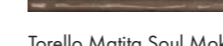
Moldura Soul Moka
5x30/ 2"x12
SP2021



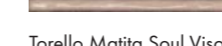
Moldura Soul Vison
5x30/ 2"x12
SP2021



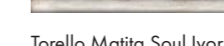
Moldura Soul Ivory
5x30/ 2"x12
SP2021



Torello Matita Soul Moka
2x30/ 0.7"x12
SP2006



Torello Matita Soul Vison
2x30/ 0.7"x12
SP2006



Torello Matita Soul Ivory
2x30/ 0.7"x12
SP2006



Quarter Round Soul Moka
1.5x30/ 0.6"x12
SP2008



Quarter Round Soul Vison
1.5x30/ 0.6"x12
SP2008



Quarter Round Soul Ivory
1.5x30/ 0.6"x12
SP2008



Trim Soul Moka
7.5x30/ 3"x12
SP2012



Trim Soul Vison
7.5x30/ 3"x12
SP2012




Trim Soul Ivory
7.5x30/ 3"x12
SP2012



Soul Moka
7.5x30/ 3"x12
G.125



Soul Vison
7.5x30/ 3"x12
G.125



Soul Ivory
7.5x30/ 3"x12
G.125



Decor Soul Ivory
7.5x30/ 3"x12
G.126



STATALE

PASTA BLANCA | WHITE BODY · 1 FORMATO | SIZE · 4 COLORES | COLOURS · 1 ACABADO | FINISH

Statale es una colección de cerámica que se caracteriza por la suavidad de sus tonalidades y sus peculiares texturas. El sutil contraste que se establece entre sus patrones y el fondo casi homogéneo acentúa la capacidad del diseño cemento de conseguir resultados delicados.

Statale is a ceramic collection characterised by the softness of its shades and its peculiar textures. The subtle contrast between its patterns and the almost homogeneous background accentuates the ability of the cement design to achieve delicate results.



| CIFRE CERÁMICA |

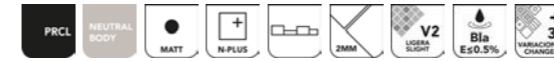
Revestimiento | Wall Tile · Pavimento | Floor Tile: Statale Hexagon Sand 15x17

NOT RECTIFIED 15x17/5.9"x6.6"

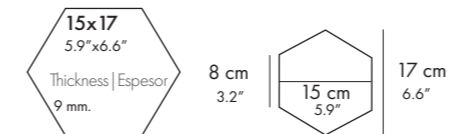
Brick&More
COLLECTION
SMALL PIECES




CARACTERÍSTICAS TÉCNICAS TECHNICAL SPECIFICATIONS



FORMATOS SIZES



PRODUCTOS PRODUCTS



Statale Hexagon Black
15x17/5.9"x6.6"
G.11



Statale Hexagon Greige
15x17/5.9"x6.6"
G.11



Statale Hexagon Pearl
15x17/5.9"x6.6"
G.11



Statale Hexagon Sand
15x17/5.9"x6.6"
G.11

También disponible en otros formatos | Also available in other formats:


General Book Rectified - 120x260 · 48"x102" / 120x120 · 48"x48" / 60x120 · 24"x48" / 60x60 · 24"x24" / 30x60 · 12"x24"

SWIRL

PASTA BLANCA | WHITE BODY · 1 FORMATO | SIZE · 3 COLORES | COLOURS · 1 ACABADO | FINISH

Para esos proyectos que no quieren pasar desapercibidos. Para esos espacios que, a base de personalidad, buscan llamar la atención. Swirl es una apuesta por el diseño más expresivo. Sus motivos arremolinados se dibujan sobre un fondo uniforme para ganar en dinamismo.

For those projects that do not want to go unnoticed. For those spaces that, based on personality, seek to attract attention. Swirl is a commitment to the most expressive design. Its swirling motifs are drawn on a uniform background to gain dynamism.



| CIFRE CERÁMICA |

Revestimiento | Wall Tile: Swirl Turquoise Brillo 15x15

NOT RECTIFIED 15x15/6"x6"

Brick&More
COLLECTION
SMALL PIECES



CARACTERÍSTICAS TÉCNICAS TECHNICAL SPECIFICATIONS

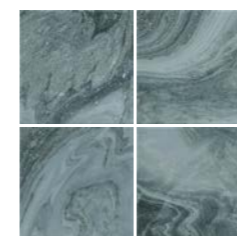


FORMATOS SIZES

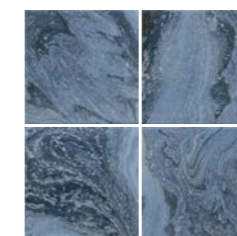
15x15
6"x6"

Thickness | Espesor
7,7 mm.


PRODUCTOS PRODUCTS



Swirl Turquoise Brillo
15x15/ 6"x6"
G.12



Swirl Blue Brillo
15x15/ 6"x6"
G.12



Swirl Pearl Brillo
15x15/ 6"x6"
G.12

SWITCH

PASTA BLANCA | WHITE BODY · 2 FORMATOS | SIZES · 8 COLORES | COLOURS · 1 ACABADO | FINISH

Una colección de revestimiento en pequeño formato que invita a combinar y a llenar de vida los espacios interiores gracias a su equilibrado brillo y a su variedad de tonalidades. Una opción idónea para los proyectos más desenfadados. ¡Combina y vencerás!

A collection of small-format wall tiles that invites you to combine and fill interior spaces with life thanks to its balanced brightness and variety of shades. An ideal choice for the most casual projects: Combine and you will win!



Revestimiento | Wall Tile: Switch Coral 13x13



Revestimiento | Wall Tile: Switch Pearl 13x13



Revestimiento | Wall Tile: Switch Blue 6,5x39,5

NOT RECTIFIED 6,5x39,5/2.6"x15.8" · 13x13/5.2"x5.2"

Brick&More
COLLECTION
SMALL PIECES



CARACTERÍSTICAS TÉCNICAS TECHNICAL SPECIFICATIONS



FORMATOS SIZES

6,5x39,5 cm.
2.6"x15.8"

Thickness | Espesor
8,8 mm. | 0.34"



13x13 cm.
5.2"x5.2"

Thickness | Espesor
8,8 mm. | 0.34"



PRODUCTOS PRODUCTS



Switch White
6,5x39,5/2.6"x15.8"
G.7



Switch Pearl
6,5x39,5/2.6"x15.8"
G.7



Switch Anthracite
6,5x39,5/2.6"x15.8"
G.7



Switch White
13x13/5.2"x5.2"
G.17



Switch Pearl
13x13/5.2"x5.2"
G.17



Switch Anthracite
13x13/5.2"x5.2"
G.17



Switch Ivory
6,5x39,5/2.6"x15.8"
G.7



Switch Cream
6,5x39,5/2.6"x15.8"
G.7



Switch Coral
6,5x39,5/2.6"x15.8"
G.7



Switch Ivory
13x13/5.2"x5.2"
G.17



Switch Cream
13x13/5.2"x5.2"
G.17



Switch Coral
13x13/5.2"x5.2"
G.17



Switch Sage
6,5x39,5/2.6"x15.8"
G.7



Switch Blue
6,5x39,5/2.6"x15.8"
G.7



Switch Sage
13x13/5.2"x5.2"
G.17



Switch Blue
13x13/5.2"x5.2"
G.17

TIMELESS

PASTA BLANCA | WHITE BODY TILE

PORCELÁNICO | PORCELAIN TILES · 3 FORMATOS | SIZES · 8 COLORES | COLOURS · 2 ACABADOS | FINISHES

Hablamos de versatilidad y pocas colecciones aportan tanto como Brick&More, la pieza que completa la amplia variedad de formatos de Timeless. Por eso combina los pequeños formatos rectangulares de 7,5x30 cm con los hexagonales de 15x17 cm, que son capaces de dar todavía más vida a los interiores diseñados con esta colección monocolor. La elección de la tonalidad y la capacidad de combinar diferentes formatos es la que permite que Timeless sea una colección perfecta para proyecto de contract o para espacios en los que la continuidad sea un elemento esencial.

We're talking about versatility and few collections provide as much as Brick&More, the piece that completes the wide variety of Timeless formats. That's why it combines the small rectangular formats of 7.5x30 cm with the hexagonal ones of 15x17 cm, which are capable of giving even more life to the interiors designed with this single-colour collection. The choice of tonality and the capacity to combine different formats is what makes Timeless a perfect collection for contract projects or for spaces in which continuity is an essential element.



Revestimiento | Wall Tile: Timeless Jade 7,5x30



Pavimento | Floor Tile: Timeless White 15x17



Revestimiento | Wall Tile: Timeless Marine 6,5x33,2

NOT RECTIFIED 7,5x30/3"x12" · 6,5x33,2/2"x13" · 15x17/5.9"x6.6"

Brick&More
COLLECTION
SMALL PIECES



CARACTERÍSTICAS TÉCNICAS TECHNICAL SPECIFICATIONS

FORMATOS SIZES

PASTA BLANCA
WHITE BODY TILE



7,5x30
3"x12" Espesor | Thickness
8,6 mm.

6,5x33,2 cm.
2"x13"

Espesor | Thickness
8,2 mm.

PRODUCTOS PRODUCTS

Quarter Round Timeless White
1.5x30/0.6"x12
SP2009

Quarter Round Timeless Ivory
1.5x30/0.6"x12
SP2009

Quarter Round Timeless Taupe
1.5x30/0.6"x12
SP2009

Quarter Round Timeless Jade
1.5x30/0.6"x12
SP2009

Timeless White
7,5x30/3"x12"
G.125

Timeless Ivory
7,5x30/3"x12"
G.125

Timeless Taupe
7,5x30/3"x12"
G.125

Timeless Jade
7,5x30/3"x12"
G.125

Timeless Picket White
6,5x33,2/2"x13"
G.47

Timeless Picket Ivory
6,5x33,2/2"x13"
G.47

Timeless Picket Taupe
6,5x33,2/2"x13"
G.47

Timeless Picket Jade
6,5x33,2/2"x13"
G.47

Quarter Round Timeless Pearl
1.5x30/0.6"x12
SP2009

Quarter Round Timeless Grey
1.5x30/0.6"x12
SP2009

Quarter Round Timeless Black
1.5x30/0.6"x12
SP2009

Quarter Round Timeless Marine
1.5x30/0.6"x12
SP2009

Timeless Pearl
7,5x30/3"x12"
G.125

Timeless Grey
7,5x30/3"x12"
G.125

Timeless Black
7,5x30/3"x12"
G.125

Timeless Marine
7,5x30/3"x12"
G.125

Timeless Picket Pearl
6,5x33,2/2"x13"
G.47

Timeless Picket Grey
6,5x33,2/2"x13"
G.47

Timeless Picket Black
6,5x33,2/2"x13"
G.47

Timeless Picket Marine
6,5x33,2/2"x13"
G.47

CARACTERÍSTICAS TÉCNICAS TECHNICAL SPECIFICATIONS

FORMATOS SIZES

PORCELÁNICO
PORCELAIN TILE



15x17 cm.
6"x7"
Espesor | Thickness
9 mm.

8,5 cm
3,4"

15 cm
6"

17 cm
7"

PRODUCTOS PRODUCTS

Timeless White
15x17/6"x7"
G.11

Timeless Ivory
15x17/6"x7"
G.11

Timeless Taupe
15x17/6"x7"
G.11

Timeless Jade
15x17/6"x7"
G.11

Timeless Grey
15x17/6"x7"
G.11

Timeless Pearl
15x17/6"x7"
G.11

Timeless Black
15x17/6"x7"
G.11

Timeless Marine
15x17/6"x7"
G.11

TITAN

PASTA BLANCA | WHITE BODY · 1 FORMATO | SIZE · 8 COLORES | COLOURS · 1 ACABADO | FINISH



Revestimiento | Wall Tile: Titan Touch Pearl 10x30,5

Una serie de revestimientos en formato 10x30,5 cm. en pasta blanca que se caracterizan por una gama de color de inspiración nórdica. Titan explora la naturaleza del material cerámico con unos diseños sencillos y con sutiles relieves.

A line of tile coatings in the 10x30.5 cm format, in white characterised by a range of Nordic-inspired colours. Titan explores the nature of the ceramic material with a few simple designs and subtle reliefs.



Revestimiento | Wall Tile: Titan White, Titan Aqua 10x30,5

| CIFRE CERÁMICA |

NOT RECTIFIED 10x30,5/4"x12"

Brick&More
COLLECTION
SMALL PIECES



CARACTERÍSTICAS TÉCNICAS TECHNICAL SPECIFICATIONS



FORMATOS SIZES

10x30,5 cm. 4"x12" Espesor Thickness 8,6 mm.	10x30,5 cm. 4"x12" Espesor Thickness 8,6 mm.	10x30,5 cm. 4"x12" Espesor Thickness 8,6 mm.
Titan	Titan Touch	Decor

PRODUCTOS PRODUCTS

 Moldura Titan White 5x30.5/ 2"x12" SP2016	 Moldura Titan Ivory 5x30.5/ 2"x12" SP2016	 Moldura Titan Aqua 5x30.5/ 2"x12" SP2016	 Moldura Titan Pearl 5x30.5/ 2"x12" SP2016
 Quarter Round Titan White 1.5x30/ 0.6"x12" SP2010	 Quarter Round Titan Ivory 1.5x30/ 0.6"x12" SP2010	 Quarter Round Titan Aqua 1.5x30/ 0.6"x12" SP2010	 Quarter Round Titan Pearl 1.5x30/ 0.6"x12" SP2010
 Titan White 10x30.5/ 4"x12" G.31	 Titan Ivory 10x30.5/ 4"x12" G.31	 Titan Aqua 10x30.5/ 4"x12" G.31	 Titan Pearl 10x30.5/ 4"x12" G.31
 Decor Titan White 10x30.5/ 4"x12" G.32	 Decor Titan Ivory 10x30.5/ 4"x12" G.32	 Decor Titan Aqua 10x30.5/ 4"x12" G.32	 Decor Titan Pearl 10x30.5/ 4"x12" G.32
 Titan Touch White 10x30.5/ 4"x12" G.31	 Titan Touch Ivory 10x30.5/ 4"x12" G.31	 Titan Touch Aqua 10x30.5/ 4"x12" G.31	 Titan Touch Pearl 10x30.5/ 4"x12" G.31
 Moldura Titan Grey 5x30.5/ 2"x12" SP2016	 Moldura Titan Vison 5x30.5/ 2"x12" SP2016	 Moldura Titan Sky 5x30.5/ 2"x12" SP2016	 Moldura Titan Glaciar 5x30.5/ 2"x12" SP2016
 Quarter Round Titan Grey 1.5x30/ 0.6"x12" SP2010	 Quarter Round Titan Vison 1.5x30/ 0.6"x12" SP2010	 Quarter Round Titan Sky 1.5x30/ 0.6"x12" SP2010	 Quarter Round Titan Glaciar 1.5x30/ 0.6"x12" SP2010
 Titan Touch Grey 10x30.5/ 4"x12" G.31	 Titan Vison 10x30.5/ 4"x12" G.31	 Titan Touch Sky 10x30.5/ 4"x12" G.31	 Titan Glaciar 10x30.5/ 4"x12" G.31
	 Decor Titan Vison 10x30.5/ 4"x12" G.32		 Decor Titan Glaciar 10x30.5/ 4"x12" G.32

También disponible en otros formatos | Also available in other formats:

General Book Rectified - 30x90 · 12"x36"

URSINO

PASTA BLANCA | WHITE BODY · 1 FORMATO | SIZE · 4 COLORES | COLOURS · 1 ACABADO | FINISH

Esta colección de baldosas porcelánicas combina como pocas las texturas naturales del mármol más suave con las formas geométricas. El resultado, piezas que destacan por su valor decorativo y que ayudan a dar forma a espacios tan actuales como atemporales. Una apuesta por el diseño y un ejemplo del poder transformador de la cerámica. Sus piezas de 20x20cm en acabado mate están disponibles en cuatro diseños diferentes para tener cabida en cualquier proyecto.

This collection of porcelain tiles combines the natural textures of the smoothest marble with geometric shapes like few others. The result, pieces that stand out for their decorative value and that help to shape spaces that are as contemporary as they are timeless. A commitment to design and an example of the transforming power of ceramics. Its 20x20cm pieces in a matt finish are available in four different designs to fit into any project.



| CIFRE CERÁMICA |

Revestimiento | Wall Tile: Munich Enea White 40x120 · Pavimento | Floor Tile: Ursino Marquina Mate 20x20

NOT RECTIFIED 20x20/8"x8"

Brick&More
COLLECTION
SMALL PIECES



CARACTERÍSTICAS TÉCNICAS TECHNICAL SPECIFICATIONS




FORMATOS SIZES


20x20
8"x8"

Thickness | Espesor
8,5 mm.

PRODUCTOS PRODUCTS



Ursino Star Mate
20x20/ 8"x8"
G.55



Ursino Carrara Mate
20x20/ 8"x8"
G.55



Ursino Clubs Mate
20x20/ 8"x8"
G.55



Ursino Marquina Mate
20x20/ 8"x8"
G.55

VERTEX


PASTA BLANCA | WHITE BODY · 1 FORMATO | SIZE · 4 COLORES | COLOURS · 2 ACABADOS | FINISHES

Volúmenes geométricos, que le dan dinamismo a las superficies.

Con Vertex, Brick & More da un paso decidido para convertirse en una colección de referencia, ya que une diferentes tendencias que arrasan. El pequeño formato (15x15 cm), relieves casi imposibles, brillos intensos y acabados metalizados son algunas de las señas de identidad de una colección que no para de crecer y de triunfar.

Geometrical volumes, which bring dynamism to the surfaces.

With Vertex, Brick & More takes a decisive step towards becoming a reference collection, as it unites different trends that are devastating. The small format (15x15 cm), almost impossible reliefs, intense glosses and metallic finishes are some of the signs of identity of a collection that does not stop growing and triumphing.



Revestimiento | Wall Tile: Vertex Line Turquoise 15x15



Revestimiento | Wall Tile: Vertex Curve White 15x15, Vertex Curve Black 15x15

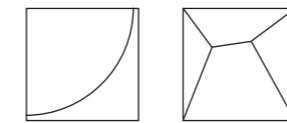


NOT RECTIFIED 6,5x39,5/2.6"x15.8" · 13x13/5.2"x5.2"

CARACTERÍSTICAS TÉCNICAS TECHNICAL SPECIFICATIONS



FORMATOS SIZES



15x15 cm.
6"x6"

Thickness | Espesor
17,2 mm. | 6.7"

15x15 cm.
6"x6"

Thickness | Espesor
24,8 mm. | 9.8"


PRODUCTOS PRODUCTS




BRILLO | SHINE



METALIZADO | METALIZED




Vertex Curve Turquoise
15x15 / 6"x6"
G.138



Vertex Line Turquoise
15x15 / 6"x6"
G.138




Vertex Curve Silver
15x15 / 6"x6"
G.144



Vertex Line Silver
15x15 / 6"x6"
G.144



Vertex Curve Black
15x15 / 6"x6"
G.138



Vertex Line Black
15x15 / 6"x6"
G.138



Vertex Curve White
15x15 / 6"x6"
G.138



Vertex Line White
15x15 / 6"x6"
G.138

VIENA

PASTA BLANCA | WHITE BODY · 2 FORMATOS | SIZES · 10 COLORES | COLOURS · 1 ACABADO | FINISH

Quien piense que no se pueden conseguir espacios elegantes con formato pequeño es que no conoce Viena. Jugamos con una serie en una gran variedad de colores y en formatos rectangulares y hexagonales. Los decorados inspirados en capitonés y sus tonos sofisticados, le dan una aire 'chic' a cualquier espacio.

Anyone who thinks they are unable to achieve elegance in small-sized rooms hasn't heard of Viena. We play with a line in a wide variety of colours and in rectangular and hexagonal formats. The decorations inspired by padding and have sophisticated tones, giving an air of 'chic' to any room.



Revestimiento | Wall Tile: Viena Ivory, Tabacco 7,5x30

NOT RECTIFIED 7,5x30/3"x12" · 10x20/4"x8"

Brick&More
COLLECTION
SMALL PIECES



Revestimiento | Wall Tile: Viena Ash Blue 10x20, Decor Viena Ash Blue 10x20



Revestimiento | Wall Tile: Viena Graphite 10x20, Decor Viena Graphite 10x20































VIENA

PASTA BLANCA | WHITE BODY · 2 FORMATOS | SIZES · 10 COLORES | COLOURS · 1 ACABADO | FINISH

CARACTERÍSTICAS TÉCNICAS TECHNICAL SPECIFICATIONS



PRODUCTOS PRODUCTS

 Quarter Round Viena Blanco 1.5x30/ 0.6"x12" SP2008	 Quarter Round Viena Ash Blue 1.5x30/ 0.6"x12" SP2008	 Quarter Round Viena Antracita 1.5x30/ 0.6"x12" SP2008	 Quarter Round Viena Pearl 1.5x30/ 0.6"x12" SP2008	 Quarter Round Viena Vison 1.5x30/ 0.6"x12" SP2008
 Moldura Viena Blanco 5x30/ 2"x12" SP2016	 Moldura Viena Ash Blue 5x30/ 2"x12" SP2016	 Moldura Viena Antracita 5x30/ 2"x12" SP2016	 Moldura Viena Pearl 5x30/ 2"x12" SP2016	 Moldura Viena Vison 5x30/ 2"x12" SP2016
 Trim Viena Blanco 7.5x30/ 3"x12" SP2012	 Trim Viena Ash Blue 7.5x30/ 3"x12" SP2012	 Trim Viena Antracita 7.5x30/ 3"x12" SP2012	 Trim Viena Pearl 7.5x30/ 3"x12" SP2012	 Trim Viena Vison 7.5x30/ 3"x12" SP2012
 Viena Blanco 7.5x30/ 3"x12" G.125	 Viena Ash Blue 7.5x30/ 3"x12" G.125	 Viena Antracita 7.5x30/ 3"x12" G.125	 Viena Pearl 7.5x30/ 3"x12" G.125	 Viena Vison 7.5x30/ 3"x12" G.125
 Viena Blanco 10x20/ 4"x8" G.36	 Viena Ash Blue 10x20/ 4"x8" G.36	 Viena Antracita 10x20/ 4"x8" G.36	 Viena Pearl 10x20/ 4"x8" G.36	 Viena Vison 10x20/ 4"x8" G.36
 Decor Viena Blanco 10x20/ 4"x8" G.37	 Decor Viena Ash Blue 10x20/ 4"x8" G.37	 Decor Viena Antracita 10x20/ 4"x8" G.37	 Decor Viena Pearl 10x20/ 4"x8" G.37	 Decor Viena Vison 10x20/ 4"x8" G.37


































| CIFRE CERÁMICA |

NOT RECTIFIED 7,5x30/3"x12" · 10x20/4"x8"

Brick&More
COLLECTION
SMALL PIECES



FORMATOS SIZES

 Viena 7,5x30 3"x12" Espesor Thickness 8,6 mm. 1 VARIACIONES CHANGES	 Viena 10x20 4"x8" Espesor Thickness 8,5 mm. 1 VARIACIONES CHANGES	 Decor Viena 10x20 4"x8" Espesor Thickness 8,5 mm. 16 VARIACIONES CHANGES		
 Quarter Round Viena Gris 1.5x30/ 0.6"x12" SP2008	 Quarter Round Viena Graphite 1.5x30/ 0.6"x12" SP2008	 Quarter Round Viena Ivory 1.5x30/ 0.6"x12" SP2008	 Quarter Round Viena Mist 1.5x30/ 0.6"x12" SP2008	 Quarter Round Viena Tabacco 1.5x30/ 0.6"x12" SP2008
 Moldura Viena Gris 5x30/ 2"x12" SP2016	 Moldura Viena Graphite 5x30/ 2"x12" SP2016	 Moldura Viena Ivory 5x30/ 2"x12" SP2016	 Moldura Viena Mist 5x30/ 2"x12" SP2016	 Moldura Viena Tabacco 5x30/ 2"x12" SP2016
 Trim Viena Gris 7.5x30/ 3"x12" SP2012	 Trim Viena Graphite 7.5x30/ 3"x12" SP2012	 Trim Viena Ivory 7.5x30/ 3"x12" SP2012	 Trim Viena Mist 7.5x30/ 3"x12" SP2012	 Trim Viena Tabacco 7.5x30/ 3"x12" SP2012
 Viena Gris 7.5x30/ 3"x12" G.125	 Viena Graphite 7.5x30/ 3"x12" G.125	 Viena Ivory 7.5x30/ 3"x12" G.125	 Viena Mist 7.5x30/ 3"x12" G.125	 Viena Tabacco 7.5x30/ 3"x12" G.125
 Viena Gris 10x20/ 4"x8" G.36	 Viena Graphite 10x20/ 4"x8" G.36	 Viena Ivory 10x20/ 4"x8" G.36	 Viena Mist 10x20/ 4"x8" G.36	 Viena Tabacco 10x20/ 4"x8" G.36
 Decor Viena Gris 10x20/ 4"x8" G.37	 Decor Viena Graphite 10x20/ 4"x8" G.37	 Decor Viena Ivory 10x20/ 4"x8" G.37	 Decor Viena Mist 10x20/ 4"x8" G.37	 Decor Viena Tabacco 10x20/ 4"x8" G.37

146
147

ZELLIGE

PASTA BLANCA | WHITE BODY · 1 FORMATO | SIZE · 7 COLORES | COLOURS · 1 ACABADO | FINISH

La esencia. El secreto para renovar los clásicos de Fez (Marruecos). La pócima para convertir en magia lo que tocamos. Zellige trae el formato 10x10 cm y le da ese aire original, auténtico y elegante que reclama una colección protagonista. Sus 7 colores disponibles hacen de Zellige el material perfecto para interiores en los que desaparece el miedo a innovar y a arriesgar.

The essence. The secret to renew the classics of Fez (Morocco). The potion to turn what we touch into magic. Zellige comes in 10x10 cm format and gives it that original, authentic and elegant air that a main character collection demands. Its 7 available colours make Zellige the perfect material for interiors where the fear of innovation and risk disappears.



Revestimiento | Wall Tiles: Zellige Aqua 10x10



Revestimiento | Wall Tiles: Zellige Ivory 10x10



Revestimiento | Wall Tile: Zellige Graphite 10x10

NOT RECTIFIED 10x10/4"x4"

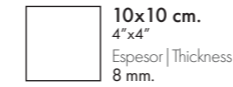
Brick&More
COLLECTION
SMALL PIECES



CARACTERÍSTICAS TÉCNICAS TECHNICAL SPECIFICATIONS




FORMATOS SIZES



PRODUCTOS PRODUCTS



Zellige White
10x10/ 4"x4"
G.59




Zellige Aqua
10x10/ 4"x4"
G.59



Zellige Ivory
10x10/ 4"x4"
G.59




Zellige Grey
10x10/ 4"x4"
G.59



Zellige Marine
10x10/ 4"x4"
G.59




Zellige Olive
10x10/ 4"x4"
G.59



Zellige Graphite
10x10/ 4"x4"
G.59



DETALLE TRASERA PIEZA LATERAL | SIDE PIECE DETAIL
Acabado artesanal | Handmade finish



ESPECIFICACIONES GENERALES

Brick&More
COLLECTION
SMALL PIECES

GENERAL SPECIFICATIONS

ESPECIFICACIONES GENERALES <i>GENERAL SPECIFICATIONS</i>	152	DCOF	161
CERTIFICADO ISO <i>QUALITI CERTIFICATES ISO</i>	153	CONSEJOS DE COLOCACIÓN <i>LAYING RECOMENDATIONS</i>	162
CARACTERÍSTICAS FÍSICAS <i>PHYSICAL FEATURE</i>		ADHESIVOS <i>ADHESIVES</i>	164
PORCELANICOS <i>PORCELAIN TILES</i>	155	SISTEMAS DE REJUNTADO <i>GROUTING SYSTEMS</i>	166
GRES PORCELÁNICO ESMALTADO <i>GLAZED PORCELAIN STONWARE</i>	156	NORMAS DE LIMPIEZA Y MANTENIMIENTO <i>CLEANING AND MAINTENANCE</i>	167
POROSA PASTA BLANCA <i>WHITE BODY TILES</i>	157		
NORMATIVA EUROPEA <i>THE EUROPEAN STANDARD</i>	158		
NORMA DIN 51130 Y 51097 <i>DIN NORM 51130 AND 51097</i>	160		

cifre
cerámica



ESPECIFICACIONES GENERALES
GENERAL SPECIFICATIONS

Nuestra fuerza está asentada sobre una amplia gama de productos, en los que la innovación constante, la tecnología y el diseño son nuestras principales bazas, para así obtener un producto de alta gama, fresco y moderno, para dar solución a las exigencias constructivas de la arquitectura contemporánea.

Con más de 35 años de experiencia, CIFRE CERÁMICA está presente en más de 100 países.

Para dar cobertura a todo ello, contamos con un equipo humano altamente cualificado, cuyo principal objetivo es dar un trato exclusivo y personalizado a cada uno de nuestros clientes.

No nos olvidamos de que nuestra fuerza son nuestros clientes y trabajamos con los mejores, los cuales han ido creciendo junto a nosotros.

Our strength is based on a wide range of products, in which constant innovation, technology, and design are our main assets, in order to obtain a top-of-the-range, fresh and modern product that meets the construction requirements of contemporary architecture.

With more than 35 years of experience, CIFRE CERÁMICA is present in over 100 countries.

In order to cover all this, we have a highly qualified team, whose main objective is to provide exclusive and personalized treatment to each of our customers.

We do not forget that our strength is our customers and we work with the best, who have been growing with us.

Disponemos de los Certificados de Calidad
EN-ISO 9001 : 2015

We have the Quality Certificates
EN-ISO 9001 : 2015





CARACTERÍSTICAS FÍSICAS
PHYSICAL FEATURE

NORMA UNE-EN ISO - 10545-2

Todos nuestros productos cumplen con los estándares de calidad más exigentes. Hemos creado unas baldosas cerámicas de gran durabilidad, dureza y resistencia. Para asegurar su vida útil es necesario seguir las recomendaciones de manipulación, colocación y mantenimiento, así como contar con materiales de calidad y profesionales acreditados en la instalación cerámica.

En estas páginas puedes encontrar información técnica y de instalación sobre nuestros productos. Te recomendamos seguir las instrucciones proporcionadas por los fabricantes de materiales de obra adquiridos. Para resolver cualquier duda sobre la instalación de nuestros productos, puedes ponerte en contacto con la oficina técnica de Cifre Cerámica.

NORMA UNE-EN ISO - 10545-2

All our products comply with the most demanding quality standards. We have created ceramic tiles with high durability, hardness, and resistance. To ensure their endurance, it is necessary to follow the recommendations for handling, installing, and maintaining, as well as having quality materials and professionals accredited in installation of ceramics.

In these pages, you can find technical and installation information about our products. We recommend that you follow the instructions provided by the manufacturers of the purchased building materials. For any questions about the installation of our products, you can get in touch with Cifre Cerámica technical office.

CARACTERÍSTICAS FÍSICAS

PHYSICAL FEATURES











PORCELÁNICOS
Usos interior y exterior










PORCELAIN TILES
Indoor and outdoor use

ENSAYO TEST	VALOR PRESCRITO EN NORMA VALUE REQUIRED	VALOR MEDIO AVERAGE VALUE
Norma: UNE-EN-ISO 10545-3	Absorción de agua Water Absorption	Bla = E ≤ 0.5% UNE EN 14411:2016 - ANEXO G
Norma: UNE-EN-ISO 10545-2		
Medida de longitud y anchura Length and width	Desviación respecto medida de fabricación: ±0.6% Deviation from production measure:	Cumple la norma Complies with the standards
Medida del grosor Thickness	Desviación respecto medida de fabricación: ±5% Deviation from production measure:	Cumple la norma Complies with the standards
Medida de la rectitud de los lados Measurement of side straightness	Desviación respecto medida de fabricación: ±0.5% Deviation from production measure:	Cumple la norma Complies with the standards
Medida de la ortogonalidad Squareness	Desviación respecto medida de fabricación: ±0.5% Deviation from production measure:	Cumple la norma Complies with the standards
Medida de la planitud de la superficie Measurement of flatness	Desviación respecto medida de fabricación: ±0.5% Deviation from production measure:	Cumple la norma Complies with the standards
Norma: UNE-EN-ISO 10545-4	Módulo de rotura Modulus of rupture	≥35 N/mm ² Cumple la norma Complies with the standards
Norma: UNE-EN-ISO 10545-4	Fuerza de rotura (N) Breaking strength (N)	≥ 1300 N Cumple la norma Complies with the standards
Norma: UNE-EN-ISO 10545-9	Resistencia choque termico Thermal shock resistance	Exigido Required Cumple la norma Complies with the standards
Norma: UNE-EN-ISO 10545-11	Resistencia al cuarteo Cracking resistance	Exigido Required Cumple la norma Complies with the standards
Norma: UNE-EN-ISO 10545-12	Resistencia a la helada Frost resistance	Exigido Required Cumple la norma Complies with the standards
Norma: UNE-EN-ISO 10545-7	Resistencia a la abrasión (PEI) Resistance to abrasion (PEI)	Valor declarado Declared Value Según modelo. According to model
AZULEJOS NO ESMALTADOS · NOT GLAZED TILES		
Norma: UNE-EN-ISO 10545-6	Resistencia a la abrasión profunda Resistance to deep abrasion	≤ 175 mm ³ Cumple la norma Complies with the standards
Norma: CSTB 3735:2013	Perdida de decoración Loss of decoration	Huella no visible a 25 revol. No visible track at 25 revol.

CARACTERÍSTICAS QUÍMICAS | CHEMICAL FEATURES

ENSAYO TEST	VALOR PRESCRITO EN NORMA VALUE REQUIRED	VALOR MEDIO AVERAGE VALUE
Norma: UNE-EN-ISO 10545-13	Resistencia a los ácidos y bases Resistance against acids and bases	Valor declarado Declared value HB/LB min Minimum HB/LB
	Resistencia a los productos de limpieza y reactivos de piscina. Household detergents and additives for swimmings-pools	B min Minimum B Cumple la norma Complies with the standards
Norma: UNE-EN-ISO-10545-14	Resistencia a las manchas Resistance to staining	Min. 3 Cumple la norma Complies with the standards

CARACTERÍSTICAS FÍSICAS		PHYSICAL FEATURES	
GRES PORCELÁNICO ESMALTADO Uso interior y exterior		GLAZED PORCELAIN STONWARE Indoor and outdoor use	
ENSAYO TEST	VALOR PRESCRITO EN NORMA VALUE REQUIRED	VALOR MEDIO AVERAGE VALUE	
Norma: UNE-EN-ISO 10545-3	 Aborción de agua Water Absortion	Bib = 0.5<E ≤ 3% UNE EN 14411:2016 - ANEXO H	
Norma: UNE-EN-ISO 10545-2			
Medida de longitud y anchura Length and width	Desviación respecto medida de fabricación: ±0.6% Deviation from production measure:	Cumple la norma Complies with the standars	
Medida del grosor Thickness	Desviación respecto medida de fabricación: ±5% Deviation from production measure:	Cumple la norma Complies with the standars	
Medida de la rectitud de los lados Measurement of side straightness	Desviación respecto medida de fabricación: ±0.5% Deviation from production measure:	Cumple la norma Complies with the standars	
Medida de la ortogonalidad Squareness	Desviación respecto medida de fabricación: ±0.5% Deviation from production measure:	Cumple la norma Complies with the standars	
Medida de la planitud de la superficie Measurement of flatness	Desviación respecto medida de fabricación: ±0.5% Deviation from production measure:	Cumple la norma Complies with the standars	
Norma: UNE-EN-ISO 10545-4	 Módulo de rotura Modulus of rupture	≥30 N/mm ²	Cumple la norma Complies with the standars
Norma: UNE-EN-ISO 10545-4	 Fuerza de rotura (N) Breaking strenght (N)	≥ 1100 N	Cumple la norma Complies with the standars
Norma: UNE-EN-ISO 10545-9	 Resistencia choque termico Thermal shock resistance	Exigido Required	Cumple la norma Complies with the standars
Norma: UNE-EN-ISO 10545-11	 Resistencia al cuarteo Cracking resistance	Exigido Required	Cumple la norma Complies with the standars
Norma: UNE-EN-ISO 10545-12	 Resistencia a la helada Frost resistance	Exigido Required	Cumple la norma Complies with the standars
Norma: UNE-EN-ISO 10545-7	 Resistencia a la abrasión (PEI) Resistance to abrasion (PEI)	Valor declarado Declared Value	Según modelo. According to model
CARACTERÍSTICAS QUÍMICAS CHEMICAL FEATURES			
ENSAYO TEST	VALOR PRESCRITO EN NORMA VALUE REQUIRED	VALOR MEDIO AVERAGE VALUE	
Norma: UNE-EN-ISO 10545-13	 Resistencia a los ácidos y bases Resistance against acids and bases	Valor declarado Declared value	
	Resistencia a los productos de limpieza y reactivos de piscina. Household detergents and additives for swimmings-pools	B min Minimum B	Cumple la norma Complies with the standars
Norma: UNE-EN-ISO-10545-14	 Resistencia a las manchas Resistance to staining	Min. 3	Cumple la norma Complies with the standars

CARACTERÍSTICAS FÍSICAS		PHYSICAL FEATURES	
POROSA PASTA BLANCA Uso interior		WHITE BODY TILE Indoor use	
ENSAYO TEST	VALOR PRESCRITO EN NORMA VALUE REQUIRED	VALOR MEDIO AVERAGE VALUE	
Norma: UNE-EN-ISO 10545-3	 Aborción de agua Water Absortion	BIII = E > 10% UNE EN 14411:2016 - ANEXO K	
Norma: UNE-EN-ISO 10545-2			
Medida de longitud y anchura Length and width	Desviación respecto medida de fabricación: ±0.5% Deviation from production measure:	Cumple la norma Complies with the standars	
Medida del grosor Thickness	Desviación respecto medida de fabricación: ±10% Deviation from production measure:	Cumple la norma Complies with the standars	
Medida de la rectitud de los lados Measurement of side straightness	Desviación respecto medida de fabricación: ±0.3% Deviation from production measure:	Cumple la norma Complies with the standars	
Medida de la ortogonalidad Squareness	Desviación respecto medida de fabricación: ±0.5% Deviation from production measure:	Cumple la norma Complies with the standars	
Medida de la planitud de la superficie Measurement of flatness	Desviación respecto medida de fabricación: ±0.5% Deviation from production measure:	Cumple la norma Complies with the standars	
Norma: UNE-EN-ISO 10545-4	 Módulo de rotura Modulus of rupture	≥15 N/mm ²	Cumple la norma Complies with the standars
Norma: UNE-EN-ISO 10545-4	 Fuerza de rotura (N) Breaking strenght (N)	≥ 600 N	Cumple la norma Complies with the standars
Norma: UNE-EN-ISO 10545-9	 Resistencia choque termico Thermal shock resistance	Exigido Required	Uso Interior Indoor Use
Norma: UNE-EN-ISO 10545-11	 Resistencia al cuarteo Cracking resistance	Exigido Required	Cumple la norma Complies with the standars
Norma: UNE-EN-ISO 10545-12	 Resistencia a la helada Frost resistance	Valor declarado Declared value	Uso Interior Indoor use
CARACTERÍSTICAS QUÍMICAS CHEMICAL FEATURES			
ENSAYO TEST	VALOR PRESCRITO EN NORMA VALUE REQUIRED	VALOR MEDIO AVERAGE VALUE	
Norma: UNE-EN-ISO 10545-13	 Resistencia a los ácidos y bases Resistance against acids and bases	Valor declarado Declared value	
	Resistencia a los productos de limpieza y reactivos de piscina. Household detergents and additives for swimmings-pools	B min Minimum B	Cumple la norma Complies with the standars
Norma: UNE-EN-ISO-10545-14	 Resistencia a las manchas Resistance to staining	Min. 3	Cumple la norma Complies with the standars

NORMATIVA EUROPEA



Clasificación de los azulejos cerámicos de acuerdo al grupo de pertenencia y a las normas específicas del producto

Las normas UNE EN, acogidas por el CEN (Comité Europeo para la Normalización), se consideran válidas en toda Europa y comprenden todas las categorías de azulejos, prensados o extruidos, esmaltados y no esmaltados, de cualquier formato, únicamente de 1ª calidad.

Las normas UNE EN están en sintonía con algunas modificaciones de las nuevas normas internacionales ISO y están formadas por:

Normas generales.

La nueva norma armonizada EN 14411, que facilita las definiciones, clasificaciones, características y requisitos de denominación para los azulejos de cerámica anula y substituye a la norma EN 87.

La nueva normativa UNE EN 150 105454_1, que establece las reglas para la composición

de la partida de muestreo y sustituye a la norma anterior EN 163.

Normas de producto.

Los azulejos cerámicos se dividen en grupos según el método de moldeo utilizado y el nivel de absorción del agua: Se distinguen 2 grupos A y B en función del método de moldeo.

A - Azulejos extruidos

(Aquellos que se conforman pasando la materia al estado plástico por medio de una "extrusionadora", que forma por una cinta que luego se corta de acuerdo con la medida deseada)

B - Azulejos prensados.

(Aquellos que se conforman prensando la materia prima en polvo seco dentro de moldes especiales). Se trata de azulejos que se pueden

esmaltar sucesivamente o dejar si esmalte. Los grupos se dividen a su vez en grupos secundarios de acuerdo con el nivel de absorción del agua (porosidad)

Las normas establecen por cada grupo de productos y dimensiones, las tolerancias dimensionales, las características mecánicas, físicas y químicas, el aspecto y la denominación de azulejos cerámicos.

Normas para los métodos de prueba.


Dichas normas establecen los métodos para la determinación de las características dimensionales y de aspecto, de las propiedades físicas y de las propiedades químicas. Las normas 14411 se refiere a los métodos de prueba de las nuevas normas UNE EN ISO 10545.



UNE EN 14411 G
ISO 15006 ANEXO G
UNE-EN 14411 ANEXO G



UNE EN 14411 J
ISO 15006 ANEXO J UNE-EN 14411 ANEXO J



UNE EN 14411 H
ISO 15006 ANEXO H
UNE-EN 14411 ANEXO H



UNE EN 14411 K
ISO 15006 ANEXO K
UNE-EN 14411 ANEXO K



UNE EN 14411 L
ISO 15006 ANEXO L
UNE-EN 14411 ANEXO L

Sección SU 1 - Seguridad frente al riesgo de caídas | Resbaladidad de los suelos

1. Con el fin de limitar el riesgo de resbalamiento, los suelos de los edificios o zonas de uso Sanitario, Docente, Comercial, Administrativo, Aparcamiento y Pública Concurrencia, excluidas las zonas de uso restringido, tendrán una clase adecuada conforme al punto 3 de este apartado.

2. Los pavimentos son clasificados de acuerdo a su resistencia al deslizamiento, según los establecido en la tabla 1.1:

3. La tabla 1.2 indica la clase que deben tener los suelos, como mínimo, en función de su localización. Dicha clase se mantendrá durante la vida útil del pavimento.

TABLA 1.1

Clasificación de los suelos según su resbaladidad

Resistencia deslizamiento	Clase	Resistencia deslizamiento	Clase
Rd ≤ 15	0	35 < Rd ≤ 45	2
15 < Rd ≤ 35	1	Rd > 45	3

TABLA 1.2

Clase exigible a los suelos en función de su localización

Localización y características del suelo	Clase
Zonas interiores secas - Superficies con pendiente menor que el 6% - Superficies con pendiente igual o mayor que el 6% y escaleras	1 2
Zonas interiores húmedas, tales como las entradas a los edificios desde el espacio exterior (1), terrazas cubiertas, vestuarios, duchas, baños, aseos, cocinas, etc. - Superficies con pendiente menor que el 6% - Superficies con pendiente igual o mayor que el 6% y escaleras	2 3
Zonas interiores donde, además de agua, pueda haber agentes (grasas, lubricantes, etc.) que reduzcan la resistencia al deslizamiento, tales como cocinas industriales, mataderos, aparcamientos, zonas de uso industrial, etc.	3
Zonas exteriores. Piscinas (2)	3

(1) Excepto cuando se trate de accesos directos a zonas de uso restringido.

(2) En zonas previstas para usuarios descalzos y en el fondo de los vasos, en las zonas en las que la profundidad no exceda de 1,50 m.

El valor de resistencia al deslizamiento Rd se determina mediante el ensayo del péndulo descrito en el Anexo A de la norma UNE-ENV 12633:2003 empleando la escala C en probetas sin desgaste acelerado.

La muestra seleccionada será representativa de las condiciones más desfavorables de resbaladidad.

THE EUROPEAN STANDARD



Classification of ceramic tile according to production method and specific grouping

The UNE EN stands, adopted by the CEN (European Committee for standardization) are valid throughout Europe and apply to all types of first choice tiles, pressed and extruded, glazed and unglazed, of any size. The UNE EN standards are compatible with the latest amendments of the new ISO international standards, and include:

General regulations.

The new harmonised standard EN 14411 that provides definitions, classifications, features and designation requirements for ceramic tiles and cancel and replaces standard EN 87.

The new standard UNE EN ISO 105454_1 that sets forth the rules for the composition of sample lots, and replaces the previous standard EN 163 Product regulations.

Ceramic tiles are divided into

Section SU 1 - Safety against falls | Slip resistance of floors

1. In order to limit the risk of slipping, floors in buildings or zones for Sanitary, Teaching, Commercial or Administrative Use, Car Parks and Public Areas, excluding areas of restricted use, will have a suitable rating as per point 3 of this section.

2. Floors are rated according to their Slip Resistance (Sr) as established in table 1.1

3. Table 1.2 indicates the minimum class floors must have based on their location. This rating will be maintained during the useful life of the flooring materia.

groups according to how they are formed and their water absorption characteristics. In terms of forming methods, there are two groups: A and B.

A - Extruded tiles

(formed by means of passing a malleable paste through an extrusion machine; the resulting band is cut into the desired dimensions)

B - Pressed tiles

(obtained by pressing powdered raw materials in special molds). Afterwards, these tiles may be glazed or not.

The groups are broken down further according to their water absorptions characteristics (porosity)

The regulations define the sizes, the size tolerances, the mechanical, physical and chemical properties, the appearance and designation of the ceramic tiles in each group.

Regulations for testing methods.

The regulations define the methods to be used for determining size and appearance characteristics, as well as physical and chemical properties.

Standard 14411 refers to the testing methods of the new UNE EN ISO 10545 Standard.



UNE EN 14411 G
ISO 15006 ANEXO G
UNE-EN 14411 ANEXO G



UNE EN 14411 J
ISO 15006 ANEXO J UNE-EN 14411 ANEXO J



UNE EN 14411 H
ISO 15006 ANEXO H
UNE-EN 14411 ANEXO H



UNE EN 14411 K
ISO 15006 ANEXO K
UNE-EN 14411 ANEXO K



UNE EN 14411 L
ISO 15006 ANEXO L
UNE-EN 14411 ANEXO L

TABLA 1.1

Rating of floors according to their slip resistance

Slip Resistance	Class	Slip Resistance	Class
Rd ≤ 15	0	35 < Rd ≤ 45	2
15 < Rd ≤ 35	1	Rd > 45	3







TABLA 1.2

Minimum class for floors based on their location

Location and floor characteristics	Class
Dry indoor areas - Surfaces with a slope of less than 6% - Surfaces with a slope equal to or greater than 6% and stairs	1 2
Indoor areas subject to water, such as areas leading into buildings from outside (1), covered terraces, changing rooms, showers, bathrooms, toilets or kitchens. Surfaces with a slope of less than 6% Surfaces with a slope equal to or greater than 6% and stairs	2 3
Indoor areas where, as well as water, there may be agents (grease, fat, lubricants) that reduce the slip resistance, such as industrial kitchens, abattoirs or industrial areas.	3
Outdoor areas. Swimming pools (2)	3

(1) Except for direct accesses to areas of restricted use.

(2) In areas designed for users who are barefoot and on the lower surface of pools, in areas where the depth does not exceed 1.5 metres

 ENSAYOS		 TYPE OF TEST																																									
NORMATIVAS Péndulo		NORMATIVES Pendulum																																									
DIN 51130 ENSAYO PARA PLANO INCLINADO Este ensayo se realiza en un dispositivo en el que la persona que efectúa la prueba camina sobre un plano inclinado de ángulo variable con pie calzado de suela normalizada. La superficie está impregnada de aceite. El ángulo del plano inclinado que todavía permite estar de pie con seguridad sin deslizarse es la medida del ensayo.	DIN 51097 ENSAYO PARA PIE DESCALZO Este ensayo se realiza en un dispositivo en el que la persona que efectúa la prueba camina descalzo sobre un plano inclinado de pendiente variable. La superficie esta revestida con las baldosas a ensayar y está continuamente impregnada de una solución jabonosa. El ángulo del plano incinado que todavía permite estar de pie con seguridad sin deslizarse en la medida del ensayo.	DIN 51130 INCLINED PLANE TEST <i>This test is performed on a device in which the person performing the test walks on an inclined plane with a variable angle wearing a standardised soling material shoe. The surface is covered with oil. The angle of the inclined plane that still allows to walk safely without slipping is the test measure.</i>	DIN 51097 BAREFOOD TEST <i>This test is performed in a device in which the person performing the test walks barefoot on an inclined plane with a variable slope. The surface is covered with those tiles to be tested and is continually infused with a soapy solution. The angle of the inclined plane that still allows to stand safely without slipping is the measure of the test..</i>																																								
Tabla plano inclinado. DIN 51130	Tabla plano inclinado, pié descalzo. DIN 51097	Inclined plante test. DIN 51130	Inclined plane test, barefoot. DIN 51097																																								
ADHERENCIA Y ÁNGULO DE INCLINACIÓN.	ADHERENCIA Y ÁNGULO DE INCLINACIÓN.	ADHERENCE AND STOPE ANGLE.	ADHERENCE AND STOPE ANGLE.																																								
<table border="1"> <thead> <tr> <th>CLASE</th> <th>CLASE</th> </tr> </thead> <tbody> <tr> <td>Normal 6° 10°</td> <td>R9</td> </tr> <tr> <td>Media 10° 19°</td> <td>R10</td> </tr> <tr> <td>Alta 19° 27°</td> <td>R11</td> </tr> <tr> <td>Fuerte 27° 35°</td> <td>R12</td> </tr> <tr> <td>Muy Fuerte > 35°</td> <td>R13</td> </tr> </tbody> </table>	CLASE	CLASE	Normal 6° 10°	R9	Media 10° 19°	R10	Alta 19° 27°	R11	Fuerte 27° 35°	R12	Muy Fuerte > 35°	R13	<table border="1"> <thead> <tr> <th>CLASE</th> <th>CLASE</th> </tr> </thead> <tbody> <tr> <td>Normal 12° 18°</td> <td>A</td> </tr> <tr> <td>Alta 18° 24°</td> <td>B</td> </tr> <tr> <td>Fuerte > 24°</td> <td>C</td> </tr> </tbody> </table>	CLASE	CLASE	Normal 12° 18°	A	Alta 18° 24°	B	Fuerte > 24°	C	<table border="1"> <thead> <tr> <th>CLASE</th> <th>CLASE</th> </tr> </thead> <tbody> <tr> <td>Normal 6° 10°</td> <td>R9</td> </tr> <tr> <td>Medium 10° 19°</td> <td>R10</td> </tr> <tr> <td>High 19° 27°</td> <td>R11</td> </tr> <tr> <td>Strong 27° 35°</td> <td>R12</td> </tr> <tr> <td>Very strong > 35°</td> <td>R13</td> </tr> </tbody> </table>	CLASE	CLASE	Normal 6° 10°	R9	Medium 10° 19°	R10	High 19° 27°	R11	Strong 27° 35°	R12	Very strong > 35°	R13	<table border="1"> <thead> <tr> <th>CLASE</th> <th>CLASE</th> </tr> </thead> <tbody> <tr> <td>Normal 12° 18°</td> <td>A</td> </tr> <tr> <td>High 18° 24°</td> <td>B</td> </tr> <tr> <td>Strong > 24°</td> <td>C</td> </tr> </tbody> </table>	CLASE	CLASE	Normal 12° 18°	A	High 18° 24°	B	Strong > 24°	C
CLASE	CLASE																																										
Normal 6° 10°	R9																																										
Media 10° 19°	R10																																										
Alta 19° 27°	R11																																										
Fuerte 27° 35°	R12																																										
Muy Fuerte > 35°	R13																																										
CLASE	CLASE																																										
Normal 12° 18°	A																																										
Alta 18° 24°	B																																										
Fuerte > 24°	C																																										
CLASE	CLASE																																										
Normal 6° 10°	R9																																										
Medium 10° 19°	R10																																										
High 19° 27°	R11																																										
Strong 27° 35°	R12																																										
Very strong > 35°	R13																																										
CLASE	CLASE																																										
Normal 12° 18°	A																																										
High 18° 24°	B																																										
Strong > 24°	C																																										
ENSAYOS NORMATIVAS 	ENSAYOS NORMATIVAS 	TYPE OF TEST NORMATIVES 	TYPE OF TEST NORMATIVES 																																								
La certificación francesa QB UPEC le ofrece al usuario la garantía de que los productos entregados que lleven los logotipos QB y UPEC resultan conformes con lo previsto por la norma NF EN 14411 de acuerdo con las presentes reglas de certificación y que tales productos poseen las características de uso referidas en el reglamento del CSTB (Centro Científico y Técnico de la Construcción de Francia) denominado «Especificaciones técnicas para la clasificación UPEC de revestimientos cerámicos para pavimentos».	Respectivamente, las cuatro letras indican: U: resistencia a la abrasión provocada por el tránsito peatonal. P: resistencia mecánica al desplazamiento de objetos móviles y fijos. E: comportamiento en presencia de agua. C: resistencia a los productos químicos de uso común. Idoneidad de las baldosas cerámicas para la colocación sobre soportes. La lista completa y actualizada de los productos certificados se puede consultar accediendo al sitio web www.cstb.fr .	French QB UPEC certification provides the user with a quality guarantee: it confirms that the products delivered, marked with the QB and UPEC logos, comply with the prerequisites of the NF EN 14411 standard in accordance with the current certification rules and that they have the performance characteristics specified in the CSTB (Centre Scientifique et Technique du Bâtiment - Scientific and Technical Centre for Building) "Technical Specifications for the UPEC Classification of Ceramic Floor Coverings".	The four letters refer to: U: resistance to foot traffic wear. P: mechanical resistance to the shifting of movable and fixed objects. E: resistance to water. C: resistance to commonly used chemicals Suitability of ceramic tiles for installation on pedestals. The full, up-to-date list of certified products can be viewed at www.cstb.fr .																																								

ENSAYOS		TYPE OF TEST	
NORMATIVAS		NORMATIVES	
DCOF ACU TEST ANSI STANDARD El AcuTest del coeficiente de fricción dinámico (DCOF) es una evaluación del coeficiente de fricción (COF) de la superficie de un azulejo en condiciones conocidas utilizando un sensor automatizado y portátil que mide el DCOF. El estándar A137.1-2012 del Instituto Nacional Estadounidense de Estándares (ANSI) también permite el uso de otros tribómetros equivalentes.	DCOF ACU TEST ANSI STANDARD AcuTest de DCOF no será el único factor para determinar la idoneidad de un azulejo para una aplicación particular. Según el estándar ANSI 137.1 - 2012, las baldosas cerámicas elegidas a nivel de espacios interiores sobre los que se prevé que se camine mientras están húmedos deben tener un valor mínimo de humedad de 0,42 en el AcuTest de DCOF. Los azulejos con un valor inferior no están necesariamente limitados a colocarse únicamente en zonas secas, sino que se limitan a su aplicación en lugares en los que se mantengan secos mientras se camina. En el caso de baños residenciales, el uso común de alfombras de baño puede lograrlo. Del mismo modo, en los accesos, el uso de alfombras de entrada puede lograr el mismo fin.	DCOF ACU TEST ANSI STANDARD The DCOF AcuTest is an evaluation of the COF of a tile surface under known conditions using a standardized sensor prepared according to a specific protocol. Measurements are made with the BOT3000, an automated and portable device that measures DCOF. The ANSI standard A137.1-2012 also allows the use of other equivalent tribometers.	DCOF ACU TEST ANSI STANDARD According to the ANSI A137.1-2012 standard, ceramic tiles selected for level interior spaces expected to be walked upon when wet must have a minimum wet DCOF AcuTest value of 0.42. Tiles with a lower value are not necessarily restricted to dry areas only, but rather are restricted to applications where they are kept dry when walked upon. In the case of residential bathrooms, the common use of bathmats can accomplish this. Similarly, in entranceways, the use of entrance mats can accomplish the same.
Las mediciones en húmedo usan una solución al 0,05% de lauril sulfato de sodio para formar una delgada película como la que habría cuando se producen resbalones. La precisión, repetibilidad y reproducibilidad del protocolo AcuTest de DCOF se facilita en el estándar A137.12012. La prueba se llamó así para que fuera fácilmente reconocible y para distinguirla de otras mediciones de DCOF que utilizan diferentes instrumentos o protocolos.	Wet measurements use 0.05% sodium lauryl sulfate solution to establish a thin film as would be present when a slip occurs. The precision, repeatability, and reproducibility of the DCOF AcuTest protocol is provided in the A137.1-2012 standard. The test was so named for easy recognition, and to distinguish it from other DCOF measurements using different instruments and/or protocols.	The DCOF AcuTest COF measurement is not a property of the flooring but rather a measurement of the interaction between the sensor, the lubricant, and the tile surface under controlled conditions.	It is useful to allow comparison between surfaces or to evaluate how a surface has changed over time. However, while the DCOF AcuTest can provide a useful comparison of tile surfaces, it cannot, nor can any other device, predict the likelihood a person will or will not slip on a tile surface. Because many variables affect the risk of a slip occurring, the DCOF AcuTest measurement shall not be the only factor in determining the appropriateness of a tile for a particular application.
La medición de COF del AcuTest de DCOF no es una propiedad del suelo sino más bien una medida de la interacción entre el sensor, el lubricante y la superficie del azulejo bajo condiciones controladas. Es útil para permitir comparar las superficies o para evaluar cómo una superficie ha cambiado con el tiempo. Sin embargo, mientras que el AcuTest de DCOF puede proporcionar una comparación útil de las superficies de los azulejos, no puede predecir la probabilidad de que una persona resbale o no sobre la superficie de un azulejo, como tampoco puede hacerlo ningún otro dispositivo. Debido a que el riesgo de resbalones depende de muchas variables, la medición del	The DCOF AcuTest COF measurement is not a property of the flooring but rather a measurement of the interaction between the sensor, the lubricant, and the tile surface under controlled conditions.	It is useful to allow comparison between surfaces or to evaluate how a surface has changed over time. However, while the DCOF AcuTest can provide a useful comparison of tile surfaces, it cannot, nor can any other device, predict the likelihood a person will or will not slip on a tile surface. Because many variables affect the risk of a slip occurring, the DCOF AcuTest measurement shall not be the only factor in determining the appropriateness of a tile for a particular application.	It is useful to allow comparison between surfaces or to evaluate how a surface has changed over time. However, while the DCOF AcuTest can provide a useful comparison of tile surfaces, it cannot, nor can any other device, predict the likelihood a person will or will not slip on a tile surface. Because many variables affect the risk of a slip occurring, the DCOF AcuTest measurement shall not be the only factor in determining the appropriateness of a tile for a particular application.

CONSEJOS DE COLOCACIÓN

Para un uso correcto de nuestros productos, se debe prestar atención al lugar donde son utilizados. En este sentido, Cifre Cerámica s.l. para facilitar al comprador, indica en el catálogo general, enfrente de cada producto, símbolos de cada uno correspondientes a los 5 grupos en los cuales los materiales están clasificados. La separación mínima aconsejable a dejar entre las baldosas es de 1,5 mm; separaciones menores pueden provocar la acumulación de tensiones debido al contacto entre las baldosas y no permiten la buena penetración del material rejuntado.

PREPARACIÓN DEL SOPORTE

La colocación de baldosas cerámicas siempre debe ser realizada por personal profesional experimentado. Se puede emplear morteros de regulación o nivelación, incluso capas impermeabilizadoras, de drenaje, etc., si la situación lo requiere. Las superficies deben estar totalmente limpias y secas antes de aplicar el mortero de agarre o adhesivo.

ELECCIÓN DEL ADHESIVO Y SISTEMA DE COLOCACIÓN

La elección del adhesivo viene definida por el tipo de baldosa cerámica (el grupo al que pertenece y el formato), por el tipo de superficie a revestir (material) y por el uso del recinto. La elección del sistema de colocación depende de la ubicación de la obra (exterior o interior) y de las dimensiones de la baldosa cerámica.

Se recomienda realizar doble encolado para baldosas que tengan alguno de sus lados con una longitud superior a 30 cm. Esta técnica se realiza aplicando adhesivo tanto en el soporte como en la baldosa, cubriendo toda la superficie de las mismas. Se recomienda consultar con el distribuidor y seguir las instrucciones del fabricante.

CUIDADOS ESPECIALES DURANTE LA COLOCACIÓN

Debido a la retracción del mortero de agarre en fraguado, debe vigilarse las paradas de montaje, de tal manera que al reiniciarse el trabajo se preverá este salto de nivel. Las baldosas rectificadas deben ser manipuladas con especial cuidado para evitar cortes en las manos y desconchados y despuntados en las baldosas. Utilizar crucetas o estrellas de tamaño adecuado según la junta para mantener la ortogonalidad del montaje. En colocaciones trabadas se recomienda que ésta no supere el 25% de la longitud del lado más largo.

EL REJUNTADO

Existen varios tipos de juntas en una obra:

Juntas estructurales: están diseñadas para absorber los movimientos de la edificación y siempre deben respetarse. Pueden ser tapadas con perfiles adecuados y llenadas con materiales indicados.

Juntas perimetrales: en todas las uniones pared-suelo. El ancho mínimo será de 8 mm y deben estar vacías o rellenas con material deformable.

Son disimulables con el rodapié o el azulejo de pared.

Juntas de colocación: es la separación que se deja entre las baldosas. Según la norma UNE 138002, se entiende por junta mínima aquella que oscila entre: 1.5 y 3 mm, Junta abierta aquella que oscila entre 3 y 5 mm, y junta muy abierta, aquella tiene + 5 mm. La junta mínima para colocación en exteriores debe de ser de 5mm.

Antes de iniciar el rejuntado, esperar a que el mortero de agarre o el adhesivo esté totalmente endurecido.

Las juntas tienen que estar limpias y exentas de polvo y partículas.

Efectuar el relleno o sellado de las juntas utilizando una llana de goma dura, sin dejar vacíos los desniveles.

Eliminar el exceso de junta de la superficie moviendo la llana diagonalmente a las juntas, cuando la mezcla esté todavía fresca.

LAYING RECOMMENDATIONS

For a proper use of our products it is necessary to pay attention on the installation. In this sense, in order to help customers, Cifre Cerámica, s.l. indicates in the general catalogue, besides to each product, symbols corresponding to each of the 5 classified groups. The recommended minimum space between the tiles is set at 1.5 mm; smaller joints may cause tension accumulation due to contact between them without permitting the proper grout installation.

PREPARATION FOR THE TILE SETTING

The laying of ceramic tiles must always be carried out by an experienced professional.

A regulating or levelling mortar can be used, or even water-proofing or drainage layers, etc., if the situation requires it.

The surfaces must be completely clean and dry before applying the mortar or the adhesive.

CHOICE OF ADHESIVE AND METHOD OF APPLICATION

The choice of adhesive is defined by the type of ceramic tile (the group to which it belongs and its format), the type of surface to be covered (material) and purpose of the tiled area.

The choice of tiling method depends on the location of the site (outside or inside) and the dimensions of the ceramic tiles.

It is recommended to use the adhesive with buttering and floating installation for more than 30 cm tile. This technique is achieved by placing adhesive both on the tile setter and on the tile, completely covering their surface.

It is recommended to contact the dealer and to follow the instructions of the manufacturer.

SPECIAL CARE DURING SETTING

Due to the shrinkage of the mortar during setting, watch carefully the pauses during setting, so that this change of level can be foreseen when restarting the work.

Rectified tiles need to be handled with especial care in order to avoid cuts to the hands and chipping and breaking to the edges of the tiles. Use crossheds and spacers according to the joint, in order to maintain the orthogonality on the installation.

In a brickbond fitting, it is recommended not to surpass 25% of the longest side.

GROUTING

There are various types of joints in a site:

Structural Joints: these are designed to absorb movements in the building and must always be respected. They can be covered with adequate profiles and filed with the indicated materials.

Perimeter Joints: all joints where the wall meets the floor. The minimum width will be 8 mm and emptied or filled with a deformable material. They can be concealed with the skirting board or the wall tile.

Setting Joints: These are the spaces left between tiles. According to the UNE 138002 standard, a minimum joint is defined as one that oscillates between: 1.5 and 3 mm, an open joint that oscillates between 3 and 5 mm, and a very open joint that has + 5 mm. The minimum joint for outdoor installation should be 5mm.

Before starting to apply the grout around the tiles, ensure that the mortar or adhesive is completely hard.

The joints must be completely clean and without from dust and particles.

Fill or seal the joints with grout using a grout float of hard rubber, without leaving spaces or uneven levels.

Remove any excess grout from the surface by moving the grout float in a motion diagonal to the joints, while the mixture is still fresh.

TERMINACIÓN DE LA OBRA

Limpieza de las juntas: respetando los tiempos del fabricante, limpiar con un trapo de hilo húmedo toda la superficie, incluido el rejuntado. Limpiar los restos de obra con productos adecuados. Consultar con el distribuidor y nunca emplear productos que contengan Ácido Fluorhídrico HF.

LIMPIEZA Y MANTENIMIENTO DEL MATERIAL

Una vez colocado y rejuntado el material es obligatoria la limpieza. Una limpieza incorrecta puede dejar restos de productos empleados en la colocación o de la protección de las baldosas, como cementos, resinas epoxilicas, material de rejuntado, ceras o grasas. Es muy importante hacer una primera limpieza antes de que el material de rejuntado fragüe por completo. Siguiendo siempre las recomendaciones del fabricante del material de rejuntado. Para una óptima limpieza tras la colocación, para casos de suciedad intensa e incrustada acumulada en el tiempo, y para su mantenimiento, se precisa emplear los productos adecuados.

Se recomienda probar los productos de limpieza en una zona poco visible para asegurarse que no dañan al material cerámico.

Para la limpieza habitual de los pavimentos aconsejamos el empleo de un detergente neutro con alto poder limpiador, evitando productos ácidos y abrasivos. Algunos tipos de suciedad (gravilla, arena...), aumentan el efecto abrasivo del paso de las personas.

Por tanto se aconseja mantener el pavimento lo más limpio posible, protegiendo las entradas a las zonas de paso con felpudos. Los pavimentos cerámicos, poseen una resistencia a los golpes moderada. Por ello hay que evitar la caída de objetos pesados o punzantes.

PERFORACIÓN EN GRES PORCELÁNICO

Para una perforación eficaz, se debe utilizar una broca adecuada para porcelánico además de una técnica de perforación correcta.

Herramientas necesarias:

Taladro: con potencia mayor o igual a 600W.

Brocas:

- Broca de carburo de tungsteno especial porcelánico: extremo helicoidal especial o punta de flecha.
- Broca de diamante: extremo cilíndrico o corona.

CORTE EN GRES PORCELÁNICO

Existen diferentes herramientas que se pueden utilizar para el corte del gres porcelánico. A continuación le damos algunas indicaciones sobre cada una de ellas:

CORTE MANUAL

La herramienta utilizada debe tener las características adecuadas para los formatos, grosores de piezas y trabajos a realizar. En relación al tamaño del rodell, es recomendable emplear un diámetro de 8 mm para piezas con superficie lisa y para superficie rugosa un diámetro de 18mm.

CORTE ELÉCTRICO

Esta herramienta está provista de un disco de diamante y sistema de refrigeración con agua. Permite realizar cortes precisos y de cierta complejidad, sobre materiales de gran dureza. Debe tener las características adecuadas para los formatos, grosores de pieza y trabajos a realizar. El disco de diamante debe ser de corte en húmedo y de banda continua. Esta herramienta es la idónea para realizar cualquier tipo de corte en el porcelánico.

AMOLADORA

Está provista de un disco de diamante. Se recomienda el empleo de una amoladora de baja potencia, de 600-1100W aprox., que utiliza disco de diámetro 115 o 125mm. El disco de diamante debe ser de corte en seco y de banda continua.

FINISH THE JOB

Cleaning the joints: respect the times advised by the manufacturer, clean the whole surface with a damp linen cloth, including the grout. Clean the rest of the site with the appropriate products. Contact the dealer and never use products that contain Hydrofluoric Acid HF.

CLEANING AND MAINTENANCE OF THE MATERIAL

Once the material is placed and grouted, it needs to be properly clean. An incorrect cleaning can leave remains of products used for installing or protecting the tiles such as cement, epoxy resins, grouting material, waxes, or grease. It is very important to do a first cleaning before the grout sets completely. Always follow the grout manufacturer's recommendations. For an optimal cleaning after installing, in case of heavy and embedded dirt accumulated over time, and for its maintenance, it is necessary to use the right products.

It is recommended to test the cleaning products in a poorly visible area to ensure that they do not damage the ceramic material.

For regular cleaning of the floors we recommend the use of a neutral detergent with high cleaning power, avoiding acidic and abrasive products. Some types of dirt (gravel, sand...), increase the abrasive effect of pedestrian traffic.

Therefore, we recommend keeping the floor as clean as possible, protecting the entrances to circulation areas with doormats. Ceramic floors have moderate shock resistance. We shall therefore prevent the fall of heavy or sharp objects.

DRILLING PORCELAIN TILES

For an effective drilling, we shall use an appropriate drill for porcelain tiles, as well as a correct drilling technique.

Tools needed:

Drill: with power greater than or equal to 600 W.

Bits:

- *Special tungsten carbide drill bit for porcelain tile: special spiral or arrowhead end.*
- *Diamond drill bit: cylindrical or crown end.*

CUTTING PORCELAIN TILES

There are various tools that can be used for cutting porcelain tiles. We provide some indications on each of them below:

MANUAL CUTTING

The tool used shall have suitable characteristics for the formats, piece thicknesses, and job to carry out. Depending on the size of the roller, we recommend using an 8-mm diameter for pieces with smooth surface and an 18 mm diameter for rough surfaces.

ELECTRIC CUTTING

This tool has a diamond disc and water refrigeration system. It allows for precise cuts with some complexity, on very hard materials. It shall have suitable characteristics for the formats, piece thickness, and work to carry out. The diamond disc shall include wet and continuous band cutting. This tool is ideal for making any type of cut to porcelain tiles.

GRINDER

It has a diamond disc. We recommend using a low-power 600-1100W approx. grinder, which uses a blade with a 115 or 125 mm diameter. The diamond disc shall include dry and continuous band cutting.

ADHESIVOS MAPEI		MAPEI ADHESIVE																																														
RECOMENDADOS PARA EL ENCOLADO DE BALDOSAS PORCELÁNICAS.		SELECTION GUIDE FOR INSTALLATION OF PORCELAIN TILES.																																														
<p>COLOCACIÓN EN INTERIORES: Puesta en obra de pavimentos sobre recrecidos cementosos, en superposición sobre pavimentos existentes de cerámica y en paredes, sobre revocos cementosos*:</p> <p>Puesta en obra sobre recrecidos cementosos calefactados, en interior:</p>		<p>COLOCACIÓN EN EXTERIORES Puesta en obra en pavimentos o fachadas, sobre soportes cementosos, hormigón o membranas líquidas impermeabilizantes:</p>																																														
<p>ADHESIVOS MAPEI RECOMENDADOS MAPEI RECOMMENDED ADHESIVES</p> <p>FRAGUADO NORMAL NORMAL SETTING</p> <table border="1"> <thead> <tr> <th>Tamaño de la baldosa Size of file</th> <th>Adhesivo Adhesive</th> <th>Clasif. según la EN 12004 Class according to EN12004</th> </tr> </thead> <tbody> <tr> <td>< 5000 cm²</td> <td>KERABOND T + ISOLASTIC</td> <td>C2TE</td> </tr> <tr> <td>> 5000 cm²</td> <td>ULTRALITE S2</td> <td>C2ES2</td> </tr> </tbody> </table> <p>FRAGUADO RÁPIDO QUICK SETTING</p> <table border="1"> <tbody> <tr> <td>< 5000 cm²</td> <td>ELASTORAPID ULTRALITE S1 QUICK</td> <td>C2FTES2 C2FTS1</td> </tr> <tr> <td>> 5000 cm²</td> <td>KERAQUICK + LATEX PLUS ULTRALITE S2 QUICK</td> <td>C2FTS2 C2FTS2 C2FES2</td> </tr> </tbody> </table> <p>ADHESIVOS MAPEI RECOMENDADOS MAPEI RECOMMENDED ADHESIVES</p> <p>FRAGUADO NORMAL NORMAL SETTING</p> <table border="1"> <thead> <tr> <th>Tamaño de la baldosa Size of file</th> <th>Adhesivo Adhesive</th> <th>Clasif. según la EN 12004 Class according to EN12004</th> </tr> </thead> <tbody> <tr> <td>< 5000 cm²</td> <td>KERAFLEX (1) ULTRALITE FLEX (1)</td> <td>C2TE C2TE</td> </tr> <tr> <td>> 5000 cm²</td> <td>ULTRALITE S1 (2) KERAFLEX MAXI S1 (2)</td> <td>C2TES1 C2TES1</td> </tr> </tbody> </table> <p>FRAGUADO RÁPIDO QUICK SETTING</p> <table border="1"> <tbody> <tr> <td>< 5000 cm²</td> <td>KERAQUICK</td> <td>C2FS1</td> </tr> <tr> <td>> 5000 cm²</td> <td>GRANIRAPID ULTRALITE S1 QUICK</td> <td>C2FS1 C2FS1</td> </tr> </tbody> </table>		Tamaño de la baldosa Size of file	Adhesivo Adhesive	Clasif. según la EN 12004 Class according to EN12004	< 5000 cm²	KERABOND T + ISOLASTIC	C2TE	> 5000 cm²	ULTRALITE S2	C2ES2	< 5000 cm²	ELASTORAPID ULTRALITE S1 QUICK	C2FTES2 C2FTS1	> 5000 cm²	KERAQUICK + LATEX PLUS ULTRALITE S2 QUICK	C2FTS2 C2FTS2 C2FES2	Tamaño de la baldosa Size of file	Adhesivo Adhesive	Clasif. según la EN 12004 Class according to EN12004	< 5000 cm²	KERAFLEX (1) ULTRALITE FLEX (1)	C2TE C2TE	> 5000 cm²	ULTRALITE S1 (2) KERAFLEX MAXI S1 (2)	C2TES1 C2TES1	< 5000 cm²	KERAQUICK	C2FS1	> 5000 cm²	GRANIRAPID ULTRALITE S1 QUICK	C2FS1 C2FS1	<p>ADHESIVOS MAPEI RECOMENDADOS MAPEI RECOMMENDED ADHESIVES</p> <p>FRAGUADO NORMAL NORMAL SETTING</p> <table border="1"> <thead> <tr> <th>Tamaño de la baldosa Size of file</th> <th>Adhesivo Adhesive</th> <th>Clasif. según la EN 12004 Class according to EN12004</th> </tr> </thead> <tbody> <tr> <td>< 5000 cm²</td> <td>KERAFLEX MAXI S1 ULTRALITE S1</td> <td>C2TES1 C2TES1</td> </tr> <tr> <td>> 5000 cm²</td> <td>KERABOND T + ISOLASTIC ULTRALITE S2</td> <td>C2ES2 C2ES2</td> </tr> </tbody> </table> <p>FRAGUADO RÁPIDO QUICK SETTING</p> <table border="1"> <tbody> <tr> <td>< 5000 cm²</td> <td>ELASTORAPID ULTRALITE S1 QUICK</td> <td>C2FTES2 C2FTS1</td> </tr> <tr> <td>> 5000 cm²</td> <td>KERAQUICK + LATEX PLUS ULTRALITE S2 QUICK</td> <td>C2FTS2 C2FTS2</td> </tr> </tbody> </table>		Tamaño de la baldosa Size of file	Adhesivo Adhesive	Clasif. según la EN 12004 Class according to EN12004	< 5000 cm²	KERAFLEX MAXI S1 ULTRALITE S1	C2TES1 C2TES1	> 5000 cm²	KERABOND T + ISOLASTIC ULTRALITE S2	C2ES2 C2ES2	< 5000 cm²	ELASTORAPID ULTRALITE S1 QUICK	C2FTES2 C2FTS1	> 5000 cm²	KERAQUICK + LATEX PLUS ULTRALITE S2 QUICK	C2FTS2 C2FTS2
Tamaño de la baldosa Size of file	Adhesivo Adhesive	Clasif. según la EN 12004 Class according to EN12004																																														
< 5000 cm²	KERABOND T + ISOLASTIC	C2TE																																														
> 5000 cm²	ULTRALITE S2	C2ES2																																														
< 5000 cm²	ELASTORAPID ULTRALITE S1 QUICK	C2FTES2 C2FTS1																																														
> 5000 cm²	KERAQUICK + LATEX PLUS ULTRALITE S2 QUICK	C2FTS2 C2FTS2 C2FES2																																														
Tamaño de la baldosa Size of file	Adhesivo Adhesive	Clasif. según la EN 12004 Class according to EN12004																																														
< 5000 cm²	KERAFLEX (1) ULTRALITE FLEX (1)	C2TE C2TE																																														
> 5000 cm²	ULTRALITE S1 (2) KERAFLEX MAXI S1 (2)	C2TES1 C2TES1																																														
< 5000 cm²	KERAQUICK	C2FS1																																														
> 5000 cm²	GRANIRAPID ULTRALITE S1 QUICK	C2FS1 C2FS1																																														
Tamaño de la baldosa Size of file	Adhesivo Adhesive	Clasif. según la EN 12004 Class according to EN12004																																														
< 5000 cm²	KERAFLEX MAXI S1 ULTRALITE S1	C2TES1 C2TES1																																														
> 5000 cm²	KERABOND T + ISOLASTIC ULTRALITE S2	C2ES2 C2ES2																																														
< 5000 cm²	ELASTORAPID ULTRALITE S1 QUICK	C2FTES2 C2FTS1																																														
> 5000 cm²	KERAQUICK + LATEX PLUS ULTRALITE S2 QUICK	C2FTS2 C2FTS2																																														
<p>(1) Sobre cartón-yeso y paneles de fibro-cemento usar KERAFLEX MAXI S1 o ULTRALITE S1. · (2) Sobre cartón-yeso y paneles de fibro-cemento usar ULTRALITE S2 o KERABOND T + ISOLASTIC. *Sobre paredes de yeso y recrecidos de anhidrita imprimir previamente el soporte con PRIMER G o ECOPRIM T.</p> <p>Colocación en interiores sobre membranas líquidas impermeabilizantes:</p>		<p>(1) Onto plasterboard and fibre cement boards use KERAFLEX MAXI S1 or ULTRALITE S1 · (2) Onto plasterboard and fibre cement boards use ULTRALITE S2 or KERABOND T + ISOLASTIC * For gypsum substrates on walls and anhydrite screeds, use primers as PRIMER G or ECOPRIM T</p> <p>Indoor installation on waterproofing liquid membranes:</p>																																														
<p>ADHESIVOS MAPEI RECOMENDADOS MAPEI RECOMMENDED ADHESIVES</p> <p>FRAGUADO NORMAL NORMAL SETTING</p> <table border="1"> <thead> <tr> <th>Tamaño de la baldosa Size of file</th> <th>Adhesivo Adhesive</th> <th>Clasif. según la EN 12004 Class according to EN12004</th> </tr> </thead> <tbody> <tr> <td>< 5000 cm²</td> <td>KERAFLEX ULTRALITE FLEX</td> <td>C2TE C2TE</td> </tr> <tr> <td>> 5000 cm²</td> <td>KERAFLEX MAXI S1 ULTRALITE S1</td> <td>C2TES1 C2TES1</td> </tr> </tbody> </table> <p>FRAGUADO RÁPIDO QUICK SETTING</p> <table border="1"> <tbody> <tr> <td>< 5000 cm²</td> <td>KERAQUICK S1</td> <td>C2FTS1</td> </tr> <tr> <td>> 5000 cm²</td> <td>GRANIRAPID ULTRALITE S1 QUICK</td> <td>C2FTS2 C2FTS1</td> </tr> </tbody> </table>		Tamaño de la baldosa Size of file	Adhesivo Adhesive	Clasif. según la EN 12004 Class according to EN12004	< 5000 cm²	KERAFLEX ULTRALITE FLEX	C2TE C2TE	> 5000 cm²	KERAFLEX MAXI S1 ULTRALITE S1	C2TES1 C2TES1	< 5000 cm²	KERAQUICK S1	C2FTS1	> 5000 cm²	GRANIRAPID ULTRALITE S1 QUICK	C2FTS2 C2FTS1	<p>ADHESIVOS MAPEI RECOMENDADOS MAPEI RECOMMENDED ADHESIVES</p> <p>FRAGUADO NORMAL NORMAL SETTING</p> <table border="1"> <thead> <tr> <th>Tamaño de la baldosa Size of file</th> <th>Adhesivo Adhesive</th> <th>Clasif. según la EN 12004 Class according to EN12004</th> </tr> </thead> <tbody> <tr> <td>< 5000 cm²</td> <td>KERAFLEX MAXI S1 ULTRALITE S1</td> <td>C2TES1 C2TES1</td> </tr> <tr> <td>> 5000 cm²</td> <td>KERABOND T + ISOLASTIC ULTRALITE S2</td> <td>C2ES2 C2ES2</td> </tr> </tbody> </table> <p>FRAGUADO RÁPIDO QUICK SETTING</p> <table border="1"> <tbody> <tr> <td>< 5000 cm²</td> <td>ELASTORAPID ULTRALITE S1 QUICK</td> <td>C2FTES2 C2FTS1</td> </tr> <tr> <td>> 5000 cm²</td> <td>KERAQUICK + LATEX PLUS ULTRALITE S2 QUICK</td> <td>C2FTS2 C2FTS2</td> </tr> </tbody> </table>		Tamaño de la baldosa Size of file	Adhesivo Adhesive	Clasif. según la EN 12004 Class according to EN12004	< 5000 cm²	KERAFLEX MAXI S1 ULTRALITE S1	C2TES1 C2TES1	> 5000 cm²	KERABOND T + ISOLASTIC ULTRALITE S2	C2ES2 C2ES2	< 5000 cm²	ELASTORAPID ULTRALITE S1 QUICK	C2FTES2 C2FTS1	> 5000 cm²	KERAQUICK + LATEX PLUS ULTRALITE S2 QUICK	C2FTS2 C2FTS2															
Tamaño de la baldosa Size of file	Adhesivo Adhesive	Clasif. según la EN 12004 Class according to EN12004																																														
< 5000 cm²	KERAFLEX ULTRALITE FLEX	C2TE C2TE																																														
> 5000 cm²	KERAFLEX MAXI S1 ULTRALITE S1	C2TES1 C2TES1																																														
< 5000 cm²	KERAQUICK S1	C2FTS1																																														
> 5000 cm²	GRANIRAPID ULTRALITE S1 QUICK	C2FTS2 C2FTS1																																														
Tamaño de la baldosa Size of file	Adhesivo Adhesive	Clasif. según la EN 12004 Class according to EN12004																																														
< 5000 cm²	KERAFLEX MAXI S1 ULTRALITE S1	C2TES1 C2TES1																																														
> 5000 cm²	KERABOND T + ISOLASTIC ULTRALITE S2	C2ES2 C2ES2																																														
< 5000 cm²	ELASTORAPID ULTRALITE S1 QUICK	C2FTES2 C2FTS1																																														
> 5000 cm²	KERAQUICK + LATEX PLUS ULTRALITE S2 QUICK	C2FTS2 C2FTS2																																														
<p>ADHESIVOS MAPEI RECOMENDADOS MAPEI RECOMMENDED ADHESIVES</p> <p>FRAGUADO NORMAL NORMAL SETTING</p> <table border="1"> <thead> <tr> <th>Tamaño de la baldosa Size of file</th> <th>Adhesivo Adhesive</th> <th>Clasif. según la EN 12004 Class according to EN12004</th> </tr> </thead> <tbody> <tr> <td>< 5000 cm²</td> <td>KERAFLEX (1) ULTRALITE FLEX (1)</td> <td>C2TE C2TE</td> </tr> <tr> <td>> 5000 cm²</td> <td>ULTRALITE S1 (2) KERAFLEX MAXI S1 (2)</td> <td>C2TES1 C2TES1</td> </tr> </tbody> </table> <p>FRAGUADO RÁPIDO QUICK SETTING</p> <table border="1"> <tbody> <tr> <td>< 5000 cm²</td> <td>KERAQUICK</td> <td>C2FS1</td> </tr> <tr> <td>> 5000 cm²</td> <td>GRANIRAPID ULTRALITE S1 QUICK</td> <td>C2FS1 C2FS1</td> </tr> </tbody> </table>		Tamaño de la baldosa Size of file	Adhesivo Adhesive	Clasif. según la EN 12004 Class according to EN12004	< 5000 cm²	KERAFLEX (1) ULTRALITE FLEX (1)	C2TE C2TE	> 5000 cm²	ULTRALITE S1 (2) KERAFLEX MAXI S1 (2)	C2TES1 C2TES1	< 5000 cm²	KERAQUICK	C2FS1	> 5000 cm²	GRANIRAPID ULTRALITE S1 QUICK	C2FS1 C2FS1	<p>ADHESIVOS MAPEI RECOMENDADOS MAPEI RECOMMENDED ADHESIVES</p> <p>FRAGUADO NORMAL NORMAL SETTING</p> <table border="1"> <thead> <tr> <th>Tamaño de la baldosa Size of file</th> <th>Adhesivo Adhesive</th> <th>Clasif. según la EN 12004 Class according to EN12004</th> </tr> </thead> <tbody> <tr> <td>< 5000 cm²</td> <td>KERAFLEX MAXI S1 ULTRALITE S1</td> <td>C2TES1 C2TES1</td> </tr> <tr> <td>> 5000 cm²</td> <td>KERABOND T + ISOLASTIC ULTRALITE S2</td> <td>C2ES2 C2ES2</td> </tr> </tbody> </table> <p>FRAGUADO RÁPIDO QUICK SETTING</p> <table border="1"> <tbody> <tr> <td>< 5000 cm²</td> <td>ELASTORAPID ULTRALITE S1 QUICK</td> <td>C2FTES2 C2FTS1</td> </tr> <tr> <td>> 5000 cm²</td> <td>KERAQUICK + LATEX PLUS ULTRALITE S2 QUICK</td> <td>C2FTS2 C2FTS2</td> </tr> </tbody> </table>		Tamaño de la baldosa Size of file	Adhesivo Adhesive	Clasif. según la EN 12004 Class according to EN12004	< 5000 cm²	KERAFLEX MAXI S1 ULTRALITE S1	C2TES1 C2TES1	> 5000 cm²	KERABOND T + ISOLASTIC ULTRALITE S2	C2ES2 C2ES2	< 5000 cm²	ELASTORAPID ULTRALITE S1 QUICK	C2FTES2 C2FTS1	> 5000 cm²	KERAQUICK + LATEX PLUS ULTRALITE S2 QUICK	C2FTS2 C2FTS2															
Tamaño de la baldosa Size of file	Adhesivo Adhesive	Clasif. según la EN 12004 Class according to EN12004																																														
< 5000 cm²	KERAFLEX (1) ULTRALITE FLEX (1)	C2TE C2TE																																														
> 5000 cm²	ULTRALITE S1 (2) KERAFLEX MAXI S1 (2)	C2TES1 C2TES1																																														
< 5000 cm²	KERAQUICK	C2FS1																																														
> 5000 cm²	GRANIRAPID ULTRALITE S1 QUICK	C2FS1 C2FS1																																														
Tamaño de la baldosa Size of file	Adhesivo Adhesive	Clasif. según la EN 12004 Class according to EN12004																																														
< 5000 cm²	KERAFLEX MAXI S1 ULTRALITE S1	C2TES1 C2TES1																																														
> 5000 cm²	KERABOND T + ISOLASTIC ULTRALITE S2	C2ES2 C2ES2																																														
< 5000 cm²	ELASTORAPID ULTRALITE S1 QUICK	C2FTES2 C2FTS1																																														
> 5000 cm²	KERAQUICK + LATEX PLUS ULTRALITE S2 QUICK	C2FTS2 C2FTS2																																														

LÁMINAS XLIFE

Para láminas cerámicas con un lado superior a 70 cm sin fibra en el reverso, se utilizará mínimo en pavimentos interiores y paredes un adhesivo C2 S1. En fachadas y aplacados, pavimentos con calefacción radiante y láminas con fibra en el reverso para pavimentos y revestimientos, se seleccionará un adhesivo tipo C2 S2. En ambos casos a causa del formato de la lámina y del tiempo necesario para aplicar el adhesivo en el soporte y el doble encolado en el reverso de la lámina, se recomienda siempre adhesivos con un tiempo abierto ampliado, con la característica adicional E. Por ello recomendamos utilizar en nuestro producto XLIFE un adhesivo de altas prestaciones Tipo C2 T E S2. C (cemento) | 2 (mejorado) | T (desplazamiento vertical reducido) | E (adhesivo con tiempo abierto de secado) | S2 (Muy deformable)

XLIFE SLABS

For ceramic sheets with a side greater than 70 cm without fibre on the back, a minimum of C2 S1 adhesive should be used for interior floors and walls. For facades and cladding, floors with radiant heating and sheets with fibre on the back for floors and cladding, a type C2 S2 adhesive should be selected. In both cases, due to the format of the film and the time needed to apply the adhesive to the substrate and the double gluing on the back of the film, we always recommend adhesives with an extended open time, with the additional characteristic E. We therefore recommend the use of a high-performance adhesive type C2 T E S2 for our XLIFE product. C (cement) | 2 (improved) | T (reduced vertical displacement) | E (adhesive with open cure time) | S2 (highly deformable)

DESCRIPCIÓN DE LOS PRODUCTOS ACONSEJADOS:		ADHESIVE GUIDE FOR INSTALLATION:	
ADHESIVOS DE FRAGUADO NORMAL:	ADHESIVOS DE FRAGUADO RÁPIDO:	NORMAL SETTING ADHESIVES:	FAST SETTING ADHESIVES :
<p>KERAFLEX: adhesivo cementoso de altas prestaciones, con deslizamiento vertical nulo, de tiempo abierto prolongado, para baldosas cerámicas y material pétreo, clasificado como C2TE según la norma EN 12004</p>	<p>ULTRALITE S1 QUICK: adhesivo cementoso mono componente, de altas prestaciones, deformable, aligerado, de fraguado e hidratación rápidos, con deslizamiento vertical nulo, para baldosas cerámicas y material pétreo, clasificado como C2FTS1 según la norma EN 12004.</p>	<p>KERAFLEX: high-performance cement adhesive, with no vertical slip, extended open time, for ceramic tiles and stone material. It is classified as C2TE according to EN 12004.</p>	<p>ULTRALITE S1 QUICK: one-component high-performance cement adhesive, deformable, lightweight, rapid-setting and hydrating, with no vertical slip, for ceramic tiles and stone material. It is classified as C2FTS1 according to en 12004.</p>
<p>KERAFLEX MAXI S1: adhesivo cementoso de altas prestaciones, deformable, con deslizamiento vertical nulo, de tiempo abierto prolongado, con tecnología Low Dust, para baldosas cerámicas y material pétreo, de clase C2TES1 según la norma EN 12004.</p>	<p>ULTRALITE S2 QUICK: adhesivo cementoso mono componente, de altas prestaciones, aligerado, muy deformable, de fraguado e hidratación rápidos, de tiempo abierto prolongado, para baldosas cerámicas y material pétreo, clasificado como C2FES2 según la norma EN 12004.</p>	<p>KERAFLEX MAXI S1: high-performance deformable cement adhesive, with no vertical slip, extended open time and Low Dust technology for ceramic tiles and stone material. It is classified as C2TES1 according to EN 12004.</p>	<p>ULTRALITE S2 QUICK: one-component high-performance cement adhesive, highly-deformable, lightweight, rapid-setting and hydrating, with extended open time, for ceramic tiles and stone material. It is classified as C2FES2 according to EN 12004.</p>
<p>ULTRALITE S1: adhesivo cementoso mono componente, aligerado, de altas prestaciones, con deslizamiento vertical nulo, de tiempo abierto prolongado, deformable, con tecnología Low Dust, para baldosas cerámicas y material pétreo, clasificado como C2TES1 según la norma EN 12004.</p>	<p>ELASTORAPID: adhesivo cementoso bicomponente, de altas prestaciones, muy deformable, con deslizamiento vertical nulo, de tiempo abierto prolongado, de fraguado e hidratación rápidos, para baldosas cerámicas y material pétreo, clasificado como C2FTES2 según la norma EN 12004.</p>	<p>ULTRALITE S1: one-component, high-performance cement adhesive, lightened, deformable, with no vertical slip, extended open time, deformable, Low Dust technology, for ceramic tiles and stone material. It is classified as C2TES1 according to EN 12004.</p>	<p>ELASTORAPID: two-component high-performance cement adhesive, highly-deformable, with no vertical slip and extended open time, rapid-setting and hydrating, for ceramic tiles and stone material. It is classified as C2FTES2 according to EN 12004.</p>
<p>ULTRALITE FLEX: adhesivo cementoso mono componente, aligerado, de altas prestaciones, con deslizamiento vertical nulo, de tiempo abierto prolongado, de deformabilidad discreta, con tecnología Low Dust, para baldosas cerámicas y material pétreo, clasificado como C2TE según la norma EN 12004.</p>	<p>GRANIRAPID: adhesivo cementoso bicomponente, de altas prestaciones, deformable, de fraguado e hidratación rápidos, para baldosas cerámicas y material pétreo, clasificado como C2FS1 según la norma EN 12004.</p>	<p>ULTRALITE FLEX: one-component, high-performance cement adhesive, discreet deformable, lightened, with no vertical slip, extended open time, Low Dust technology for ceramic tiles and stone material. It is classified as C2TE according to EN 12004.</p>	<p>GRANIRAPID: two-component high-performance cement adhesive, deformable, rapid-setting and hydrating, for ceramic tiles and stone material. It is classified as C2FS1 according to EN 12004.</p>
<p>ULTRALITE S2: adhesivo cementoso mono componente, de altas prestaciones, muy deformable, aligerado y de tiempo abierto prolongado, para baldosas cerámicas y material pétreo, clasificado como C2ES2 según la norma EN 12004.</p>	<p>KERAQUICK S1: adhesivo cementoso de altas prestaciones, de rápido fraguado, deslizamiento vertical nulo, deformable, para baldosas cerámicas y material pétreo, clasificado como C2FTS1 según la norma EN 12004.</p>	<p>ULTRALITE S2: one-component high-performance cement adhesive, highly-deformable, lightweight, with extended open time for ceramic tiles and stone materials. It is classified as C2ES2 according to EN 12004.</p>	<p>KERAQUICK S1: high-performance cement adhesive, deformable, rapid-setting, with no vertical slip, for ceramic tiles and stone material. It is classified as C2FTS1 according to EN 12004.</p>
<p>KERABOND T + ISOLASTIC: sistema adhesivo bicomponente, cementoso, de altas prestaciones, muy deformable, de tiempo abierto prolongado, para baldosas cerámicas y material pétreo, clasificado como C2ES2 según la norma EN 12004.</p>	<p>KERAQUICK S1 + LATEX PLUS: sistema adhesivo cementoso bicomponente, de altas prestaciones, muy deformable, de fraguado rápido, con deslizamiento vertical nulo, para baldosas cerámicas y material pétreo clasificado como C2FTS2 según la norma EN 12004.</p>	<p>KERABOND T + ISOLASTIC: two component adhesive system, whit cement, high-performance, highly-deformable, with extended open time, for ceramic tiles and stone material. It is classified as C2ES2 according to EN 12004.</p>	<p>KERAQUICK S1 + LATEX PLUS: two-component cement adhesive system, high-performance, highly-deformable, rapid-setting, with no vertical slip, for ceramic tiles and stone material. It is classified as C2FTS2 according to EN 12004.</p>

<p>SISTEMA DE REJUNTADO.</p>	<p>GROUTING SYSTEMS.</p>
<p>PRODUCTOS MAPEI RECOMENDADOS PARA EL REJUNTADO Y SELLADO DE BALDOSAS PORCELÁNICAS CIFRE CERAMICA.</p>	<p>MAPEI RECOMMENDED PRODUCTS FOR GROUTING AND SEALING CIFRE CERÁMICA PORCELAIN TILES</p>
<p>Con base a nuestra experiencia, seguidamente recomendamos una lista de productos Mapei para rejuntar y sellar los pavimentos y revestimientos con baldosas porcelánicas CIFRE CERAMICA. Antes de rellenar las juntas de colocación entre baldosas, esperar un mínimo de 24 horas si se ha usado producto de fraguado normal.</p> <p>REJUNTADO EN INTERIOR: Cuando se necesite una junta cementosa en la pared o el suelo, para uso en interior, se pueden usar los siguientes productos:</p> <p>ULTRACOLOR PLUS: mortero de altas prestaciones, anti-eflorescencias, de secado y fraguado rápidos, modificado con polímeros, con tecnología hidrorrepelente Drop Effect y tecnología resistente al moho BioBlock®, para relleno de juntas de 2 a 20 mm. Clasificado como CG2WA de acuerdo a la norma EN 13888.</p> <p>KERACOLOR FF: mortero cementoso premezclado de altas prestaciones, modificado con polímeros, con tecnología hidrorrepelente Drop Effect®, para el relleno de juntas de hasta 6 mm de ancho. Clasificado como CG2WA de acuerdo a la norma EN 13888.</p> <p>KERACOLOR GG: mortero cementoso premezclado de altas prestaciones, modificado con polímeros, para el relleno de juntas de 4 a 15 mm de ancho. Clasificado como CG2WA de acuerdo a la norma EN 13888.</p> <p>REJUNTADO EN EXTERIOR: Para rejuntados en pavimentos o paredes de fachadas recomendamos ULTRACOLOR PLUS; En caso de elegir KERACOLOR FF o KERACOLOR GG, necesitan mezclarse con FUGOLASTIC.</p> <p>REJUNTADO: CASOS ESPECIALES (INTERIOR Y EXTERIOR): Cuando se quiere combinar una alta resistencia frente al ataque químico con un acabado final decorativo, se pueden usar las siguientes juntas epoxi:</p>	<p>Whit reference to our experience, following the list of Mapei products recommended for grouting CIFRE CERÁMICA tiles and for filling elastic joints. Before grouting the joint between tiles wait a minimum of 24 hours if normal setting adhesive has been used.</p> <p>GROUTING INDOOR: When a cementitious grout on wall and floor for internal use is required, the following products may be used:</p> <p>ULTRACOLOR PLUS: high-performance, anti-efflorescence, quick setting and drying polymer-modified mortar with water-repellent Drop Effect® and mould-resistant BioBlock® technology for grouting joints 2 to 20 mm wide. It is classified as CG2WA according to EN 13888.</p> <p>KERACOLOR FF: pre-blended, high-performance, polymer-modified, cementitious mortar with water-repellent Drop Effect® technology for grouting joints up to 6 mm wide. It is classified as CG2WA according to EN 13888.</p> <p>KERACOLOR GG: pre-blended, high-performance, polymer-modified, cementitious mortar for grouting joints 4 to 15 mm wide. It is classified as CG2WA according to EN 13888.</p> <p>GROUTING OUTDOOR: For grouting floors or facade walls we recommended ULTRACOLOR PLUS; when KERACOLOR FF and KERACOLOR GG are requested they have to be mixed with FUGOLASTIC.</p> <p>SPECIAL GROUTINGS (INDOOR & OUTDOOR): When high strength and high chemical resistance combined with a decorative attractive finish are required, the following epoxy grouts must be used:</p> <p>KERAPOXY: two-component, high-performance, anti-acid epoxy mortar and adhesive with no vertical slip for laying and grouting of ceramic tiles and stone material (minimum width of joints 3 mm). It is classified as RG according to EN 13888</p> <p>KERAPOXY CQ: two-component epoxy grout, easy to apply and with excellent cleanability, ideal for grouting ceramic tiles and mosaics. It is classified as RG according to EN 13888.</p> <p>KERAPOXY DESIGN: two-component, anti-acid, decorative, translucent epoxy mortar for grouting glass mosaic, ceramic tiles and stone material, used in combination with MAPEGLITTER for a particular attractive and high quality finish. It is classified as RG according to EN 13888.</p> <p>GROUTING: COMPLEMENTARY PRODUCTS: As complementary products for cleaning ceramic tiles grouted with the above mentioned products, KERANET and KERAPOXY CLEANER may be used.</p> <p>SEALING: Use MAPESIL AC, pure, mould-resistant, acetic silicone sealant whit BioBlock® technology for movement up to 25%, for filling elastic joints on internal walls and floor</p> <p>As far as the characteristics of the a.m. products and their application procedures are concerned, we suggest referring to the pertinent technical data sheets, available on our web-site www.mapei.es</p>

<p>NORMAS DE LIMPIEZA Y MANTENIMIENTO:</p>		<p>CLEANING AND MAINTENANCE</p>	
<p>LIMPIEZA FINAL DE OBRA:</p>	<p>MANTENIMIENTO:</p>	<p>CLEANING AFTER LAYING:</p>	<p>REGULAR MAINTENANCE:</p>
<p>Después de la colocación es fundamental realizar una buena limpieza con el fin de eliminar residuos de junta y en general suciedad de la obra. Para esta operación recomendamos el empleo de un detergente de acción ligeramente ácida que no despidan humos tóxicos y respete las juntas, el material y el usuario, como FILA DETERDEK PRO. En el caso de material colocado con junta epoxi o en base resina, se aconseja realizar la limpieza final de obra con un limpiador específico de residuos epoxi, como FILA CR10.</p>	<p>Para un buen mantenimiento del pavimento se aconseja el empleo de un detergente neutro con alto poder limpiador como FILA CLEANER PRO. En los casos de suciedad intensa e incrustada acumulada en el tiempo, se aconseja consultar el esquema a continuación para encontrar el producto Fila ideal para cada situación.</p>	<p>We suggest a good initial cleaning after the laying on the floor or wall, this is very important for removing residual grouting and the normal dirt coming from the building works. We suggest the use of our product FILA DETERDEK PRO, that is a lightly acid product that doesn't emit fumes that are harmful for the user and that can attacks joints. In case of material layed with epoxy or resinous grouting, we recommend to clean after laying with our specific detergent FILA CR10.</p>	<p>For a good cleaning of the floor we suggest the use of our product FILA CLEANER PRO it's a natural detergent with a high cleaning power. In case of strong dirty and encrusted by the time, we recommend to consult the following scheme to find the perfect solution to every situation.</p>
<p>TIPO DE SUCIEDAD INCRUSTADA</p>	<p>PRODUCTO FILA A UTILIZAR</p>	<p>TYPE OF DIRTY</p>	<p>FILA PRODUCT TO USE</p>
<p>Residuos de cemento de colocación, residuos calcáreos, rayas metales, depósitos de óxidos.</p>	<p>DERTERDEK PRO</p>	<p>Zement, Kalkstein, metal tracer, rust</p>	<p>DERTERDEK PRO</p>
<p>Residuos de junta epoxi, vitrificada, resinosa.</p>	<p>CR10</p>	<p>Residuals, stains and halos of epoxy joints</p>	<p>CR10</p>
<p>Suciedad orgánica ligera (limpieza diaria)</p>	<p>CLEANER PRO</p>	<p>Greasy, drinks, food, tire marks, colours, marker, etc.</p>	<p>CLEANER PRO</p>
<p>Suciedad orgánica intensa (comidas, grasas, aceites), residuos de detergentes y jabones, goma, neumáticos, tintes, rotulador, pintura plástica.</p>	<p>PS87 PRO</p>	<p>Graffiti</p>	<p>PS87 PRO</p>
<p>Pintadas de grafitis, spray acrílicos, alquídicos y nitro sintéticos.</p>	<p>NOPAINT STAR</p>	<p>Silicone residues, glue, wax candel, adhesive tape residues.</p>	<p>ZERO SIL</p>
<p>Verdín, algas, musgos, líquenes y ennegrecidos en exteriores</p>	<p>ALGACID</p>	<p>Mohos interiores por condensación</p>	<p>NOMOLDE</p>
<p>Residuos de silicona, cera de velas, resinas árboles, residuos cinta adhesiva, residuos de espuma poliuretánica, residuos de pegamentos, etc.</p>	<p>ZERO SIL</p>		



PROPIEDAD INTELECTUAL

El contenido de este catálogo está protegido por la ley de Propiedad Intelectual, Real Decreto Legislativo 1/1996. Cualquier reproducción del mismo, en parte o en su totalidad, sin autorización expresa de CIFRE CERAMICA, SL. puede ser sancionada conforme el código penal.

CIFRE CERÁMICA SL., se reserva el derecho de modificar y/o suprimir ciertos modelos, características o presentaciones de los modelos expuestos en este catálogo, sin previo aviso, por exigencias de producción sin que se contraiga derecho o perjuicio alguno. Todas nuestras medidas estándar están sujetas a posibles variaciones por circunstancias de la producción. Los ambientes que se muestran en este catálogo, son sugerencias decorativas de carácter publicitario. Los colores y/o tonos de las piezas, pueden presentar ligeras diferencias respecto a las piezas reales. Es importante antes de la colocación comprobar que las piezas corresponden a los modelos y características de calidad, tono y calibre solicitados. Debiéndose utilizar en la instalación real las instrucciones de colocación editadas por CIFRE CERÁMICA.SL.

INTELLECTUAL PROPERTY

The content of this catalogue is protected by the Intellectual Property law, Royal Decree Legislative 1/1996. Any reproduction in part or in its entirety, without express authorisation of CIFRE CERAMICA, SL, can be punishable under the penal code.

Due to production constraints, CIFRE CERÁMICA SL. reserves the right, without prejudice, to modify and/or discontinue certain products or features, or vary the appearance of products in this catalogue, without prior notice. Statutory rights are not affected. All standard measurements are subject to possible variation due to the production process. The illustrations shown in this catalogue are representative only and for advertising purposes. The colours and/or shades of items shown may differ slightly from the actual items. Before installation we strongly recommend you ensure all items delivered are as required in terms of product, quality, colour and calibre. CIFRE CERAMICA.SL fixing instructions must be followed at all times.

LA PROPRIÉTÉ INTELLECTUELLE

Le contenu de ce catalogue est protégé par la loi de propriété intellectuelle, royal décret législatif 1/ 1996. La reproduction d' une part ou de la totalité sans autorisation de CIFRE CERAMICA peut être sanctionné par le code penal.

CIFRE CERÁMICA SL., se réserve le droit de modifier et/ou de supprimer certains modèles, caractéristiques ou présentations des modèles de ce catalogue, sans préavis, pour des raisons de production, sans contracter aucun droit ou dommage. Toutes les mesures standard peuvent faire l'objet d'éventuelles variations en raison des circonstances de production. Les ambiances faisant partie de ce catalogue sont des propositions de décoration de type publicitaire. Les couleurs et/ou les tons des pièces peuvent présenter de légères différences par rapport aux pièces réelles. Il est important de vérifier avant la pose que les pièces correspondent aux modèles et aux caractéristiques concernant la qualité, le ton et le calibre sollicités par le client. Lors de la pose, les instructions de pose publiées par CIFRE CERAMICA SL. doivent être respectées.

cifre
cerámica

Ctra. Vila-real - Onda, km 10
12200 Onda - Castellón. Spain
www.cifreceramica.com
e-mail: cifre@cifreceramica.com
Tel.: +34 964 506 969
Fax: + 34 964 521 593
JUNIO 2023 V2



ES07/3348



123

Agradecimientos:

P.05 Photo Glenn Carstens_Unsplash
P.06 Photo Shane Rounce_Unsplash
P.09 Photo Nasa_Unsplash
P.13 Photo Ales Nesetрил_Unsplash
P.14 Photo Chris Barbalis_Unsplash